


# Künzell

*... die sympathische Gemeinde*

## 2025

# - Entwurf -

Haushaltssatzung  
und Haushaltsplan  
Gemeinde Künzell





## Inhaltsverzeichnis zum Haushaltsplan 2025

1.	Statistische Angaben	1
2.	Haushaltssatzung	3 - 4
3.	Vorbericht zum Haushaltsplan der Gemeinde Künzell für das Haushaltsjahr 2024	5 – 29
4.	Allgemeine Budgetregelungen	30
5.	Ergebnishaushalt 2025	31 - 32
6.	Finanzhaushalt 2025	33 – 35
7.	Investitionsprogramm für 2024 – 2028	36 - 38
8.	Erläuterungen zum Investitionsprogramm 2025	39 - 46
9.	Erläuterung Investitionen Bauhof	47
	Teilergebnishaushalt 2025 Teilergebnis- und Teilfinanzhaushalte für Produktbereiche, Produktgruppen und Produkte einschl. Produktbeschreibungen und Darstellung der Investitionen auf Produktebene	48 - 375
10.		
11.	Stellenplan	376 - 383
12.	Übersicht Verpflichtungsermächtigungen	384
13.	Übersicht Rücklagen und Rückstellungen	385
14.	Übersicht Verbindlichkeiten	386
	Finanzstatusbericht zur Beurteilung der finanziellen Leistungsfähigkeit der Gemeinde Künzell	387 - 403
15.		
	Übersicht über die den Fraktionen nach § 36 a Abs. 4 HGO zur Verfügung gestellten Mittel	404
16.		
	Bilanz und Jahresabschluss der Gemeinde Künzell zum 31.12.2023	405 - 413
17.		



# Statistische Angaben

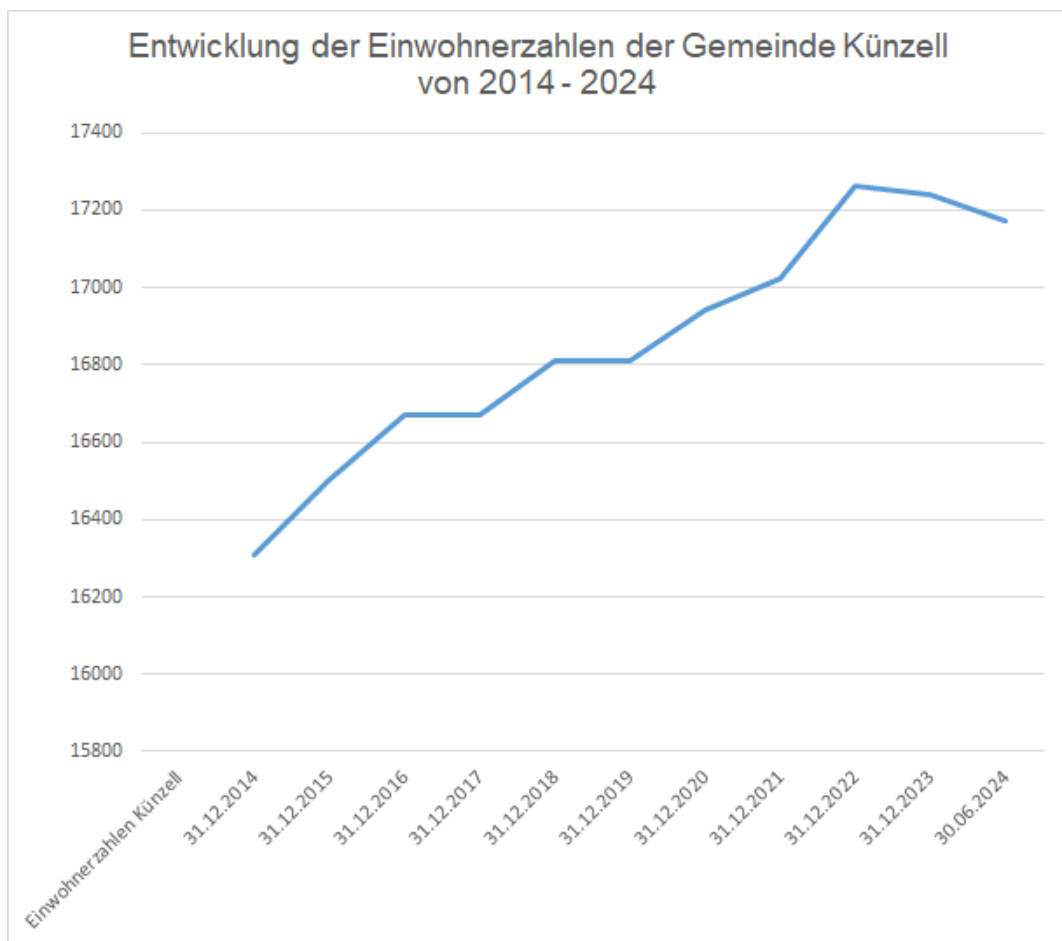
## Entwicklung der Einwohnerzahlen der Gemeinde Künzell

### Stand 30.06.2024

Künzell-Bachrain	8100
Pilgerzell	3148
Dirlos	2096
Engelhelms	1947
Dietershausen	1140
Keulos	401
Wissels	317
Dassen	89

**17238**

(eigene Fortschreibung, nur Hauptwohnung, gesamt Künzell)





# Haushaltssatzung

## der Gemeinde Künzell für das Haushaltsjahr 2025

Aufgrund der §§ 94 ff. der Hessischen Gemeindeordnung (HGO) in der Fassung der Bekanntmachung vom 7. März 2005 (GVBl. I S. 142), zuletzt geändert durch Artikel 2 des Gesetzes vom 16. Februar 2023 (GVBl. S. 90, 93), hat die Gemeindevertretung am folgende Haushaltsatzung beschlossen:

### § 1

Der Haushaltsplan für das Haushaltsjahr 2025 wird

#### im Ergebnishaushalt

##### im ordentlichen Ergebnis

mit dem Gesamtbetrag der Erträge auf	36.960.525 EUR
mit dem Gesamtbetrag der Aufwendungen auf	39.139.065 EUR
mit einem Saldo von	- 2.178.540 EUR

##### im außerordentlichen Ergebnis

mit dem Gesamtbetrag der Erträge auf	0 EUR
mit dem Gesamtbetrag der Aufwendungen auf	500 EUR
mit einem Saldo von	- 500 EUR

mit einem Fehlbedarf von	- 2.179.040 EUR
--------------------------	-----------------

#### im Finanzhaushalt

mit dem Saldo aus den Einzahlungen und Auszahlungen aus laufender Verwaltungstätigkeit auf	- 328.130 EUR
---	---------------

und dem Gesamtbetrag der

Einzahlungen aus Investitionstätigkeit auf	2.315.750 EUR
Auszahlungen aus Investitionstätigkeit auf	6.953.150 EUR
mit einem Saldo von	- 4.637.400 EUR

Einzahlungen aus Finanzierungstätigkeit auf	2.170.000 EUR
Auszahlungen aus Finanzierungstätigkeit auf	91.870 EUR
mit einem Saldo von	2.078.130 EUR

mit einem Zahlungsmittelbedarf des Haushaltsjahres von	- 2.887.400 EUR
--	-----------------

festgesetzt.

## § 2

Der Gesamtbetrag der Kredite, deren Aufnahme im Haushaltsjahr 2025 zur Finanzierung von Investitionen und Investitionsförderungsmaßnahmen erforderlich ist, wird auf 2.170.000 EUR festgesetzt.

## § 3

Der Gesamtbetrag von Verpflichtungsermächtigungen im Haushaltsjahr 2025 zur Leistung von Auszahlungen in künftigen Jahren für Investitionen und Investitionsförderungsmaßnahmen wird auf 730.000 EUR festgesetzt.

## § 4

Liquiditätskredite werden nicht beansprucht.

## § 5

Die Steuersätze für die Gemeindesteuern werden für das Haushaltsjahr 2025 wie folgt festgesetzt:

### 1. Grundsteuer

a) für land- und forstwirtschaftliche Betriebe (Grundsteuer A) auf	235 v. H.
b) für Grundstücke (Grundsteuer B) auf	310 v. H.

2. Gewerbesteuer auf	380 v. H.
----------------------	-----------

## § 6

Ein Haushaltssicherungskonzept wurde nicht beschlossen.

## § 7

Es gilt der von der Gemeindevertretung als Teil des Haushaltsplans beschlossene Stellenplan.

## § 8

Über – und außerplanmäßige Aufwendungen und Auszahlungen gemäß § 100 HGO sind als unerheblich anzusehen, wenn sie

- im Ergebnishaushalt 15.000 € des jeweiligen Sachbudgets auf Produktebene
- im Finanzhaushalt 30.000 € der jeweiligen Investitions- oder Investitionsförderungsmaßnahme

nicht übersteigen.

**Künzell, den**

**Der Gemeindevorstand**

(Zentgraf, Bürgermeister)



# Vorbericht zum Haushaltsplan der Gemeinde Künzell für das Haushaltsjahr 2025

**Stand: Haushaltsentwurf vom 19.09.2024**

## **Inhaltsverzeichnis**

### **1. Allgemeines**

- 1.1 Gesetzliche Grundlagen und Grundsatzentscheidung
- 1.2 Aufbau und Gestaltung des doppelten Haushaltsplanes Künzell

### **2. Rückblick auf die Haushaltswirtschaft 2023 und 2024**

- 2.1 Haushaltsjahr 2023
- 2.2 Haushaltsjahr 2024

### **3. Haushaltswirtschaft 2025**

- 3.1 Ergebnishaushalt
  - 3.1.1 Erläuterungen zu den Ertragsarten
  - 3.1.2 Erläuterungen zu den Aufwendungen
  - 3.1.3 Entwicklung des Budgets Kinderbetreuung
  - 3.1.4 Kommunaler Finanzausgleich
- 3.2 Finanzhaushalt
- 3.3 Investitionen
- 3.4 Verpflichtungsermächtigungen
- 3.5 Stellenplan
  - 3.5.1 Teil A: Beamte
  - 3.5.2 Teil B.1: Arbeitnehmer
  - 3.5.3 Teil B.2: Arbeitnehmer im Sozial-und Erziehungsdienst
  - 3.5.4 Teil C: Zusammenfassung

### **4. Rücklagen und Rückstellungen**

### **5. Verbindlichkeiten**

# **1. Allgemeines**

## **1.1 Gesetzliche Grundlagen und Grundsatzentscheidung**

Die Gemeindevertretung Künzell hat mit Beschluss vom 28.04.2005 festgelegt, dass die Haushaltswirtschaft der Gemeinde Künzell ab dem 01.01.2009 nach den Grundsätzen der doppelten Buchführung geführt wird.

Die gesetzlichen Grundlagen für die Haushaltswirtschaft nach den Grundsätzen der doppelten Buchführung sind in den §§ 94 bis 107 der HGO in der Fassung der Bekanntmachung vom 07.03.2005 sowie in der hierzu erlassenen Gemeindehaushaltsverordnung (GemHVO) geregelt.

## **1.2 Aufbau und Gestaltung des doppischen Haushaltsplanes Künzell**

Der doppische Haushaltsplan besteht gem. § 1 GemHVO aus:

- dem Gesamthaushalt
- den Teilhaushalten und
- dem Stellenplan

Der Gesamthaushalt ist gegliedert in den

- Ergebnishaushalt und
- Finanzhaushalt

Im Ergebnishaushalt werden als Grundlage der doppischen Haushaltsplanung Erträge und Aufwendungen nach dem in § 2 GemHVO vorgeschriebenem Gliederungsschema dargestellt.

Der Finanzhaushalt enthält die Einzahlungen und Auszahlungen nach dem in § 3 GemHVO dargestellten Gliederungsschema.

Sowohl Ergebnis- als auch Finanzhaushalt sind gem. § 4 GemHVO in Teilhaushalte zu gliedern.

Teilhaushalte sind die Produktbereiche, die Produktgruppen und die Produkte. Die Produktbereiche sind gem. Muster 12 zu § 4 Abs. 2 GemHVO vorgeschrieben. Die Produktgruppen werden im gleichen Muster für die Teilhaushaltsgliederung empfohlen.

Die Definition der Produkte ist innerhalb dieses Rahmens jeder Gemeinde freigestellt.

Zu berücksichtigen sind jedoch die finanzstatistischen Anforderungen des Statistischen Bundesamtes.

Der doppische Haushaltsplan der Gemeinde Künzell besteht aus einem Gesamthaushalt sowie 48 Teilhaushalten auf Produktebene.

Sowohl Gesamthaushalt, als auch Teilhaushalte gliedern sich jeweils in einen Ergebnis- und Finanzhaushalt.

Die Teilergebnis- und Teilfinanzhaushalte der Produkte bilden jeweils ein Budget im Sinne des § 4 Abs. 1 GemHVO.

Zusätzlich werden die Gesamtbeträge der Erträge und Aufwendungen bzw. der Einzahlungen und Auszahlungen für Investitionstätigkeit auf der Ebene der 16 Produktbereiche bzw. 37 Produktgruppen zusammengefasst dargestellt.

Der Produkthaushalt der Gemeinde Künzell sieht folgende Produkte vor:

<b>Produkt-Nr.</b>	<b>Produkt</b>
011010	Unterstützung der Gemeindeorgane und Repräsentation
011020	Innere Verwaltungsangelegenheiten
011030	Finanzverwaltung
011040	Liegenschaftswesen und Gebäudemanagement
011050	Einrichtungen für die gesamte Verwaltung
011060	Serviceleistungen Bauhof und Bauverwaltung
021010	Statistiken und Wahlen
022010	Dienstleistungen für allgemeine Sicherheit und Ordnung
022020	Verkehrsüberwachung
022030	Melde- und Personenstandswesen
023010	Brandschutz
024010	Rettungsdienst
045010	Musikpflege
046010	Gemeindebüchereien
047010	Sonstige kulturelle Aktionen und Veranstaltungen
048010	Förderung von Kirchengemeinden
056010	Förderung von Trägern der Wohlfahrtspflege
059010	Seniorenbetreuung und Seniorenberatung
059020	Hilfe in besonderen Notlagen
061010	Förderung von Kindern in Tageseinrichtungen
062010	Allgemeine Förderung von jungen Menschen
063010	Sonstige Leistungen Kinder-, Jugend- und Familienhilfe
064010	Kinderbetreuung in Tagesstätten
065010	Einrichtungen der Jugendarbeit
081010	Förderung des Sports
082010	Kommunale Sportstätten
091010	Aufgaben im Rahmen der Orts- und Regionalplanung
101010	Bau- und Grundstücksordnung
102010	Wohnbauförderung
103010	Denkmalschutz und -pflege
113010	Wasserversorgung
116010	Abfallsammlung, Betrieb Wertstoffhof/Kompostieranlage
117010	Abwasserbeseitigung
121010	Gemeindestraßen, Wege und Plätze
121020	Straßenreinigung und -beleuchtung
126010	Parkeinrichtungen
127010	ÖPNV

131010	Öffentliches Grün/Landschaftsbau
132010	Öffentliche Gewässer/wasserbauliche Anlagen
133010	Friedhofs- und Bestattungswesen
135010	Land- und Forstwirtschaft
141010	Umweltschutzmaßnahmen
151010	Wirtschaftsförderung
152010	Allgemeine Einrichtungen und Unternehmen
152020	Gemeinschaftshäuser
153010	Tourismus
161010	Steuern, allgemeine Zuweisungen, allgemeine Umlagen
162010	Sonstige allgemeine Finanzwirtschaft

Für jedes Produkt wurde eine Produktbeschreibung mit Angaben zur verantwortlichen Organisationseinheit bzw. Personen, Beschreibung der Verwaltungsleistungen, Ziele, Zielgruppe, Auftragsgrundlage sowie gegebenenfalls Kennzahlen erstellt.

In den (Teil-)Ergebnishaushalten bzw. (Teil-)Finanzhaushalten werden als Vergleichswerte die geprüften Jahresrechnungsergebnisse für das Rechnungsjahr 2023 dargestellt.

Eine systembedingte Besonderheit zeigt sich bei der Darstellung von Aufwendungen und Erträgen im Ergebnishaushalt.

Im Ergebnishaushalt werden Erträge negativ d. h. mit Vorzeichen minus, Aufwendungen dagegen positiv ohne Vorzeichen dargestellt.  
Im Finanzhaushalt werden dagegen in gewohnter Weise die Einzahlungen positiv und die Auszahlungen negativ abgebildet.

## 2. Rückblick auf die Haushaltswirtschaft 2023 und 2024

### 2.1 Haushaltsjahr 2023

Der Jahresabschluss 2023 wurde von der Finanzverwaltung der Gemeinde Künzell erstellt und vom Fachdienst Revision des Landkreises geprüft.

In 2023 wurden folgende Ergebnisse erzielt:

#### Ergebnisrechnung

<b>Bezeichnung</b>	<b>Erträge</b>	<b>Aufwendungen</b>	<b>Übersch./Fehlb.</b>
ordentliche Erträge u. Aufwendungen	34.540.220,00 €	31.659.700,00 €	2.880.520,00 €
Finanzerträge bzw. Zinsen u. Finanzaufwendungen	397.062,00 €	22.614,00 €	374.448,00 €
ordentliches Ergebnis	34.937.282,00 €	31.682.314,00 €	3.254.968,00 €
außerordentl. Erträge u. Aufwendungen	71.680,00 €	63.312,00 €	8.368,00 €
<b>Gesamterträge/ Gesamtaufwendungen</b>	<b>35.008.962,00 €</b>	<b>31.745.626,00 €</b>	<b>3.263.336,00 €</b>

#### Finanzrechnung

<b>Bezeichnung</b>	<b>Einzahlungen</b>	<b>Auszahlungen</b>	<b>Saldo</b>
Zahlungen aus laufender Verwaltungstätigkeit	34.242.904,00 €	29.942.522,00 €	4.300.382,00 €
Zahlungen aus Investitionstätigkeit	2.921.569,00 €	5.388.303,00 €	- 2.466.734,00 €
Zahlungen aus Finanzierungstätigkeit	201.221,00 €	71.718,00 €	129.503,00 €
<b>Gesamtzahlungen</b>	<b>37.365.694,00 €</b>	<b>35.402.543,00 €</b>	<b>1.963.151,00 €</b>

Der Jahresabschluss 2023 bestehend aus Bilanz, Gesamtergebnisrechnung und Gesamtfinanzrechnung ist als Anlage zum Haushaltsplan beigefügt.

## 2.2 Haushaltsjahr 2024

Der Haushalt 2024 enthält folgende Festsetzungen:

### Ergebnishaushalt

Bezeichnung	Erträge	Aufwendungen	Übersch./Fehlb.
ordentliche Erträge u. Aufwendungen	35.793.807,00 €	36.509.758,00 €	-715.951,00
Finanzerträge bzw. Zinsen u. Finanzaufwendungen	241.100,00 €	22.100,00 €	219.000,00
außerordentl. Erträge u. Aufwendungen	- €	500,00 €	-500,00
<b>Gesamterträge/ Gesamtaufwendungen</b>	<b>36.034.907,00 €</b>	<b>36.532.358,00 €</b>	<b>-497.451,00</b>

### Finanzhaushalt

Bezeichnung	Einzahlungen	Auszahlungen	Saldo
Zahlungen aus laufender Verwaltungstätigkeit	35.043.807,00 €	33.870.088,00 €	1.173.719,00 €
Zahlungen aus Investitionstätigkeit	2.891.505,00 €	7.423.000,00 €	- 4.531.495,00 €
Zahlungen aus Finanzierungstätigkeit	1.000.000,00 €	108.805,00 €	891.195,00 €
<b>Gesamtzahlungen</b>	<b>38.935.312,00 €</b>	<b>41.401.893,00 €</b>	<b>-2.466.581,00 €</b>

## 3. Haushaltswirtschaft 2025

### 3.1 Ergebnishaushalt

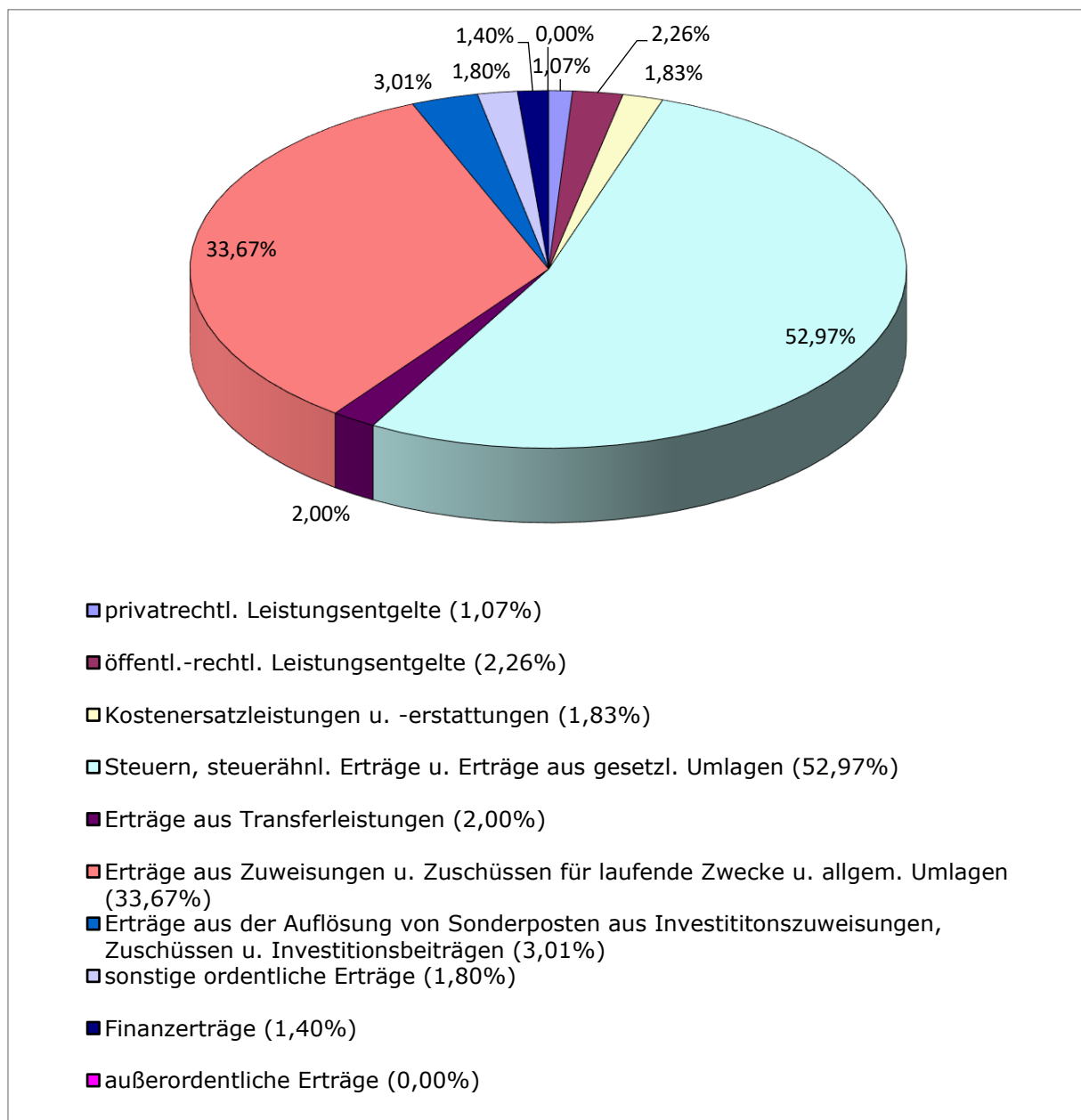
Der vorliegende Ergebnishaushalt für das Haushaltsjahr 2025 enthält:

Bezeichnung	Erträge	Aufwendungen	Übersch./Fehlb.
ordentliche Erträge u. Aufwendungen	36.444.925,00 €	39.126.765,00 €	- 2.681.840,00 €
Finanzerträge bzw. Zinsen u. Finanzaufwendungen	515.600,00 €	12.300,00 €	503.300,00 €
ordentliches Ergebnis	36.960.525,00 €	39.139.065,00 €	- 2.178.540,00 €
außerordentl. Erträge u. Aufwendungen	- €	500,00 €	- 500,00 €
<b>Gesamterträge/ Gesamtaufwendungen</b>	<b>36.960.525,00 €</b>	<b>39.139.565,00 €</b>	<b>- 2.179.040,00 €</b>

Das Ergebnisdefizit von - 2.179.040 € kann über die Ergebnisrücklagen ausgeglichen werden.

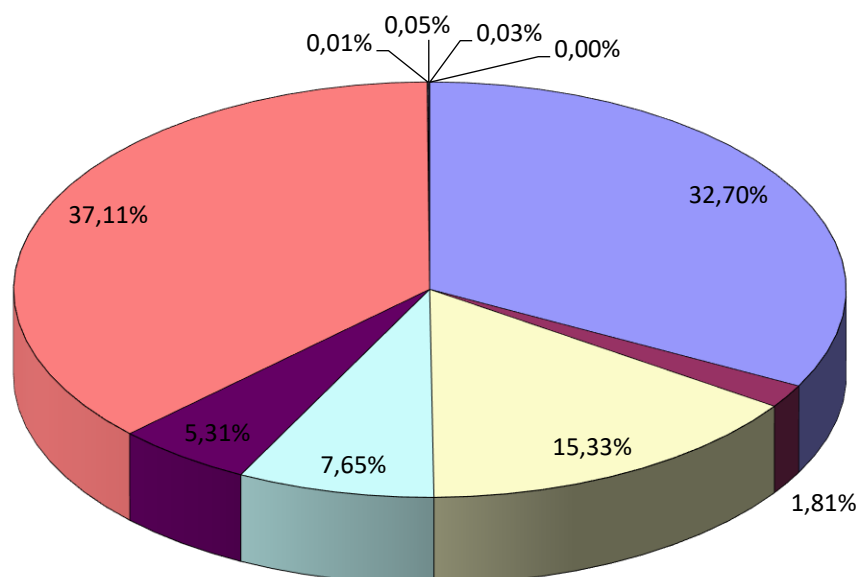
Die Erträge setzen sich folgendermaßen zusammen:

privatrechl. Leistungsentgelte	394.800,00 €
öffentl.-rechtl. Leistungsentgelte	835.600,00 €
Kostenersatzleistungen u. -erstattungen	675.820,00 €
Steuern, steuerähnl. Erträge u. Erträge aus gesetzl. Umlagen	19.578.000,00 €
Erträge aus Transferleistungen	740.000,00 €
Erträge aus Zuweisungen u. Zuschüssen für laufende Zwecke u. allgem. Umlagen	12.443.400,00 €
Erträge aus der Auflösung von Sonderposten aus Investitionszuweisungen, Zuschüssen u. Investitionsbeiträgen	1.113.320,00 €
sonstige ordentliche Erträge	663.985,00 €
<b>Summe der ordentlichen Erträge</b>	<b>36.444.925,00 €</b>
Finanzerträge	515.600,00 €
außerordentliche Erträge	- €
<b>Gesamterträge</b>	<b>36.960.525,00 €</b>



Die Aufwendungen setzen sich folgendermaßen zusammen:

Personalaufwendungen	12.798.030,00 €
Versorgungsaufwendungen	707.850,00 €
Aufwendungen für Sach- und Dienstleistungen	6.000.005,00 €
Abschreibungen	2.995.230,00 €
Aufwendungen für Zuweisungen und Zuschüsse	2.076.600,00 €
Steueraufwendungen einschl. Aufwendungen aus gesetzl. Umlageverpflichtungen	14.524.300,00 €
Transferaufwendungen	5.150,00 €
sonstige ordentliche Aufwendungen	19.600,00 €
<b>Summe der ordentlichen Aufwendungen</b>	<b>39.126.765,00 €</b>
Zinsen und andere Finanzaufwendungen	12.300,00 €
außerordentliche Aufwendungen	500,00 €
<b>Gesamtaufwendungen</b>	<b>39.139.565,00 €</b>



- Personalaufwendungen (32,70%)
- Versorgungsaufwendungen (1,81%)
- Aufwendungen für Sach- und Dienstleistungen (15,33%)
- Abschreibungen (7,65%)
- Aufwendungen für Zuweisungen und Zuschüsse (5,31%)
- Steueraufwendungen einschl. Aufwendungen aus gesetzl. Umlageverpflichtungen (37,11%)
- Transferaufwendungen (0,01%)
- sonstige ordentliche Aufwendungen (0,05%)
- Zinsen und andere Finanzaufwendungen (0,03%)
- außerordentliche Aufwendungen (0,00%)



### 3.1.1 Erläuterungen zu den Ertragsarten

#### Privatrechtliche Leistungsentgelte

Bei den privatrechtlichen Leistungsentgelten sind veranschlagt:

	<b>Ansatz 2025</b>	<b>Ansatz 2024</b>
Erträge aus Vermietung und Verpachtung Wohnungen	83.400,00 €	84.300,00 €
Erbbauzinsen und Pächterlöse	65.000,00 €	65.000,00 €
Erträge aus Vermietung und Verpachtung Bürgerhäuser	120.000,00 €	139.500,00 €
Erträge aus Vermietung und Verpachtung Florenberghalle	41.000,00 €	28.000,00 €
Erlöse Holzverkauf	10.000,00 €	15.000,00 €
Umsatzerlöse aus Dienstleistungen der Verwaltung für die Abfallentsorgung	26.000,00 €	25.000,00 €

#### Öffentlich-rechtliche Leistungsentgelte

Öffentlich-rechtliche Leistungsentgelte sind die Entgelte für hoheitliche Leistungen der Verwaltung. Im Einzelnen sind dies Verwaltungsgebühren, Benutzungsgebühren sowie Buß- und Verwargelder.

Wesentliche Positionen sind:

	<b>Ansatz 2025</b>	<b>Ansatz 2024</b>
Elternbeiträge Kindertagesstätten	399.000,00 €	380.000,00 €
Friedhofsgebühren	212.000,00 €	203.500,00 €
Verwaltungsgebühren Melde- und Standesamt	158.000,00 €	133.000,00 €
Buß- und Verwargelder Verkehrsüberwachung	20.000,00 €	22.000,00 €

#### Kostenersatzleistungen und Kostenerstattungen

Hier sind vor allem die Erstattungsleistungen von Dritten (Bund, Länder, Gemeinden, Zweckverbände und Sonstige) für Verwaltungs- und Betriebsaufwand der Gemeinde im Rahmen des Kindergartenbetriebs oder für Ver- und Entsorgungsverbände veranschlagt.

Wesentliche Positionen sind:

	<b>Ansatz 2025</b>	<b>Ansatz 2024</b>
Dienstleistungen für Gruppenwasserwerk Florenberg	107.000,00 €	102.000,00 €
Dienstleistungen für Abwasserverband Fulda	53.000,00 €	52.000,00 €
Kostenerstattungen für Betrieb Grünabfallsammelstelle	90.000,00 €	65.000,00 €
Dienstleistungen Zweckverband Abfallsammlung	140.000,00 €	140.000,00 €
Kostenerstattungen für Integrationen in Kindergärten	137.750,00 €	180.900,00 €

### **Steuern, steuerähnliche Erträge und Erträge aus gesetzlichen Umlagen**

Die Steuern und steuerähnlichen Erträge decken 52,97 % (2024: 54,3 %) der ordentlichen Aufwendungen des Ergebnishaushaltes.

Bei den einzelnen Steuerarten entwickelt sich das Aufkommen im Jahresvergleich folgendermaßen:

	<b>Ansatz 2025</b>	<b>Ansatz 2024</b>	<b>mehr/weniger</b>
Gemeindeanteil an der Einkommensteuer	12.300.000,00 €	11.600.000,00 €	700.000,00 €
Gemeindeanteil an der Umsatzsteuer	620.000,00 €	612.000,00 €	8.000,00 €
Grundsteuer A	13.000,00 €	47.000,00 €	- 34.000,00 €
Grundsteuer B	1.985.000,00 €	1.950.000,00 €	35.000,00 €
Gewerbsteuer	4.600.000,00 €	5.500.000,00 €	- 900.000,00 €
Hundesteuer	60.000,00 €	58.000,00 €	2.000,00 €
<b>Summe Steuern und steuerähnliche Erträge</b>	<b>19.578.000,00 €</b>	<b>19.767.000,00 €</b>	<b>- 189.000,00 €</b>

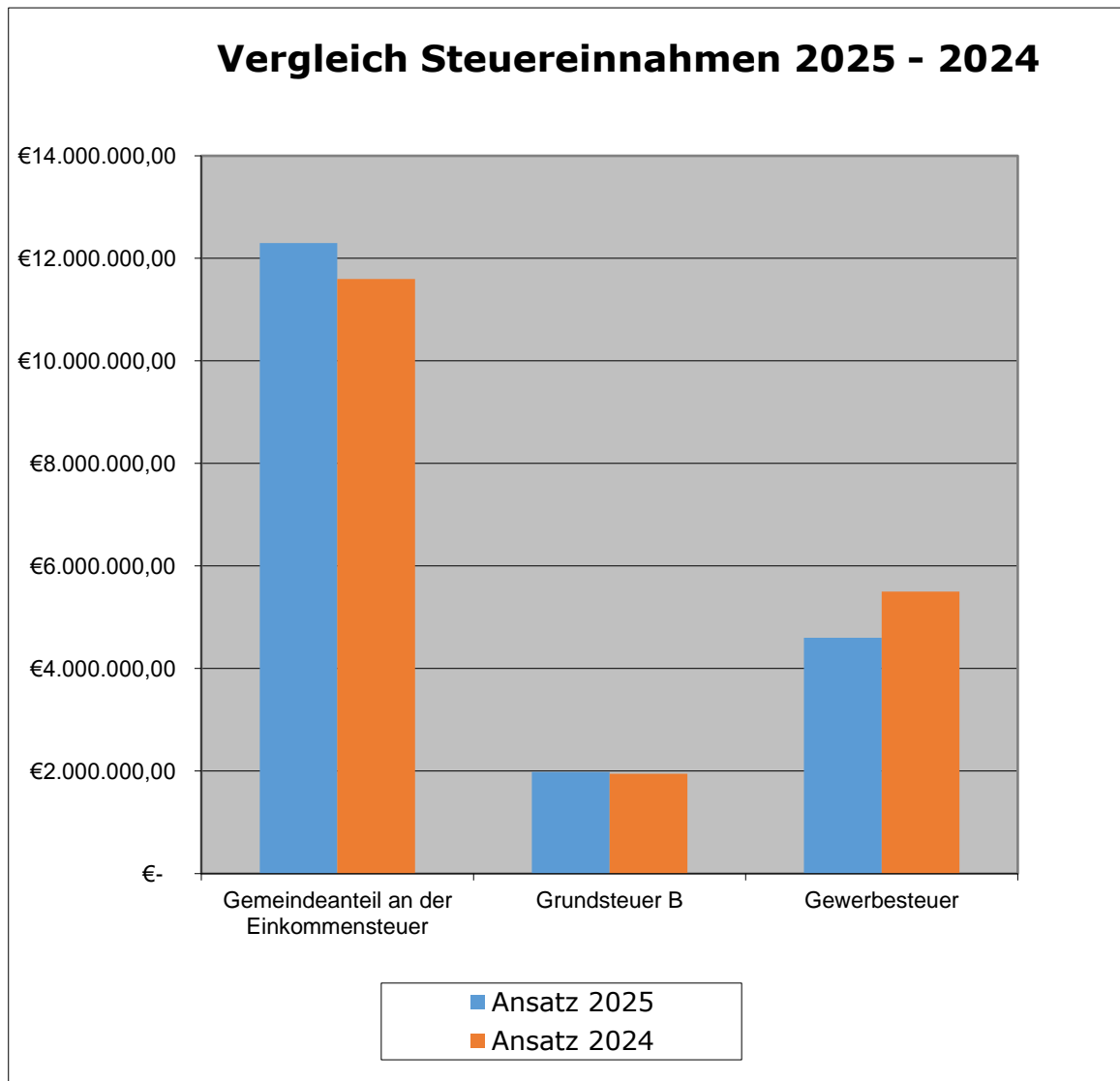
Bei den Steueranteilen wurden die Steigerungsquoten der regionalisierten Mai-Steuerschätzung 2024 in maximaler Höhe angesetzt. Die offiziellen Finanzplanungsdaten kommen erst Ende Oktober und damit für den Haushaltsentwurf zu spät.

Von der Grundsteuer A verschieben sich 35.000 € zur Grundsteuer B, weil die landwirtschaftlichen Hofgrundstücke ab 2025 in der Grundsteuer B veranlagt werden. Das Gesamtaufkommen Grundsteuer bleibt neutral.

Die Gewerbsteuer ist gegenüber den Spitzenwerten 2022 und 2023 rückläufig und wird auf dem aktuellen Niveau Stand:19.09.2024 veranschlagt.

Allerdings gibt es im Steueramt personalbedingt auch Veranlagungsrückstände, die in beide Richtungen ausschlagen können.

Insgesamt zeichnet sich bei den Steuererträgen 2025 ein Minus von 189.000 € ab.



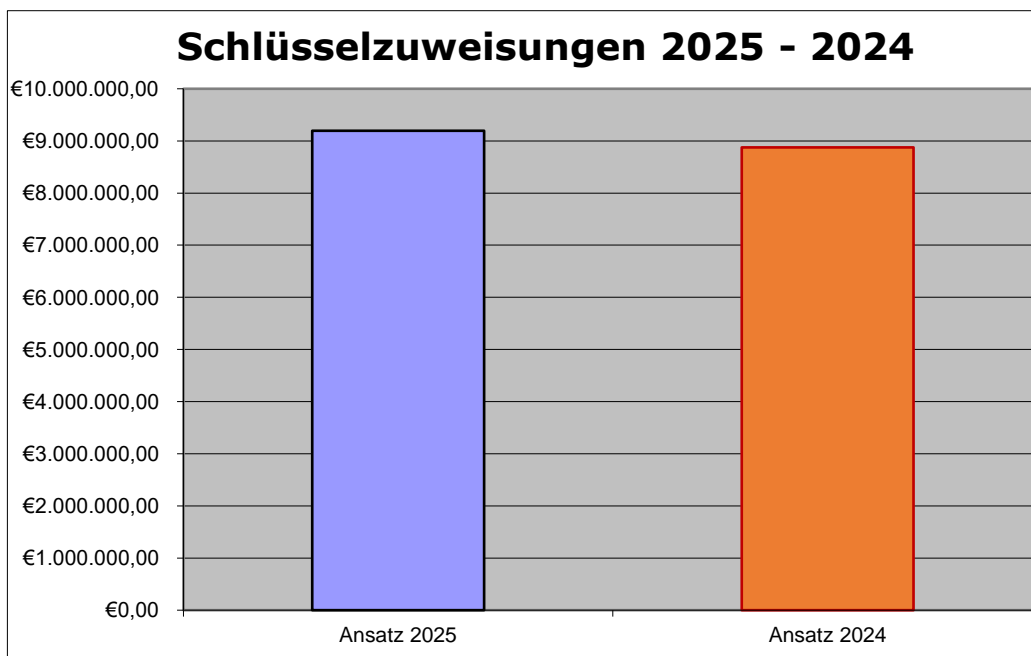
### **Erträge aus Transferleistungen**

Bei den Erträgen aus Transferleistungen sind die Ausgleichsleistungen nach dem Familienleistungsgesetz in Höhe von 740.000,00 € berücksichtigt.

### **Erträge aus Zuweisungen und Zuschüssen für laufende Zwecke und allgemeine Umlagen**

Der größte Einzelposten der Erträge aus Zuweisungen und Zuschüssen entfällt auf die Schlüsselzuweisungen des Landes. Hier werden für 2025 auf der Basis des Grundbetrags des HSGB von August 2024 (1.785 €) 9.195.000 € erwartet (2024: 8.875.512 €). Dieser Grundbetrag ist als erste Prognose höchst unsicher und könnte nach inoffiziellen Informationen aus dem Kreis der kommunalen Spitzenverbände wegen angedachter Konsolidierungsbemühungen des Landes auch ca. 3 % bzw. 700.000 € niedriger bei rd. 8,5 Mio. € liegen.

	<b>Ansatz 2025</b>	<b>Ansatz 2024</b>
Schlüsselzuweisungen	9.195.000,00 €	8.875.512,00 €
Zuweisungen des Landes für Kinderbetreuung in eigenen Tagesstätten	2.223.000,00 €	2.086.000,00 €
Weiterleitung Zuweisungen des Landes für Kinderbetreuung in Einrichtungen anderer Träger	569.000,00 €	551.000,00 €
Ausgleichszahlungen für die Betreuung von Kindern aus anderen Kommunen	124.000,00 €	118.000,00 €



### **Erträge aus der Auflösung von Sonderposten aus Investitionszuweisungen, Investitionszuschüssen und Investitionsbeiträgen**

Nach den Bilanzierungsregeln der doppelten Buchführung sind erhaltene Zuweisungen und Zuschüsse für Investitionsmaßnahmen in der Bilanz auf der Passiv-Seite als Sonderposten abzubilden, die über den Nutzungszeitraum entsprechend der Abschreibung der bezuschussten Maßnahme aufzulösen sind. Hierzu gehören auch Investitionsbeiträge wie z. B. Erschließungsbeiträge nach dem Baugesetzbuch (BauGB) oder Straßen- und Abwasserbeiträge nach dem Hessischen Kommunalabgabengesetz (KAG).

Als Erträge aus der Auflösung aller Sonderposten, d. h. aller in der Vergangenheit erhaltenen Investitionszuweisungen, -zuschüssen und -beiträgen, wird für 2025 ein Betrag in Höhe von 1.113.320 € (2024: 861.200 €) erwartet.

Der Mehrbetrag ist im Wesentlichen auf den Zuschuss des Landkreises für die Errichtung der Containeranlage für Flüchtlinge zurückzuführen, der über 3 Jahre aufgelöst wird.

### **Sonstige ordentliche Erträge**

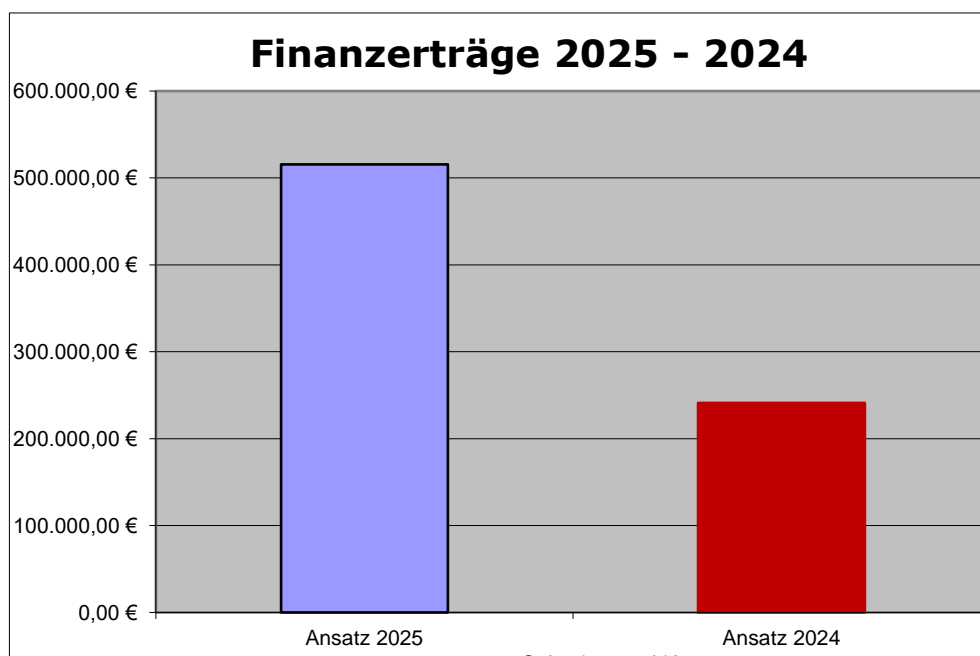
Als Sonstige ordentliche Erträge sind insbesondere veranschlagt:

	<b>Ansatz 2025</b>	<b>Ansatz 2024</b>
Konzessionsabgaben Strom und Gas	335.000,00 €	340.000,00 €
Nebenerlöse Vermietung und Verpachtung Wohnungen	21.800,00 €	24.000,00 €
Erträge aus der Herabsetzung der Rückstellung für Pensionsverpflichtungen	135.200,00 €	129.900,00 €
Nebenerlöse Vermietung und Verpachtung Bürgerhäuser	115.415,00 €	133.015,00 €

### **Finanzerträge**

Für das Haushaltsplanjahr werden Finanzerträge in Höhe von 515.600 € aus Geldanlagen, Darlehensgewährungen und der Verzinsung von Steuernachforderungen bzw. Stundungen erwartet.

	<b>Ansatz 2025</b>	<b>Ansatz 2024</b>
Finanzerträge	515.600,00 €	241.100,00 €



Vorübergehend nicht benötigte Finanzmittelbestände können auf Tagesgeldkonten und unterjährigen Festgeldkonten mit Rendite angelegt werden. Das ordentliche Ergebnis wird dadurch deutlich gestärkt, allerdings mit im Finanzplanungszeitraum abnehmender Tendenz.

### **3.1.2 Erläuterungen zu den Aufwendungen**

#### **Personal- und Versorgungsaufwendungen**

Im Haushaltsplan 2025 sind Personal- und Versorgungsaufwendungen von insgesamt 13.505.880 € veranschlagt. Der Haushaltsansatz 2024 beläuft sich auf 12.516.065 €.

Bei den Personalaufwendungen von insgesamt 12.798.030 € (+ 7,9 %, 2024: 11.861.665 €) sind im Wesentlichen berücksichtigt:

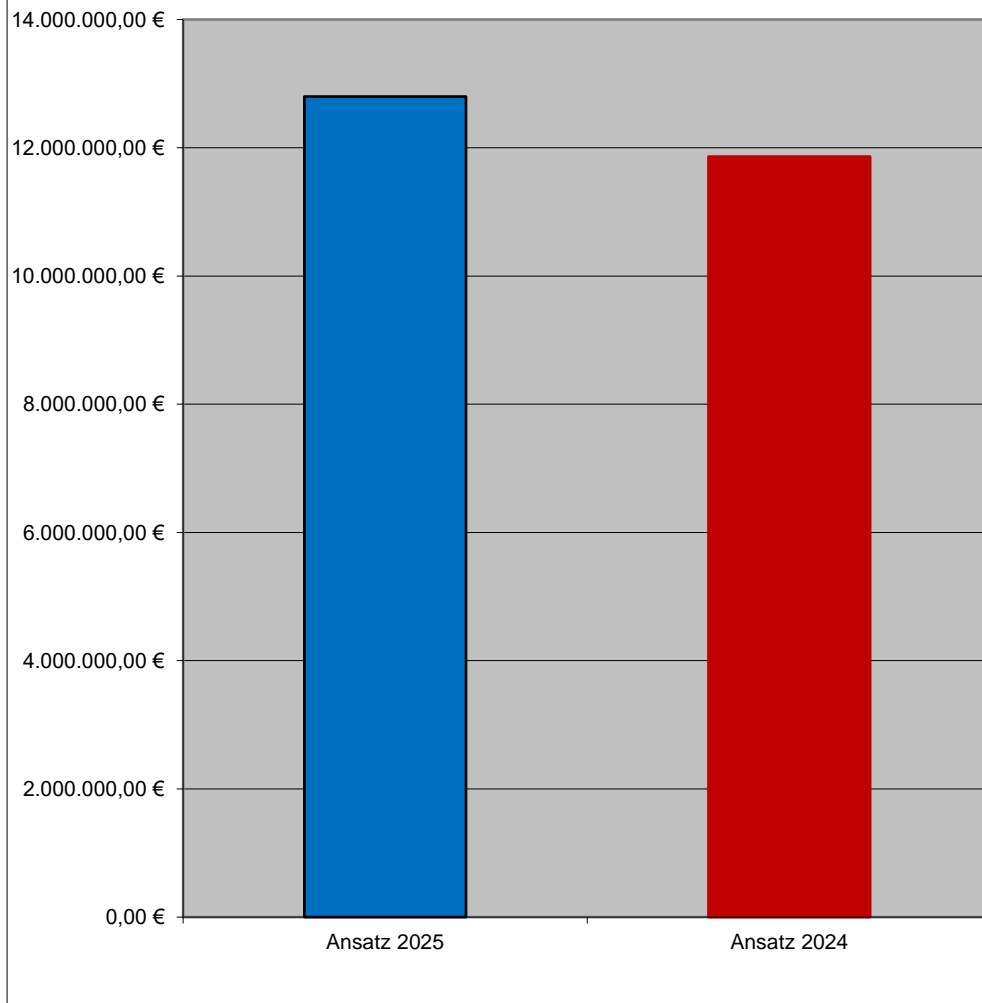
- eine tarifvertragliche Entgelterhöhung von 2 %
- Umsetzung des neuen HTB-H für die handwerklichen Mitarbeiter mit ca. 100.000 €
- Stufen- und Dienstalterssteigerungen
- die Einstellung neuer Mitarbeiter bzw. Stundenausweitungen
- Höhergruppierungen/Beförderungen
- Zulagengewährung für persönliche befristete Zulagen zur Mitarbeiterbindung 8.000 €
- Treueprämie für langjährige Tarifbeschäftigte 75.000 €
- eine Erhöhung der Dienstbezüge für die Beamten zum 01.02.25 um 4,8 % und zum 01.08.2025 um weitere 5,5 % bzw. insgesamt ca. 21.000 €
- eine Leistungsprämie/-zulage für Beamte von 5.650 €
- Erhöhung der Aufwandsentschädigungen für die Wehrführerteams zur Gewinnung von neuen Führungskräften um 25.000 €

Als Versorgungsaufwendungen (insgesamt 707.850 €, 2024: 654.400 €) sind die Aufwendungen an die Versorgungskasse für Beamte, die Beihilfen für Versorgungsempfänger sowie die Zuführungen zu Pensions- und Beihilferückstellungen veranschlagt.

Der Anteil der Personal- und Versorgungsaufwendungen an den ordentlichen Aufwendungen des Ergebnishaushalts 2025 beträgt 34,52 % (2024: 34,33 %). Pro Einwohner (Stand 31.12.2023: 17.238) ergeben sich Aufwendungen in Höhe von 783,49 € (2024: 724,82 €).

Die Personal- und Versorgungsaufwendungen werden auf der Basis von repräsentativen Arbeitsaufzeichnungen über einen Kostenstellenschlüssel den Teilhaushalten auf Produktebene zugeordnet. Anpassungen sind unterjährig auf Grund von Änderungen individueller Tätigkeitsfelder bzw. organisatorischer Veränderungen möglich.

## Personalaufwendungen 2025 - 2024



## **Aufwendungen für Sach- und Dienstleistungen**

Unter dieser Position des Ergebnishaushaltes sind unter anderem veranschlagt:

	<b>Ansatz 2025</b>	<b>Ansatz 2024</b>
Materialaufwendungen für Reparatur und Instandhaltung von Gebäuden und Außenanlagen, Einrichtungen und Ausstattungen sowie Straßen	449.200,00 €	350.200,00 €
Fremdleistungen für die Instandhaltung von Gebäuden, Anlagen, Einrichtungen und Fahrzeugen, Wartungskosten	888.740,00 €	719.450,00 €
Fremdleistungen für die Instandhaltung von Straßen, Wegen und Plätzen	879.300,00 €	1.138.600,00 €
Energiekosten (Strom, Gas, Wasser, Abwasser, Heizöl, Treibstoffe)	1.081.500,00 €	1.044.050,00 €
Fremdleistungen für Erzeugnisse	672.190,00 €	633.090,00 €
Aufwendungen für Fremdreinigung und Fremdensorgung	255.250,00 €	260.150,00 €
Contracting	204.000,00 €	178.000,00 €
Mieten, Pachten, Leasing, Aufwand für Rechnungsprüfung, sonstige Geschäftsaufwendungen	239.475,00 €	252.200,00 €
Aufwandsentschädigungen Mandatsträger	109.700,00 €	100.400,00 €
EDV-Kosten, Kosten der Öffentlichkeitsarbeit, Porto und Versandkosten, Telefonkosten, Repräsentation, Fort- und Weiterbildung	451.750,00 €	478.200,00 €
Beiträge für Versicherungen und Verbände	318.750,00 €	286.615,00 €

## **Abschreibungen**

Wesentliches Merkmal des doppischen Haushalts ist die Abbildung des vollständigen Ressourcenverbrauchs. Im Rahmen der Umstellung auf die Doppik wurde das Vermögen der Gemeinde vollständig erfasst und bewertet. Daher sind im Haushalt 2025 Abschreibungen für das gesamte abnutzbare Vermögen der Gemeinde Künzell angesetzt.

Die angesetzten Gesamtabschreibungen für alle Bereiche des Haushaltes in Höhe von 2.995.230 € ergeben sich aus den geprüften Jahresabschlüssen sowie den Zu- und Abgängen laut Anlagenbuchhaltung.



Auf Produktebene können die jeweiligen Abschreibungsbeträge unter Position 14 des Teilergebnishaushaltes nachvollzogen werden.  
Die Planwerte der Abschreibungen für alle Gemeindestraßen, Wege und Plätze betragen z. B. 599.320 € und sind im Teilergebnishaushalt für Produkt 121010 zu finden.

### **Aufwendungen für Zuweisungen und Zuschüsse sowie besondere Finanzaufwendungen**

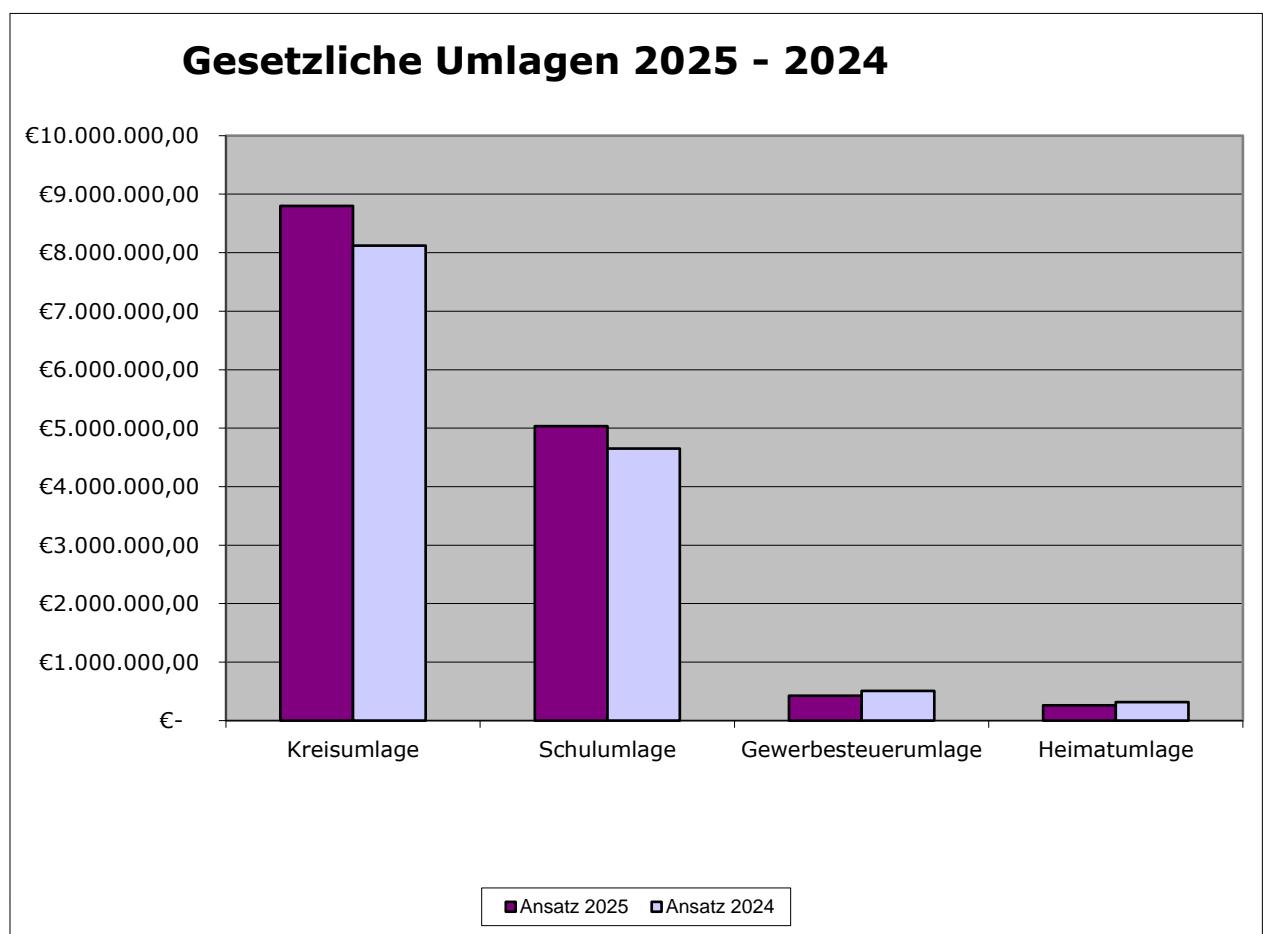
Unter dieser Position sind insbesondere folgende Einzelansätze veranschlagt:

	<b>Ansatz 2025</b>	<b>Ansatz 2024</b>
Fraktionsgelder § 36a (4) HGO	2.600,00 €	2.600,00 €
Zuschüsse für Städtepartnerschaften	3.700,00 €	3.700,00 €
Benzingutscheine für aktive Feuerwehrkameraden	3.200,00 €	3.200,00 €
Zuschüsse Kameradschaftskassen Feuerwehren	4.750,00 €	4.500,00 €
Zuschüsse für Jugendfeuerwehrezeltlager, Leistungsübungen	3.800,00 €	900,00 €
Pauschale Stadt Fulda f. Sicherstellung 2. Rettungsweg	12.000,00 €	8.100,00 €
Zuschüsse an Musik- und Gesangvereine einschl. unentgeltlicher Nutzung Bürgerhäuser	23.900,00 €	36.000,00 €
Zuschüsse an sonstige kulturelle Vereine einschl. unentgeltlicher Nutzung Bürgerhäuser	82.500,00 €	113.500,00 €
Zuschüsse an kirchliche und freie Träger von Kindergärten inkl. Weiterleitung Landesförderung	1.421.000,00 €	1.293.500,00 €
Zuschüsse an Eltern für die Tagesmütterbetreuung	125.000,00 €	130.000,00 €
Zuschüsse an andere Kommunen für die Kinderbetreuung Künzeller Kinder in anderen Kommunen	100.000,00 €	100.000,00 €
Beihilfe Jugendfreizeiten	3.800,00 €	3.800,00 €
Zuschüsse an Sportvereine einschl. unentgeltlicher/verbilligter Nutzung von Gebäuden	81.000,00 €	94.000,00 €
Förderung des Schwimmsports für Jugendliche	11.000,00 €	11.000,00 €
Freikarten Minigolf für Jugendliche	2.500,00 €	2.500,00 €
Zuschüsse Schülertickets	12.000,00 €	20.000,00 €
Künzeller Jahresabo	6.000,00 €	5.000,00 €
Zuschuss Lokale Nahverkehrsgesellschaft	136.200,00 €	68.300,00 €

## Steueraufwendungen einschl. Aufwendungen aus gesetzlichen Umlageverpflichtungen

Unter dieser Position sind die Kreis- und Schulumlage an den Landkreis sowie die Gewerbesteuerumlage und Heimatumlage des Landes Hessen veranschlagt.

	<b>Ansatz 2025</b>	<b>Ansatz 2024</b>	<b>mehr/weniger</b>
Heimatumlage Hessen	264.000,00 €	315.000,00 €	- 51.000,00 €
Kreisumlage	8.798.500,00 €	8.120.029,00 €	678.471,00 €
Schulumlage	5.036.800,00 €	4.648.364,00 €	388.436,00 €
Gewerbesteuerumlage	425.000,00 €	507.000,00 €	- 82.000,00 €
<b>Summe / Saldo</b>	<b>14.524.300,00 €</b>	<b>13.590.393,00 €</b>	<b>933.907,00 €</b>



Kreis- und Schulumlage nehmen nach der Systematik des kommunalen Finanzausgleichs entsprechend des steigenden Grundbetrags und höherer Steuerkraft um über 1 Mio. € zu, Gewerbesteuer- und Heimatumlage reduzieren sich entsprechend der rückläufigen Gewerbesteuer.

Auch hier gilt das bereits zu den Schlüsselzuweisungen gesagte entsprechend: Der Grundbetrag ist als erste Prognose höchst unsicher und könnte nach inoffiziellen Informationen aus dem Kreis der kommunalen Spitzenverbände wegen angedachter Konsolidierungsbemühungen des Landes auch ca. 3 % niedriger liegen. Dann würden auch die Kreis- und Schulumlagen um rd. 340.000 € weniger ansteigen.

## Transferaufwendungen

Unter Transferaufwendungen sind die Leistungen der Gemeinde Künzell zur Geburt des 3., 4. und weiteren Kindes mit 5.000 € dargestellt.

## Sonstige ordentliche Aufwendungen

Hier sind die gemeindlichen Aufwendungen für Grundsteuer und Kfz-Steuer mit 19.600 € veranschlagt.

## Zinsen und ähnliche Aufwendungen

Vom Gesamtbetrag in Höhe von 12.300 € entfallen 3.500 € auf die Zinsdienstumlage für die im Rahmen des Konjunkturprogramms II aufgenommenen Darlehen. 3.800 € entfallen auf die Zinsen der Darlehen aus dem Kommunalinvestitionsprogramm (KIP) des Landes.

Für Gewerbesteuererstattungszinsen gemäß § 233a Abgabenordnung sind 5.000 € veranschlagt.

### **3.1.3 Entwicklung des Budgets Kinderbetreuung**

Die Entwicklung der Budgets in der Kinderbetreuung ist seit einigen Jahren zunehmend defizitär. Dies gilt für die Entwicklung in den eigenen Kindertagesstätten genauso wie für die Defizitzuschüsse an fremde Träger bzw. die Betreuung durch Tagesmütter.

	<b>Ansatz 2025</b>	<b>Ansatz 2024</b>	<b>mehr/weniger</b>
ordentliche Erträge	2.855.270,00 €	2.710.110,00 €	145.160,00 €
ordentliche Aufwendungen	7.797.685,00 €	7.406.195,00 €	391.490,00 €
<b>Defizit eigene Kitas</b>	<b>- 4.942.415,00 €</b>	<b>- 4.696.085,00 €</b>	<b>246.330,00 €</b>
<b>Defizitzuschüsse fremde Träger</b>	<b>- 984.380,00 €</b>	<b>- 906.840,00 €</b>	<b>77.540,00 €</b>
<b>Summe / Saldo</b>	<b>- 5.926.795,00 €</b>	<b>- 5.602.925,00 €</b>	<b>323.870,00 €</b>

Das Gesamtdefizit liegt in 2025 bei voraussichtlich knapp 6 Mio. € (+324.000 €).

Insgesamt steigen die Personalaufwendungen in den eigenen Kindertagesstätten um ca. 309.000 € auf 6.902.900 € (2024: 6.593.690 €).

Alle Gruppen in den 8 Kindertagesstätten sind belegt und mit Fachpersonal und Hilfskräften besetzt.

Die Kosten laufen davon, Zuschüsse und Elternbeiträge steigen nicht adäquat.

Investitionen in die Kitas verursachen Folgekosten in Form von höheren Abschreibungen und laufenden Betriebs- und Unterhaltungskosten, die kommende Haushalte belasten werden.

Der Saldo aus Abschreibungen minus Sonderpostenaufösungen aus Zuschüssen liegt bei - 342.550 € (2024: - 297.630 €).

Die Zuschüsse an fremde Träger steigen entsprechend deren Kostensteigerungen und den abgeschlossenen Betriebskostenvereinbarungen. Dabei fordern die Träger regelmäßig höhere Zuschussquoten ein.

### 3.1.4 Kommunalen Finanzausgleich (KFA)

Für den KFA 2025 liegt zum Zeitpunkt der Erstellung dieses Vorberichts nur eine erste Prognose des Hessischen Städte- und Gemeindebunds vom 01.08.2024 auf der Basis eines Grundbetrags von 1.785 € vor. Danach ergeben sich für Künzell im Jahresvergleich folgende Zahlungen:

<b>KFA 2025</b>	<b>Ansatz 2025</b>	<b>Ist 2024</b>	<b>Ist 2023</b>
Schlüsselzuweisungen	9.195.421,00 €	9.007.109,00 €	8.041.301,00 €
Kreisumlage	8.798.520,00 €	8.160.258,00 €	7.368.757,00 €
Schulumlage	5.036.771,00 €	4.671.394,00 €	4.218.294,00 €
<b>Saldo</b>	<b>- 4.639.870,00 €</b>	<b>- 3.824.543,00 €</b>	<b>- 3.545.750,00 €</b>

Diese Tabelle zeigt zunächst das seit 2023 steigende KFA-Defizit unserer Gemeinde. Der Trend besteht allerdings schon seit vielen Jahren, seit 2023 wächst der Defizitsaldo aber schneller.

Zwar steigen die Grundbeträge und daraus folgend die Schlüsselzuweisungen stetig an, aber nach der Systematik des KFA erhöhen diese Steigerungen und die Mehrerträge bei den Gemeindesteuern die Umlagegrundlagen für die Bemessung der Kreis- und Schulumlagen.

Dementsprechend steigen die Umlagen an den Landkreis automatisch selbst bei gleichbleibenden Hebesätzen schneller als unsere Schlüsselzuweisungen und vergrößern so das Defizit unserer Gemeinde im KFA.

Noch schlechter könnte es aussehen, wenn - wie bereits oben ausgeführt - der Grundbetrag wegen angedachter Konsolidierungsbemühungen des Landes noch ca. 3 % niedriger liegt. Im Saldo wäre das für Künzell im KFA 2025 eine weitere Verschlechterung um rd. 360.000 € auf ein Minus von rd. 5 Mio. € (Schlüsselzuweisungen rd. 8,5 Mio. €, Kreis- und Schulumlagen rd. 13,5 Mio. €).

Es bleibt offen, ob hier durch eine Absenkung der Hebesätze des Landkreises noch eine Entlastung erreicht werden kann.

## 3.2 Finanzhaushalt

Der Finanzhaushalt umfasst alle Einzahlungen und Auszahlungen aus der laufenden Verwaltungstätigkeit, der Investitionstätigkeit sowie der Finanzierungstätigkeit.

Man kann den Finanzhaushalt auch als Cashflow-Darstellung bezeichnen, die einen Überblick über die Liquiditätsplanung der Gemeinde zulässt.

Im Haushaltsplan 2025 ist der Finanzhaushalt in direkter Form dargestellt.

Aus der laufenden Verwaltungstätigkeit wird für 2025 ein Zahlungsmittelbedarf in Höhe von – 328.130 € (2024: + 1.173.719 €) erwartet.

Seit vielen Jahren erstmalig liegen die geplanten Auszahlungen über den Einzahlungen.

Mit diesem Defizit im laufenden Finanzhaushalt 2025 sind wir somit nicht mehr in der Lage, die gemäß § 92 Abs. 5 Nr. 2 HGO vorgegebene Zielvorgabe der ordentlichen Tilgung der Kreditverbindlichkeiten aus dem laufenden Geschäft zu erreichen. Der Finanzhaushalt 2025 ist in der Planung nicht ausgeglichen.

Aus Investitionstätigkeit wird insgesamt ein Zahlungsmittelbedarf von 4.637.400 € (2024: 4.531.495 €) erwartet.

Dabei werden Auszahlungen für Investitionen in das Sachanlagevermögen, immaterielle Anlagevermögen und Finanzanlagevermögen in Höhe von 6.953.150 € veranschlagt (2024: 7.423.000 €). Diese Auszahlungen können zu 33,3 % durch Einzahlungen aus Investitionszuweisungen, Investitionszuschüssen und Investitionsbeiträgen gedeckt werden. Hierfür werden 2.315.750 € veranschlagt.

Die weitere Finanzierung der Investitionen (66,7 %) erfolgt über Finanzmittelbestände und Kredite.

Aus Finanzierungstätigkeit ist ein Zahlungsmittelüberschuss von 2.078.130 € geplant (2024: 891.195 €). Auszahlungen in Höhe von 91.870 € zur ordentlichen Tilgung der Darlehen aus dem Sonderinvestitionsprogramm Hessen, dem Kommunalinvestitionsprogramm (KIP) und der Hessenkasse steht eine Einzahlung in Höhe von 2.170.000 € aus Kreditaufnahmen gegenüber. Davon entfallen 170.000 auf Kredite nach dem Investitionsprogramm Hessenkasse für die Maßnahme Rathäuserweiterung sowie 2 Mio. € auf Kapitalmarktkredite. Letztgenannte werden vorsorglich veranschlagt und können bei Verbesserungen im Haushaltsvollzug auch entfallen.

Insgesamt wird für das Haushaltsjahr 2025 ein Zahlungsmittelbedarf von 2.887.400 € erwartet.

Ausgehend vom Bestand des Jahresabschlusses 2023 (22.984.976 €) und den Planzahlen für 2024 bzw. der Fortschreibung des Finanzstatus zum 16.04.2024 und der aktuellen Finanzentwicklung gehen wir von rd. 1 Mio. € Abnahme der Liquidität in 2024 aus.

Der voraussichtliche Finanzmittelbestand zum 1.1.2025 dürfte sich in einer Größenordnung von ca. 22 Mio. € bewegen.

Dieser Zahlungsmittelbestand ist jedoch nicht eins zu eins mit frei vorhandener Liquidität gleichzusetzen. Es ist nämlich zu berücksichtigen, dass durch haushaltsmäßige Mittelbereitstellungen für beschlossene, aber noch nicht durchgeführte Investitionen (Haushaltsreste) erhebliche Zahlungsmittelbestände gebunden sind. Nach dem Trend der letzten Jahresabschlüsse ist aus Sicht der Kämmererei zum 31.12.2024 mit einem Bestand nicht verbrauchter Mittel für Investitionen von rd. 16 Mio. € zu rechnen.

Daraus ergibt sich eine freie Liquidität von rd. 6 Mio. €. Die gemäß § 106 Abs. 1 HGO vorzuhaltende Liquiditätsreserve von rd. 600.000 € wird gewährleistet.

Zum 1.1.2025 und auch unterjährig ist Stand heute ausreichend Liquidität für alle Aufgaben vorhanden.

Liquiditätskredite sollen daher nicht veranschlagt werden.

### 3.3 Investitionen

Die in 2025 veranschlagten Investitionen in das Anlagevermögen in Höhe von insgesamt 6.840.500 € sind im Investitionsprogramm für die Jahre 2024 bis 2028 dargestellt (ohne Finanzanlagen und geringwertige Wirtschaftsgüter).

Die Investitionen wirken sich nicht nur im Finanzhaushalt in Form von veranschlagten Auszahlungen aus. Durch die Darstellung des Ressourcenverbrauchs in Form von Abschreibungen werden auch die Ergebnishaushalte berührt.

Die Investitionen sind zur besseren Übersicht einschließlich evtl. Verpflichtungsermächtigungen auch bei den jeweiligen Teil-Finanzhaushalten auf Produktebene dargestellt.

Schwerpunkte für Investitionen finden sich im:

	<b>Ansatz 2025</b>	<b>Ansatz 2024</b>
Produkt 011040 Allgemeines Liegenschaftswesen	275.000,00 €	1.752.000,00 €
Produkt 011060 Bauhof	372.500,00 €	364.900,00 €
Produkt 023010 Brandschutz	2.089.750,00 €	444.600,00 €
Produkt 064010 Kinderbetreuung in Tagesstätten	131.350,00 €	268.100,00 €
Produkt 121010 Gemeindestraßen, Wege und Plätze	2.495.000,00 €	2.133.000,00 €
Produkt 133010 Friedhofs- und Bestattungswesen	339.000,00 €	444.500,00 €
<b>Summe Schwerpunkt- Investitionen</b>	<b>5.702.600,00 €</b>	<b>5.407.100,00 €</b>

Die einzelnen Investitionen für den Finanzplanungszeitraum 2024 bis 2028 sind im Investitionsprogramm aufgeführt. Zusätzlich werden die Investitionen 2025 im Anhang detailliert erläutert.

### 3.4 Verpflichtungsermächtigungen

Im Haushaltsplan 2025 sind folgende Verpflichtungsermächtigungen zur Leistung von Investitionsauszahlungen in zukünftigen Haushaltsjahren veranschlagt:

<b>Verpflichtungsermächtigung 2025</b>	<b>Leistung in 2026</b>
Außengebietsentwässerung Wissels	250.000,00 €
Oberauweg Wissels	240.000,00 €
Heckenhofstraße Wissels	240.000,00 €
<b>Summe Verpflichtungsermächtigungen</b>	<b>730.000,00 €</b>

### 3.5. Stellenplan

Gemäß dem Haushaltsrecht ist die Gliederung des Stellenplanes entsprechend der gebildeten Teilhaushalte vorzunehmen. Im Stellenplan 2025 der Gemeinde Künzell sind daher die einzelnen Stellen entsprechend ihrer jeweiligen Zuordnung zu den einzelnen Produkten aufgeteilt worden. Teilzeitbeschäftigungen werden im Verhältnis der vereinbarten Teilzeit zur tarifvertraglichen Vollzeit dargestellt.

Im Ergebnis sieht der Stellenplan 2025 der Gemeinde Künzell 5,5 Beamtenstellen und 179,71 Arbeitnehmerstellen, insgesamt also 185,21 Stellen (Vollzeitäquivalente) vor (davon 2 Stellen ZBV in EG 9a und EG 6 sowie 1 Planstelle Beamte A14).

#### 3.5.1 Teil A: Beamte

Die Zahl der Beamtenstellen bleibt unverändert bei 5,5 Stellen (inkl. einer KW-Stelle).

In der Wertigkeit wurde

- eine Stelle (1,00 VZÄ) aus der Bes. Gr. A11 der Besoldungsgruppe A12 zugeordnet.

#### 3.5.2 Teil B: Arbeitnehmer außerhalb des Erziehungsdienstes

Die Zahl der Arbeitnehmerstellen steigt um 1,62 Stellen. Davon entfallen

- 0,10 Stellen für den Bereich Bürgermeister Vorzimmer (4 Std. – Entfristung)
- 0,26 Stellen für den Bereich Haupt- und Personalamt (10 Std. – Entfristung)
- 0,18 Stellen für den Bereich Gebäudemanagement (7 Std. – Entfristung)
- 0,13 Stellen für den Bereich Bauverwaltung (5 Std. – Entfristung)
- 0,13 Stellen für den Bereich Digitalisierung (5 Std. - Aufstockung)
- 0,20 Stellen für den Bereich Hauswirtschaft (Reinigungskräfte – Aufstockung)
- 0,26 Stellen für den Bereich Info (Krankheitsvertretung) (10 Std. – Aufstockung)
- 1,00 Stellen zur bes. Verwendung (unbefr. Einstellungen -Beschluss GVTR vom 26.09.2024)
- abzgl. 0,64 Stellen Streichung bei 064010 EG 2/2a (Stellen mittlerweile im Erziehungsdienst vorhanden)

In der Wertigkeit wurde

- eine Stelle (1,00 VZÄ) aus der Entgeltgruppe 7 der Entgeltgruppe 9a TVöD
- eine Stelle (1,00 VZÄ) aus der Entgeltgruppe 6 der Entgeltgruppe 7 TVöD zugeordnet.

### 3.5.2 Teil C: Arbeitnehmer des Sozial- und Erziehungsdienst

Hier bleibt die Zahl der Arbeitnehmerstellen unverändert.

### 3.5.2. Teil D: Zusammenstellung

Die Zahl der Arbeitnehmerstellen steigt insgesamt um 1,62 Stellen.

## 4. Rücklagen und Rückstellungen

Die Rücklage aus Überschüssen des ordentlichen Ergebnisses beträgt nach dem Jahresabschluss 2023 zum 01.01.2024 22.865.358,94 €.

Der ordentliche Jahresüberschuss 2023 in Höhe von 3.254.968,01 € wird auf Beschluss der Gemeindevertretung in 2024 der Rücklage aus Überschüssen des ordentlichen Ergebnisses zugeführt, so dass die Rücklage aus Überschüssen des ordentlichen Ergebnisses zum 01.01.2025 einen Bestand von 26.120.326,95 € haben wird.

Mit einem aktuell erwarteten Überschuss 2024 von ca. 100.000 €, welcher in 2025 zuzuführen wäre, wird die Rücklage aus Überschüssen des ordentlichen Ergebnisses am 31.12.2025 voraussichtlich rund 26.220.000 € betragen.

Die Rücklage aus Überschüssen des außerordentlichen Ergebnisses beträgt zum 01.01.24 5.460.657,33 €.

Der außerordentliche Jahresüberschuss 2023 in Höhe von 8.367,49 € wird auf Beschluss der Gemeindevertretung in 2024 der Rücklage aus Überschüssen des außerordentlichen Ergebnisses zugeführt, so dass die Rücklage aus Überschüssen des außerordentlichen Ergebnisses zum 01.01.2025 einen Bestand von 5.469.024,82 € haben wird.

Mit einem für 2024 erwarteten Überschuss von rd. 20.000 €, welcher in 2025 der Rücklage zuzuführen wäre, dürfte zum 31.12.2025 ein Stand von ca. 5.490.000 € erreicht werden.

Für Pensionsverpflichtungen sind zum 01.01.2025 voraussichtlich Rückstellungen in Höhe von rd. 3.991.000 € einzustellen. Zum 31.12.2025 beträgt der Rückstellungsbedarf voraussichtlich 3.970.000 €.

Als Rückstellung für Beihilfeverpflichtungen werden zum 01.01.2025 710.000 € und zum 31.12.2025 715.000 € erwartet.

Rückstellungen für Altersteilzeit werden mit 18.000 € bzw. 0 € erwartet.

Rückstellungen für unterlassene Instandhaltungen sind mit 112.000 € berücksichtigt.

Als Rückstellungen für ungewisse Verbindlichkeiten im Rahmen des Finanzausgleichs werden 748.000 € erwartet.

Sonstige Rückstellungen für die Jahresabschlussprüfung, Überstunden- und Resturlaubsabgeltung und Lebensarbeitszeitkonten Beamte sind mit 352.000 € berücksichtigt.

Der gesamte Rückstellungsbedarf beträgt damit zum 31.12.2025 voraussichtlich rd. 5,9 Mio. €.



## 5. Verbindlichkeiten

Wie bereits unter 3.2 Finanzhaushalt beschrieben, wurden Kreditaufnahmen nach dem Investitionsprogramm Hessenkasse zur Ko-Finanzierung von Investitionen bzw. Kapitalmarktdarlehen in Höhe von insgesamt 2.170.000 € eingeplant. Nach planmäßiger Tilgung der übrigen Darlehen in Höhe von 91.870 € beträgt der Stand der Verbindlichkeiten zum Jahresende 2025 voraussichtlich rund 4.283.000 €.

Das entspricht einer Pro-Kopf-Verschuldung (Einwohner Stand 31.12.2023: 17.238) in Höhe von 248,47 € (2024: 127,92 €).

Liquiditätskredite werden nicht erforderlich und daher nicht veranschlagt.

Auf die Anlagen zum Haushaltsplan wird verwiesen.

Künzell, den 26.09.2024

Der Gemeindevorstand  
der Gemeinde Künzell



Zentgraf, Bürgermeister

## **Allgemeine Budgetregelungen**

Die auf Produktebene zusammengefassten Erträge und Aufwendungen bzw. Einnahmen und Auszahlungen für Investitionstätigkeit bilden jeweils einen Teilhaushalt und ein Budget im Sinne des § 4 GemHVO-Doppik.

Die für die Verwaltung der Budgets verantwortlichen Organisationseinheiten bzw. Personen sind bei den einzelnen Produktbeschreibungen ausgewiesen.

Die Budgetgesamtverantwortung nimmt der Bürgermeister wahr.

## **Deckungskreise**

Die in einem Produkt zusammengefassten Ansätze (Aufwendungen bzw. Auszahlungen für Investitionen) bilden gem. § 20 Abs. 1 und 3 GemHVO-Doppik einen Deckungskreis, soweit nachfolgend keine einschränkende Regelungen erfolgen.

Die Ansätze für Personalaufwendungen einschl. Versorgungsaufwendungen sowie der Aufwandsentschädigungen für Ehrenamtliche sind produktübergreifend gegenseitig deckungsfähig.

Die Ansätze der Abschreibungen sind produktübergreifend gegenseitig deckungsfähig.

Die Aufwendungen für Verfügungsmittel des Bürgermeisters bzw. des Vorsitzenden der Gemeindevertretung sowie die Fraktionsmittel stellen jeweils Einzelbudgets außerhalb der Deckungskreise dar.

Die Investitionsauszahlungen für folgende Maßnahmen stellen jeweils Einzelbudgets außerhalb der Deckungskreise dar:

1. I0110-006 Umgestaltung und Erweiterung Rathaus
2. I0230-012 Feuerwehrhaus Dietershausen

## Haushaltsplan 2025 Gemeinde Künzell

Ergebnishaushalt 2025 - in Euro -								
Künzell								
Nr.	Konten	Bezeichnung	Ergebnis des Jahresabschluss es 2023	Haushaltsansatz		Planungsdaten		
				2024	2025	2026	2027	2028
01	50	Privatrechtliche Leistungsentgelte	-337.492	-402.000	-394.800	-418.000	-428.000	-440.000
02	51	Öffentlich-rechtliche Leistungsentgelte	-734.613	-781.600	-835.600	-855.000	-882.000	-905.000
03	548-549	Kostenersatzleistungen und -erstattungen	-566.668	-585.460	-675.820	-695.000	-710.000	-725.000
04	52	Bestandsveränderungen und aktivierte Eigenleistungen						
05	55	Steuern u. steuerähnliche Erträge einschl. Erträge aus gesetzlichen Umlagen	-19.527.714	-19.767.000	-19.578.000	-20.110.000	-21.275.000	-22.540.000
06	547	Erträge aus Transferleistungen	-689.958	-710.000	-740.000	-760.000	-785.000	-805.000
07	540-543	Erträge aus Zuweisungen und Zuschüssen für laufende Zwecke u. allgemeine Umlagen	-11.212.527	-12.013.812	-12.443.400	-12.383.800	-12.589.800	-12.794.800
08	546	Erträge aus der Auflösung von Sonderposten aus Investitionszuweisungen, -zuschüssen u. Investitionsbeiträgen	-927.784	-861.200	-1.113.320	-1.129.840	-1.139.840	-974.840
09	53	Sonstige ordentliche Erträge	-543.465	-672.735	-663.985	-675.000	-682.000	-698.000
10		<b>Summe der ordentlichen Erträge (Nr. 1 bis 9)</b>	<b>-34.540.220</b>	<b>-35.793.807</b>	<b>-36.444.925</b>	<b>-37.026.640</b>	<b>-38.491.640</b>	<b>-39.882.640</b>
11	62, 63, 640-643, 647-649, 65	Personalaufwendungen	10.441.973	11.861.665	12.798.030	13.050.000	13.450.000	13.720.000
12	644-646	Versorgungsaufwendungen	739.803	654.400	707.850	710.000	725.000	745.000
13	60, 61, 67-69	Aufwendungen für Sach- und Dienstleistungen	3.644.700	5.836.830	6.000.005	6.080.000	6.170.000	6.320.000
14	66	Abschreibungen	2.707.757	2.559.370	2.995.230	3.050.000	3.120.000	3.190.000
15	71	Aufwendungen für Zuweisungen und Zuschüsse sowie besondere Finanzaufwendungen	1.701.788	1.980.050	2.076.600	2.100.000	2.140.000	2.180.000
16	73	Steueraufwendungen einschl. Aufwendungen aus gesetzlichen Umlageverpflichtungen	12.402.624	13.590.393	14.524.300	14.700.000	15.015.000	15.495.000
17	72	Transferaufwendungen	3.839	8.000	5.150	6.000	5.500	6.200
18	70, 74, 76	Sonstige ordentliche Aufwendungen	17.216	19.050	19.600	19.750	20.550	22.050
19		<b>Summe der ordentlichen Aufwendungen (Nr. 11 bis 18)</b>	<b>31.659.700</b>	<b>36.509.758</b>	<b>39.126.765</b>	<b>39.715.750</b>	<b>40.646.050</b>	<b>41.678.250</b>
20		<b>Verwaltungsergebnis (Nr. 10 ./ Nr. 19)</b>	<b>-2.880.520</b>	<b>715.951</b>	<b>2.681.840</b>	<b>2.689.110</b>	<b>2.154.410</b>	<b>1.795.610</b>
21	56, 57	Finanzerträge	-397.062	-241.100	-515.600	-406.100	-256.100	-156.100
22	77	Zinsen und andere Finanzaufwendungen	22.613	22.100	12.300	12.080	11.860	14.640
23		<b>Finanzergebnis (Nr. 21 ./ Nr. 22)</b>	<b>-374.448</b>	<b>-219.000</b>	<b>-503.300</b>	<b>-394.020</b>	<b>-244.240</b>	<b>-141.460</b>
24		<b>Gesamtbetrag der ordentlichen Erträge (Nr. 10 und Nr. 21)</b>	<b>-34.937.282</b>	<b>-36.034.907</b>	<b>-36.960.525</b>	<b>-37.432.740</b>	<b>-38.747.740</b>	<b>-40.038.740</b>
25		<b>Gesamtbetrag der ordentlichen Aufwendungen (Nr.19 und Nr.22)</b>	<b>31.682.314</b>	<b>36.531.858</b>	<b>39.139.065</b>	<b>39.727.830</b>	<b>40.657.910</b>	<b>41.692.890</b>
26		<b>Ordentliches Ergebnis (Nr.24 ./ Nr.25)</b>	<b>-3.254.968</b>	<b>496.951</b>	<b>2.178.540</b>	<b>2.295.090</b>	<b>1.910.170</b>	<b>1.654.150</b>
27	59	Außerordentliche Erträge	-71.680			-5.000	-10.000	-50.000
28	79	Außerordentliche Aufwendungen	63.312	500	500	1.000	1.000	1.000

## Haushaltsplan 2025 Gemeinde Künzell

Ergebnishaushalt 2025 - in Euro -								
Künzell								
Nr.	Konten	Bezeichnung	Ergebnis des Jahresabschluss es 2023	Haushaltsansatz		Planungsdaten		
				2024	2025	2026	2027	2028
29		<b>Außerordentliches Ergebnis (Nr. 27 ./Nr. 28)</b>	<b>-8.367</b>	<b>500</b>	<b>500</b>	<b>-4.000</b>	<b>-9.000</b>	<b>-49.000</b>
30		<b>Jahresergebnis (Nr. 26 und Nr. 29)</b>	<b>-3.263.336</b>	<b>497.451</b>	<b>2.179.040</b>	<b>2.291.090</b>	<b>1.901.170</b>	<b>1.605.150</b>
		Nachrichtlich (§2 Abs. 4 GemHVO):						

## Haushaltsplan 2025 Gemeinde Künzell

Finanzhaushalt 2025 - in Euro -								
Künzell								
				Haushaltsansatz		Planungsdaten		
Nr.	Konten	Bezeichnung	Ergebnis des Jahresabschlusses 2023	2024	2025	2026	2027	2028
01	810	Privatrechtliche Leistungsentgelte	325.623	402.000	394.800	418.000	428.000	440.000
02	811	Öffentlich-rechtliche Leistungsentgelte	805.896	781.600	835.600	855.000	882.000	905.000
03	812	Kostensersatzleistungen und -erstattungen	575.643	585.460	675.820	695.000	710.000	725.000
04	814	Einzahlungen aus Steuern und steuerähnlichen Erträgen einschließlich Erträgen aus gesetzlichen Umlagen	19.669.326	19.767.000	19.578.000	20.110.000	21.275.000	22.540.000
05	815	Einzahlungen aus Transferleistungen	689.958	710.000	740.000	760.000	785.000	805.000
06	816	Zuweisungen und Zuschüsse für laufende Zwecke und allgemeine Umlagen	11.218.505	12.013.812	12.443.400	12.383.800	12.589.800	12.794.800
07	817	Zinsen und sonstige Finanzeinzahlungen	375.817	241.100	515.600	406.100	256.100	156.100
08	813, 828	Sonstige ordentliche Einzahlungen und sonstige außerordentliche Einzahlungen, die sich nicht aus Investitionstätigkeit ergeben	582.135	542.835	528.785	675.000	682.000	698.000
<b>09</b>		<b>Summe der Einzahlungen aus laufender Verwaltungstätigkeit (Nrn. 1 bis 8)</b>	<b>34.242.904</b>	<b>35.043.807</b>	<b>35.712.005</b>	<b>36.302.900</b>	<b>37.607.900</b>	<b>39.063.900</b>
10	830	Personalauszahlungen	-10.347.383	-11.861.665	-12.798.030	-13.050.000	-13.450.000	-13.720.000
11	831	Versorgungsauszahlungen	-528.770	-546.500	-603.650	-710.000	-725.000	-745.000
12	832	Auszahlungen für Sach- und Dienstleistungen	-3.688.101	-5.841.830	-6.000.005	-6.080.000	-6.170.000	-6.320.000
13	833	Auszahlungen für Transferleistungen	-4.339	-8.000	-5.150	-6.000	-5.500	-6.200
14	834	Auszahlungen für Zuweisungen und Zuschüsse für laufende Zwecke sowie besondere Finanzauszahlungen	-1.502.051	-1.980.050	-2.076.600	-2.100.000	-2.140.000	-2.180.000
15	835	Auszahlungen f. Steuern einschl. Auszahlungen aus gesetzl. Umlageverpflichtungen	-13.841.255	-13.590.393	-14.524.300	-14.700.000	-15.015.000	-15.495.000
16	836	Zinsen und ähnliche Auszahlungen	-7.666	-22.100	-12.300	-12.080	-11.860	-14.640
17	837, 848	Sonstige ordentliche Auszahlungen und sonstige außerordentliche Auszahlungen, die sich nicht aus Investitionstätigkeit ergeben	-22.957	-19.550	-20.100	-19.750	-20.550	-22.050
<b>18</b>		<b>Summe der Auszahlungen aus laufender Verwaltungstätigkeit (Nrn. 10 bis 17)</b>	<b>-29.942.522</b>	<b>-33.870.088</b>	<b>-36.040.135</b>	<b>-36.677.830</b>	<b>-37.537.910</b>	<b>-38.502.890</b>
<b>19</b>		<b>Zahlungsmittelüberschuss oder Zahlungsmittelbedarf aus laufender Verwaltungstätigkeit (Saldo aus Nrn. 9 und 18)</b>	<b>4.300.382</b>	<b>1.173.719</b>	<b>-328.130</b>	<b>-374.930</b>	<b>69.990</b>	<b>561.010</b>
20	820	Einzahlungen aus Investitionszuweisungen und -zuschüssen sowie aus Investitionsbeiträgen;	2.897.197	2.882.905	2.307.550	513.150	34.450	34.450
		davon zweckgebundene Einzahlungen für die ordentliche Tilgung von Investitionskrediten	34.465	44.305	34.450	34.450	34.450	34.450

## Haushaltsplan 2025 Gemeinde Künzell

Finanzhaushalt 2025 - in Euro -								
Künzell								
Nr.	Konten	Bezeichnung	Ergebnis des Jahresabschluss es 2023	Haushaltsansatz		Planungsdaten		
				2024	2025	2026	2027	2028
21	822	Einzahlungen aus Abgängen von Vermögensgegenständen des Sachanlagevermögens und des immateriellen Anlagevermögens	15.304			5.000	10.000	50.000
22	823	Einzahlungen aus Abgängen von Finanzanlagevermögens	9.068	8.600	8.200	7.700	7.200	6.500
<b>23</b>		<b>Summe der Einzahlungen aus Investitionstätigkeit (Nrn. 20 bis 22)</b>	<b>2.921.569</b>	<b>2.891.505</b>	<b>2.315.750</b>	<b>525.850</b>	<b>51.650</b>	<b>90.950</b>
24	841	Auszahlungen für den Erwerb von Grundstücken und Gebäuden	-918.089	-711.000	-64.000	-1.345.000		-1.000.000
25	842	Auszahlungen für Baumaßnahmen	-3.451.570	-4.315.500	-5.635.000	-1.815.000	-3.120.000	
26	840, 843	Auszahlungen für Investitionen in das sonstige Sachanlagevermögen und immaterielle Anlagevermögen	-1.002.818	-2.229.500	-1.237.150	-573.000	-664.000	-745.000
27	844	Auszahlungen für Investitionen in das Finanzanlagevermögen	-15.826	-167.000	-17.000	-17.200	-17.500	-17.800
<b>28</b>		<b>Summe der Auszahlungen aus Investitionstätigkeit (Nrn. 24 bis 27)</b>	<b>-5.388.303</b>	<b>-7.423.000</b>	<b>-6.953.150</b>	<b>-3.750.200</b>	<b>-3.801.500</b>	<b>-1.762.800</b>
<b>29</b>		<b>Zahlungsmittelüberschuss oder Zahlungsmittelbedarf aus Investitionstätigkeit (Saldo aus Nrn. 23 und 28)</b>	<b>-2.466.734</b>	<b>-4.531.495</b>	<b>-4.637.400</b>	<b>-3.224.350</b>	<b>-3.749.850</b>	<b>-1.671.850</b>
<b>30</b>		<b>Zahlungsmittelüberschuss oder Zahlungsmittelbedarf (Summe aus Nrn. 19 und 29)</b>	<b>1.833.648</b>	<b>-3.357.776</b>	<b>-4.965.530</b>	<b>-3.599.280</b>	<b>-3.679.860</b>	<b>-1.110.840</b>
31	826	Einzahlungen aus der Aufnahme von Krediten und wirtschaftlich vergleichbaren Vorgängen für Investitionen	201.221	1.000.000	2.170.000	2.000.000	1.000.000	1.500.000
32	846	Auszahlungen für die Tilgung von Krediten und wirtschaftlich vergleichbaren Vorgängen für Investitionen sowie an das Sondervermögen Hessenkasse;	-71.718	-108.805	-91.870	-108.870	-108.870	-108.870
		davon Auszahlungen für die ordentliche Tilgung von Investitionskrediten	-29.139	-66.205	-49.270	-66.270	-66.270	-66.270
<b>33</b>		<b>Zahlungsmittelüberschuss oder Zahlungsmittelbedarf aus Finanzierungstätigkeit (Saldo aus Nrn. 31 und 32)</b>	<b>129.503</b>	<b>891.195</b>	<b>2.078.130</b>	<b>1.891.130</b>	<b>891.130</b>	<b>1.391.130</b>
<b>34</b>		<b>Änderung des Zahlungsmittelbestandes zum Ende des Haushaltsjahres (Summe aus Nrn. 30 und 33)</b>	<b>1.963.151</b>	<b>-2.466.581</b>	<b>-2.887.400</b>	<b>-1.708.150</b>	<b>-2.788.730</b>	<b>280.290</b>
35		Haushaltsunwirksame Einzahlungen (u.a. fremde Finanzmittel, Rückzahlung von angelegten Kassenmitteln, Aufnahme von Liquiditätskrediten)	5.854.214	---	---	---	---	---
36		Haushaltsunwirksame Auszahlungen (u.a. fremde Finanzmittel, Anlegung von Kassenmitteln, Rückzahlung von Liquiditätskrediten)	-5.936.940	---	---	---	---	---

## Haushaltsplan 2025 Gemeinde Künzell

Finanzhaushalt 2025 - in Euro -								
Künzell								
Nr.	Konten	Bezeichnung	Ergebnis des Jahresabschluss es 2023	Haushaltsansatz		Planungsdaten		
				2024	2025	2026	2027	2028
37		<b>Zahlungsmittelüberschuss/ Zahlungsmittelbedarf aus haushaltsunwirksamen Zahlungsvorgängen (Saldo aus Nrn. Nr. 35 und Nr. 36)</b>	<b>-82.726</b>	---	---	---	---	---
38		Gepl. Anfangsbestand/ Bestand an Zahlungsmitteln zu Beginn d. Haushaltsjahres	21.104.551	22.000.000	22.000.000	19.112.600	17.404.450	14.615.720
39		Geplante Veränderung des Bestandes/ Veränderung des Bestandes an Zahlungsmitteln (Nr. 34 und 37)	1.880.425	-2.466.581	-2.887.400	-1.708.150	-2.788.730	280.290
40		<b>Geplanter Endbestand an Zahlungsmitteln/ Bestand an Zahlungsmitteln am Ende des Haushaltsjahres (Summe aus den Summen Nrn. 38 und 39)</b>	<b>22.984.976</b>	<b>19.533.419</b>	<b>19.112.600</b>	<b>17.404.450</b>	<b>14.615.720</b>	<b>14.896.010</b>
		Nachrichtlich (§3 Abs. 3 GemHVO):						
		In den Einzahlungen aus Nr. 31 enthaltener Teilbetrag für Umschuldungen						
		In den Auszahlungen aus Nr. 32 enthaltener Teilbetrag für Umschuldungen						
		Zu Nr. 40: Nach §106 Abs. 1 S. 2 HGO vorzuhaltender Bestand an flüssigen Mitteln ohne Liquiditätskredite	-606.608,68	---	---	---	---	---

## Haushaltsplan 2025 Gemeinde Künzell

Investitionsprogramm 2024 bis 2028 - in Euro -					
Künzell					
Nr. Bezeichnung	Ansatz 2024	Ansatz 2025	Finanzplan 2026	Finanzplan 2027	Finanzplan 2028
I0110-001 Anschaffung von beweglichem Vermögen Rathaus	122.000,00	25.500,00	10.000,00	10.000,00	10.000,00
I0110-002 Anschaffung Hard- und Software	171.000,00	145.850,00	0,00	0,00	0,00
I0110-003 Erwerb von Grundvermögen allgemein	300.000,00	0,00	500.000,00	0,00	1.000.000,00
I0110-004 Anschaffung von beweglichem Vermögen Bauhof	364.900,00	333.500,00	350.000,00	420.000,00	480.000,00
I0110-006 Umgestaltung u. Erweiterung Rathaus	1.325.000,00	240.000,00	0,00	0,00	0,00
I0110-013 Baumaßnahmen Bauhof	0,00	35.000,00	0,00	0,00	0,00
I0110-020 Dienst-Kfz u. Gemeindemobil	0,00	70.000,00	0,00	0,00	0,00
I0110-025 Investitionen für Veranstaltungen	5.000,00	6.000,00	0,00	0,00	0,00
I0110-026 Umgestaltung ehemalige Hausmeisterwohnung Keulos	5.000,00	0,00	0,00	0,00	0,00
I0110-027 Vereinshaus Dicker Turm	0,00	10.000,00	0,00	0,00	0,00
I0220-001 Anschaffung von bewegl. Vermögen Straßenverkehrsb.	15.000,00	15.000,00	0,00	0,00	0,00
I0220-004 Flüchtlingsunterkünfte	200.000,00	0,00	0,00	0,00	0,00
I0230-001 Anschaffung von bewegl. Vermögen Feuerwehren	84.600,00	68.550,00	80.000,00	90.000,00	100.000,00
I0230-005 Feuerwehrgerätehaus Wissels	20.000,00	0,00	0,00	0,00	0,00
I0230-012 Feuerwehrhaus Dietershausen	30.000,00	2.000.000,00	0,00	0,00	0,00
I0230-019 Staffellöschfahrzeug Pilgerzell	60.000,00	0,00	0,00	0,00	0,00
I0230-020 TSF Wissels	30.000,00	0,00	0,00	0,00	0,00
I0230-022 GWL Künzell-Bachrain	150.000,00	0,00	0,00	0,00	0,00
I0230-024 HLF 10 Dietershausen	70.000,00	0,00	0,00	0,00	0,00
I0450-002 Investitionszuschüsse Musik- u. Gesangvereine	6.200,00	8.800,00	10.000,00	12.000,00	15.000,00
I0460-001 Ausbau Bücherei Künzell	20.000,00	10.000,00	0,00	0,00	0,00
I0470-001 Investitionszuschüsse Heimat- u. Kulturvereine	5.000,00	37.400,00	8.000,00	12.000,00	15.000,00
I0470-006 Kulturgut Florenberg	0,00	17.000,00	0,00	0,00	0,00
I0470-008 Ortschronik Engelhelms	5.000,00	0,00	0,00	0,00	0,00
I0610-001 Investitionszuschuss Kindergarten St. Michael	0,00	15.000,00	0,00	0,00	0,00
I0640-001 Anschaffung bewegl. Verm. Kita Dietershausen	22.500,00	14.500,00	0,00	0,00	0,00
I0640-002 Anschaffung bewegl. Verm Kita Dirlos	2.000,00	0,00	0,00	0,00	0,00
I0640-003 Anschaffung bewegl. Verm. Kita Engelhelms	27.500,00	9.500,00	0,00	0,00	0,00
I0640-004 Anschaffung bewegl. Verm. Kita Dirloser Str. Kün.	0,00	6.200,00	0,00	0,00	0,00
I0640-005 Anschaffung bewegl. Verm. Kita Mörikestr. Kün.	26.500,00	1.600,00	0,00	0,00	0,00
I0640-006 Anschaffung bewegl. Verm. Kita Grezzbachstr. Kün.	20.200,00	16.000,00	0,00	0,00	0,00
I0640-007 Anschaffung bewegl. Verm. Kita Pilgerzell	17.000,00	5.100,00	0,00	0,00	0,00
I0640-008 Baumaßnahmen Kita Dirloser Str. Künzell-B.	60.000,00	0,00	0,00	0,00	0,00
I0640-013 Baumaßnahmen Kita Dietershausen	0,00	35.000,00	0,00	0,00	0,00
I0640-020 Neubau Kita Peter-Henlein-Straße Künzell-B.	80.000,00	0,00	0,00	0,00	0,00
I0640-021 Anschaffung bewegl. Verm. Kita Peter-H.-Str. Kü-Ba	12.400,00	5.500,00	0,00	0,00	0,00
I0640-022 Ansch. bewegl. Verm. KiTa-Stützpl. Keulos	0,00	10.000,00	0,00	0,00	0,00
I0650-002 Mehrgenerationenspielplatz Dirlos	0,00	60.000,00	0,00	0,00	0,00
I0650-005 Spielplatz Grezzbachpark Künzell	12.000,00	12.000,00	0,00	0,00	0,00
I0650-007 Spielplatz Kurfürst-Wilhelm-Straße Engelhelms	25.000,00	0,00	0,00	0,00	0,00
I0650-011 Spielplatz Sebastianstraße OT Wissels	12.000,00	0,00	0,00	0,00	0,00
I0650-012 Spielplatz In der Harbach Künzell-Bachrain	0,00	2.500,00	0,00	0,00	0,00
I0650-013 Spielplatz/Bolzplatz Friedenstraße Keulos	20.000,00	0,00	0,00	0,00	0,00
I0650-016 Spielplatz Im langen Streich Pilgerzell	27.500,00	0,00	0,00	0,00	0,00
I0650-021 Bolzplatz Dirlos Bürgerhaus	4.000,00	0,00	0,00	0,00	0,00
I0650-022 Bolzplatz Dicker Turm	15.000,00	0,00	0,00	0,00	0,00
I0650-100 Ersatzbeschaffung Spielgeräte	34.000,00	5.000,00	0,00	0,00	0,00
I0810-001 Investitionszuschüsse Sportvereine	7.100,00	19.000,00	15.000,00	20.000,00	25.000,00



## Haushaltsplan 2025 Gemeinde Künzell

Investitionsprogramm 2024 bis 2028 - in Euro -					
Künzell					
Nr. Bezeichnung	Ansatz 2024	Ansatz 2025	Finanzplan 2026	Finanzplan 2027	Finanzplan 2028
I0820-001 Sportplatz Engelhelms	18.000,00	0,00	0,00	0,00	0,00
I0820-002 Sportplatz Dietershausen	0,00	15.000,00	0,00	0,00	0,00
I0820-014 Sportplatz Pilgerzell	15.000,00	0,00	0,00	0,00	0,00
I1030-001 Errichtung von Denkmälern	10.000,00	5.000,00	0,00	0,00	0,00
I1160-003 Grünabfallsammelstelle und Stoffgüterzwischenlager	0,00	50.000,00	0,00	0,00	0,00
I1170-024 Hochwasserschutz Haune u. Nebenflüsse	50.000,00	0,00	0,00	0,00	0,00
I1170-026 Außengebietsentwässerung Keulos	10.000,00	200.000,00	0,00	0,00	0,00
I1170-027 Außengebietsentwässerung Wissels	12.000,00	0,00	250.000,00	0,00	0,00
I1170-028 Investitionszuschüsse Hauswasserzisternen	50.000,00	0,00	0,00	0,00	0,00
I1210-005 Ausbau Oberauweg OT Wissels	11.000,00	0,00	240.000,00	235.000,00	0,00
I1210-006 Josef-Kentenich-Str. OT Dietershausen	12.000,00	0,00	0,00	0,00	0,00
I1210-024 Geh- und Radwege versch. OT	100.000,00	0,00	0,00	0,00	0,00
I1210-025 Verkehrsberuhigungs- maßnahmen versch. OT	20.000,00	0,00	0,00	0,00	0,00
I1210-033 Heckenhofstraße Wissels	10.000,00	0,00	240.000,00	235.000,00	0,00
I1210-038 Friedenstraße Keulos	450.000,00	1.500.000,00	0,00	0,00	0,00
I1210-043 Winkelweg Dirlos	0,00	125.000,00	125.000,00	0,00	0,00
I1210-049 Straße NBG Sandfeld II Wissels	120.000,00	0,00	0,00	0,00	0,00
I1210-051 Knotenpunkt Turmstr./In den Gründen/Frankengrund	200.000,00	0,00	0,00	0,00	0,00
I1210-067 Radweg In der Herbig-Friedenstraße	0,00	380.000,00	0,00	0,00	0,00
I1210-071 Abt-Eigil-Straße OT Engelhelms	140.000,00	0,00	0,00	0,00	0,00
I1210-072 Geh- und Radweg L 3418 - Dr. Dietz-Str. Künzell	15.000,00	50.000,00	0,00	0,00	0,00
I1210-075 Brunnenstraße Engelhelms	115.000,00	0,00	0,00	0,00	0,00
I1210-076 Tannenweg Künzell	600.000,00	0,00	0,00	0,00	0,00
I1210-077 Weyherer Weg Künzell	90.000,00	0,00	650.000,00	650.000,00	0,00
I1210-079 Ausbau A 7/B 458/Danziger Straße	50.000,00	100.000,00	0,00	600.000,00	0,00
I1210-080 K 52 Keuloser Straße/Georg-Stieler Straße	110.000,00	100.000,00	845.000,00	0,00	0,00
I1210-081 Radweg K55 Engelhelms-Pilgerzell	110.000,00	105.000,00	0,00	1.400.000,00	0,00
I1210-082 Interkommunale Radwege Künzell-Fulda	150.000,00	100.000,00	310.000,00	0,00	0,00
I1210-083 Interkommunale Radwege Künzell-Petersberg	0,00	25.000,00	0,00	0,00	0,00
I1210-084 Schloßstraße Engelhelms	0,00	10.000,00	0,00	0,00	0,00
I1210-200 Baukostenzuschüsse für Straßenlampen	310.000,00	66.000,00	100.000,00	100.000,00	100.000,00
I1210-300 Anschaffungen Straßenreinigung und Winterdienst	160.000,00	0,00	0,00	0,00	0,00
I1260-003 Parkplätze Fellenweg/Kirche Pilgerzell	80.000,00	0,00	0,00	0,00	0,00
I1270-003 Neubau Bushaltestellen	30.000,00	0,00	0,00	0,00	0,00
I1310-011 Ruhebänke in Grünflächen versch. OT	0,00	5.000,00	0,00	0,00	0,00
I1310-012 Ortsmitte Engelhelms	35.000,00	80.000,00	0,00	0,00	0,00
I1310-013 Ortsmitte Keulos	0,00	40.000,00	0,00	0,00	0,00
I1310-014 Sanierung Frickenhäuser Weiher	0,00	100.000,00	0,00	0,00	0,00
I1330-002 Anlagen Friedhof Florenberg	356.000,00	19.500,00	0,00	0,00	0,00
I1330-004 Anlagen Friedhof Dirlos	0,00	3.500,00	0,00	0,00	0,00
I1330-005 Anlagen Friedhof Künzell	56.000,00	24.000,00	0,00	0,00	0,00
I1330-006 Anschaffung bewegl. Vermögen alle Friedhöfe	0,00	4.000,00	0,00	0,00	0,00
I1330-007 Anlagen Friedhof Dietershausen	14.000,00	250.000,00	0,00	0,00	0,00
I1330-008 Anschaffung bewegl. Vermögen Friedhof Künzell	6.000,00	22.500,00	0,00	0,00	0,00
I1330-009 Anschaffung bewegl. Vermögen Friedhof Florenberg	12.500,00	9.000,00	0,00	0,00	0,00
I1330-017 Anschaffung bewegl. Vermögen Friedhof Wissels	0,00	4.000,00	0,00	0,00	0,00
I1330-018 Anschaffung bewegl. Vermögen Friedhof Dietershaus	0,00	1.500,00	0,00	0,00	0,00
I1520-001 Anschaffung bewegl. Vermögen Gemeindezentrum	100.000,00	33.000,00	0,00	0,00	0,00

## Haushaltsplan 2025 Gemeinde Künzell

Investitionsprogramm 2024 bis 2028 - in Euro -					
Künzell					
Nr. Bezeichnung	Ansatz 2024	Ansatz 2025	Finanzplan 2026	Finanzplan 2027	Finanzplan 2028
I1520-002 Baumaßnahmen Gemeindezentrum	25.000,00	0,00	0,00	0,00	0,00
I1520-003 Anschaffung v. bewegl. Vermögen BGH Dietersh.	7.500,00	0,00	0,00	0,00	0,00
I1520-004 Anschaffung v. bewegl. Vermögen BGH Keulos	0,00	1.000,00	0,00	0,00	0,00
I1520-007 Anschaffung v. bewegl. Vermögen BGH Engelh.	7.200,00	0,00	0,00	0,00	0,00
I1520-008 Anschaffung v. bewegl. Vermögen BGH Dirlos	0,00	2.000,00	0,00	0,00	0,00
I1520-010 Errichtung v. Infotafeln, innerörtl. Beschilderung	16.000,00	12.000,00	0,00	0,00	0,00
I1520-012 Baumaßnahmen Bürgerhaus Dietershausen	25.000,00	83.000,00	0,00	0,00	0,00
I1520-019 Stromtankstellen	30.000,00	30.000,00	0,00	0,00	0,00
I1520-021 Fahrradständer u. E-Bike-Ladesäulen GZ/BGH	10.000,00	0,00	0,00	0,00	0,00
I1530-001 Investitionen Tourismus	0,00	6.000,00	0,00	0,00	0,00
I1530-002 Himmelschauplatz	0,00	40.000,00	0,00	0,00	0,00
<b>SU Summe der Investitionen</b>	<b>7.161.600,00</b>	<b>6.840.500,00</b>	<b>3.733.000,00</b>	<b>3.784.000,00</b>	<b>1.745.000,00</b>

# Erläuterungen zu den Investitionen 2025

Stand: 19.09.2024

Investitionsnummer	Bezeichnung	Erläuterung	Betrag	Gesamt	
I0110-001	Anschaffung von beweglichem Vermögen Rathaus	Höhenverstellbare Schreibtische inkl. Neuausstattung Büro BGM incl. Datenschutz	20.000,00 €		
		Schlüsseltresor für Gebäudemanagement	5.500,00 €		
		<b>Gesamt</b>		<b>25.500,00 €</b>	
I0110-002	Anschaffung Hard- und Software	<b>Hardware</b>			
		10 Laptops	14.000,00 €		
		10 PCs	8.000,00 €		
		4 Monitore	5.200,00 €		
		4 Drucker	2.600,00 €		
		sonstige Hardware	5.000,00 €		
		Serveraustausch	16.000,00 €		
		Telefonanlage	4.000,00 €		
		neuer Azubi Arbeitsplatz	3.200,00 €		
		diverse Bauteile	10.000,00 €		
		neuer Serverschrank	2.500,00 €		
		Tablets	3.000,00 €		
		Hardware für Kitas	8.000,00 €		
		10 Headsets	2.500,00 €		
		NAS System Gemeinde	3.000,00 €		
		NAS Systeme Kitas	4.800,00 €		
		<b>Hardware gesamt</b>	<b>91.800,00 €</b>		
			<b>Software</b>		
			Regisafe Erweiterungen	4.200,00 €	
			Software Telefonanlage	2.000,00 €	
			Sonstige Software	3.000,00 €	
			75 Office 2024 Lizenzen	33.000,00 €	
			Civento	1.500,00 €	
			2 Lizenzen W-Work	6.000,00 €	
			Schnittstelle Civento und DMS	2.600,00 €	
			5 Power PDF Erweiterungen	1.750,00 €	
	<b>Software gesamt</b>	<b>54.050,00 €</b>			
	<b>Gesamt</b>		<b>145.850,00 €</b>		
I0110-004	Anschaffung von beweglichem Vermögen Bauhof	Beschaffungen Fuhrpark (lt. Anlage)	199.500,00 €		
		Beschaffungen Betriebsausstattung (lt. Anlage)	51.500,00 €		
		Mobiliar Aufenthaltsraum Bauhof	30.000,00 €		
		Beschaffungen Geräte / Maschinen (lt. Anlage)	52.500,00 €		
		<b>Gesamt</b>		<b>333.500,00 €</b>	
I0110-006	Umgestaltung und Erweiterung Rathaus	Erneuerung Außenfassade am Bestandsgebäude i. Zuge d. Baumaßnahme	50.000,00 €		
		Außenanlage, neuer Kanalanschluss und Zaunbau	100.000,00 €		

Investitionsnummer	Bezeichnung	Erläuterung	Betrag	Gesamt
		Erweiterung Brandmeldeanlage	10.000,00 €	
		Erweiterung Einbruchmeldeanlage	30.000,00 €	
		Aluminiumtüren Brandschutz, Zugang Bürgerbüro Tür barrierefrei	50.000,00 €	
		<b>Gesamt</b>		<b>240.000,00 €</b>
<b>I0110-013</b>	<b>Baumaßnahmen Bauhof</b>	Kranbahn für die Werkstatt	30.000,00 €	
		Schließenanlage	5.000,00 €	
		<b>Gesamt</b>		<b>35.000,00 €</b>
<b>I0110-020</b>	<b>Dienst KFZ und Gemeindemobil</b>	Kauf Dienstwagen für den Bürgermeister falls Leasing wegen Zinsen zu unattraktiv	70.000,00 €	
		<b>Gesamt</b>		<b>70.000,00 €</b>
<b>I0110-025</b>	<b>Investitionen für Veranstaltungen</b>	Elemente für Messepräsentationen, z.B. Azubi- Messe zur Mitarbeitergewinnung	6.000,00 €	
		<b>Gesamt:</b>		<b>6.000,00 €</b>
<b>I0110-027</b>	<b>Vereinshaus Dicker Turm</b>	Garagentor statt neuem Gebäude	10.000,00 €	
		<b>Gesamt:</b>		<b>10.000,00 €</b>
<b>I0220-001</b>	<b>Anschaffung bewegliches Vermögen Straßenverkehrsbehörde</b>	4 bewegliche Geschwindigkeitsbeeinflussungs- geräte insbesondere für Standorte "In der Harbach", "Mittelweg", "Bronzeller Straße" und "Pilgerzeller Straße"	15.000,00 €	
		<b>Gesamt</b>		<b>15.000,00 €</b>
<b>I0230-001</b>	<b>Anschaffung von bewegl. Vermögen Feuerwehren</b>			
		<b>FFW Engelhelms:</b>		
		Druckluftkompressor	1.500,00 €	
		Schlauchaufwickler	1.200,00 €	
		<b>FFW Künzell-Bachrain:</b>		
		Power-Air-Box HAB	4.000,00 €	
		<b>FFW Dirlos:</b>		
		Waldbrandrucksack	2.100,00 €	
		<b>FFW Keulos:</b>		
		HRT	1.200,00 €	
		<b>FFW Pilgerzell:</b>		
		Beleuchtungseinheit	1.300,00 €	
		Modul Grobreinigung	1.100,00 €	
		<b>FFW Wissels:</b>		
		HRT inkl. Ladeschale	1.050,00 €	
		MRT	1.100,00 €	
		<b>FFW allgemein:</b>		
		Kleiderkammer 20 Nomexbekleidung	21.500,00 €	
		Saugschlauchprüfgerät	1.500,00 €	
		Übungstür	6.500,00 €	

Investitionsnummer	Bezeichnung	Erläuterung	Betrag	Gesamt
		20 P8GR	10.000,00 €	
		7 HRT	7.000,00 €	
		Grafikdienstleistung Mitgliederwerbung	2.500,00 €	
		Atemschutzwerkstatt Lagereinrichtung	2.000,00 €	
		Digitalisierung Geräteausgabe	3.000,00 €	
		<b>Gesamt</b>		<b>68.550,00 €</b>
<b>I0230-012</b>	<b>Feuerwehrhaus Dietershausen</b>	Fertigstellung des Feuerwehrhauses Dietershausen	2.000.000,00 €	
		<b>Gesamt</b>		<b>2.000.000,00 €</b>
<b>I0450-002</b>	<b>Investitionszuschüsse Musik- und Gesangsvereine</b>	Orchester der FFW Dirlos e. V.: Zuschuss Änderungen im Probenraum	800,00 €	
		Musikverein St. Antonius Künzell e.V.: Zuschuss für Musikinstrumente	2.000,00 €	
		Musikverein Haunequelle Dietershausen e.V.: Zuschuss für Mikrofone und Hardcases Schlagzeug	1.000,00 €	
		Mittelbereitstellung für evtl. sonstige Anträge	5.000,00 €	
		<b>Gesamt</b>		<b>8.800,00 €</b>
<b>I0460-001</b>	<b>Ausbau Bücherei Künzell</b>	Einrichtung der neuen Bücherei Künzell (Erhöhung Ansätze auf insg. 50.000 €)	10.000,00 €	
		<b>Gesamt</b>		<b>10.000,00 €</b>
<b>I0470-001</b>	<b>Investitionszuschüsse Heimat- und Kulturvereine</b>	DRK-Ortsverein Künzell: Zuschuss für Beschaffung Mannschaftstransportwagen	22.400,00 €	
		Säkularinstitut der Schönstätter Marienschwestern e.V.: Zuschuss für Umbau Jugendräume	10.000,00 €	
		Mittelbereitstellung für evtl. sonstige Anträge	5.000,00 €	
		<b>Gesamt</b>		<b>37.400,00 €</b>
<b>I0470-006</b>	<b>Kulturgut Florenberg</b>	Zuschuss Förderverein Florenberg e.V. für weitere Baumaßnahmen Schulmuseum	17.000,00 €	
		<b>Gesamt</b>		<b>17.000,00 €</b>
<b>I0610-001</b>	<b>Investitionszuschuss Kindergarten St. Michael</b>	Investitionszuschuss für ein Nebengebäude (Mülleinhausung, Fahrradabstellplatz, Lagerraum)	15.000,00 €	
		<b>Gesamt</b>		<b>15.000,00 €</b>
<b>I0640-001</b>	<b>Anschaffung bewegliches Vermögen Kita Dietershausen</b>	Schrankwand für den Turnraum	8.000,00 €	
		Ausstattung Snoozle-Raum	3.000,00 €	
		Taschenwagen	2.000,00 €	
		Puppenecke	1.500,00 €	
		<b>Gesamt</b>		<b>14.500,00 €</b>
<b>I0640-003</b>	<b>Anschaffung bewegliches Vermögen Kita Engelhelms</b>	3 Bodenhülsen für Großschirme	3.000,00 €	
		3 Federwipptiere	3.000,00 €	

Investitionsnummer	Bezeichnung	Erläuterung	Betrag	Gesamt
		Erneuerung Schränke	3.500,00 €	
		<b>Gesamt</b>		<b>9.500,00 €</b>
<b>I0640-004</b>	<b>Anschaffung bewegliches Vermögen Kita Dirloser Straße</b>	2 Bodenhülsen für Großschirme	2.000,00 €	
		Regalsystem	3.000,00 €	
		Bastelschrank	1.200,00 €	
		<b>Gesamt</b>		<b>6.200,00 €</b>
<b>I0640-005</b>	<b>Anschaffung bewegliches Vermögen Kita Mörikestraße</b>	Eigentumsschrank	1.600,00 €	
		<b>Gesamt</b>		<b>1.600,00 €</b>
<b>I0640-006</b>	<b>Anschaffung bewegliches Vermögen Kita Grezzbachstraße</b>	Kinderfahrradständer	3.000,00 €	
		Federwippgerät	2.500,00 €	
		2. Sandkasten	4.500,00 €	
		Tische für Kindergartengruppen	5.000,00 €	
		Möbel für Puppenecke	1.000,00 €	
		<b>Gesamt</b>		<b>16.000,00 €</b>
<b>I0640-007</b>	<b>Anschaffung bewegliches Vermögen Kita Pilgerzell</b>	Hängeoberschrank	2.100,00 €	
		Kindersitzgarnitur	1.500,00 €	
		Regalschrank	1.500,00 €	
		<b>Gesamt</b>		<b>5.100,00 €</b>
<b>I0640-013</b>	<b>Baumaßnahmen Kita Dietershausen</b>	neue Küche	35.000,00 €	
		<b>Gesamt</b>		<b>35.000,00 €</b>
<b>I0640-021</b>	<b>Anschaffung bewegliches Vermögen Kindergarten Peter-Henlein-Straße</b>	Bauchschaukel	2.500,00 €	
		Spielhaus	2.000,00 €	
		Sprungkasten	1.000,00 €	
		<b>Gesamt</b>		<b>5.500,00 €</b>
<b>I0640-022</b>	<b>Anschaffung bewegliches Vermögen Tagespflegestützpunkt Keulos</b>	Einrichtung Tagespflegestützpunkt Keulos - Erweiterung Ausstattung	10.000,00 €	
		<b>Gesamt</b>		<b>10.000,00 €</b>
<b>I0650-002</b>	<b>Mehrgenerationenspielplatz Dirlos</b>	Mittelaufstockung wegen Preissteigerungen	60.000,00 €	
		<b>Gesamt</b>		<b>60.000,00 €</b>
<b>I0650-005</b>	<b>Spielplatz Grezzbachpark Künzell</b>	Bank, Tisch, Liege für Wasserspielplatz	12.000,00 €	
		<b>Gesamt</b>		<b>12.000,00 €</b>

Investitionsnummer	Bezeichnung	Erläuterung	Betrag	Gesamt
I0650-012	Spielplatz In der Harbach Künzell	Sonnensegel für 2. Sitzgruppe	2.500,00 €	
		<b>Gesamt</b>		<b>2.500,00 €</b>
I0650-100	Ersatzbeschaffung Spielgeräte	Doppelschaukel für Spielplatz Waldsiedlung	5.000,00 €	
		<b>Gesamt</b>		<b>5.000,00 €</b>
I0810-001	Investitionszuschüsse Sportvereine	Ldl. Reit- u. Fahrverein Vorderrhön e.V.: Zuschuss zur Anschaffung eines Voltigierpferdes und eines Air Horse	2.300,00 €	
		SG Dietershausen e.V.: Zuschuss für Erneuerung des Zugangs zum Sportgelände	5.000,00 €	
		TSV Künzell e.V.: Zuschuss für Mulchmäher und Freischneider	700,00 €	
		TSV Pilgerzell e.V.: Zuschuss für Überdachung der Zuschauertribüne	6.000,00 €	
		Mittelbereitstellung für evtl. sonstige Anträge	5.000,00 €	
		<b>Gesamt</b>		<b>19.000,00 €</b>
I0820-002	Sportplatz Dietershausen	Solarthermische Anlage als Ersatzbeschaffung	15.000,00 €	
		<b>Gesamt</b>		<b>15.000,00 €</b>
I1030-001	Errichtung von Denkmälern	zusätzliche Mittel für Gedenkstein 750-Jahr-Feier in Engelhelms	5.000,00 €	
		<b>Gesamt</b>		<b>5.000,00 €</b>
I1160-003	Grünabfallsammelstelle und Stoffgüterzwischenlager	Überplanung Grünabfallsammelstelle und Neuerrichtung Stoffgüterzwischenlager nach Vorgaben Ersatzbaustoffverordnung	50.000,00 €	
		<b>Gesamt</b>		<b>50.000,00 €</b>
I1170-026	Außengebietsentwässerung Keulos	Baukosten Außengebietsentwässerung Haidhof/Friedenstraße	200.000,00 €	
		<b>Gesamt</b>		<b>200.000,00 €</b>
I1210-038	Friedenstraße Keulos	Restmittelbereitstellung für den Vollausbau der Friedenstraße (insgesamt 2.060.000,00 €)	1.500.000,00 €	
		<b>Gesamt:</b>		<b>1.500.000,00 €</b>
I1210-043	Winkelweg Dirlos	Restmittelbereitstellung zum Vollausbau des Winkelweges (insgesamt 272.500,00 €)	125.000,00 €	
		<b>Gesamt:</b>		<b>125.000,00 €</b>
I1210-067	Radweg "In der Herbig" - "Friedenstraße"	Lückenschluss des Radweges bei Sieben Welten zwischen Krautgraben und Friedenstraße RK7b (Ausbau nur bei Landesförderung)	380.000,00 €	
		<b>Gesamt:</b>		<b>380.000,00 €</b>
I1210-072	Geh- und Radweg L3418 - Dr.-Dietz-Straße Künzell	Mittelaufstockung für Preissteigerungen	50.000,00 €	
		<b>Gesamt:</b>		<b>50.000,00 €</b>

Investitionsnummer	Bezeichnung	Erläuterung	Betrag	Gesamt
I1210-079	Ausbau A7/B 458/Danziger Straße	weitere Mittelbereitstellung für Planungskosten und vorbereitende Tätigkeiten	100.000,00 €	
		<b>Gesamt:</b>		<b>100.000,00 €</b>
I1210-080	K 52 Keuloser Straße/Georg-Stieler-Straße	weitere Planungsmittel	100.000,00 €	
		<b>Gesamt:</b>		<b>100.000,00 €</b>
I1210-081	Radweg K55 Engelhelms-Pilgerzell	weitere Planungsmittel	105.000,00 €	
		<b>Gesamt:</b>		<b>105.000,00 €</b>
I1210-082	Interkommunale Radwege Künzell-Fulda	weitere Mittelbereitstellung Planung für interkommunale Radwege zwischen Fulda und Künzell im Bereich Ronsbachtal	100.000,00 €	
		<b>Gesamt:</b>		<b>100.000,00 €</b>
I1210-083	Interkommunale Radwege Künzell-Petersberg	Kostenanteil (14 %) für Radweg Petersberg-Rex	25.000,00 €	
		<b>Gesamt</b>		<b>25.000,00 €</b>
I1210-084	Schloßstraße Engelhelms	Planungskosten für Verbreiterung Ortsende bis Adolphseck ab	10.000,00 €	
		<b>Gesamt</b>		<b>10.000,00 €</b>
I1210-200	Baukostenzuschüsse für Straßenlampen	Straßenbeleuchtung Buchonienweg	20.000,00 €	
		Straßenbeleuchtung Dr.-Dietz-Straße	16.000,00 €	
		Umrüstung Straßenlampen auf LED	30.000,00 €	
		<b>Gesamt:</b>		<b>66.000,00 €</b>
I1310-011	Ruhebänke in Grünflächen versch. OT	Metall-Sitzbank In den Gründen/Im langen Streich	5.000,00 €	
		<b>Gesamt:</b>		<b>5.000,00 €</b>
I1310-012	Ortsmitte Engelhelms	Sanierung Parkanlage mit Wegen, Sitzgelegenheiten und Pavillion	80.000,00 €	
		<b>Gesamt:</b>		<b>80.000,00 €</b>
I1310-013	Ortsmitte Keulos	Objektplanung BGH, Spielplatz	30.000,00 €	
		Umsetzung Feuerwehrgarage	10.000,00 €	
		<b>Gesamt:</b>		<b>40.000,00 €</b>
I1310-014	Sanierung Frickenhäuser Weiher	Sanierung Damm und Boden	100.000,00 €	
		<b>Gesamt</b>		<b>100.000,00 €</b>
I1330-002	Friedhof Florenberg	2 Urnenstelen	16.000,00 €	
		ein Wasserbecken	3.500,00 €	
		<b>Gesamt:</b>		<b>19.500,00 €</b>
I1330-004	Friedhof Dirlos	1 Wasserbecken	3.500,00 €	
		<b>Gesamt</b>		<b>3.500,00 €</b>
I1330-005	Friedhof Künzell	3 Urnenstelen	24.000,00 €	



Investitionsnummer	Bezeichnung	Erläuterung	Betrag	Gesamt
		<b>Gesamt</b>		<b>24.000,00 €</b>
I1330-006	Bewegliches Vermögen Friedhof Dirlos	Sargwagen	2.500,00 €	
		15 Klappstühle	1.500,00 €	
		<b>Gesamt:</b>		<b>4.000,00 €</b>
I1330-007	Anlagen Friedhof Dietershausen	zusätzliche Parkplätze am Friedhof	250.000,00 €	
		<b>Gesamt</b>		<b>250.000,00 €</b>
I1330-008	Bewegliches Vermögen Friedhof Künzell	Mähroboter	20.000,00 €	
		Transportwagen für Verbaukasten	2.500,00 €	
		<b>Gesamt:</b>		<b>22.500,00 €</b>
I1330-009	Anschaffung bewegl. Vermögen Friedhof Florenberg	Grabverbaukasten	4.000,00 €	
		Fahrbleche	4.000,00 €	
		Akkuhochdruckreiniger	1.000,00 €	
		<b>Gesamt</b>		<b>9.000,00 €</b>
I1330-017	Anschaffung bewegl. Vermögen Friedhof Wissels	Grabverbaukasten	4.000,00 €	
		<b>Gesamt</b>		<b>4.000,00 €</b>
I1330-018	Anschaffung bewegl. Vermögen Friedhof Dietershausen	10 Stühle für die Leichenhalle	1.500,00 €	
		<b>Gesamt</b>		<b>1.500,00 €</b>
I1520-001	Anschaffung bewegl. Vermögen Gemeindezentrum	Induktionsanlage (Technik für Hörgeschädigte)	7.000,00 €	
		Ersatzbeschaffung Geschirr, Tellerwärmer	26.000,00 €	
		<b>Gesamt:</b>		<b>33.000,00 €</b>
I1520-004	Anschaffung bewegl. Vermögen Bürgerhaus Keulos	Kühlschrank mit Gefrierfach	1.000,00 €	
		<b>Gesamt</b>		<b>1.000,00 €</b>
I1520-008	Anschaffung von bewegl. Vermögen Bürgerhaus Dirlos	2 Bodenhülsen für Schirme Vorplatz	2.000,00 €	
		<b>Gesamt</b>		<b>2.000,00 €</b>
I1520-010	Errichtung von Infotafeln	3 Begrüßungsschilder	12.000,00 €	
		<b>Gesamt:</b>		<b>12.000,00 €</b>
I1520-012	Baumaßnahmen BGH Dietershausen	Erneuerung Theke	80.000,00 €	
		neue Schließanlage	3.000,00 €	
		<b>Gesamt:</b>		<b>83.000,00 €</b>

Investitionsnummer	Bezeichnung	Erläuterung	Betrag	Gesamt
I1520-019	Stromtankstellen	Ladesäulen beim BGH Dietershausen, Kindergarten Gänseblümchen, DGH Pilgerzell, Friedhof Künzell		
		<b>Gesamt:</b>		<b>30.000,00 €</b>
I1530-001	Investitionen Tourismus	Audiowalk als historischer Rundweg		
		<b>Gesamt:</b>		<b>6.000,00 €</b>
I1530-002	Himmelsschauplatz	Weiterentwicklung des Himmelsschauplatzes mit Wegen, Bepflanzungen und E-Bike Ladesäulen		
		<b>Gesamt:</b>		<b>40.000,00 €</b>
		<b>Summe Investitionen 2025</b>		<b>6.840.500,00 €</b>

## Investitionen Bauhof - Haushalt 2025

Gerätetyp	Beschaffungsart	Betrag
Auslegemulcher	Ersatzbeschaffung	95.000,00 €
Messerbalken für neuen Traktor	Neubeschaffung	16.000,00 €
Transporter mit Pritsche	Ersatzbeschaffung	55.000,00 €
Dienstrad - E-Bike	Neubeschaffung	3.000,00 €
Transportanhänger	Ersatzbeschaffung	20.000,00 €
Umkehrfräse f. Einachsschlepper	Neubeschaffung	10.500,00 €
		199.500,00 €
Absperrbaken (Gestell/Füße)	Ersatzbeschaffung	7.000,00 €
Hochregal	Ersatzbeschaffung	20.000,00 €
Häckselgutmulde	Neubeschaffung	7.500,00 €
Deckelcontainer 2x	Neubeschaffung	17.000,00 €
		51.500,00 €
Sandreinigungsmaschine	Neubeschaffung	21.000,00 €
Freischneider 4x	Ersatzbeschaffung	5.500,00 €
Laubbläser 2x	Ersatzbeschaffung	2.000,00 €
Kettensäge 1x	Ersatzbeschaffung	1.500,00 €
Heckenschere	Neubeschaffung	900,00 €
Heckenschere	Ersatzbeschaffung	900,00 €
Akku Rasenmäher	Neubeschaffung	1.000,00 €
Akku Kombihammer	Neubeschaffung	600,00 €
Stromprüfgerät	Neubeschaffung	500,00 €
Akku Kettensäge	Neubeschaffung	700,00 €
Rotationslaser	Ersatzbeschaffung	4.900,00 €
Abrichte u. Dickenhobelmaschine	Ersatzbeschaffung	13.000,00 €
		52.500,00 €

## Haushaltsplan 2025 Gemeinde Künzell

<b>Teilergebnishaushalt 2025</b>					
<b>Produktbereich 01 Innere Verwaltung - in Euro -</b>					
Künzell					
Pos.	Konten	Bezeichnung	Ansatz 2025	Ansatz 2024	Ergebnis 2023
		<b>Ordentliche Erträge</b>			
01	50	Privatrechtliche Leistungsentgelte	-155.150	-160.250	-137.959
02	51	Öffentlich-rechtliche Leistungsentgelte	-500	-500	-535
03	548-549	Kostensatzleistungen und -erstattungen	-13.920	-13.960	-12.362
04	52	Bestandsveränderungen und aktivierte Eigenleistungen	0	0	0
05	55	Steuern und steuerähnliche Erträge einschl. Erträge aus gesetzlichen Umlagen	0	0	0
06	547	Erträge aus Transferleistungen	0	0	0
07	540-543	Erträge aus Zuweisungen und Zuschüssen für lfd. Zwecke und allgemeine Umlagen	-500	-500	-1.719
08	546	Erträge aus der Auflösung von Sonderposten aus Investitionszuweisungen, -zuschüssen und Investitionsbeiträgen	-47.910	-35.030	-35.921
09	53	Sonstige ordentliche Erträge	-499.350	-499.150	-381.442
<b>10</b>		<b>Summe der ordentlichen Erträge (Nr. 1 bis 9)</b>	<b>-717.330</b>	<b>-709.390</b>	<b>-569.938</b>
		<b>Ordentliche Aufwendungen</b>			
11	62, 63, 640-643, 647-649, 65	Personalaufwendungen	2.815.300	2.418.820	2.358.956
12	644-646	Versorgungsaufwendungen	651.000	604.900	695.725
13	60, 61, 67-69	Aufwendungen für Sach- und Dienstleistungen	1.296.400	1.270.415	1.000.324
14	66	Abschreibungen	397.390	325.270	383.504
15	71	Aufwendungen für Zuweisungen und Zuschüsse sowie besondere Finanzaufwendungen	31.200	37.200	27.250
16	73	Steueraufwendungen einschl. Aufwendungen aus gesetzlichen Umlageverpflichtungen	0	0	0
17	72	Transferaufwendungen	0	0	0
18	70, 74, 76	Sonstige ordentliche Aufwendungen	12.550	12.550	11.076
<b>19</b>		<b>Summe der ordentlichen Aufwendungen (Nr. 11 bis 18)</b>	<b>5.203.840</b>	<b>4.669.155</b>	<b>4.476.835</b>
<b>20</b>		<b>Verwaltungsergebnis (Nr. 10 ./ Nr. 19)</b>	<b>4.486.510</b>	<b>3.959.765</b>	<b>3.906.897</b>
21	56, 57	Finanzerträge	-25.700	-19.700	-31.691
22	77	Finanzaufwendungen	0	0	0
<b>23</b>		<b>Finanzergebnis (Nr. 21 bis Nr. 22)</b>	<b>-25.700</b>	<b>-19.700</b>	<b>-31.691</b>
<b>24</b>		<b>Ordentliches Ergebnis (Verwaltungsergebnis und Finanzergebnis Nr. 20 und Nr. 23)</b>	<b>4.460.810</b>	<b>3.940.065</b>	<b>3.875.206</b>
25	59	Außerordentliche Erträge	0	0	-16.358
26	79	Außerordentliche Aufwendungen	500	500	5.875
<b>27</b>		<b>Außerordentliches Ergebnis (Nr. 25 ./ Nr. 26)</b>	<b>500</b>	<b>500</b>	<b>-10.483</b>
<b>28</b>		<b>Jahresergebnis vor internen Leistungsbeziehungen (ordentliches Ergebnis und außerordentliches Ergebnis Nr. 24 und Nr. 27)</b>	<b>4.461.310</b>	<b>3.940.565</b>	<b>3.864.723</b>
29		Erlöse der internen Leistungsbeziehungen	0	0	0
30		Kosten der internen Leistungsbeziehungen	0	0	0
<b>31</b>		<b>Ergebnis der internen Leistungsbeziehungen</b>	<b>0</b>	<b>0</b>	<b>0</b>
<b>32</b>		<b>Jahresergebnis nach internen Leistungsbeziehungen</b>	<b>4.461.310</b>	<b>3.940.565</b>	<b>3.864.723</b>

## Haushaltsplan 2025 Gemeinde Künzell

Teilfinanzhaushalt 2025 Produktbereich 01 Innere Verwaltung - in Euro - Künzell							
Nr.	Bezeichnung	Ansatz 2025	Verpflichtun- gs- ermächtigung	Ansatz 2024	Ergebnis 2023	Gesamtein- auszahlungs- bedarf	davon bisher bereitgestellt
	<b>Einzahlungen aus Investitionstätigkeit</b>						
20	+ Einz. aus Investitionszuweis. und -zuschüssen sowie aus Investitionsbeiträgen	1.566.000	0	1.500.000	30.396	0	1.530.396
21	+ Einz. aus Abgängen von Vermögensgegenständen des Sachanlagevermögens und des immateriellen Anlagevermögens	0	0	0	13.494	0	13.494
22	+ Einz. aus Abgängen von Vermögensgegenständen des Finanzanlagevermögens	0	0	0	0	0	0
	<b>Einzahlungen aus Finanzierungstätigkeit</b>						
31	+ Einz. aus der Aufnahme v. Krediten und wirtschaftlich vergleichbaren Vorgängen für Investitionen	0	0	0	0	0	0
	<b>Summe</b>	<b>1.566.000</b>	<b>0</b>	<b>1.500.000</b>	<b>43.890</b>	<b>0</b>	<b>1.543.890</b>
	<b>Auszahlungen aus Investitionstätigkeit</b>						
24	- Ausz. für den Erwerb von Grundstücken und Gebäuden	0	0	-300.000	-14.738	-10.321.500	-314.738
25	- Ausz. für Baumaßnahmen	-285.000	0	-1.300.000	-183.458	-5.561.400	-1.483.458
26	- Ausz. für Investitionen in das sonstige Sachanlagevermögen und immaterielle Anlagevermögen	-589.850	0	-700.150	-373.779	-6.380.300	-1.073.929
	davon: Ausz. aus gewährten Investitionszuweisungen und -zuschüssen	0	0	0	220	-12.400	220
27	- Ausz. für Investitionen in das Finanzanlagevermögen	-17.000	0	-17.000	-15.826	-1.199.000	-32.826
	<b>Auszahlungen aus Finanzierungstätigkeit</b>						
32	- Ausz. für die Tilgung von Krediten und wirtschaftlich vergleichbaren Vorgängen für Investitionen	0	0	0	0	0	0
	<b>Summe</b>	<b>-891.850</b>	<b>0</b>	<b>-2.317.150</b>	<b>-587.801</b>	<b>-23.462.200</b>	<b>-2.904.950</b>
	<b>Saldo (Einzahlungen ./ . Auszahlungen)</b>	<b>674.150</b>	<b>0</b>	<b>-817.150</b>	<b>-543.911</b>	<b>-23.462.200</b>	<b>-1.361.060</b>

## Haushaltsplan 2025 Gemeinde Künzell

<b>Teilergebnishaushalt 2025</b>					
<b>Produktgruppe 0110 Verwaltungssteuerung und-service - in Euro -</b>					
Künzell					
Pos.	Konten	Bezeichnung	Ansatz 2025	Ansatz 2024	Ergebnis 2023
		<b>Ordentliche Erträge</b>			
01	50	Privatrechtliche Leistungsentgelte	-155.150	-160.250	-137.959
02	51	Öffentlich-rechtliche Leistungsentgelte	-500	-500	-535
03	548-549	Kostensatzleistungen und -erstattungen	-13.920	-13.960	-12.362
04	52	Bestandsveränderungen und aktivierte Eigenleistungen	0	0	0
05	55	Steuern und steuerähnliche Erträge einschl. Erträge aus gesetzlichen Umlagen	0	0	0
06	547	Erträge aus Transferleistungen	0	0	0
07	540-543	Erträge aus Zuweisungen und Zuschüssen für lfd. Zwecke und allgemeine Umlagen	-500	-500	-1.719
08	546	Erträge aus der Auflösung von Sonderposten aus Investitionszuweisungen, -zuschüssen und Investitionsbeiträgen	-47.910	-35.030	-35.921
09	53	Sonstige ordentliche Erträge	-499.350	-499.150	-381.442
<b>10</b>		<b>Summe der ordentlichen Erträge (Nr. 1 bis 9)</b>	<b>-717.330</b>	<b>-709.390</b>	<b>-569.938</b>
		<b>Ordentliche Aufwendungen</b>			
11	62, 63, 640-643, 647-649, 65	Personalaufwendungen	2.815.300	2.418.820	2.358.956
12	644-646	Versorgungsaufwendungen	651.000	604.900	695.725
13	60, 61, 67-69	Aufwendungen für Sach- und Dienstleistungen	1.296.400	1.270.415	1.000.324
14	66	Abschreibungen	397.390	325.270	383.504
15	71	Aufwendungen für Zuweisungen und Zuschüsse sowie besondere Finanzaufwendungen	31.200	37.200	27.250
16	73	Steueraufwendungen einschl. Aufwendungen aus gesetzlichen Umlageverpflichtungen	0	0	0
17	72	Transferaufwendungen	0	0	0
18	70, 74, 76	Sonstige ordentliche Aufwendungen	12.550	12.550	11.076
<b>19</b>		<b>Summe der ordentlichen Aufwendungen (Nr. 11 bis 18)</b>	<b>5.203.840</b>	<b>4.669.155</b>	<b>4.476.835</b>
<b>20</b>		<b>Verwaltungsergebnis (Nr. 10 ./ Nr. 19)</b>	<b>4.486.510</b>	<b>3.959.765</b>	<b>3.906.897</b>
21	56, 57	Finanzerträge	-25.700	-19.700	-31.691
22	77	Finanzaufwendungen	0	0	0
<b>23</b>		<b>Finanzergebnis (Nr. 21 bis Nr. 22)</b>	<b>-25.700</b>	<b>-19.700</b>	<b>-31.691</b>
<b>24</b>		<b>Ordentliches Ergebnis (Verwaltungsergebnis und Finanzergebnis Nr. 20 und Nr. 23)</b>	<b>4.460.810</b>	<b>3.940.065</b>	<b>3.875.206</b>
25	59	Außerordentliche Erträge	0	0	-16.358
26	79	Außerordentliche Aufwendungen	500	500	5.875
<b>27</b>		<b>Außerordentliches Ergebnis (Nr. 25 ./ Nr. 26)</b>	<b>500</b>	<b>500</b>	<b>-10.483</b>
<b>28</b>		<b>Jahresergebnis vor internen Leistungsbeziehungen (ordentliches Ergebnis und außerordentliches Ergebnis Nr. 24 und Nr. 27)</b>	<b>4.461.310</b>	<b>3.940.565</b>	<b>3.864.723</b>
29		Erlöse der internen Leistungsbeziehungen	0	0	0
30		Kosten der internen Leistungsbeziehungen	0	0	0
<b>31</b>		<b>Ergebnis der internen Leistungsbeziehungen</b>	<b>0</b>	<b>0</b>	<b>0</b>
<b>32</b>		<b>Jahresergebnis nach internen Leistungsbeziehungen</b>	<b>4.461.310</b>	<b>3.940.565</b>	<b>3.864.723</b>

## Haushaltsplan 2025 Gemeinde Künzell

Teilfinanzhaushalt 2025 Produktgruppe 0110 Verwaltungssteuerung und-service - in Euro - Künzell							
Nr.	Bezeichnung	Ansatz 2025	Verpflichtun- gs- ermächtigung	Ansatz 2024	Ergebnis 2023	Gesamtein- auszahlungs- bedarf	davon bisher bereitgestellt
	<b>Einzahlungen aus Investitionstätigkeit</b>						
20	+ Einz. aus Investitionszuweis. und -zuschüssen sowie aus Investitionsbeiträgen	1.566.000	0	1.500.000	30.396	0	1.530.396
21	+ Einz. aus Abgängen von Vermögensgegenständen des Sachanlagevermögens und des immateriellen Anlagevermögens	0	0	0	13.494	0	13.494
22	+ Einz. aus Abgängen von Vermögensgegenständen des Finanzanlagevermögens	0	0	0	0	0	0
	<b>Einzahlungen aus Finanzierungstätigkeit</b>						
31	+ Einz. aus der Aufnahme v. Krediten und wirtschaftlich vergleichbaren Vorgängen für Investitionen	0	0	0	0	0	0
	<b>Summe</b>	<b>1.566.000</b>	<b>0</b>	<b>1.500.000</b>	<b>43.890</b>	<b>0</b>	<b>1.543.890</b>
	<b>Auszahlungen aus Investitionstätigkeit</b>						
24	- Ausz. für den Erwerb von Grundstücken und Gebäuden	0	0	-300.000	-14.738	-10.321.500	-314.738
25	- Ausz. für Baumaßnahmen	-285.000	0	-1.300.000	-183.458	-5.561.400	-1.483.458
26	- Ausz. für Investitionen in das sonstige Sachanlagevermögen und immaterielle Anlagevermögen	-589.850	0	-700.150	-373.779	-6.380.300	-1.073.929
	davon: Ausz. aus gewährten Investitionszuweisungen und -zuschüssen	0	0	0	220	-12.400	220
27	- Ausz. für Investitionen in das Finanzanlagevermögen	-17.000	0	-17.000	-15.826	-1.199.000	-32.826
	<b>Auszahlungen aus Finanzierungstätigkeit</b>						
32	- Ausz. für die Tilgung von Krediten und wirtschaftlich vergleichbaren Vorgängen für Investitionen	0	0	0	0	0	0
	<b>Summe</b>	<b>-891.850</b>	<b>0</b>	<b>-2.317.150</b>	<b>-587.801</b>	<b>-23.462.200</b>	<b>-2.904.950</b>
	<b>Saldo (Einzahlungen ./ Auszahlungen)</b>	<b>674.150</b>	<b>0</b>	<b>-817.150</b>	<b>-543.911</b>	<b>-23.462.200</b>	<b>-1.361.060</b>

## Haushaltsplan 2025 Gemeinde Künzell

<b>Produktbeschreibung Produkt 011010 Unterstützung der Gemeindeorgane u. Repräsentation</b>		
Künzell		
<b>Produktbereich</b>	01	Innere Verwaltung
<b>Produktgruppe</b>	0110	Verwaltungssteuerung und-service
<b>Produkt</b>	011010	Unterstützung der Gemeindeorgane u. Repräsentation
<b>Verantwortliche Organisationseinheit</b>		<b>Verantwortliche Person(en)</b>
Haupt- und Personalamt		Leander Mehler
<b>Pflichtaufgaben</b>	Ja	
<b>Rechtsbindungsgrad</b>	muss	
<b>Kurzbeschreibung</b>	Unterstützung der Gemeindeorgane und Gremien, Angelegenheiten der Kommunalverfassung und des Ortsrechts, Satzungen, Organisation des Sitzungswesens, Protokolle, Abrechnung, Städtepartnerschaften, Bekanntmachungsorgane, Repräsentation	
<b>Allgemeine Ziele</b>	Gewährleistung der rechtssicheren Organisation und Abwicklung der Gremienarbeit; Intensivierung der Städtepartnerschaften, ausreichende Informationen an die Zielgruppen; Vermittlung eines positiven Images von Künzell nach außen	
<b>Zielgruppe</b>	alle Mitglieder der gemeindlichen Gremien, die Verwaltung und alle von konkreten Beschlüssen betroffenen Bürgerinnen und Bürger; Repräsentanten und Einwohner der Partnerstädte, Bürgerinnen und Bürger der Gemeinde	
<b>Auftragsgrundlage</b>	Hessische Gemeindeordnung, Ortsrecht und Beschlüsse der Gremien, Verwaltungsführung	



## Haushaltsplan 2025 Gemeinde Künzell

Teilergebnishaushalt 2025				
Produkt 011010 Unterstützung der Gemeindeorgane u. Repräsentation - in Euro -				
Künzell				
Pos. Konten	Bezeichnung	Ansatz 2025	Ansatz 2024	Ergebnis 2023
	<b>Ordentliche Erträge</b>			
<b>01</b>	<b>Privatrechtliche Leistungsentgelte</b>	<b>0</b>	<b>0</b>	<b>0</b>
<b>02</b>	<b>Öffentlich-rechtliche Leistungsentgelte</b>	<b>0</b>	<b>0</b>	<b>0</b>
<b>03</b>	<b>Kostensatzleistungen und -erstattungen</b>	<b>-250</b>	<b>-250</b>	<b>-64</b>
5488000	Kostenerstattungen von übrigen Bereichen	-250	-250	-64
<b>04</b>	<b>Bestandsveränderungen und aktivierte Eigenleistungen</b>	<b>0</b>	<b>0</b>	<b>0</b>
<b>05</b>	<b>Steuern und steuerähnliche Erträge einschl. Erträge aus gesetzlichen Umlagen</b>	<b>0</b>	<b>0</b>	<b>0</b>
<b>06</b>	<b>Erträge aus Transferleistungen</b>	<b>0</b>	<b>0</b>	<b>0</b>
<b>07</b>	<b>Erträge aus Zuweisungen und Zuschüssen für lfd. Zwecke und allgemeine Umlagen</b>	<b>0</b>	<b>0</b>	<b>0</b>
<b>08</b>	<b>Erträge aus der Auflösung von Sonderposten aus Investitionszuweisungen,</b>	<b>0</b>	<b>0</b>	<b>0</b>
	<b>-zuschüssen und Investitionsbeiträgen</b>	<b>0</b>	<b>0</b>	<b>1.121</b>
<b>09</b>	<b>Sonstige ordentliche Erträge</b>	<b>-250</b>	<b>-250</b>	<b>-231</b>
<b>10</b>	<b>Summe der ordentlichen Erträge (Nr. 1 bis 9)</b>	<b>-500</b>	<b>-500</b>	<b>-295</b>
	<b>Ordentliche Aufwendungen</b>			
<b>11</b>	<b>Personalaufwendungen</b>	<b>272.850</b>	<b>226.450</b>	<b>234.200</b>
6201000	Entg. für geleist. Arbeitszeit (einschl. Zulagen)	97.600	67.450	68.070
6201001	Leistungsentgelt Beschäftigte	1.500	1.150	920
6250000	Sachbezüge	0	0	249
6251010	Aufstockung Altersteilz. Pers.aufw. Beschäft.	1.900	1.300	1.757
6301000	Dienst-, Amtsbezüge einschl. tarifl. Zulagen	140.300	133.450	126.520
6311000	Leistungsentgelt Beamte	200	250	169
6401000	AG-Anteil zur Sozialvers. Entgeltbereich	21.800	14.750	14.977
6470000	Zukunftsicherung/Zusatzversorg. Entgeltbereich	6.100	4.650	4.638
6482000	RS Altersteilzeit Personalaufwand Beschäftigte	0	0	15.944
6490100	Beihilfen Bezügebereich	3.300	3.300	955
6550000	Aufwendungen für Dienstjubiläen	100	100	0
6590000	übrige sonstige Personalaufwendungen	50	50	0
<b>12</b>	<b>Versorgungsaufwendungen</b>	<b>45.300</b>	<b>42.250</b>	<b>39.666</b>
6450100	Aufw. an Versorgungskassen Beamte	45.300	42.250	39.666
<b>13</b>	<b>Aufwendungen für Sach- und Dienstleistungen</b>	<b>171.700</b>	<b>166.700</b>	<b>132.446</b>
6001100	Verbrauch Getränke	700	800	91
6010100	Aufw. für Büromat. u. Drucks. d. Verw. u. ähnl. Ei	50	50	0
6063000	Materialaufw. für Einrichtungen und Ausstattungen	150	200	0
6101000	Fremdleist. für Erzeugnisse u. and. Umsatzleist.	7.950	5.500	3.243
6131000	Aufw. Entsch. ehrenamtl. Tätige (sow. N. Hkto 678)	2.400	2.400	0
6166000	Wartungskosten	600	800	0
6173000	Fremdreinigung	50	50	0
6701000	Mieten, Pachten, Erbbauzinsen	14.100	16.100	5.646
6730000	Gebühren	50	0	27
6771000	Aufw. für Sachverst., Rechtsanwälte u. Gerichtskos	500	500	0
6780000	Aufw. für Aufsichtsrat bzw. Beirat oder dgl.	104.900	100.400	98.413
6810000	Aufw. für Zeitungen u Fachlit. d. Verw. u ähnl. Ei	350	350	85
6831000	EDV-Verarbeitungs- und Datenübertragungskosten	50	50	0
6850000	Reisekosten	3.200	3.200	408
6860100	Aufw. für Verfügungsmittel	10.000	10.000	7.317

## Haushaltsplan 2025 Gemeinde Künzell

<b>Teilergebnishaushalt 2025</b>				
<b>Produkt 011010 Unterstützung der Gemeindeorgane u. Repräsentation - in Euro -</b>				
Künzell				
Pos. Konten	Bezeichnung	Ansatz 2025	Ansatz 2024	Ergebnis 2023
6861000	Aufw. für Öffentlichkeitsarbeit	200	200	0
6862000	Aufw. für Gästebewirtung (Repräsentation)	4.800	4.550	2.328
6869000	sonst. Aufwendungen für Repräsentation	20.900	20.800	13.419
6880000	Aufw. Für Fort- und Weiterbildung	500	500	1.470
6910000	Beitr. Wirtschaftsverb. & Berufsvertr, sonst. Vere	250	250	0
<b>14</b>	<b>Abschreibungen</b>	<b>0</b>	<b>0</b>	<b>0</b>
<b>15</b>	<b>Aufwendungen für Zuweisungen und Zuschüsse sowie besondere Finanzaufwendungen</b>	<b>9.500</b>	<b>9.500</b>	<b>5.118</b>
7128000	Zuschüsse für laufende Zwecke an übrige Bereiche	9.500	9.500	5.118
<b>16</b>	<b>Steueraufwendungen einschl. Aufwendungen aus gesetzlichen Umlageverpflichtungen</b>	<b>0</b>	<b>0</b>	<b>0</b>
<b>17</b>	<b>Transferaufwendungen</b>	<b>0</b>	<b>0</b>	<b>0</b>
<b>18</b>	<b>Sonstige ordentliche Aufwendungen</b>	<b>0</b>	<b>0</b>	<b>0</b>
<b>19</b>	<b>Summe der ordentlichen Aufwendungen (Nr. 11 bis 18)</b>	<b>499.350</b>	<b>444.900</b>	<b>411.429</b>
<b>20</b>	<b>Verwaltungsergebnis (Nr. 10 ./ Nr. 19)</b>	<b>498.850</b>	<b>444.400</b>	<b>411.134</b>
<b>21</b>	<b>Finanzerträge</b>	<b>0</b>	<b>0</b>	<b>0</b>
<b>22</b>	<b>Finanzaufwendungen</b>	<b>0</b>	<b>0</b>	<b>0</b>
<b>23</b>	<b>Finanzergebnis (Nr. 21 bis Nr. 22)</b>	<b>0</b>	<b>0</b>	<b>0</b>
<b>24</b>	<b>Ordentliches Ergebnis (Verwaltungsergebnis und Finanzergebnis Nr. 20 und Nr. 23)</b>	<b>498.850</b>	<b>444.400</b>	<b>411.134</b>
<b>25</b>	<b>Außerordentliche Erträge</b>	<b>0</b>	<b>0</b>	<b>0</b>
<b>26</b>	<b>Außerordentliche Aufwendungen</b>	<b>0</b>	<b>0</b>	<b>31</b>
7970000	periodenfremde Aufwendungen	0	0	31
<b>27</b>	<b>Außerordentliches Ergebnis (Nr. 25 ./ Nr. 26)</b>	<b>0</b>	<b>0</b>	<b>31</b>
<b>28</b>	<b>Jahresergebnis vor internen Leistungsbeziehungen (ordentliches Ergebnis und außerordentliches Ergebnis Nr. 24 und Nr. 27)</b>	<b>498.850</b>	<b>444.400</b>	<b>411.165</b>
29	Erlöse der internen Leistungsbeziehungen	0	0	0
30	Kosten der internen Leistungsbeziehungen	0	0	0
<b>31</b>	<b>Ergebnis der internen Leistungsbeziehungen</b>	<b>0</b>	<b>0</b>	<b>0</b>
<b>32</b>	<b>Jahresergebnis nach internen Leistungsbeziehungen</b>	<b>498.850</b>	<b>444.400</b>	<b>411.165</b>
<b>Erläuterungen</b>				
<b>zu Pos. 13 Sachkto. 6860100</b>				
Verfügunsmittel Bürgermeister 5.000 €				
Verfügunsmittel Vors. Gemeindevertretung 5.000 €				

## Haushaltsplan 2025 Gemeinde Künzell

Teilfinanzhaushalt 2025 Produkt 011010 Unterstützung der Gemeindeorgane u. Repräsentation - in Euro - Künzell							
Nr.	Bezeichnung	Ansatz 2025	Verpflichtun- gs- ermächtigung	Ansatz 2024	Ergebnis 2023	Gesamtein- auszahlungs- bedarf	davon bisher bereitgestellt
	<b>Einzahlungen aus Investitionstätigkeit</b>						
20	+ Einz. aus Investitionszuweis. und -zuschüssen sowie aus Investitionsbeiträgen	0	0	0	0	0	0
21	+ Einz. aus Abgängen von Vermögensgegenständen des Sachanlagevermögens und des immateriellen Anlagevermögens	0	0	0	0	0	0
22	+ Einz. aus Abgängen von Vermögensgegenständen des Finanzanlagevermögens	0	0	0	0	0	0
	<b>Einzahlungen aus Finanzierungstätigkeit</b>						
31	+ Einz. aus der Aufnahme v. Krediten und wirtschaftlich vergleichbaren Vorgängen für Investitionen	0	0	0	0	0	0
	<b>Summe</b>	<b>0</b>	<b>0</b>	<b>0</b>	<b>0</b>	<b>0</b>	<b>0</b>
	<b>Auszahlungen aus Investitionstätigkeit</b>						
24	- Ausz. für den Erwerb von Grundstücken und Gebäuden	0	0	0	0	0	0
25	- Ausz. für Baumaßnahmen	0	0	0	0	0	0
26	- Ausz. für Investitionen in das sonstige Sachanlagevermögen und immaterielle Anlagevermögen davon: Ausz. aus gewährten Investitionszuweisungen und -zuschüssen	0	0	0	0	-1.000	0
27	- Ausz. für Investitionen in das Finanzanlagevermögen	0	0	0	0	0	0
	<b>Auszahlungen aus Finanzierungstätigkeit</b>						
32	- Ausz. für die Tilgung von Krediten und wirtschaftlich vergleichbaren Vorgängen für Investitionen	0	0	0	0	0	0
	<b>Summe</b>	<b>0</b>	<b>0</b>	<b>0</b>	<b>0</b>	<b>-1.000</b>	<b>0</b>
	<b>Saldo (Einzahlungen ./ Auszahlungen)</b>	<b>0</b>	<b>0</b>	<b>0</b>	<b>0</b>	<b>-1.000</b>	<b>0</b>

## Haushaltsplan 2025 Gemeinde Künzell

<b>Produktbeschreibung Produkt 011020 Innere Verwaltungsangelegenheiten</b>		
Künzell		
<b>Produktbereich</b>	01	Innere Verwaltung
<b>Produktgruppe</b>	0110	Verwaltungssteuerung und-service
<b>Produkt</b>	011020	Innere Verwaltungsangelegenheiten
<b>Verantwortliche Organisationseinheit</b>		<b>Verantwortliche Person(en)</b>
Haupt- und Personalamt		Leander Mehler
<b>Pflichtaufgaben</b>	Ja	
<b>Rechtsbindungsgrad</b>	muss	
<b>Kurzbeschreibung</b>	Organisationsangelegenheiten, Personalangelegenheiten, allgemeine Rechtsangelegenheiten, Gleichstellungsangelegenheiten, Datenschutz, Öffentlichkeitsarbeit	
<b>Allgemeine Ziele</b>	Verwaltungsabläufe, -handeln optimieren, Leistungspotentiale der Mitarbeiter/innen fördern, sichere Beurteilung von Rechtslagen, Gleichstellung von Mann und Frau, Schutz vor Datenmissbrauch, positive Darstellung der Gemeinde in der Öffentlichkeit	
<b>Zielgruppe</b>	Verwaltungsführung, Ämter, Personalrat, alle Beschäftigten, Bürgerinnen und Bürger der Gemeinde, Medien, Organisationen	
<b>Auftragsgrundlage</b>	Aufträge der Verwaltungsleitung, des Gemeindevorstandes, Gesetze und Verordnungen, arbeits- und dienstrechtliche Vorschriften, tarifliche Bestimmungen, Dienstanweisungen und -vereinbarungen, Ortsrecht, Gleichstellungsgesetz, Datenschutzgesetz	

## Haushaltsplan 2025 Gemeinde Künzell

Teilergebnishaushalt 2025 Produkt 011020 Innere Verwaltungsangelegenheiten - in Euro - Künzell				
Pos. Konten	Bezeichnung	Ansatz 2025	Ansatz 2024	Ergebnis 2023
	<b>Ordentliche Erträge</b>			
<b>01</b>	<b>Privatrechtliche Leistungsentgelte</b>	<b>-1.500</b>	<b>-1.500</b>	<b>-1.175</b>
5060000	Umsatzerlöse aus Handelswaren	-1.500	-1.500	-1.175
<b>02</b>	<b>Öffentlich-rechtliche Leistungsentgelte</b>	<b>0</b>	<b>0</b>	<b>0</b>
<b>03</b>	<b>Kostenersatzleistungen und -erstattungen</b>	<b>-300</b>	<b>-300</b>	<b>-300</b>
5488000	Kostenerstattungen von übrigen Bereichen	-300	-300	-300
<b>04</b>	<b>Bestandsveränderungen und aktivierte Eigenleistungen</b>	<b>0</b>	<b>0</b>	<b>0</b>
<b>05</b>	<b>Steuern und steuerähnliche Erträge einschl. Erträge aus gesetzlichen Umlagen</b>	<b>0</b>	<b>0</b>	<b>0</b>
<b>06</b>	<b>Erträge aus Transferleistungen</b>	<b>0</b>	<b>0</b>	<b>0</b>
<b>07</b>	<b>Erträge aus Zuweisungen und Zuschüssen für lfd. Zwecke und allgemeine Umlagen</b>	<b>-500</b>	<b>-500</b>	<b>0</b>
5422000	Zuweisungen f lfd Zwecke von Gemeinden,GemVerbände	-500	-500	0
<b>08</b>	<b>Erträge aus der Auflösung von Sonderposten aus Investitionszuweisungen, -zuschüssen und Investitionsbeiträgen</b>	<b>0</b>	<b>0</b>	<b>0</b>
		<b>0</b>	<b>0</b>	<b>4.075</b>
<b>09</b>	<b>Sonstige ordentliche Erträge</b>	<b>-250</b>	<b>-250</b>	<b>-266</b>
5309900	andere sonstige Nebenerlöse	0	0	-50
<b>10</b>	<b>Summe der ordentlichen Erträge (Nr. 1 bis 9)</b>	<b>-2.550</b>	<b>-2.550</b>	<b>-1.741</b>
	<b>Ordentliche Aufwendungen</b>			
<b>11</b>	<b>Personalaufwendungen</b>	<b>391.300</b>	<b>371.850</b>	<b>331.295</b>
6201000	Entg. für geleist. Arbeitszeit (einschl. Zulagen)	259.100	244.350	215.281
6201001	Leistungsentgelt Beschäftigte	4.250	3.650	3.346
6251010	Aufstockung Altersteilz. Pers.aufw. Beschäft.	250	150	371
6301000	Dienst-, Amtsbezüge einschl. tarifl. Zulagen	25.500	23.750	22.504
6311000	Leistungsentgelt Beamte	500	900	409
6401000	AG-Anteil zur Sozialvers. Entgeltbereich	50.100	47.000	40.216
6470000	Zukunftsicherung/Zusatzversorg. Entgeltbereich	14.700	17.050	15.067
6482000	RS Altersteilzeit Personalaufwand Beschäftigte	0	0	715
6490100	Beihilfen Bezügebereich	5.000	4.000	8.966
6491000	Beihilfen Entgeltbereich	100	100	0
6501000	Aufwendungen für Personaleinstellungen	10.000	10.100	6.656
6550000	Aufwendungen für Dienstjubiläen	150	150	0
6560000	Aufw. für Belegschaftsveranstaltungen	21.500	20.500	17.765
6590000	übrige sonstige Personalaufwendungen	150	150	0
<b>12</b>	<b>Versorgungsaufwendungen</b>	<b>10.500</b>	<b>10.000</b>	<b>8.336</b>
6450100	Aufw. an Versorgungskassen Beamte	10.500	10.000	8.336
<b>13</b>	<b>Aufwendungen für Sach- und Dienstleistungen</b>	<b>141.825</b>	<b>129.950</b>	<b>101.739</b>
6063000	Materialaufw. für Einrichtungen und Ausstattungen	100	100	0
6089000	übriger sonstiger Materialaufwand	50	50	0
6101000	Fremdleist. für Erzeugnisse u. and. Umsatzleist.	12.000	7.250	5.549
6701000	Mieten, Pachten, Erbbauzinsen	0	0	2.407
6720000	Lizenzen und Konzessionen	200	150	2.405
6730000	Gebühren	125	125	12
6810000	Aufw. für Zeitungen u Fachlit. d. Verw. u ähnl. Ei	3.100	3.075	620
6831000	EDV-Verarbeitungs- und Datenübertragungskosten	24.100	28.350	17.206
6832000	Telefonkosten	700	700	508
6840000	amtliche Bekanntmachungen	1.000	1.000	0

## Haushaltsplan 2025 Gemeinde Künzell

<b>Teilergebnishaushalt 2025</b>				
<b>Produkt 011020 Innere Verwaltungsangelegenheiten - in Euro -</b>				
Künzell				
Pos. Konten	Bezeichnung	Ansatz 2025	Ansatz 2024	Ergebnis 2023
6850000	Reisekosten	550	550	137
6861000	Aufw. für Öffentlichkeitsarbeit	57.000	54.000	44.174
6869000	sonst. Aufwendungen für Repräsentation	6.600	1.800	938
6880000	Aufw. Für Fort- und Weiterbildung	5.250	5.250	1.390
6890000	sonstige Aufwendungen für Kommunikation	50	50	0
6910000	Beitr. Wirtschaftsverb. & Berufsvertr, sonst. Vere	31.000	27.500	26.392
<b>14</b>	<b>Abschreibungen</b>	<b>9.380</b>	<b>3.290</b>	<b>3.720</b>
6611000	Abschr. auf Konzessionen u. a. Schutzrechte	9.010	3.290	3.691
6642000	Abschr. auf Betriebsausstattung	370	0	0
6645000	Abschr. auf Geschäftsausstattung	0	0	29
<b>15</b>	<b>Aufwendungen für Zuweisungen und Zuschüsse sowie besondere Finanzaufwendungen</b>	<b>0</b>	<b>0</b>	<b>0</b>
<b>16</b>	<b>Steueraufwendungen einschl. Aufwendungen aus gesetzlichen Umlageverpflichtungen</b>	<b>0</b>	<b>0</b>	<b>0</b>
<b>17</b>	<b>Transferaufwendungen</b>	<b>0</b>	<b>0</b>	<b>0</b>
<b>18</b>	<b>Sonstige ordentliche Aufwendungen</b>	<b>0</b>	<b>0</b>	<b>0</b>
<b>19</b>	<b>Summe der ordentlichen Aufwendungen (Nr. 11 bis 18)</b>	<b>553.005</b>	<b>515.090</b>	<b>445.090</b>
<b>20</b>	<b>Verwaltungsergebnis (Nr. 10 ./ Nr. 19)</b>	<b>550.455</b>	<b>512.540</b>	<b>443.349</b>
<b>21</b>	<b>Finanzerträge</b>	<b>0</b>	<b>0</b>	<b>0</b>
<b>22</b>	<b>Finanzaufwendungen</b>	<b>0</b>	<b>0</b>	<b>0</b>
<b>23</b>	<b>Finanzergebnis (Nr. 21 bis Nr. 22)</b>	<b>0</b>	<b>0</b>	<b>0</b>
<b>24</b>	<b>Ordentliches Ergebnis (Verwaltungsergebnis und Finanzergebnis Nr. 20 und Nr. 23)</b>	<b>550.455</b>	<b>512.540</b>	<b>443.349</b>
<b>25</b>	<b>Außerordentliche Erträge</b>	<b>0</b>	<b>0</b>	<b>0</b>
<b>26</b>	<b>Außerordentliche Aufwendungen</b>	<b>500</b>	<b>500</b>	<b>632</b>
7970000	periodenfremde Aufwendungen	500	500	632
<b>27</b>	<b>Außerordentliches Ergebnis (Nr. 25 ./ Nr. 26)</b>	<b>500</b>	<b>500</b>	<b>632</b>
<b>28</b>	<b>Jahresergebnis vor internen Leistungsbeziehungen (ordentliches Ergebnis und außerordentliches Ergebnis Nr. 24 und Nr. 27)</b>	<b>550.955</b>	<b>513.040</b>	<b>443.981</b>
29	Erlöse der internen Leistungsbeziehungen	0	0	0
30	Kosten der internen Leistungsbeziehungen	0	0	0
<b>31</b>	<b>Ergebnis der internen Leistungsbeziehungen</b>	<b>0</b>	<b>0</b>	<b>0</b>
<b>32</b>	<b>Jahresergebnis nach internen Leistungsbeziehungen</b>	<b>550.955</b>	<b>513.040</b>	<b>443.981</b>

## Haushaltsplan 2025 Gemeinde Künzell

Teilfinanzhaushalt 2025 Produkt 011020 Innere Verwaltungsangelegenheiten - in Euro - Künzell							
Nr.	Bezeichnung	Ansatz 2025	Verpflichtun- gs- ermächtigung	Ansatz 2024	Ergebnis 2023	Gesamtein- auszahlungs- bedarf	davon bisher bereitgestellt
	<b>Einzahlungen aus Investitionstätigkeit</b>						
20	+ Einz. aus Investitionszuweis. und -zuschüssen sowie aus Investitionsbeiträgen	0	0	0	0	0	0
21	+ Einz. aus Abgängen von Vermögensgegenständen des Sachanlagevermögens und des immateriellen Anlagevermögens	0	0	0	0	0	0
22	+ Einz. aus Abgängen von Vermögensgegenständen des Finanzanlagevermögens	0	0	0	0	0	0
	<b>Einzahlungen aus Finanzierungstätigkeit</b>						
31	+ Einz. aus der Aufnahme v. Krediten und wirtschaftlich vergleichbaren Vorgängen für Investitionen	0	0	0	0	0	0
	<b>Summe</b>	<b>0</b>	<b>0</b>	<b>0</b>	<b>0</b>	<b>0</b>	<b>0</b>
	<b>Auszahlungen aus Investitionstätigkeit</b>						
24	- Ausz. für den Erwerb von Grundstücken und Gebäuden	0	0	0	0	0	0
25	- Ausz. für Baumaßnahmen	0	0	0	0	0	0
26	- Ausz. für Investitionen in das sonstige Sachanlagevermögen und immaterielle Anlagevermögen davon: Ausz. aus gewährten Investitionszuweisungen und -zuschüssen	-6.000	0	-5.000	-25.462	-60.650	-30.462
27	- Ausz. für Investitionen in das Finanzanlagevermögen	0	0	0	0	0	0
	<b>Auszahlungen aus Finanzierungstätigkeit</b>						
32	- Ausz. für die Tilgung von Krediten und wirtschaftlich vergleichbaren Vorgängen für Investitionen	0	0	0	0	0	0
	<b>Summe</b>	<b>-6.000</b>	<b>0</b>	<b>-5.000</b>	<b>-25.462</b>	<b>-60.650</b>	<b>-30.462</b>
	<b>Saldo (Einzahlungen ./ Auszahlungen)</b>	<b>-6.000</b>	<b>0</b>	<b>-5.000</b>	<b>-25.462</b>	<b>-60.650</b>	<b>-30.462</b>

## Haushaltsplan 2025 Gemeinde Künzell

**Investitionen 2024-2028**  
**Produkt 011020 Innere Verwaltungsangelegenheiten - in Euro -**

Künzell

Nr. Bezeichnung	Ansatz 2025	Verpflichtun- gs- Ermächtigun- gen	Ansatz 2024	Jahres- ergebnis 2023	Finanzplan 2026	Finanzplan 2027 2028	Bish. bereitg. Gesamtausg. b. (Ansatz)
I0110-019 Homepage Gemeinde Künzell	0,00	0,00	0,00	25.462,44	0,00	0,00 0,00	35.000,00 35.000,00
I0110-025 Investitionen für Veranstaltungen	6.000,00	0,00	5.000,00	0,00	0,00	0,00 0,00	5.000,00 11.000,00



## Haushaltsplan 2025 Gemeinde Künzell

Produktbeschreibung Produkt 011030 Finanzverwaltung			
Künzell			
<b>Produktbereich</b>	01	Innere Verwaltung	
<b>Produktgruppe</b>	0110	Verwaltungssteuerung und-service	
<b>Produkt</b>	011030	Finanzverwaltung	
<b>Verantwortliche Organisationseinheit</b>		<b>Verantwortliche Person(en)</b>	
Kämmerei, Finanzabteilung		Jürgen Aschenbrücker	
<b>Pflichtaufgaben</b>	Ja		
<b>Rechtsbindungsgrad</b>	muss		
<b>Kurzbeschreibung</b>	Haushaltsplanung und -überwachung; Rechnungswesen mit Finanzbuchhaltung, Anlagenbuchhaltung und Jahresabschluss; Finanzausgleich; Förderangelegenheiten; Zahlungsverkehr; Liquiditätsmanagement; Finanzvermögens- und Schuldenverwaltung; Veranlagung von Steuern und Abgaben; statistische Auswertungen		
<b>Allgemeine Ziele</b>	Ordnungsgemäße, sichere, wirtschaftliche und termingerechte Verwaltung der gemeindlichen Steuern und Finanzen		
<b>Zielgruppe</b>	Bürger der Gemeinde Künzell, gemeindliche Gremien, Verwaltung		
<b>Operative Ziele</b>	Haushaltsausgleich bzw. nachhaltig positive Jahresergebnisse; Digitalisierung der Steuerveranlagung sowie schnelle und fehlerfreie Bearbeitung aller Steuerfälle; Reduzierung des manuellen Buchungsvolumens; Vermeidung von Verwarentgelten durch aktives Anlagemanagement		
<b>Auftragsgrundlage</b>	HGO, GemHVO-Doppik, GemKVO, Abgabenordnung, Hess. Kommunalabgabengesetz, FAG, gemeindliche Satzungen und Beschlüsse		
<b>Kennzahlen</b>	<b>2023</b>	<b>2024</b>	<b>2025</b>
SEPA-Lastschriftmandate	10.500	11.100	11.500
Mahnvorgänge	1.503	1.600	1.600
Vollstreckungsvorgänge	75	85	95
Debitorenbuchungen	165.953	170.000	172.000

## Haushaltsplan 2025 Gemeinde Künzell

Teilergebnishaushalt 2025 Produkt 011030 Finanzverwaltung - in Euro -				
Künzell				
Pos. Konten	Bezeichnung	Ansatz 2025	Ansatz 2024	Ergebnis 2023
	<b>Ordentliche Erträge</b>			
<b>01</b>	<b>Privatrechtliche Leistungsentgelte</b>	<b>0</b>	<b>0</b>	<b>0</b>
<b>02</b>	<b>Öffentlich-rechtliche Leistungsentgelte</b>	<b>-500</b>	<b>-500</b>	<b>-464</b>
5101000	öffentlich rechtliche Verwaltungsgebühren	-500	-500	-464
<b>03</b>	<b>Kostensatzleistungen und -erstattungen</b>	<b>0</b>	<b>0</b>	<b>0</b>
<b>04</b>	<b>Bestandsveränderungen und aktivierte Eigenleistungen</b>	<b>0</b>	<b>0</b>	<b>0</b>
<b>05</b>	<b>Steuern und steuerähnliche Erträge einschl. Erträge aus gesetzlichen Umlagen</b>	<b>0</b>	<b>0</b>	<b>0</b>
<b>06</b>	<b>Erträge aus Transferleistungen</b>	<b>0</b>	<b>0</b>	<b>0</b>
<b>07</b>	<b>Erträge aus Zuweisungen und Zuschüssen für lfd. Zwecke und allgemeine Umlagen</b>	<b>0</b>	<b>0</b>	<b>0</b>
<b>08</b>	<b>Erträge aus der Auflösung von Sonderposten aus Investitionszuweisungen,</b>	<b>0</b>	<b>0</b>	<b>0</b>
	<b>-zuschüssen und Investitionsbeiträgen</b>	<b>0</b>	<b>0</b>	<b>6.232</b>
<b>09</b>	<b>Sonstige ordentliche Erträge</b>	<b>-150</b>	<b>-150</b>	<b>-136</b>
<b>10</b>	<b>Summe der ordentlichen Erträge (Nr. 1 bis 9)</b>	<b>-650</b>	<b>-650</b>	<b>-600</b>
	<b>Ordentliche Aufwendungen</b>			
<b>11</b>	<b>Personalaufwendungen</b>	<b>459.950</b>	<b>405.700</b>	<b>375.304</b>
6201000	Entg. für geleist. Arbeitszeit (einschl. Zulagen)	312.000	272.350	257.021
6201001	Leistungsentgelt Beschäftigte	5.600	4.000	4.210
6251010	Aufstockung Altersteilz. Pers.aufw. Beschäft.	700	650	603
6301000	Dienst-, Amtsbezüge einschl. tarifl. Zulagen	53.000	49.300	46.935
6311000	Leistungsentgelt Beamte	750	1.400	597
6401000	AG-Anteil zur Sozialvers. Entgeltbereich	66.500	58.850	49.843
6470000	Zukunftsicherung/Zusatzversorg. Entgeltbereich	18.700	16.450	14.518
6482000	RS Altersteilzeit Personalaufwand Beschäftigte	0	0	829
6490100	Beihilfen Bezügebereich	2.500	2.500	747
6550000	Aufwendungen für Dienstjubiläen	200	200	0
<b>12</b>	<b>Versorgungsaufwendungen</b>	<b>18.000</b>	<b>17.000</b>	<b>15.903</b>
6450100	Aufw. an Versorgungskassen Beamte	18.000	17.000	15.903
<b>13</b>	<b>Aufwendungen für Sach- und Dienstleistungen</b>	<b>47.150</b>	<b>49.850</b>	<b>25.490</b>
6010100	Aufw. für Büromat. u. Drucks. d. Verw. u. ähnl. Ei	700	700	0
6101000	Fremdleist. für Erzeugnisse u. and. Umsatzleist.	4.000	3.500	2.190
6730000	Gebühren	2.000	3.000	1.532
6750000	Bankspesen / Kosten d. Geldverkehrs u.d. Kapitalbe	7.000	7.500	6.088
6771000	Aufw. für Sachverst., Rechtsanwälte u. Gerichtskos	5.000	8.000	0
6772000	Aufw. für Steuerberatung & Wirtschaftsprüfung	8.000	8.000	0
6779000	Aufw. für Rechnungsprüfung	14.100	13.600	13.555
6810000	Aufw. für Zeitungen u Fachlit. d. Verw. u ähnl. Ei	800	800	302
6850000	Reisekosten	900	900	127
6869000	sonst. Aufwendungen für Repräsentation	100	100	0
6880000	Aufw. Für Fort- und Weiterbildung	2.400	1.900	0
6910000	Beitr. Wirtschaftsverb. & Berufsvertr, sonst. Vere	350	350	310
<b>14</b>	<b>Abschreibungen</b>	<b>0</b>	<b>0</b>	<b>29</b>
6645000	Abschr. auf Geschäftsausstattung	0	0	29
<b>15</b>	<b>Aufwendungen für Zuweisungen und Zuschüsse sowie besondere Finanzaufwendungen</b>	<b>0</b>	<b>0</b>	<b>0</b>
<b>16</b>	<b>Steueraufwendungen einschl. Aufwendungen aus gesetzlichen Umlageverpflichtungen</b>	<b>0</b>	<b>0</b>	<b>0</b>
<b>17</b>	<b>Transferaufwendungen</b>	<b>0</b>	<b>0</b>	<b>0</b>

## Haushaltsplan 2025 Gemeinde Künzell

Teilergebnishaushalt 2025 Produkt 011030 Finanzverwaltung - in Euro -				
Künzell				
Pos. Konten	Bezeichnung	Ansatz 2025	Ansatz 2024	Ergebnis 2023
<b>18</b>	<b>Sonstige ordentliche Aufwendungen</b>	<b>0</b>	<b>0</b>	<b>0</b>
<b>19</b>	<b>Summe der ordentlichen Aufwendungen (Nr. 11 bis 18)</b>	<b>525.100</b>	<b>472.550</b>	<b>416.725</b>
<b>20</b>	<b>Verwaltungsergebnis (Nr. 10 ./ Nr. 19)</b>	<b>524.450</b>	<b>471.900</b>	<b>416.125</b>
<b>21</b>	<b>Finanzerträge</b>	<b>-25.700</b>	<b>-19.700</b>	<b>-31.691</b>
5761000	Säumniszuschläge	-20.000	-15.000	-26.766
5762000	Mahngebühren öff.-rechtl.	-4.000	-3.000	-3.574
5762100	Mahngebühren privat-rechtl.	-100	-100	0
5790900	Übrige sonstige Zinsen und ähnl. Erträge	-1.600	-1.600	-1.351
<b>22</b>	<b>Finanzaufwendungen</b>	<b>0</b>	<b>0</b>	<b>0</b>
<b>23</b>	<b>Finanzergebnis (Nr. 21 bis Nr. 22)</b>	<b>-25.700</b>	<b>-19.700</b>	<b>-31.691</b>
<b>24</b>	<b>Ordentliches Ergebnis (Verwaltungsergebnis und Finanzergebnis Nr. 20 und Nr. 23)</b>	<b>498.750</b>	<b>452.200</b>	<b>384.434</b>
<b>25</b>	<b>Außerordentliche Erträge</b>	<b>0</b>	<b>0</b>	<b>-1.017</b>
5990900	sonstige außerordentliche Erträge	0	0	-1.017
<b>26</b>	<b>Außerordentliche Aufwendungen</b>	<b>0</b>	<b>0</b>	<b>389</b>
7970000	periodenfremde Aufwendungen	0	0	389
<b>27</b>	<b>Außerordentliches Ergebnis (Nr. 25 ./ Nr. 26)</b>	<b>0</b>	<b>0</b>	<b>-628</b>
<b>28</b>	<b>Jahresergebnis vor internen Leistungsbeziehungen (ordentliches Ergebnis und außerordentliches Ergebnis Nr. 24 und Nr. 27)</b>	<b>498.750</b>	<b>452.200</b>	<b>383.806</b>
29	Erlöse der internen Leistungsbeziehungen	0	0	0
30	Kosten der internen Leistungsbeziehungen	0	0	0
<b>31</b>	<b>Ergebnis der internen Leistungsbeziehungen</b>	<b>0</b>	<b>0</b>	<b>0</b>
<b>32</b>	<b>Jahresergebnis nach internen Leistungsbeziehungen</b>	<b>498.750</b>	<b>452.200</b>	<b>383.806</b>

## Haushaltsplan 2025 Gemeinde Künzell

Teilfinanzhaushalt 2025 Produkt 011030 Finanzverwaltung - in Euro - Künzell							
Nr.	Bezeichnung	Ansatz 2025	Verpflichtun- gs- ermächtigung	Ansatz 2024	Ergebnis 2023	Gesamtein- auszahlungs- bedarf	davon bisher bereitgestellt
	<b>Einzahlungen aus Investitionstätigkeit</b>						
20	+ Einz. aus Investitionszuweis. und -zuschüssen sowie aus Investitionsbeiträgen	0	0	0	0	0	0
21	+ Einz. aus Abgängen von Vermögensgegenständen des Sachanlagevermögens und des immateriellen Anlagevermögens	0	0	0	0	0	0
22	+ Einz. aus Abgängen von Vermögensgegenständen des Finanzanlagevermögens	0	0	0	0	0	0
	<b>Einzahlungen aus Finanzierungstätigkeit</b>						
31	+ Einz. aus der Aufnahme v. Krediten und wirtschaftlich vergleichbaren Vorgängen für Investitionen	0	0	0	0	0	0
	<b>Summe</b>	<b>0</b>	<b>0</b>	<b>0</b>	<b>0</b>	<b>0</b>	<b>0</b>
	<b>Auszahlungen aus Investitionstätigkeit</b>						
24	- Ausz. für den Erwerb von Grundstücken und Gebäuden	0	0	0	0	0	0
25	- Ausz. für Baumaßnahmen	0	0	0	0	0	0
26	- Ausz. für Investitionen in das sonstige Sachanlagevermögen und immaterielle Anlagevermögen davon: Ausz. aus gewährten Investitionszuweisungen und -zuschüssen	0	0	0	0	0	0
27	- Ausz. für Investitionen in das Finanzanlagevermögen	0	0	0	0	0	0
	<b>Auszahlungen aus Finanzierungstätigkeit</b>						
32	- Ausz. für die Tilgung von Krediten und wirtschaftlich vergleichbaren Vorgängen für Investitionen	0	0	0	0	0	0
	<b>Summe</b>	<b>0</b>	<b>0</b>	<b>0</b>	<b>0</b>	<b>0</b>	<b>0</b>
	<b>Saldo (Einzahlungen ./ Auszahlungen)</b>	<b>0</b>	<b>0</b>	<b>0</b>	<b>0</b>	<b>0</b>	<b>0</b>

## Haushaltsplan 2025 Gemeinde Künzell

Produktbeschreibung Produkt 011040 Liegenschaftswesen und Gebäudemanagement			
Künzell			
<b>Produktbereich</b>	01	Innere Verwaltung	
<b>Produktgruppe</b>	0110	Verwaltungssteuerung und-service	
<b>Produkt</b>	011040	Liegenschaftswesen und Gebäudemanagement	
<b>Verantwortliche Organisationseinheit</b>		<b>Verantwortliche Person(en)</b>	
Kämmerei, Finanzabteilung		Jürgen Aschenbrücker	
<b>Pflichtaufgaben</b>	Nein		
<b>Freiwillige Aufgaben</b>	Ja		
<b>Kurzbeschreibung</b>	Vermietung und Verpachtung des bebauten und unbebauten Grundvermögens; Grundstücksan- und -verkäufe; Vermarktung der Baugebiete einschl. Parzellierung/Vermessung; Unterhaltung und Betrieb der gemeindeeigenen Wohnhäuser und des Rathauses		
<b>Allgemeine Ziele</b>	Bereitstellung eines ausreichenden Baulandangebotes zur Weiterentwicklung der Gemeinde Künzell; Optimierung der Nutzung und Wirtschaftlichkeit der eigenen Wohn- und Verwaltungsgebäude		
<b>Zielgruppe</b>	Bauplatzbewerber, Gewerbetreibende, Mieter, Pächter, gemeindliche Gremien		
<b>Operative Ziele</b>	Bauplatzangebote insbesondere im Kernbereich, Erwerb landwirtschaftl. Flächen östlich der A7 zur gewerbl. Entwicklung		
<b>Auftragsgrundlage</b>	BGB, sonst. Gesetze u. Verordnungen im Bereich Mietrecht, Verträge, Beschlüsse gemeindliche Gremien		
<b>Kennzahlen</b>	<b>2023</b>	<b>2024</b>	<b>2025</b>
Zahl der vermieteten Wohnungen	17	17	17

## Haushaltsplan 2025 Gemeinde Künzell

<b>Teilergebnishaushalt 2025</b>				
<b>Produkt 011040 Liegenschaftswesen und Gebäudemanagement - in Euro -</b>				
Künzell				
Pos. Konten	Bezeichnung	Ansatz 2025	Ansatz 2024	Ergebnis 2023
	<b>Ordentliche Erträge</b>			
<b>01</b>	<b>Privatrechtliche Leistungsentgelte</b>	<b>-148.400</b>	<b>-153.500</b>	<b>-131.581</b>
5003000	Umsatzerlöse aus Überlassung Gebäude u. Räume	-83.400	-84.300	-66.661
5004000	Umsatzerlöse aus Überlassung von Rechten	-65.000	-65.000	-64.919
5005000	Umsatzerlöse aus d sonst Nutzung v Vermögen/ Recht	0	-4.200	0
<b>02</b>	<b>Öffentlich-rechtliche Leistungsentgelte</b>	<b>0</b>	<b>0</b>	<b>0</b>
<b>03</b>	<b>Kostensatzleistungen und -erstattungen</b>	<b>-450</b>	<b>-450</b>	<b>-313</b>
5488000	Kostenerstattungen von übrigen Bereichen	-450	-450	-313
<b>04</b>	<b>Bestandsveränderungen und aktivierte Eigenleistungen</b>	<b>0</b>	<b>0</b>	<b>0</b>
<b>05</b>	<b>Steuern und steuerähnliche Erträge einschl. Erträge aus gesetzlichen Umlagen</b>	<b>0</b>	<b>0</b>	<b>0</b>
<b>06</b>	<b>Erträge aus Transferleistungen</b>	<b>0</b>	<b>0</b>	<b>0</b>
<b>07</b>	<b>Erträge aus Zuweisungen und Zuschüssen für lfd. Zwecke und allgemeine Umlagen</b>	<b>0</b>	<b>0</b>	<b>0</b>
<b>08</b>	<b>Erträge aus der Auflösung von Sonderposten aus Investitionszuweisungen,</b>	<b>-33.160</b>	<b>-33.550</b>	<b>-33.551</b>
	<b>-zuschüssen und Investitionsbeiträgen</b>	<b>-33.160</b>	<b>-33.550</b>	<b>145.030</b>
5460099	Erträge Auflösung SOPO Sonderinvest. (Tilg. Land)	-32.940	-32.940	-32.937
5460100	Erträge Auflös SOPO Invest vom öffentl Bereich	-90	-90	-92
5462000	Erträge Auflösung von SOPO Investitionsbeiträgen	-130	-520	-522
<b>09</b>	<b>Sonstige ordentliche Erträge</b>	<b>-358.650</b>	<b>-362.750</b>	<b>-365.820</b>
5300100	Nebenerlöse aus Vermietung und Verpachtung	-21.800	-24.000	-22.884
5300200	Nebenerlöse Personaleinsatz bei Vermietung	0	0	-65
5302000	Nebenerlöse aus Abgabe von Energien und Abfällen	-1.700	1.700	-944
5309100	Konzessionsabgaben	-335.000	-340.000	-338.887
5380000	Erträge Herabsetz/Auflös Rückst (außer Instandhal)	0	0	-3.000
5391000	Steuererstattungen	-150	-450	0
<b>10</b>	<b>Summe der ordentlichen Erträge (Nr. 1 bis 9)</b>	<b>-540.660</b>	<b>-550.250</b>	<b>-531.264</b>
	<b>Ordentliche Aufwendungen</b>			
<b>11</b>	<b>Personalaufwendungen</b>	<b>237.250</b>	<b>258.850</b>	<b>240.482</b>
6201000	Entg. für geleist. Arbeitszeit (einschl. Zulagen)	171.200	188.000	176.507
6201001	Leistungsentgelt Beschäftigte	3.550	3.150	3.161
6250000	Sachbezüge	200	200	80
6301000	Dienst-, Amtsbezüge einschl. tarifl. Zulagen	15.100	13.950	13.298
6311000	Leistungsentgelt Beamte	200	400	169
6401000	AG-Anteil zur Sozialvers. Entgeltbereich	35.400	40.700	36.572
6470000	Zukunftsicherung/Zusatzversorg. Entgeltbereich	10.500	11.400	10.249
6490100	Beihilfen Bezügebereich	600	600	212
6550000	Aufwendungen für Dienstjubiläen	250	250	0
6590000	übrige sonstige Personalaufwendungen	250	200	234
<b>12</b>	<b>Versorgungsaufwendungen</b>	<b>8.000</b>	<b>7.750</b>	<b>6.975</b>
6450100	Aufw. an Versorgungskassen Beamte	8.000	7.750	6.975
<b>13</b>	<b>Aufwendungen für Sach- und Dienstleistungen</b>	<b>177.850</b>	<b>170.065</b>	<b>207.039</b>
6020000	Hilfsstoffe	100	100	83
6030200	Praxis- u. Laborbedarf, Arzneimittel	50	50	51
6051000	Strom	23.000	20.400	9.925
6052000	Gas	22.000	24.250	12.784
6053000	Wärmepumpe, Holzpellets	3.800	4.500	3.081

## Haushaltsplan 2025 Gemeinde Künzell

<b>Teilergebnishaushalt 2025</b>				
<b>Produkt 011040 Liegenschaftswesen und Gebäudemanagement - in Euro -</b>				
Künzell				
Pos. Konten	Bezeichnung	Ansatz 2025	Ansatz 2024	Ergebnis 2023
6056000	Wasser	3.000	2.950	2.500
6057000	Abwasser	5.550	5.300	4.786
6061000	Materialaufw. für Gebäude u. Außenanlagen	8.100	6.200	7.395
6063000	Materialaufw. für Einrichtungen und Ausstattungen	3.500	3.500	1.842
6065000	Materialaufw. für Straßen, Wege, Plätze u.ä.	500	1.000	303
6070000	Aufw. für Berufskleidung, Arbeitsschutzmittel	300	300	359
6081000	Reinigungsmaterial	4.250	4.250	4.324
6089000	übriger sonstiger Materialaufwand	6.500	6.500	1.626
6101000	Fremdleist. für Erzeugnisse u. and. Umsatzleist.	2.950	2.100	3.724
6139000	sonstige weitere Fremdleistungen	0	0	262
6161000	Instandh. Gebäude, Außenanl. (Bauunterhaltung)	25.000	18.000	107.265
6162000	Instandh. von techn. Anlagen in Betriebsbauten	0	0	923
6163000	Instandh. von Einrichtungen und Ausstattungen	2.100	5.600	826
6165000	Instandh. v. Sachanl. Gemeingebr., Infrastr.verm.	2.600	5.100	0
6166000	Wartungskosten	19.950	12.300	11.593
6171000	Aufwendungen für Fremdensorgung	3.150	3.150	2.725
6173000	Fremdreinigung	11.500	15.000	9.018
6701000	Mieten, Pachten, Erbbauzinsen	1.550	1.950	3.031
6771000	Aufw. für Sachverst., Rechtsanwälte u. Gerichtskos	10.000	10.000	850
6832000	Telefonkosten	400	400	386
6850000	Reisekosten	50	50	11
6862000	Aufw. für Gästebewirtung (Repräsentation)	100	0	24
6880000	Aufw. Für Fort- und Weiterbildung	500	1.000	375
6900100	Beiträge f. Gebäudebezogene Versicherungen	15.350	14.415	15.495
6909000	Beiträge für sonstige Versicherungen	2.000	1.700	1.474
<b>14</b>	<b>Abschreibungen</b>	<b>140.860</b>	<b>105.350</b>	<b>108.373</b>
6620000	Abschr. Gebäude u. -einr. , SachAnlag., InfrStrktV	121.000	86.140	86.195
6630000	Abschr. auf techn. Anlagen u. Maschinen	1.120	1.120	1.121
6642000	Abschr. auf Betriebsausstattung	1.400	2.000	1.917
6645000	Abschr. auf Geschäftsausstattung	17.340	15.090	17.292
6650000	Abschreibung geringwertige Wirtschaftsgüter (GWG)	0	1.000	1.849
<b>15</b>	<b>Aufwendungen für Zuweisungen und Zuschüsse sowie besondere Finanzaufwendungen</b>	<b>0</b>	<b>0</b>	<b>0</b>
<b>16</b>	<b>Steueraufwendungen einschl. Aufwendungen aus gesetzlichen Umlageverpflichtungen</b>	<b>0</b>	<b>0</b>	<b>0</b>
<b>17</b>	<b>Transferaufwendungen</b>	<b>0</b>	<b>0</b>	<b>0</b>
<b>18</b>	<b>Sonstige ordentliche Aufwendungen</b>	<b>7.750</b>	<b>7.750</b>	<b>6.689</b>
7020000	Grundsteuer	7.750	7.750	6.689
<b>19</b>	<b>Summe der ordentlichen Aufwendungen (Nr. 11 bis 18)</b>	<b>571.710</b>	<b>549.765</b>	<b>569.558</b>
<b>20</b>	<b>Verwaltungsergebnis (Nr. 10 ./ Nr. 19)</b>	<b>31.050</b>	<b>-485</b>	<b>38.294</b>
<b>21</b>	<b>Finanzerträge</b>	<b>0</b>	<b>0</b>	<b>0</b>
<b>22</b>	<b>Finanzaufwendungen</b>	<b>0</b>	<b>0</b>	<b>0</b>
<b>23</b>	<b>Finanzergebnis (Nr. 21 bis Nr. 22)</b>	<b>0</b>	<b>0</b>	<b>0</b>
<b>24</b>	<b>Ordentliches Ergebnis (Verwaltungsergebnis und Finanzergebnis Nr. 20 und Nr. 23)</b>	<b>31.050</b>	<b>-485</b>	<b>38.294</b>
<b>25</b>	<b>Außerordentliche Erträge</b>	<b>0</b>	<b>0</b>	<b>-410</b>
5912100	Ertr. aus der Veräuß.v. Vermögensgegenst.unt.410 €	0	0	-410
<b>26</b>	<b>Außerordentliche Aufwendungen</b>	<b>0</b>	<b>0</b>	<b>1.448</b>
7911000	außerplanmäß. Abschr. auf Sachanlagen	0	0	1

## Haushaltsplan 2025 Gemeinde Künzell

**Teilergebnishaushalt 2025**  
**Produkt 011040 Liegenschaftswesen und Gebäudemanagement - in Euro -**

Künzell

Pos. Konten	Bezeichnung	Ansatz 2025	Ansatz 2024	Ergebnis 2023
7970000	periodenfremde Aufwendungen	0	0	1.447
<b>27</b>	<b>Außerordentliches Ergebnis (Nr. 25 ./ Nr. 26)</b>	<b>0</b>	<b>0</b>	<b>1.038</b>
<b>28</b>	<b>Jahresergebnis vor Internen Leistungsbeziehungen (ordentliches Ergebnis und außerordentliches Ergebnis Nr. 24 und Nr. 27)</b>	<b>31.050</b>	<b>-485</b>	<b>39.332</b>
29	Erlöse der internen Leistungsbeziehungen	0	0	0
30	Kosten der internen Leistungsbeziehungen	0	0	0
<b>31</b>	<b>Ergebnis der Internen Leistungsbeziehungen</b>	<b>0</b>	<b>0</b>	<b>0</b>
<b>32</b>	<b>Jahresergebnis nach internen Leistungsbeziehungen</b>	<b>31.050</b>	<b>-485</b>	<b>39.332</b>



## Haushaltsplan 2025 Gemeinde Künzell

Teilfinanzhaushalt 2025 Produkt 011040 Liegenschaftswesen und Gebäudemanagement - in Euro - Künzell							
Nr.	Bezeichnung	Ansatz 2025	Verpflichtun- gs- ermächtigung	Ansatz 2024	Ergebnis 2023	Gesamtein- auszahlungs- bedarf	davon bisher bereitgestellt
<b>Einzahlungen aus Investitionstätigkeit</b>							
20	+ Einz. aus Investitionszuweis. und -zuschüssen sowie aus Investitionsbeiträgen	1.566.000	0	1.500.000	0	0	1.500.000
21	+ Einz. aus Abgängen von Vermögensgegenständen des Sachanlagevermögens und des immateriellen Anlagevermögens	0	0	0	410	0	410
22	+ Einz. aus Abgängen von Vermögensgegenständen des Finanzanlagevermögens	0	0	0	0	0	0
<b>Einzahlungen aus Finanzierungstätigkeit</b>							
31	+ Einz. aus der Aufnahme v. Krediten und wirtschaftlich vergleichbaren Vorgängen für Investitionen	0	0	0	0	0	0
<b>Summe</b>		<b>1.566.000</b>	<b>0</b>	<b>1.500.000</b>	<b>410</b>	<b>0</b>	<b>1.500.410</b>
<b>Auszahlungen aus Investitionstätigkeit</b>							
24	- Ausz. für den Erwerb von Grundstücken und Gebäuden	0	0	-300.000	-14.738	-10.300.000	-314.738
25	- Ausz. für Baumaßnahmen	-250.000	0	-1.300.000	-176.247	-4.875.900	-1.476.247
26	- Ausz. für Investitionen in das sonstige Sachanlagevermögen und immaterielle Anlagevermögen davon: Ausz. aus gewährten Investitionszuweisungen und -zuschüssen	-25.500	0	-153.000	-23.965	-621.650	-176.965
27	- Ausz. für Investitionen in das Finanzanlagevermögen	0	0	0	0	0	0
<b>Auszahlungen aus Finanzierungstätigkeit</b>							
32	- Ausz. für die Tilgung von Krediten und wirtschaftlich vergleichbaren Vorgängen für Investitionen	0	0	0	0	0	0
<b>Summe</b>		<b>-275.500</b>	<b>0</b>	<b>-1.753.000</b>	<b>-214.950</b>	<b>-15.797.550</b>	<b>-1.967.951</b>
<b>Saldo (Einzahlungen ./ Auszahlungen)</b>		<b>1.290.500</b>	<b>0</b>	<b>-253.000</b>	<b>-214.540</b>	<b>-15.797.550</b>	<b>-467.541</b>
<b>Erläuterungen</b>							
<b>zu Pos. 1</b>							
Zuschuss Hessenkasse zur Erweiterung Rathaus 1.566.000 €							

## Haushaltsplan 2025 Gemeinde Künzell

**Investitionen 2024-2028****Produkt 011040 Liegenschaftswesen und Gebäudemanagement - in Euro -**

Künzell

Nr. Bezeichnung	Ansatz 2025	Verpflichtun- gs- Ermächtigun- gen	Ansatz 2024	Jahres- ergebnis 2023	Finanzplan 2026	Finanzplan 2027 2028	Bish. bereitg. Gesamtausg. b. (Ansatz)
I0110-001 Anschaffung von beweglichem Vermögen Rathaus	25.500,00	0,00	122.000,00	15.729,27	10.000,00	10.000,00 10.000,00	452.350,00 507.850,00
I0110-003 Erwerb von Grundvermögen allgemein	0,00	0,00	300.000,00	14.737,87	500.000,00	0,00 1.000.000,00	7.100.000,00 8.600.000,00
I0110-006 Umgestaltung u. Erweiterung Rathaus	240.000,00	0,00	1.325.000,00	184.115,07	0,00	0,00 0,00	4.152.000,00 4.392.000,00
I0110-026 Umgestaltung ehemalige Hausmeisterwohnung Keulos	0,00	0,00	5.000,00	0,00	0,00	0,00 0,00	5.000,00 5.000,00
I0110-027 Vereinshaus Dicker Turm	10.000,00	0,00	0,00	0,00	0,00	0,00 0,00	0,00 10.000,00

## Haushaltsplan 2025 Gemeinde Künzell

<b>Produktbeschreibung Produkt 011050 Einrichtungen für die gesamte Verwaltung</b>		
Künzell		
<b>Produktbereich</b>	01	Innere Verwaltung
<b>Produktgruppe</b>	0110	Verwaltungssteuerung und-service
<b>Produkt</b>	011050	Einrichtungen für die gesamte Verwaltung
<b>Verantwortliche Organisationseinheit</b>		<b>Verantwortliche Person(en)</b>
Haupt- und Personalamt		Leander Mehler
<b>Pflichtaufgaben</b>	Ja	
<b>Rechtsbindungsgrad</b>	muss	
<b>Kurzbeschreibung</b>	Steuerung der EDV, EDV-Serviceleistungen, Arbeitssicherheitstechnischer Dienst, Hauptarchiv, Personalrat, Post- und Telekommunikationsdienst, Schwerbehindertenangelegenheiten, Dienstfahrzeuge, Internetdienstleistungen, Versicherungsangelegenheiten	
<b>Allgemeine Ziele</b>	weitere Optimierung der Verwaltungsprozesse mit EDV-Technik, Beibehaltung des arbeitssicherheitstechnischen Stands, verbesserte Lagerbedingungen im Archiv, den Vorgaben des HPVG entsprechen, Einkauf kostengünstiger Post- und Telkommunikationsdienste	
<b>Zielgruppe</b>	alle Mitarbeiter/innen und Einrichtungen der Verwaltung, externe Partner/Behörden	
<b>Auftragsgrundlage</b>	Beauftragung durch die Verwaltung und Gremien, Unfallverhütungsvorschriften, Hessisches Archivgesetz, Hessisches Personalvertretungsgesetz, Schwerbehindertengesetz	

## Haushaltsplan 2025 Gemeinde Künzell

<b>Teilergebnishaushalt 2025</b>				
<b>Produkt 011050 Einrichtungen für die gesamte Verwaltung - in Euro -</b>				
Künzell				
Pos. Konten	Bezeichnung	Ansatz 2025	Ansatz 2024	Ergebnis 2023
	<b>Ordentliche Erträge</b>			
<b>01</b>	<b>Privatrechtliche Leistungsentgelte</b>	<b>-5.250</b>	<b>-5.250</b>	<b>-4.951</b>
5005000	Umsatzerlöse aus d sonst Nutzung v Vermögen/ Recht	-5.000	-5.000	-4.617
5090000	sonstige Umsatzerlöse	-250	-250	-334
<b>02</b>	<b>Öffentlich-rechtliche Leistungsentgelte</b>	<b>0</b>	<b>0</b>	<b>0</b>
<b>03</b>	<b>Kostensatzleistungen und -erstattungen</b>	<b>-8.920</b>	<b>-8.960</b>	<b>-8.358</b>
5488100	Kostenerstattungen von übrigen Bereichen 19 % Ust	-3.800	-3.800	-3.800
5490000	andere Kostensatzleistungen und Erstattungen	-5.120	-5.160	-4.558
<b>04</b>	<b>Bestandsveränderungen und aktivierte Eigenleistungen</b>	<b>0</b>	<b>0</b>	<b>0</b>
<b>05</b>	<b>Steuern und steuerähnliche Erträge einschl. Erträge aus gesetzlichen Umlagen</b>	<b>0</b>	<b>0</b>	<b>0</b>
<b>06</b>	<b>Erträge aus Transferleistungen</b>	<b>0</b>	<b>0</b>	<b>0</b>
<b>07</b>	<b>Erträge aus Zuweisungen und Zuschüssen für lfd. Zwecke und allgemeine Umlagen</b>	<b>0</b>	<b>0</b>	<b>-1.719</b>
5420100	Zuweisungen für lfd Zwecke vom Bund	0	0	-1.676
5422000	Zuweisungen f lfd Zwecke von Gemeinden,GemVerbände	0	0	-43
<b>08</b>	<b>Erträge aus der Auflösung von Sonderposten aus Investitionszuweisungen, -zuschüssen und Investitionsbeiträgen</b>	<b>-13.270</b>	<b>0</b>	<b>-886</b>
		<b>-44.270</b>	<b>-22.000</b>	<b>46.047</b>
5460100	Erträge Auflös SOPO Invest vom öffentl Bereich	-13.270	0	-886
<b>09</b>	<b>Sonstige ordentliche Erträge</b>	<b>-138.700</b>	<b>-133.400</b>	<b>-14.552</b>
5330000	Erträge aus Schadensersatzleistungen	-2.000	-2.000	0
5380000	Erträge Herabsetz/Auflös Rückst (außer Instandhal)	-135.200	-129.900	-13.191
<b>10</b>	<b>Summe der ordentlichen Erträge (Nr. 1 bis 9)</b>	<b>-166.140</b>	<b>-147.610</b>	<b>-30.466</b>
	<b>Ordentliche Aufwendungen</b>			
<b>11</b>	<b>Personalaufwendungen</b>	<b>615.400</b>	<b>431.220</b>	<b>491.415</b>
6201000	Entg. für geleist. Arbeitszeit (einschl. Zulagen)	329.250	276.600	241.768
6201001	Leistungsentgelt Beschäftigte	12.850	4.500	2.917
6250000	Sachbezüge	250	300	0
6251010	Aufstockung Altersteilz. Pers.aufw. Beschäft.	200	150	169
6301000	Dienst-, Amtsbezüge einschl. tarifl. Zulagen	0	0	27.010
6401000	AG-Anteil zur Sozialvers. Entgeltbereich	64.900	56.800	48.349
6420000	Beiträge z. Berufsgenossenschaft u. Unfallvers.	57.000	55.000	49.144
6470000	Zukunftsicherung/Zusatzversorg. Entgeltbereich	119.700	16.620	95.579
6482000	RS Altersteilzeit Personalaufwand Beschäftigte	0	0	1.537
6490100	Beihilfen Bezügebereich	500	500	19
6491000	Beihilfen Entgeltbereich	100	100	0
6501000	Aufwendungen für Personaleinstellungen	500	500	0
6550000	Aufwendungen für Dienstjubiläen	150	150	0
6590000	übrige sonstige Personalaufwendungen	30.000	20.000	24.924
<b>12</b>	<b>Versorgungsaufwendungen</b>	<b>569.200</b>	<b>527.900</b>	<b>624.845</b>
6441000	Beihilfen an Versorgungsempfänger	45.000	45.000	40.620
6450100	Aufw. an Versorgungskassen Beamte	420.000	375.000	383.242
6451000	Auf. an Verso. kassen f tarifl. Beschäftigte	0	0	730
6460100	Zuführung zu Pensionsrückstellungen	0	0	174.627
6460110	Zuführung zu Pensionsrückstellungen (nur für HH)	81.800	87.300	0
6461000	Zuführung zu Beihilferückstellungen	0	0	25.626
6461010	Zuführung zu Beihilferückstellungen (nur für HH)	22.400	20.600	0

## Haushaltsplan 2025 Gemeinde Künzell

<b>Teilergebnishaushalt 2025</b>				
<b>Produkt 011050 Einrichtungen für die gesamte Verwaltung - in Euro -</b>				
Künzell				
Pos. Konten	Bezeichnung	Ansatz 2025	Ansatz 2024	Ergebnis 2023
<b>13</b>	<b>Aufwendungen für Sach- und Dienstleistungen</b>	<b>438.625</b>	<b>438.575</b>	<b>326.657</b>
6001100	Verbrauch Getränke	1.500	1.500	1.498
6010100	Aufw. für Büromat. u. Drucks. d. Verw. u. ähnl. Ei	25.000	20.000	23.180
6011000	Lehr- und Unterrichtsmittel	100	100	0
6020000	Hilfsstoffe	100	100	0
6055000	Treibstoffe	10.500	10.500	9.040
6063000	Materialaufw. für Einrichtungen und Ausstattungen	4.150	4.100	4.379
6070000	Aufw. für Berufskleidung, Arbeitsschutzmittel	300	400	0
6081000	Reinigungsmaterial	1.500	1.600	0
6089000	übriger sonstiger Materialaufwand	4.000	5.000	2.475
6101000	Fremdleist. für Erzeugnisse u. and. Umsatzleist.	35.500	35.000	1.879
6163000	Instandh. von Einrichtungen und Ausstattungen	150	150	0
6164000	Instandhaltung von Fahrzeugen	6.000	5.500	5.391
6166000	Wartungskosten	74.700	66.250	54.553
6171000	Aufwendungen für Fremdensorgung	1.000	750	1.681
6173000	Fremdreinigung	350	350	0
6701000	Mieten, Pachten, Erbbauzinsen	7.850	7.150	6.943
6710000	Leasing	17.500	16.000	12.741
6720000	Lizenzen und Konzessionen	4.000	1.200	1.518
6730000	Gebühren	1.275	1.275	1.152
6771000	Aufw. für Sachverst., Rechtsanwälte u. Gerichtskosten	5.000	2.000	0
6779000	Aufw. für Rechnungsprüfung	0	0	258
6810000	Aufw. für Zeitungen u Fachlit. d. Verw. u ähnl. Ei	8.900	8.000	8.204
6820000	Porto und Versandkosten	31.000	31.000	23.200
6831000	EDV-Verarbeitungs- und Datenübertragungskosten	89.000	78.100	76.339
6832000	Telefonkosten	9.000	8.850	6.484
6850000	Reisekosten	250	200	95
6862000	Aufw. für Gästebewirtung (Repräsentation)	200	200	85
6869000	sonst. Aufwendungen für Repräsentation	1.000	1.000	155
6880000	Aufw. Für Fort- und Weiterbildung	12.500	52.000	12.955
6901000	Kfz-Versicherungsbeiträge	9.600	9.600	7.448
6909000	Beiträge für sonstige Versicherungen	72.100	66.100	63.401
6910000	Beitr. Wirtschaftsverb. & Berufsvertr, sonst. Vere	100	100	100
6920000	Aufw. für Schadensersatzleistungen	2.500	2.500	1.500
6940000	Ausgleichsabgabe nach § 77 SGB IX	2.000	2.000	0
<b>14</b>	<b>Abschreibungen</b>	<b>70.290</b>	<b>44.260</b>	<b>90.464</b>
6611000	Abschr. auf Konzessionen u. a. Schutzrechte	24.840	6.650	19.299
6615000	Abschr. aktivierte Investzuw.,-zuschüsse u. -beitr	1.100	1.100	1.100
6642000	Abschr. auf Betriebsausstattung	600	180	246
6643000	Abschr. auf Fuhrpark	9.240	19.020	23.292
6645000	Abschr. auf Geschäftsausstattung	29.510	13.310	31.461
6650000	Abschreibung geringwertige Wirtschaftsgüter (GWG)	5.000	4.000	15.066
<b>15</b>	<b>Aufwendungen für Zuweisungen und Zuschüsse sowie besondere Finanzaufwendungen</b>	<b>21.700</b>	<b>27.700</b>	<b>22.132</b>
7119000	Übrige Sonstige Zuweisungen und Zuschüsse	1.500	1.500	0
7128000	Zuschüsse für laufende Zwecke an übrige Bereiche	200	200	142
7172000	sonstige Erstattungen an Gemeinden (GV)	20.000	26.000	21.990
<b>16</b>	<b>Steueraufwendungen einschl. Aufwendungen aus gesetzlichen Umlageverpflichtungen</b>	<b>0</b>	<b>0</b>	<b>0</b>

## Haushaltsplan 2025 Gemeinde Künzell

Teilergebnishaushalt 2025 Produkt 011050 Einrichtungen für die gesamte Verwaltung - in Euro -				
Künzell				
Pos. Konten	Bezeichnung	Ansatz 2025	Ansatz 2024	Ergebnis 2023
<b>17</b>	<b>Transferaufwendungen</b>	<b>0</b>	<b>0</b>	<b>0</b>
<b>18</b>	<b>Sonstige ordentliche Aufwendungen</b>	<b>1.800</b>	<b>1.800</b>	<b>1.712</b>
7030000	Kfz-Steuer	1.800	1.800	1.712
<b>19</b>	<b>Summe der ordentlichen Aufwendungen (Nr. 11 bis 18)</b>	<b>1.717.015</b>	<b>1.471.455</b>	<b>1.557.225</b>
<b>20</b>	<b>Verwaltungsergebnis (Nr. 10 ./ Nr. 19)</b>	<b>1.550.875</b>	<b>1.323.845</b>	<b>1.526.759</b>
<b>21</b>	<b>Finanzerträge</b>	<b>0</b>	<b>0</b>	<b>0</b>
<b>22</b>	<b>Finanzaufwendungen</b>	<b>0</b>	<b>0</b>	<b>0</b>
<b>23</b>	<b>Finanzergebnis (Nr. 21 bis Nr. 22)</b>	<b>0</b>	<b>0</b>	<b>0</b>
<b>24</b>	<b>Ordentliches Ergebnis (Verwaltungsergebnis und Finanzergebnis Nr. 20 und Nr. 23)</b>	<b>1.550.875</b>	<b>1.323.845</b>	<b>1.526.759</b>
<b>25</b>	<b>Außerordentliche Erträge</b>	<b>0</b>	<b>0</b>	<b>-900</b>
5912000	Ertr. aus der Veräuß.v. Vermögensgegenst.üb.410 €	0	0	-900
<b>26</b>	<b>Außerordentliche Aufwendungen</b>	<b>0</b>	<b>0</b>	<b>2.696</b>
7910100	außerplanmäß. Abschr. auf immat. Anl.Vermögen	0	0	1
7911000	außerplanmäß. Abschr. auf Sachanlagen	0	0	25
7970000	periodenfremde Aufwendungen	0	0	2.670
<b>27</b>	<b>Außerordentliches Ergebnis (Nr. 25 ./ Nr. 26)</b>	<b>0</b>	<b>0</b>	<b>1.796</b>
<b>28</b>	<b>Jahresergebnis vor Internen Leistungsbeziehungen (ordentliches Ergebnis und außerordentliches Ergebnis Nr. 24 und Nr. 27)</b>	<b>1.550.875</b>	<b>1.323.845</b>	<b>1.528.555</b>
29	Erlöse der internen Leistungsbeziehungen	0	0	0
30	Kosten der internen Leistungsbeziehungen	0	0	0
<b>31</b>	<b>Ergebnis der Internen Leistungsbeziehungen</b>	<b>0</b>	<b>0</b>	<b>0</b>
<b>32</b>	<b>Jahresergebnis nach Internen Leistungsbeziehungen</b>	<b>1.550.875</b>	<b>1.323.845</b>	<b>1.528.555</b>

## Haushaltsplan 2025 Gemeinde Künzell

Teilfinanzhaushalt 2025 Produkt 011050 Einrichtungen für die gesamte Verwaltung - in Euro -							
Künzell							
Nr.	Bezeichnung	Ansatz 2025	Verpflichtun- gs- ermächtigung	Ansatz 2024	Ergebnis 2023	Gesamtein- auszahlungs- bedarf	davon bisher bereitgestellt
	<b>Einzahlungen aus Investitionstätigkeit</b>						
20	+ Einz. aus Investitionszuweis. und -zuschüssen sowie aus Investitionsbeiträgen	0	0	0	30.396	0	30.396
21	+ Einz. aus Abgängen von Vermögensgegenständen des Sachanlagevermögens und des immateriellen Anlagevermögens	0	0	0	900	0	900
22	+ Einz. aus Abgängen von Vermögensgegenständen des Finanzanlagevermögens	0	0	0	0	0	0
	<b>Einzahlungen aus Finanzierungstätigkeit</b>						
31	+ Einz. aus der Aufnahme v. Krediten und wirtschaftlich vergleichbaren Vorgängen für Investitionen	0	0	0	0	0	0
	<b>Summe</b>	<b>0</b>	<b>0</b>	<b>0</b>	<b>31.296</b>	<b>0</b>	<b>31.296</b>
	<b>Auszahlungen aus Investitionstätigkeit</b>						
24	- Ausz. für den Erwerb von Grundstücken und Gebäuden	0	0	0	0	0	0
25	- Ausz. für Baumaßnahmen	0	0	0	0	0	0
26	- Ausz. für Investitionen in das sonstige Sachanlagevermögen und immaterielle Anlagevermögen	-220.850	0	-175.000	-112.669	-1.538.350	-287.669
	davon: Ausz. aus gewährten Investitionszuweisungen und -zuschüssen	0	0	0	220	-12.400	220
27	- Ausz. für Investitionen in das Finanzanlagevermögen	-17.000	0	-17.000	-15.826	-1.199.000	-32.826
	<b>Auszahlungen aus Finanzierungstätigkeit</b>						
32	- Ausz. für die Tilgung von Krediten und wirtschaftlich vergleichbaren Vorgängen für Investitionen	0	0	0	0	0	0
	<b>Summe</b>	<b>-237.850</b>	<b>0</b>	<b>-192.000</b>	<b>-128.495</b>	<b>-2.737.350</b>	<b>-320.495</b>
	<b>Saldo (Einzahlungen ./ . Auszahlungen)</b>	<b>-237.850</b>	<b>0</b>	<b>-192.000</b>	<b>-97.199</b>	<b>-2.737.350</b>	<b>-289.198</b>

## Haushaltsplan 2025 Gemeinde Künzell

**Investitionen 2024-2028**  
**Produkt 011050 Einrichtungen für die gesamte Verwaltung - in Euro -**

Künzell

Nr. Bezeichnung	Ansatz 2025	Verpflichtun- gs- Ermächtigun- gen	Ansatz 2024	Jahres- ergebnis 2023	Finanzplan 2026	Finanzplan 2027 2028	Bish. bereitg. Gesamtausg. b. (Ansatz)
I0110-002 Anschaffung Hard- und Software	145.850,00	0,00	171.000,00	97.006,56	0,00	0,00 0,00	1.058.300,00 1.204.150,00
I0110-020 Dienst-Kfz u. Gemeindemobil	70.000,00	0,00	0,00	0,00	0,00	0,00 0,00	123.000,00 193.000,00



## Haushaltsplan 2025 Gemeinde Künzell

<b>Produktbeschreibung Produkt 011060 Serviceleistungen Bauhof und Bauverwaltung</b>		
Künzell		
<b>Produktbereich</b>	01	Innere Verwaltung
<b>Produktgruppe</b>	0110	Verwaltungssteuerung und-service
<b>Produkt</b>	011060	Serviceleistungen Bauhof und Bauverwaltung
<b>Verantwortliche Organisationseinheit</b>		<b>Verantwortliche Person(en)</b>
Bauamt		Steffen Schultheis
<b>Pflichtaufgaben</b>	Nein	
<b>Rechtsbindungsgrad</b>		
<b>Kurzbeschreibung</b>	Serviceleistungen Bauhof und Bauverwaltung, soweit nicht anderen Produkten zuzuordnen, z. B. Handwerkerservice, Gebäudeunterhaltungsarbeiten, Auf- und Abbauarbeiten, Transportleistungen, Überwachung/Unterhaltung von Gebäuden/baulichen Anlagen, Verkehrssicherung	
<b>Allgemeine Ziele</b>	pünktliche und wirtschaftliche Erledigung der erteilten Aufträge, ständige Gewährleistung der gemeindlichen Verkehrssicherungspflichten	
<b>Zielgruppe</b>	Bürger der Gemeinde Künzell, gemeindliche Gremien, Verwaltung	
<b>Auftragsgrundlage</b>	Beschlüsse der gemeindlichen Gremien, Aufträge der Fachämter	

## Haushaltsplan 2025 Gemeinde Künzell

<b>Teilergebnishaushalt 2025</b>				
<b>Produkt 011060 Serviceleistungen Bauhof und Bauverwaltung - in Euro -</b>				
Künzell				
Pos. Konten	Bezeichnung	Ansatz 2025	Ansatz 2024	Ergebnis 2023
	<b>Ordentliche Erträge</b>			
<b>01</b>	<b>Privatrechtliche Leistungsentgelte</b>	<b>0</b>	<b>0</b>	<b>-252</b>
5090000	sonstige Umsatzerlöse	0	0	-252
<b>02</b>	<b>Öffentlich-rechtliche Leistungsentgelte</b>	<b>0</b>	<b>0</b>	<b>-71</b>
5101000	öffentlich rechtliche Verwaltungsgebühren	0	0	-71
<b>03</b>	<b>Kostensatzleistungen und -erstattungen</b>	<b>-4.000</b>	<b>-4.000</b>	<b>-3.327</b>
5488000	Kostenerstattungen von übrigen Bereichen	-4.000	-4.000	-3.327
<b>04</b>	<b>Bestandsveränderungen und aktivierte Eigenleistungen</b>	<b>0</b>	<b>0</b>	<b>0</b>
<b>05</b>	<b>Steuern und steuerähnliche Erträge einschl. Erträge aus gesetzlichen Umlagen</b>	<b>0</b>	<b>0</b>	<b>0</b>
<b>06</b>	<b>Erträge aus Transferleistungen</b>	<b>0</b>	<b>0</b>	<b>0</b>
<b>07</b>	<b>Erträge aus Zuweisungen und Zuschüssen für lfd. Zwecke und allgemeine Umlagen</b>	<b>0</b>	<b>0</b>	<b>0</b>
<b>08</b>	<b>Erträge aus der Auflösung von Sonderposten aus Investitionszuweisungen,</b>	<b>-1.480</b>	<b>-1.480</b>	<b>-1.484</b>
	<b>-zuschüssen und Investitionsbeiträgen</b>	<b>-1.480</b>	<b>-1.480</b>	<b>-783</b>
5460100	Erträge Auflös SOPO Invest vom öffentl Bereich	-1.480	-1.480	-1.484
<b>09</b>	<b>Sonstige ordentliche Erträge</b>	<b>-1.350</b>	<b>-2.350</b>	<b>-437</b>
5300100	Nebenerlöse aus Vermietung und Verpachtung	-450	-450	-407
5302000	Nebenerlöse aus Abgabe von Energien und Abfällen	-600	-1.600	-30
5391000	Steuererstattungen	-300	-300	0
<b>10</b>	<b>Summe der ordentlichen Erträge (Nr. 1 bis 9)</b>	<b>-6.830</b>	<b>-7.830</b>	<b>-5.571</b>
	<b>Ordentliche Aufwendungen</b>			
<b>11</b>	<b>Personalaufwendungen</b>	<b>838.550</b>	<b>724.750</b>	<b>686.260</b>
6201000	Entg. für geleist. Arbeitszeit (einschl. Zulagen)	626.800	533.650	502.354
6201001	Leistungsentgelt Beschäftigte	9.250	8.050	7.736
6201030	Entg. Aushilfen (einschl. Zulagen)	6.100	9.250	8.543
6250000	Sachbezüge	0	250	871
6251010	Aufstockung Altersteilz. Pers.aufw. Beschäft.	3.000	1.950	4.561
6301000	Dienst-, Amtsbezüge einschl. tarifl. Zulagen	1.600	1.550	1.423
6311000	Leistungsentgelt Beamte	50	50	23
6401000	AG-Anteil zur Sozialvers. Entgeltbereich	139.050	117.300	108.196
6420000	Beiträge z. Berufsgenossenschaft u. Unfallvers.	10.000	9.100	9.061
6470000	Zukunftsicherung/Zusatzversorg. Entgeltbereich	39.450	33.650	31.252
6482000	RS Altersteilzeit Personalaufwand Beschäftigte	0	6.700	10.046
6490100	Beihilfen Bezügebereich	50	50	26
6550000	Aufwendungen für Dienstjubiläen	100	100	0
6590000	übrige sonstige Personalaufwendungen	3.100	3.100	2.168
<b>12</b>	<b>Versorgungsaufwendungen</b>	<b>0</b>	<b>0</b>	<b>0</b>
<b>13</b>	<b>Aufwendungen für Sach- und Dienstleistungen</b>	<b>319.250</b>	<b>315.275</b>	<b>206.954</b>
6001100	Verbrauch Getränke	0	0	3
6010100	Aufw. für Büromat. u. Drucks. d. Verw. u. ähnl. Ei	800	800	159
6020000	Hilfsstoffe	4.500	4.500	4.589
6030200	Praxis- u. Laborbedarf, Arzneimittel	200	200	270
6051000	Strom	3.400	3.400	1.583
6052000	Gas	7.500	8.500	5.657
6055000	Treibstoffe	80.000	80.000	52.233
6056000	Wasser	400	400	266

## Haushaltsplan 2025 Gemeinde Künzell

<b>Teilergebnishaushalt 2025</b>				
<b>Produkt 011060 Serviceleistungen Bauhof und Bauverwaltung - in Euro -</b>				
Künzell				
Pos. Konten	Bezeichnung	Ansatz 2025	Ansatz 2024	Ergebnis 2023
6057000	Abwasser	1.650	1.650	1.508
6061000	Materialaufw. für Gebäude u. Außenanlagen	13.000	6.000	703
6062000	Materialaufw. für techn. Anlagen in Betriebsbauten	2.000	500	0
6063000	Materialaufw. für Einrichtungen und Ausstattungen	60.000	60.000	56.646
6070000	Aufw. für Berufskleidung, Arbeitsschutzmittel	18.500	19.400	18.277
6081000	Reinigungsmaterial	3.000	3.000	1.908
6089000	übriger sonstiger Materialaufwand	2.500	2.500	525
6101000	Fremdleist. für Erzeugnisse u. and. Umsatzleist.	6.500	2.000	670
6161000	Instandh. Gebäude, Außenanl. (Bauunterhaltung)	4.500	20.000	258
6162000	Instandh. von techn. Anlagen in Betriebsbauten	3.000	1.000	0
6163000	Instandh. von Einrichtungen und Ausstattungen	3.000	3.000	2.963
6164000	Instandhaltung von Fahrzeugen	30.000	23.000	8.152
6166000	Wartungskosten	6.700	6.300	3.558
6171000	Aufwendungen für Fremdensorgung	2.000	2.500	731
6173000	Fremdreinigung	18.000	18.000	1.118
6179000	And. sonstige Aufwendungen für bezogene Leistungen	0	0	880
6710000	Leasing	400	400	271
6720000	Lizenzen und Konzessionen	1.500	1.000	123
6730000	Gebühren	200	150	250
6810000	Aufw. für Zeitungen u Fachlit. d. Verw. u ähnl. Ei	600	600	553
6820000	Porto und Versandkosten	50	50	0
6832000	Telefonkosten	1.800	1.600	1.326
6850000	Reisekosten	450	450	131
6880000	Aufw. Für Fort- und Weiterbildung	7.000	14.500	14.123
6900100	Beiträge f. Gebäudebezogene Versicherungen	2.600	2.375	1.992
6901000	Kfz-Versicherungsbeiträge	33.500	27.500	25.528
<b>14</b>	<b>Abschreibungen</b>	<b>176.860</b>	<b>172.370</b>	<b>180.918</b>
6620000	Abschr. Gebäude u. -einr. , SachAnlag., InfrStrktV	18.550	18.190	18.658
6630000	Abschr. auf techn. Anlagen u. Maschinen	39.660	45.870	37.812
6642000	Abschr. auf Betriebsausstattung	3.640	4.590	4.559
6643000	Abschr. auf Fuhrpark	110.370	100.920	112.552
6645000	Abschr. auf Geschäftsausstattung	640	550	668
6650000	Abschreibung geringwertige Wirtschaftsgüter (GWG)	4.000	2.250	6.669
<b>15</b>	<b>Aufwendungen für Zuweisungen und Zuschüsse sowie besondere Finanzaufwendungen</b>	<b>0</b>	<b>0</b>	<b>0</b>
<b>16</b>	<b>Steueraufwendungen einschl. Aufwendungen aus gesetzlichen Umlageverpflichtungen</b>	<b>0</b>	<b>0</b>	<b>0</b>
<b>17</b>	<b>Transferaufwendungen</b>	<b>0</b>	<b>0</b>	<b>0</b>
<b>18</b>	<b>Sonstige ordentliche Aufwendungen</b>	<b>3.000</b>	<b>3.000</b>	<b>2.675</b>
7020000	Grundsteuer	0	0	-17
7030000	Kfz-Steuer	3.000	3.000	2.691
<b>19</b>	<b>Summe der ordentlichen Aufwendungen (Nr. 11 bis 18)</b>	<b>1.337.660</b>	<b>1.215.395</b>	<b>1.076.807</b>
<b>20</b>	<b>Verwaltungsergebnis (Nr. 10 ./ Nr. 19)</b>	<b>1.330.830</b>	<b>1.207.565</b>	<b>1.071.236</b>
<b>21</b>	<b>Finanzerträge</b>	<b>0</b>	<b>0</b>	<b>0</b>
<b>22</b>	<b>Finanzaufwendungen</b>	<b>0</b>	<b>0</b>	<b>0</b>
<b>23</b>	<b>Finanzergebnis (Nr. 21 bis Nr. 22)</b>	<b>0</b>	<b>0</b>	<b>0</b>
<b>24</b>	<b>Ordentliches Ergebnis (Verwaltungsergebnis und Finanzergebnis Nr. 20 und Nr. 23)</b>	<b>1.330.830</b>	<b>1.207.565</b>	<b>1.071.236</b>
<b>25</b>	<b>Außerordentliche Erträge</b>	<b>0</b>	<b>0</b>	<b>-14.030</b>

## Haushaltsplan 2025 Gemeinde Künzell

Teilergebnishaushalt 2025 Produkt 011060 Serviceleistungen Bauhof und Bauverwaltung - in Euro -				
Künzell				
Pos. Konten	Bezeichnung	Ansatz 2025	Ansatz 2024	Ergebnis 2023
5912000	Ertr. aus der Veräuß.v. Vermögensgegenst.üb.410 €	0	0	-12.181
5989000	sonstige periodenfremde Erträge	0	0	-1.849
<b>26</b>	<b>Außerordentliche Aufwendungen</b>	<b>0</b>	<b>0</b>	<b>679</b>
7911000	außerplanmäß. Abschr. auf Sachanlagen	0	0	672
7970000	periodenfremde Aufwendungen	0	0	7
<b>27</b>	<b>Außerordentliches Ergebnis (Nr. 25 ./ Nr. 26)</b>	<b>0</b>	<b>0</b>	<b>-13.352</b>
<b>28</b>	<b>Jahresergebnis vor internen Leistungsbeziehungen (ordentliches Ergebnis und außerordentliches Ergebnis Nr. 24 und Nr. 27)</b>	<b>1.330.830</b>	<b>1.207.565</b>	<b>1.057.884</b>
29	Erlöse der internen Leistungsbeziehungen	0	0	0
30	Kosten der internen Leistungsbeziehungen	0	0	0
<b>31</b>	<b>Ergebnis der internen Leistungsbeziehungen</b>	<b>0</b>	<b>0</b>	<b>0</b>
<b>32</b>	<b>Jahresergebnis nach internen Leistungsbeziehungen</b>	<b>1.330.830</b>	<b>1.207.565</b>	<b>1.057.884</b>

## Haushaltsplan 2025 Gemeinde Künzell

Teilfinanzhaushalt 2025 Produkt 011060 Serviceleistungen Bauhof und Bauverwaltung - in Euro -							
Künzell							
Nr.	Bezeichnung	Ansatz 2025	Verpflichtun- gs- ermächtigung	Ansatz 2024	Ergebnis 2023	Gesamtein- auszahlungs- bedarf	davon bisher bereitgestellt
	<b>Einzahlungen aus Investitionstätigkeit</b>						
20	+ Einz. aus Investitionszuweis. und -zuschüssen sowie aus Investitionsbeiträgen	0	0	0	0	0	0
21	+ Einz. aus Abgängen von Vermögensgegenständen des Sachanlagevermögens und des immateriellen Anlagevermögens	0	0	0	12.184	0	12.184
22	+ Einz. aus Abgängen von Vermögensgegenständen des Finanzanlagevermögens	0	0	0	0	0	0
	<b>Einzahlungen aus Finanzierungstätigkeit</b>						
31	+ Einz. aus der Aufnahme v. Krediten und wirtschaftlich vergleichbaren Vorgängen für Investitionen	0	0	0	0	0	0
	<b>Summe</b>	<b>0</b>	<b>0</b>	<b>0</b>	<b>12.184</b>	<b>0</b>	<b>12.184</b>
	<b>Auszahlungen aus Investitionstätigkeit</b>						
24	- Ausz. für den Erwerb von Grundstücken und Gebäuden	0	0	0	0	-21.500	0
25	- Ausz. für Baumaßnahmen	-35.000	0	0	-7.210	-685.500	-7.210
26	- Ausz. für Investitionen in das sonstige Sachanlagevermögen und immaterielle Anlagevermögen davon: Ausz. aus gewährten Investitionszuweisungen und -zuschüssen	-337.500	0	-367.150	-211.683	-4.158.650	-578.833
27	- Ausz. für Investitionen in das Finanzanlagevermögen	0	0	0	0	0	0
	<b>Auszahlungen aus Finanzierungstätigkeit</b>						
32	- Ausz. für die Tilgung von Krediten und wirtschaftlich vergleichbaren Vorgängen für Investitionen	0	0	0	0	0	0
	<b>Summe</b>	<b>-372.500</b>	<b>0</b>	<b>-367.150</b>	<b>-218.893</b>	<b>-4.865.650</b>	<b>-586.043</b>
	<b>Saldo (Einzahlungen ./ Auszahlungen)</b>	<b>-372.500</b>	<b>0</b>	<b>-367.150</b>	<b>-206.709</b>	<b>-4.865.650</b>	<b>-573.859</b>

## Haushaltsplan 2025 Gemeinde Künzell

**Investitionen 2024-2028**  
**Produkt 011060 Serviceleistungen Bauhof und Bauverwaltung - in Euro -**

Künzell

Nr. Bezeichnung	Ansatz 2025	Verpflichtun- gs- Ermächtigun- gen	Ansatz 2024	Jahres- ergebnis 2023	Finanzplan 2026	Finanzplan 2027 2028	Bish. bereitg. Gesamtausg. b. (Ansatz)
I0110-004 Anschaffung von beweglichem Vermögen Bauhof	333.500,00	0,00	364.900,00	211.128,23	350.000,00	420.000,00 480.000,00	2.481.450,00 4.064.950,00
I0110-013 Baumaßnahmen Bauhof	35.000,00	0,00	0,00	0,00	0,00	0,00 0,00	655.500,00 690.500,00
I0110-017 Großschirme für diverse Zwecke	0,00	0,00	0,00	1.077,75	0,00	0,00 0,00	43.100,00 43.100,00

## Haushaltsplan 2025 Gemeinde Künzell

Teilergebnishaushalt 2025 Produktbereich 02 Sicherheit und Ordnung - in Euro - Künzell					
Pos.	Konten	Bezeichnung	Ansatz 2025	Ansatz 2024	Ergebnis 2023
		<b>Ordentliche Erträge</b>			
01	50	Privatrechtliche Leistungsentgelte	-27.400	-20.000	-30.162
02	51	Öffentlich-rechtliche Leistungsentgelte	-221.100	-194.600	-221.611
03	548-549	Kostensatzleistungen und -erstattungen	-65.750	-10.700	-665
04	52	Bestandsveränderungen und aktivierte Eigenleistungen	0	0	0
05	55	Steuern und steuerähnliche Erträge einschl. Erträge aus gesetzlichen Umlagen	0	0	0
06	547	Erträge aus Transferleistungen	0	0	0
07	540-543	Erträge aus Zuweisungen und Zuschüssen für lfd. Zwecke und allgemeine Umlagen	-250	-250	-4.250
08	546	Erträge aus der Auflösung von Sonderposten aus Investitionszuweisungen, -zuschüssen und Investitionsbeiträgen	-214.600	-26.600	-28.217
09	53	Sonstige ordentliche Erträge	-3.600	-6.600	-7.476
<b>10</b>		<b>Summe der ordentlichen Erträge (Nr. 1 bis 9)</b>	<b>-532.700</b>	<b>-258.750</b>	<b>-292.381</b>
		<b>Ordentliche Aufwendungen</b>			
11	62, 63, 640-643, 647-649, 65	Personalaufwendungen	669.200	606.600	504.482
12	644-646	Versorgungsaufwendungen	24.900	20.150	18.077
13	60, 61, 67-69	Aufwendungen für Sach- und Dienstleistungen	817.990	691.750	439.126
14	66	Abschreibungen	495.550	251.540	263.792
15	71	Aufwendungen für Zuweisungen und Zuschüsse sowie besondere Finanzaufwendungen	30.350	25.100	18.400
16	73	Steueraufwendungen einschl. Aufwendungen aus gesetzlichen Umlageverpflichtungen	0	0	0
17	72	Transferaufwendungen	0	0	0
18	70, 74, 76	Sonstige ordentliche Aufwendungen	2.000	1.600	1.433
<b>19</b>		<b>Summe der ordentlichen Aufwendungen (Nr. 11 bis 18)</b>	<b>2.039.990</b>	<b>1.596.740</b>	<b>1.245.310</b>
<b>20</b>		<b>Verwaltungsergebnis (Nr. 10 ./ Nr. 19)</b>	<b>1.507.290</b>	<b>1.337.990</b>	<b>952.929</b>
21	56, 57	Finanzerträge	0	0	0
22	77	Finanzaufwendungen	0	0	0
<b>23</b>		<b>Finanzergebnis (Nr. 21 bis Nr. 22)</b>	<b>0</b>	<b>0</b>	<b>0</b>
<b>24</b>		<b>Ordentliches Ergebnis (Verwaltungsergebnis und Finanzergebnis Nr. 20 und Nr. 23)</b>	<b>1.507.290</b>	<b>1.337.990</b>	<b>952.929</b>
25	59	Außerordentliche Erträge	0	0	-6.778
26	79	Außerordentliche Aufwendungen	0	0	870
<b>27</b>		<b>Außerordentliches Ergebnis (Nr. 25 ./ Nr. 26)</b>	<b>0</b>	<b>0</b>	<b>-5.908</b>
<b>28</b>		<b>Jahresergebnis vor internen Leistungsbeziehungen (ordentliches Ergebnis und außerordentliches Ergebnis Nr. 24 und Nr. 27)</b>	<b>1.507.290</b>	<b>1.337.990</b>	<b>947.021</b>
29		Erlöse der internen Leistungsbeziehungen	0	0	0
30		Kosten der internen Leistungsbeziehungen	0	0	0
<b>31</b>		<b>Ergebnis der internen Leistungsbeziehungen</b>	<b>0</b>	<b>0</b>	<b>0</b>
<b>32</b>		<b>Jahresergebnis nach internen Leistungsbeziehungen</b>	<b>1.507.290</b>	<b>1.337.990</b>	<b>947.021</b>

## Haushaltsplan 2025 Gemeinde Künzell

Teilfinanzhaushalt 2025 Produktbereich 02 Sicherheit und Ordnung - in Euro - Künzell							
Nr.	Bezeichnung	Ansatz 2025	Verpflichtun- gs- ermächtigung	Ansatz 2024	Ergebnis 2023	Gesamtein- auszahlungs- bedarf	davon bisher bereitgestellt
	<b>Einzahlungen aus Investitionstätigkeit</b>						
20	+ Einz. aus Investitionszuweis. und -zuschüssen sowie aus Investitionsbeiträgen	298.100	0	0	0	0	0
21	+ Einz. aus Abgängen von Vermögensgegenständen des Sachanlagevermögens und des immateriellen Anlagevermögens	0	0	0	0	0	0
22	+ Einz. aus Abgängen von Vermögensgegenständen des Finanzanlagevermögens	0	0	0	0	0	0
	<b>Einzahlungen aus Finanzierungstätigkeit</b>						
31	+ Einz. aus der Aufnahme v. Krediten und wirtschaftlich vergleichbaren Vorgängen für Investitionen	0	0	0	0	0	0
	<b>Summe</b>	<b>298.100</b>	<b>0</b>	<b>0</b>	<b>0</b>	<b>0</b>	<b>0</b>
	<b>Auszahlungen aus Investitionstätigkeit</b>						
24	- Ausz. für den Erwerb von Grundstücken und Gebäuden	0	0	0	-13.284	-84.000	-13.284
25	- Ausz. für Baumaßnahmen	-2.000.000	0	-250.000	0	-6.218.000	-250.000
26	- Ausz. für Investitionen in das sonstige Sachanlagevermögen und immaterielle Anlagevermögen	-104.750	0	-425.550	-112.033	-4.936.900	-537.583
	davon: Ausz. aus gewährten Investitionszuweisungen und -zuschüssen	0	0	0	0	-30.100	0
27	- Ausz. für Investitionen in das Finanzanlagevermögen	0	0	0	0	0	0
	<b>Auszahlungen aus Finanzierungstätigkeit</b>						
32	- Ausz. für die Tilgung von Krediten und wirtschaftlich vergleichbaren Vorgängen für Investitionen	0	0	0	0	0	0
	<b>Summe</b>	<b>-2.104.750</b>	<b>0</b>	<b>-675.550</b>	<b>-125.317</b>	<b>-11.238.900</b>	<b>-800.868</b>
	<b>Saldo (Einzahlungen ./ . Auszahlungen)</b>	<b>-1.806.650</b>	<b>0</b>	<b>-675.550</b>	<b>-125.317</b>	<b>-11.238.900</b>	<b>-800.868</b>



## Haushaltsplan 2025 Gemeinde Künzell

<b>Teilergebnishaushalt 2025</b>					
<b>Produktgruppe 0210 Statistik und Wahlen - in Euro -</b>					
Künzell					
Pos.	Konten	Bezeichnung	Ansatz 2025	Ansatz 2024	Ergebnis 2023
		<b>Ordentliche Erträge</b>			
01	50	Privatrechtliche Leistungsentgelte	0	0	0
02	51	Öffentlich-rechtliche Leistungsentgelte	0	0	0
03	548-549	Kostensatzleistungen und -erstattungen	-10.000	-10.000	0
04	52	Bestandsveränderungen und aktivierte Eigenleistungen	0	0	0
05	55	Steuern und steuerähnliche Erträge einschl. Erträge aus gesetzlichen Umlagen	0	0	0
06	547	Erträge aus Transferleistungen	0	0	0
07	540-543	Erträge aus Zuweisungen und Zuschüssen für lfd. Zwecke und allgemeine Umlagen	0	0	0
08	546	Erträge aus der Auflösung von Sonderposten aus Investitionszuweisungen, -zuschüssen und Investitionsbeiträgen	0	0	0
09	53	Sonstige ordentliche Erträge	0	0	0
<b>10</b>		<b>Summe der ordentlichen Erträge (Nr. 1 bis 9)</b>	<b>-10.000</b>	<b>-10.000</b>	<b>0</b>
		<b>Ordentliche Aufwendungen</b>			
11	62, 63, 640-643, 647-649, 65	Personalaufwendungen	15.150	12.800	10.740
12	644-646	Versorgungsaufwendungen	0	0	0
13	60, 61, 67-69	Aufwendungen für Sach- und Dienstleistungen	40.050	35.550	20.034
14	66	Abschreibungen	800	800	798
15	71	Aufwendungen für Zuweisungen und Zuschüsse sowie besondere Finanzaufwendungen	0	0	0
16	73	Steueraufwendungen einschl. Aufwendungen aus gesetzlichen Umlageverpflichtungen	0	0	0
17	72	Transferaufwendungen	0	0	0
18	70, 74, 76	Sonstige ordentliche Aufwendungen	0	0	0
<b>19</b>		<b>Summe der ordentlichen Aufwendungen (Nr. 11 bis 18)</b>	<b>56.000</b>	<b>49.150</b>	<b>31.573</b>
<b>20</b>		<b>Verwaltungsergebnis (Nr. 10 ./ Nr. 19)</b>	<b>46.000</b>	<b>39.150</b>	<b>31.573</b>
21	56, 57	Finanzerträge	0	0	0
22	77	Finanzaufwendungen	0	0	0
<b>23</b>		<b>Finanzergebnis (Nr. 21 bis Nr. 22)</b>	<b>0</b>	<b>0</b>	<b>0</b>
<b>24</b>		<b>Ordentliches Ergebnis (Verwaltungsergebnis und Finanzergebnis Nr. 20 und Nr. 23)</b>	<b>46.000</b>	<b>39.150</b>	<b>31.573</b>
25	59	Außerordentliche Erträge	0	0	0
26	79	Außerordentliche Aufwendungen	0	0	0
<b>27</b>		<b>Außerordentliches Ergebnis (Nr. 25 ./ Nr. 26)</b>	<b>0</b>	<b>0</b>	<b>0</b>
<b>28</b>		<b>Jahresergebnis vor internen Leistungsbeziehungen (ordentliches Ergebnis und außerordentliches Ergebnis Nr. 24 und Nr. 27)</b>	<b>46.000</b>	<b>39.150</b>	<b>31.573</b>
29		Erlöse der internen Leistungsbeziehungen	0	0	0
30		Kosten der internen Leistungsbeziehungen	0	0	0
<b>31</b>		<b>Ergebnis der internen Leistungsbeziehungen</b>	<b>0</b>	<b>0</b>	<b>0</b>
<b>32</b>		<b>Jahresergebnis nach internen Leistungsbeziehungen</b>	<b>46.000</b>	<b>39.150</b>	<b>31.573</b>

## Haushaltsplan 2025 Gemeinde Künzell

Teilfinanzhaushalt 2025 Produktgruppe 0210 Statistik und Wahlen - in Euro - Künzell							
Nr.	Bezeichnung	Ansatz 2025	Verpflichtun- gs- ermächtigung	Ansatz 2024	Ergebnis 2023	Gesamtein- auszahlungs- bedarf	davon bisher bereitgestellt
	<b>Einzahlungen aus Investitionstätigkeit</b>						
20	+ Einz. aus Investitionszuweis. und -zuschüssen sowie aus Investitionsbeiträgen	0	0	0	0	0	0
21	+ Einz. aus Abgängen von Vermögensgegenständen des Sachanlagevermögens und des immateriellen Anlagevermögens	0	0	0	0	0	0
22	+ Einz. aus Abgängen von Vermögensgegenständen des Finanzanlagevermögens	0	0	0	0	0	0
	<b>Einzahlungen aus Finanzierungstätigkeit</b>						
31	+ Einz. aus der Aufnahme v. Krediten und wirtschaftlich vergleichbaren Vorgängen für Investitionen	0	0	0	0	0	0
	<b>Summe</b>	<b>0</b>	<b>0</b>	<b>0</b>	<b>0</b>	<b>0</b>	<b>0</b>
	<b>Auszahlungen aus Investitionstätigkeit</b>						
24	- Ausz. für den Erwerb von Grundstücken und Gebäuden	0	0	0	0	0	0
25	- Ausz. für Baumaßnahmen	0	0	0	0	0	0
26	- Ausz. für Investitionen in das sonstige Sachanlagevermögen und immaterielle Anlagevermögen davon: Ausz. aus gewährten Investitionszuweisungen und -zuschüssen	0	0	0	0	-12.000	0
27	- Ausz. für Investitionen in das Finanzanlagevermögen	0	0	0	0	0	0
	<b>Auszahlungen aus Finanzierungstätigkeit</b>						
32	- Ausz. für die Tilgung von Krediten und wirtschaftlich vergleichbaren Vorgängen für Investitionen	0	0	0	0	0	0
	<b>Summe</b>	<b>0</b>	<b>0</b>	<b>0</b>	<b>0</b>	<b>-12.000</b>	<b>0</b>
	<b>Saldo (Einzahlungen ./ Auszahlungen)</b>	<b>0</b>	<b>0</b>	<b>0</b>	<b>0</b>	<b>-12.000</b>	<b>0</b>

## Haushaltsplan 2025 Gemeinde Künzell

<b>Produktbeschreibung Produkt 021010 Statistiken und Wahlen</b>			
Künzell			
<b>Produktbereich</b>	02	Sicherheit und Ordnung	
<b>Produktgruppe</b>	0210	Statistik und Wahlen	
<b>Produkt</b>	021010	Statistiken und Wahlen	
<b>Verantwortliche Organisationseinheit</b>		<b>Verantwortliche Person(en)</b>	
Haupt- und Personalamt		Leander Mehler	
<b>Pflichtaufgaben</b>	Ja		
<b>Rechtsbindungsgrad</b>	muss		
<b>Kurzbeschreibung</b>	Erhebung und Verarbeitung von statistischen Daten, rechtliche, personelle und organisatorische Vorbereitung und Durchführung von Wahlen sowie Abstimmungen, Bürgerbegehren		
<b>Allgemeine Ziele</b>	kostengünstige Erfüllung statistischer Aufträge und Gewinnung bedeutender Informationen für die Gemeinde; rechtmäßige Vorbereitung und Durchführung der jeweiligen Wahl		
<b>Zielgruppe</b>	Statistiken: Bund, Land, Kommune, Bevölkerung; Wahlen: Einwohner/Bürger, Parteien, Wählergruppen, Wahlbewerber, Gemeinde-, Kreis-, Landes- und Bundeswahlleiter		
<b>Auftragsgrundlage</b>	Bundes- und Landesstatistikgesetze, Wahlgesetze und Wahlordnungen, HGO		
<b>Kennzahlen</b>	<b>2023</b>	<b>2024</b>	<b>2025</b>
Anzahl eingesetzter Wahlhelfer	166	170	170
Ausgefertigte Briefwahanträge	3.413	5.500	5.500

## Haushaltsplan 2025 Gemeinde Künzell

Teilergebnishaushalt 2025 Produkt 021010 Statistiken und Wahlen - in Euro -				
Künzell				
Pos. Konten	Bezeichnung	Ansatz 2025	Ansatz 2024	Ergebnis 2023
	<b>Ordentliche Erträge</b>			
<b>01</b>	<b>Privatrechtliche Leistungsentgelte</b>	<b>0</b>	<b>0</b>	<b>0</b>
<b>02</b>	<b>Öffentlich-rechtliche Leistungsentgelte</b>	<b>0</b>	<b>0</b>	<b>0</b>
<b>03</b>	<b>Kostensatzleistungen und -erstattungen</b>	<b>-10.000</b>	<b>-10.000</b>	<b>0</b>
5481000	Kostenerstattungen vom Land	-10.000	-10.000	0
<b>04</b>	<b>Bestandsveränderungen und aktivierte Eigenleistungen</b>	<b>0</b>	<b>0</b>	<b>0</b>
<b>05</b>	<b>Steuern und steuerähnliche Erträge einschl. Erträge aus gesetzlichen Umlagen</b>	<b>0</b>	<b>0</b>	<b>0</b>
<b>06</b>	<b>Erträge aus Transferleistungen</b>	<b>0</b>	<b>0</b>	<b>0</b>
<b>07</b>	<b>Erträge aus Zuweisungen und Zuschüssen für lfd. Zwecke und allgemeine Umlagen</b>	<b>0</b>	<b>0</b>	<b>0</b>
<b>08</b>	<b>Erträge aus der Auflösung von Sonderposten aus Investitionszuweisungen,</b>	<b>0</b>	<b>0</b>	<b>0</b>
	<b>-zuschüssen und Investitionsbeiträgen</b>	<b>0</b>	<b>0</b>	<b>1.221</b>
<b>09</b>	<b>Sonstige ordentliche Erträge</b>	<b>0</b>	<b>0</b>	<b>0</b>
<b>10</b>	<b>Summe der ordentlichen Erträge (Nr. 1 bis 9)</b>	<b>-10.000</b>	<b>-10.000</b>	<b>0</b>
	<b>Ordentliche Aufwendungen</b>			
<b>11</b>	<b>Personalaufwendungen</b>	<b>15.150</b>	<b>12.800</b>	<b>10.740</b>
6201000	Entg. für geleist. Arbeitszeit (einschl. Zulagen)	11.500	9.800	8.321
6201001	Leistungsentgelt Beschäftigte	300	200	175
6401000	AG-Anteil zur Sozialvers. Entgeltbereich	2.500	2.100	1.699
6470000	Zukunftsicherung/Zusatzversorg. Entgeltbereich	800	650	545
6550000	Aufwendungen für Dienstjubiläen	50	50	0
<b>12</b>	<b>Versorgungsaufwendungen</b>	<b>0</b>	<b>0</b>	<b>0</b>
<b>13</b>	<b>Aufwendungen für Sach- und Dienstleistungen</b>	<b>40.050</b>	<b>35.550</b>	<b>20.034</b>
6001100	Verbrauch Getränke	750	750	379
6010100	Aufw. für Büromat. u. Drucks. d. Verw. u. ähnl. Ei	1.300	1.500	0
6020000	Hilfsstoffe	600	600	0
6063000	Materialaufw. für Einrichtungen und Ausstattungen	2.500	2.500	0
6089000	übriger sonstiger Materialaufwand	1.300	1.500	119
6101000	Fremdleist. für Erzeugnisse u. and. Umsatzleist.	5.800	5.000	385
6131000	Aufw. Entsch. ehrenamtl. Tätige (sow. N. Hkto 678)	12.500	11.000	9.960
6166000	Wartungskosten	5.000	3.000	4.722
6701000	Mieten, Pachten, Erbbauzinsen	4.000	4.000	1.449
6810000	Aufw. für Zeitungen u Fachlit. d. Verw. u ähnl. Ei	600	600	118
6820000	Porto und Versandkosten	2.800	3.000	1.355
6831000	EDV-Verarbeitungs- und Datenübertragungskosten	1.200	1.200	944
6832000	Telefonkosten	50	50	0
6850000	Reisekosten	50	50	0
6880000	Aufw. Für Fort- und Weiterbildung	1.300	500	602
6909000	Beiträge für sonstige Versicherungen	300	300	0
<b>14</b>	<b>Abschreibungen</b>	<b>800</b>	<b>800</b>	<b>798</b>
6620000	Abschr. Gebäude u. -einr. , SachAnlag., InfrStrktV	800	800	798
<b>15</b>	<b>Aufwendungen für Zuweisungen und Zuschüsse sowie besondere Finanzaufwendungen</b>	<b>0</b>	<b>0</b>	<b>0</b>
<b>16</b>	<b>Steueraufwendungen einschl. Aufwendungen aus gesetzlichen Umlageverpflichtungen</b>	<b>0</b>	<b>0</b>	<b>0</b>
<b>17</b>	<b>Transferaufwendungen</b>	<b>0</b>	<b>0</b>	<b>0</b>
<b>18</b>	<b>Sonstige ordentliche Aufwendungen</b>	<b>0</b>	<b>0</b>	<b>0</b>

## Haushaltsplan 2025 Gemeinde Künzell

**Teilergebnishaushalt 2025**  
**Produkt 021010 Statistiken und Wahlen - in Euro -**

Künzell

Pos. Konten	Bezeichnung	Ansatz 2025	Ansatz 2024	Ergebnis 2023
19	Summe der ordentlichen Aufwendungen (Nr. 11 bis 18)	56.000	49.150	31.573
20	Verwaltungsergebnis (Nr. 10 ./ Nr. 19)	46.000	39.150	31.573
21	Finanzerträge	0	0	0
22	Finanzaufwendungen	0	0	0
23	Finanzergebnis (Nr. 21 bis Nr. 22)	0	0	0
24	Ordentliches Ergebnis (Verwaltungsergebnis und Finanzergebnis Nr. 20 und Nr. 23)	46.000	39.150	31.573
25	Außerordentliche Erträge	0	0	0
26	Außerordentliche Aufwendungen	0	0	0
27	Außerordentliches Ergebnis (Nr. 25 ./ Nr. 26)	0	0	0
28	Jahresergebnis vor Internen Leistungsbeziehungen (ordentliches Ergebnis und außerordentliches Ergebnis Nr. 24 und Nr. 27)	46.000	39.150	31.573
29	Erlöse der internen Leistungsbeziehungen	0	0	0
30	Kosten der internen Leistungsbeziehungen	0	0	0
31	Ergebnis der internen Leistungsbeziehungen	0	0	0
32	Jahresergebnis nach internen Leistungsbeziehungen	46.000	39.150	31.573

## Haushaltsplan 2025 Gemeinde Künzell

Teilfinanzhaushalt 2025 Produkt 021010 Statistiken und Wahlen - in Euro - Künzell							
Nr.	Bezeichnung	Ansatz 2025	Verpflichtun- gs- ermächtigung	Ansatz 2024	Ergebnis 2023	Gesamtein- auszahlungs- bedarf	davon bisher bereitgestellt
	<b>Einzahlungen aus Investitionstätigkeit</b>						
20	+ Einz. aus Investitionszuweis. und -zuschüssen sowie aus Investitionsbeiträgen	0	0	0	0	0	0
21	+ Einz. aus Abgängen von Vermögensgegenständen des Sachanlagevermögens und des immateriellen Anlagevermögens	0	0	0	0	0	0
22	+ Einz. aus Abgängen von Vermögensgegenständen des Finanzanlagevermögens	0	0	0	0	0	0
	<b>Einzahlungen aus Finanzierungstätigkeit</b>						
31	+ Einz. aus der Aufnahme v. Krediten und wirtschaftlich vergleichbaren Vorgängen für Investitionen	0	0	0	0	0	0
	<b>Summe</b>	<b>0</b>	<b>0</b>	<b>0</b>	<b>0</b>	<b>0</b>	<b>0</b>
	<b>Auszahlungen aus Investitionstätigkeit</b>						
24	- Ausz. für den Erwerb von Grundstücken und Gebäuden	0	0	0	0	0	0
25	- Ausz. für Baumaßnahmen	0	0	0	0	0	0
26	- Ausz. für Investitionen in das sonstige Sachanlagevermögen und immaterielle Anlagevermögen davon: Ausz. aus gewährten Investitionszuweisungen und -zuschüssen	0	0	0	0	-12.000	0
27	- Ausz. für Investitionen in das Finanzanlagevermögen	0	0	0	0	0	0
	<b>Auszahlungen aus Finanzierungstätigkeit</b>						
32	- Ausz. für die Tilgung von Krediten und wirtschaftlich vergleichbaren Vorgängen für Investitionen	0	0	0	0	0	0
	<b>Summe</b>	<b>0</b>	<b>0</b>	<b>0</b>	<b>0</b>	<b>-12.000</b>	<b>0</b>
	<b>Saldo (Einzahlungen ./ Auszahlungen)</b>	<b>0</b>	<b>0</b>	<b>0</b>	<b>0</b>	<b>-12.000</b>	<b>0</b>

## Haushaltsplan 2025 Gemeinde Künzell

Teilergebnishaushalt 2025 Produktgruppe 0220 Ordnungsangelegenheiten - in Euro - Künzell					
Pos.	Konten	Bezeichnung	Ansatz 2025	Ansatz 2024	Ergebnis 2023
		<b>Ordentliche Erträge</b>			
01	50	Privatrechtliche Leistungsentgelte	-27.400	-20.000	-29.771
02	51	Öffentlich-rechtliche Leistungsentgelte	-213.600	-189.600	-207.658
03	548-549	Kostensatzleistungen und -erstattungen	-55.050	0	0
04	52	Bestandsveränderungen und aktivierte Eigenleistungen	0	0	0
05	55	Steuern und steuerähnliche Erträge einschl. Erträge aus gesetzlichen Umlagen	0	0	0
06	547	Erträge aus Transferleistungen	0	0	0
07	540-543	Erträge aus Zuweisungen und Zuschüssen für lfd. Zwecke und allgemeine Umlagen	0	0	-4.000
08	546	Erträge aus der Auflösung von Sonderposten aus Investitionszuweisungen, -zuschüssen und Investitionsbeiträgen	-188.000	0	0
09	53	Sonstige ordentliche Erträge	-2.000	-3.500	-1.680
<b>10</b>		<b>Summe der ordentlichen Erträge (Nr. 1 bis 9)</b>	<b>-486.050</b>	<b>-213.100</b>	<b>-243.109</b>
		<b>Ordentliche Aufwendungen</b>			
11	62, 63, 640-643, 647-649, 65	Personalaufwendungen	511.850	457.250	372.387
12	644-646	Versorgungsaufwendungen	24.900	20.150	18.077
13	60, 61, 67-69	Aufwendungen für Sach- und Dienstleistungen	301.700	235.750	194.610
14	66	Abschreibungen	237.500	2.780	3.842
15	71	Aufwendungen für Zuweisungen und Zuschüsse sowie besondere Finanzaufwendungen	0	0	0
16	73	Steueraufwendungen einschl. Aufwendungen aus gesetzlichen Umlageverpflichtungen	0	0	0
17	72	Transferaufwendungen	0	0	0
18	70, 74, 76	Sonstige ordentliche Aufwendungen	0	0	0
<b>19</b>		<b>Summe der ordentlichen Aufwendungen (Nr. 11 bis 18)</b>	<b>1.075.950</b>	<b>715.930</b>	<b>588.917</b>
<b>20</b>		<b>Verwaltungsergebnis (Nr. 10 ./ Nr. 19)</b>	<b>589.900</b>	<b>502.830</b>	<b>345.808</b>
21	56, 57	Finanzerträge	0	0	0
22	77	Finanzaufwendungen	0	0	0
<b>23</b>		<b>Finanzergebnis (Nr. 21 bis Nr. 22)</b>	<b>0</b>	<b>0</b>	<b>0</b>
<b>24</b>		<b>Ordentliches Ergebnis (Verwaltungsergebnis und Finanzergebnis Nr. 20 und Nr. 23)</b>	<b>589.900</b>	<b>502.830</b>	<b>345.808</b>
25	59	Außerordentliche Erträge	0	0	-42
26	79	Außerordentliche Aufwendungen	0	0	38
<b>27</b>		<b>Außerordentliches Ergebnis (Nr. 25 ./ Nr. 26)</b>	<b>0</b>	<b>0</b>	<b>-5</b>
<b>28</b>		<b>Jahresergebnis vor internen Leistungsbeziehungen (ordentliches Ergebnis und außerordentliches Ergebnis Nr. 24 und Nr. 27)</b>	<b>589.900</b>	<b>502.830</b>	<b>345.803</b>
29		Erlöse der internen Leistungsbeziehungen	0	0	0
30		Kosten der internen Leistungsbeziehungen	0	0	0
<b>31</b>		<b>Ergebnis der internen Leistungsbeziehungen</b>	<b>0</b>	<b>0</b>	<b>0</b>
<b>32</b>		<b>Jahresergebnis nach internen Leistungsbeziehungen</b>	<b>589.900</b>	<b>502.830</b>	<b>345.803</b>

## Haushaltsplan 2025 Gemeinde Künzell

Teilfinanzhaushalt 2025 Produktgruppe 0220 Ordnungsangelegenheiten - in Euro - Künzell							
Nr.	Bezeichnung	Ansatz 2025	Verpflichtun- gs- ermächtigung	Ansatz 2024	Ergebnis 2023	Gesamtein- auszahlungs- bedarf	davon bisher bereitgestellt
	<b>Einzahlungen aus Investitionstätigkeit</b>						
20	+ Einz. aus Investitionszuweis. und -zuschüssen sowie aus Investitionsbeiträgen	0	0	0	0	0	0
21	+ Einz. aus Abgängen von Vermögensgegenständen des Sachanlagevermögens und des immateriellen Anlagevermögens	0	0	0	0	0	0
22	+ Einz. aus Abgängen von Vermögensgegenständen des Finanzanlagevermögens	0	0	0	0	0	0
	<b>Einzahlungen aus Finanzierungstätigkeit</b>						
31	+ Einz. aus der Aufnahme v. Krediten und wirtschaftlich vergleichbaren Vorgängen für Investitionen	0	0	0	0	0	0
	<b>Summe</b>	<b>0</b>	<b>0</b>	<b>0</b>	<b>0</b>	<b>0</b>	<b>0</b>
	<b>Auszahlungen aus Investitionstätigkeit</b>						
24	- Ausz. für den Erwerb von Grundstücken und Gebäuden	0	0	0	0	0	0
25	- Ausz. für Baumaßnahmen	0	0	-200.000	0	-200.000	-200.000
26	- Ausz. für Investitionen in das sonstige Sachanlagevermögen und immaterielle Anlagevermögen	-15.000	0	-15.000	-1.987	-299.100	-16.987
	davon: Ausz. aus gewährten Investitionszuweisungen und -zuschüssen	0	0	0	0	-8.100	0
27	- Ausz. für Investitionen in das Finanzanlagevermögen	0	0	0	0	0	0
	<b>Auszahlungen aus Finanzierungstätigkeit</b>						
32	- Ausz. für die Tilgung von Krediten und wirtschaftlich vergleichbaren Vorgängen für Investitionen	0	0	0	0	0	0
	<b>Summe</b>	<b>-15.000</b>	<b>0</b>	<b>-215.000</b>	<b>-1.987</b>	<b>-499.100</b>	<b>-216.987</b>
	<b>Saldo (Einzahlungen ./ . Auszahlungen)</b>	<b>-15.000</b>	<b>0</b>	<b>-215.000</b>	<b>-1.987</b>	<b>-499.100</b>	<b>-216.987</b>



## Haushaltsplan 2025 Gemeinde Künzell

Produktbeschreibung Produkt 022010 Dienstleistungen für allg. Sicherheit und Ordnung			
Künzell			
<b>Produktbereich</b>	02	Sicherheit und Ordnung	
<b>Produktgruppe</b>	0220	Ordnungsangelegenheiten	
<b>Produkt</b>	022010	Dienstleistungen für allg. Sicherheit und Ordnung	
<b>Verantwortliche Organisationseinheit</b>		<b>Verantwortliche Person(en)</b>	
Odnungs- und Standesamt		Frederic Braun	
<b>Pflichtaufgaben</b>	Ja		
<b>Rechtsbindungsgrad</b>	muss		
<b>Kurzbeschreibung</b>	Gewährl. öffentl. Sicherheit und Ordnung, Gefahrenabwehr nach HSOG, Maßnahmen nach PsychKHG, Demonstrationen, Hunde-, Sammlungs-, Feuerwerk-, Staatsangehörigkeits-, Einbürgerungs-, Gaststätten-, Gewerbe-, Gefahrgutangelegenheiten, Obdachlosenfürsorge, Sozial-, Gesundheitswesen		
<b>Allgemeine Ziele</b>	Reduzierung und Bekämpfung von Gefahren auf Basis der bestehenden Rechtsvorschriften, Erhöhung der öffentlichen Sicherheit und Ordnung, Aufrechterhaltung der öffentlichen Sicherheit und Ordnung im gewerblichen Geschäftsverkehr		
<b>Zielgruppe</b>	natürliche und juristische Personen im Gemeindegebiet Künzell, Veranstaltungsteilnehmer, Gewerbetreibende, Gäste, Einbürgerungsbewerber		
<b>Auftragsgrundlage</b>	HSOG, Spezialgesetze, Verordnungen und örtliches Satzungsrecht, GastG, SpielV, GewO, StAG, PsychKHG		
<b>Kennzahlen</b>	<b>2023</b>	<b>2024</b>	<b>2025</b>
Ordnungs- und Gefahrenabwehrmaßnahmen	220	230	230
Gewerbean- und ummeldungen	210	210	215
Gewerbeabmeldungen	115	115	120
Einbürgerungen	40	50	65

## Haushaltsplan 2025 Gemeinde Künzell

Teilergebnishaushalt 2025 Produkt 022010 Dienstleistungen für allg. Sicherheit und Ordnung - in Euro -				
Künzell				
Pos. Konten	Bezeichnung	Ansatz 2025	Ansatz 2024	Ergebnis 2023
	<b>Ordentliche Erträge</b>			
<b>01</b>	<b>Privatrechtliche Leistungsentgelte</b>	<b>-27.400</b>	<b>-20.000</b>	<b>-29.771</b>
5003000	Umsatzerlöse aus Überlassung Gebäude u. Räume	-27.400	-20.000	-29.771
<b>02</b>	<b>Öffentlich-rechtliche Leistungsentgelte</b>	<b>-16.400</b>	<b>-14.400</b>	<b>-17.958</b>
5101000	öffentlich rechtliche Verwaltungsgebühren	-16.000	-14.000	-17.776
5150000	Erträge aus Bußgeldern u. Verwarnungen	-400	-400	-182
<b>03</b>	<b>Kostenersatzleistungen und -erstattungen</b>	<b>-55.050</b>	<b>0</b>	<b>0</b>
5482000	Kostenerstattungen von Gemeinden/GV	-55.000	0	0
5488000	Kostenerstattungen von übrigen Bereichen	-50	0	0
<b>04</b>	<b>Bestandsveränderungen und aktivierte Eigenleistungen</b>	<b>0</b>	<b>0</b>	<b>0</b>
<b>05</b>	<b>Steuern und steuerähnliche Erträge einschl. Erträge aus gesetzlichen Umlagen</b>	<b>0</b>	<b>0</b>	<b>0</b>
<b>06</b>	<b>Erträge aus Transferleistungen</b>	<b>0</b>	<b>0</b>	<b>0</b>
<b>07</b>	<b>Erträge aus Zuweisungen und Zuschüssen für lfd. Zwecke und allgemeine Umlagen</b>	<b>0</b>	<b>0</b>	<b>-4.000</b>
5421000	Zuweisungen für lfd Zwecke vom Land	0	0	-4.000
<b>08</b>	<b>Erträge aus der Auflösung von Sonderposten aus Investitionszuweisungen, -zuschüssen und Investitionsbeiträgen</b>	<b>-188.000</b>	<b>0</b>	<b>0</b>
5460100	Erträge Auflös SOPO Invest vom öffentl Bereich	-188.000	0	0
<b>09</b>	<b>Sonstige ordentliche Erträge</b>	<b>-2.000</b>	<b>-3.500</b>	<b>-1.680</b>
5300100	Nebenerlöse aus Vermietung und Verpachtung	-2.000	-3.500	-1.680
<b>10</b>	<b>Summe der ordentlichen Erträge (Nr. 1 bis 9)</b>	<b>-288.850</b>	<b>-37.900</b>	<b>-53.409</b>
	<b>Ordentliche Aufwendungen</b>			
<b>11</b>	<b>Personalaufwendungen</b>	<b>75.000</b>	<b>73.000</b>	<b>45.938</b>
6201000	Entg. für geleist. Arbeitszeit (einschl. Zulagen)	41.700	40.750	22.253
6201001	Leistungsentgelt Beschäftigte	650	500	186
6301000	Dienst-, Amtsbezüge einschl. tarifl. Zulagen	19.600	18.500	17.256
6311000	Leistungsentgelt Beamte	500	500	277
6401000	AG-Anteil zur Sozialvers. Entgeltbereich	9.150	9.400	4.503
6470000	Zukunftsicherung/Zusatzversorg. Entgeltbereich	2.600	2.550	1.272
6490100	Beihilfen Bezügebereich	700	700	193
6550000	Aufwendungen für Dienstjubiläen	100	100	0
<b>12</b>	<b>Versorgungsaufwendungen</b>	<b>6.700</b>	<b>5.450</b>	<b>4.757</b>
6450100	Aufw. an Versorgungskassen Beamte	6.700	5.450	4.757
<b>13</b>	<b>Aufwendungen für Sach- und Dienstleistungen</b>	<b>111.300</b>	<b>70.750</b>	<b>54.466</b>
6010100	Aufw. für Büromat. u. Drucks. d. Verw. u. ähnl. Ei	1.000	1.000	281
6020000	Hilfsstoffe	100	0	0
6051000	Strom	20.000	0	0
6056000	Wasser	6.000	0	0
6057000	Abwasser	6.500	0	0
6061000	Materialaufw. für Gebäude u. Außenanlagen	5.500	0	0
6063000	Materialaufw. für Einrichtungen und Ausstattungen	3.500	8.000	4.935
6070000	Aufw. für Berufskleidung, Arbeitsschutzmittel	500	500	371
6081000	Reinigungsmaterial	100	0	0
6101000	Fremdleist. für Erzeugnisse u. and. Umsatzleist.	900	0	0
6131000	Aufw. Entsch. ehrenamtl. Tätige (sow. N. Hkto 678)	2.500	3.000	1.673
6132000	Aufwand für Leiharbeitskräfte	9.000	7.000	4.212

## Haushaltsplan 2025 Gemeinde Künzell

Teilergebnishaushalt 2025 Produkt 022010 Dienstleistungen für allg. Sicherheit und Ordnung - in Euro -				
Künzell				
Pos. Konten	Bezeichnung	Ansatz 2025	Ansatz 2024	Ergebnis 2023
6139000	sonstige weitere Fremdleistungen	4.400	4.400	4.225
6161000	Instandh. Gebäude, Außenanl. (Bauunterhaltung)	6.000	0	0
6163000	Instandh. von Einrichtungen und Ausstattungen	3.000	0	0
6166000	Wartungskosten	3.200	2.500	1.258
6171000	Aufwendungen für Fremdensorgung	1.000	0	0
6173000	Fremdreinigung	2.000	0	0
6179000	And. sonstige Aufwendungen für bezogene Leistungen	27.000	27.000	22.231
6701000	Mieten, Pachten, Erbbauzinsen	5.000	15.000	14.003
6810000	Aufw. für Zeitungen u Fachlit. d. Verw. u ähnl. Ei	700	700	654
6832000	Telefonkosten	1.000	250	240
6850000	Reisekosten	300	300	202
6880000	Aufw. Für Fort- und Weiterbildung	1.000	1.000	182
6900100	Beiträge f. Gebäudebezogene Versicherungen	1.000	0	0
6910000	Beitr. Wirtschaftsverb. & Berufsvertr, sonst. Vere	100	100	0
<b>14</b>	<b>Abschreibungen</b>	<b>235.520</b>	<b>700</b>	<b>847</b>
6615000	Abschr. aktivierte Investzuw.,-zuschüsse u. -beitr	300	700	698
6620000	Abschr. Gebäude u. -einr. , SachAnlag., InfrStrktV	235.000	0	0
6642000	Abschr. auf Betriebsausstattung	220	0	149
<b>15</b>	<b>Aufwendungen für Zuweisungen und Zuschüsse sowie besondere Finanzaufwendungen</b>	<b>0</b>	<b>0</b>	<b>0</b>
<b>16</b>	<b>Steueraufwendungen einschl. Aufwendungen aus gesetzlichen Umlageverpflichtungen</b>	<b>0</b>	<b>0</b>	<b>0</b>
<b>17</b>	<b>Transferaufwendungen</b>	<b>0</b>	<b>0</b>	<b>0</b>
<b>18</b>	<b>Sonstige ordentliche Aufwendungen</b>	<b>0</b>	<b>0</b>	<b>0</b>
<b>19</b>	<b>Summe der ordentlichen Aufwendungen (Nr. 11 bis 18)</b>	<b>428.520</b>	<b>149.900</b>	<b>106.008</b>
<b>20</b>	<b>Verwaltungsergebnis (Nr. 10 ./ Nr. 19)</b>	<b>139.670</b>	<b>112.000</b>	<b>52.599</b>
<b>21</b>	<b>Finanzerträge</b>	<b>0</b>	<b>0</b>	<b>0</b>
<b>22</b>	<b>Finanzaufwendungen</b>	<b>0</b>	<b>0</b>	<b>0</b>
<b>23</b>	<b>Finanzergebnis (Nr. 21 bis Nr. 22)</b>	<b>0</b>	<b>0</b>	<b>0</b>
<b>24</b>	<b>Ordentliches Ergebnis (Verwaltungsergebnis und Finanzergebnis Nr. 20 und Nr. 23)</b>	<b>139.670</b>	<b>112.000</b>	<b>52.599</b>
<b>25</b>	<b>Außerordentliche Erträge</b>	<b>0</b>	<b>0</b>	<b>-39</b>
5989000	sonstige periodenfremde Erträge	0	0	-39
<b>26</b>	<b>Außerordentliche Aufwendungen</b>	<b>0</b>	<b>0</b>	<b>0</b>
<b>27</b>	<b>Außerordentliches Ergebnis (Nr. 25 ./ Nr. 26)</b>	<b>0</b>	<b>0</b>	<b>-39</b>
<b>28</b>	<b>Jahresergebnis vor Internen Leistungsbeziehungen (ordentliches Ergebnis und außerordentliches Ergebnis Nr. 24 und Nr. 27)</b>	<b>139.670</b>	<b>112.000</b>	<b>52.560</b>
29	Erlöse der internen Leistungsbeziehungen	0	0	0
30	Kosten der internen Leistungsbeziehungen	0	0	0
<b>31</b>	<b>Ergebnis der internen Leistungsbeziehungen</b>	<b>0</b>	<b>0</b>	<b>0</b>
<b>32</b>	<b>Jahresergebnis nach Internen Leistungsbeziehungen</b>	<b>139.670</b>	<b>112.000</b>	<b>52.560</b>
<b>Erläuterungen</b>				
zu Pos. 08 Sachkto. 5460100 bzw.14 Sachkto. 662000				
<b>Containeranlage Lanneshof zur Unterbringung von Flüchtlingen</b>				
Abschreibung 235.000 €				
Auflösung Sonderposten Zuschuss Landkreis 188.000 €				

## Haushaltsplan 2025 Gemeinde Künzell

Teilfinanzhaushalt 2025 Produkt 022010 Dienstleistungen für allg. Sicherheit und Ordnung - in Euro - Künzell							
Nr.	Bezeichnung	Ansatz 2025	Verpflichtun- gs- ermächtigung	Ansatz 2024	Ergebnis 2023	Gesamtein- auszahlungs- bedarf	davon bisher bereitgestellt
	<b>Einzahlungen aus Investitionstätigkeit</b>						
20	+ Einz. aus Investitionszuweis. und -zuschüssen sowie aus Investitionsbeiträgen	0	0	0	0	0	0
21	+ Einz. aus Abgängen von Vermögensgegenständen des Sachanlagevermögens und des immateriellen Anlagevermögens	0	0	0	0	0	0
22	+ Einz. aus Abgängen von Vermögensgegenständen des Finanzanlagevermögens	0	0	0	0	0	0
	<b>Einzahlungen aus Finanzierungstätigkeit</b>						
31	+ Einz. aus der Aufnahme v. Krediten und wirtschaftlich vergleichbaren Vorgängen für Investitionen	0	0	0	0	0	0
	<b>Summe</b>	<b>0</b>	<b>0</b>	<b>0</b>	<b>0</b>	<b>0</b>	<b>0</b>
	<b>Auszahlungen aus Investitionstätigkeit</b>						
24	- Ausz. für den Erwerb von Grundstücken und Gebäuden	0	0	0	0	0	0
25	- Ausz. für Baumaßnahmen	0	0	-200.000	0	-200.000	-200.000
26	- Ausz. für Investitionen in das sonstige Sachanlagevermögen und immaterielle Anlagevermögen	0	0	0	-1.590	-48.100	-1.590
	davon: Ausz. aus gewährten Investitionszuweisungen und -zuschüssen	0	0	0	0	-8.100	0
27	- Ausz. für Investitionen in das Finanzanlagevermögen	0	0	0	0	0	0
	<b>Auszahlungen aus Finanzierungstätigkeit</b>						
32	- Ausz. für die Tilgung von Krediten und wirtschaftlich vergleichbaren Vorgängen für Investitionen	0	0	0	0	0	0
	<b>Summe</b>	<b>0</b>	<b>0</b>	<b>-200.000</b>	<b>-1.590</b>	<b>-248.100</b>	<b>-201.590</b>
	<b>Saldo (Einzahlungen ./ . Auszahlungen)</b>	<b>0</b>	<b>0</b>	<b>-200.000</b>	<b>-1.590</b>	<b>-248.100</b>	<b>-201.590</b>

## Haushaltsplan 2025 Gemeinde Künzell

**Investitionen 2024-2028**  
**Produkt 022010 Dienstleistungen für allg. Sicherheit und Ordnung - in Euro -**

Künzell

Nr. Bezeichnung	Ansatz 2025	Verpflichtun- gs- Ermächtigun- gen	Ansatz 2024	Jahres- ergebnis 2023	Finanzplan 2026	Finanzplan 2027 2028	Bish. bereitg. Gesamtausg. b. (Ansatz)
I0220-004 Flüchtlingsunterkünfte	0,00	0,00	200.000,00	1.589,65	0,00	0,00 0,00	200.000,00 200.000,00

## Haushaltsplan 2025 Gemeinde Künzell

<b>Produktbeschreibung Produkt 022020 Verkehrsüberwachung</b>			
Künzell			
<b>Produktbereich</b>	02	Sicherheit und Ordnung	
<b>Produktgruppe</b>	0220	Ordnungsangelegenheiten	
<b>Produkt</b>	022020	Verkehrsüberwachung	
<b>Verantwortliche Organisationseinheit</b>		<b>Verantwortliche Person(en)</b>	
Odnungs- und Standesamt		Frederic Braun	
<b>Pflichtaufgaben</b>	Ja		
<b>Rechtsbindungsgrad</b>	muss		
<b>Kurzbeschreibung</b>	Straßenverkehrsbehörde, sämtliche verkehrsrechtliche Maßnahmen zur Aufrechterhaltung der Sicherheit und Leichtigkeit des Straßenverkehrs		
<b>Allgemeine Ziele</b>	Gewährleistung der Sicherheit und Leichtigkeit des Verkehrs, Erhöhung der Verkehrssicherheit durch Maßnahmen der Verkehrslenkung und Verkehrserziehung		
<b>Zielgruppe</b>	Verkehrsteilnehmer, die sich im öffentlichen Straßenraum bewegen		
<b>Auftragsgrundlage</b>	StVO, StVZO, HStrG, StVG, HSOG		
<b>Kennzahlen</b>	<b>2023</b>	<b>2024</b>	<b>2025</b>
Anzahl von Verkehrsordnungswidrigkeiten	1.200	1.100	1.100
Anzahl von Baustellen und Straßensperrungen	150	160	160
Verkehrsrechtliche Anordnungen	16	15	15

## Haushaltsplan 2025 Gemeinde Künzell

<b>Teilergebnishaushalt 2025</b>				
<b>Produkt 022020 Verkehrsüberwachung - in Euro -</b>				
Künzell				
Pos. Konten	Bezeichnung	Ansatz 2025	Ansatz 2024	Ergebnis 2023
	<b>Ordentliche Erträge</b>			
<b>01</b>	<b>Privatrechtliche Leistungsentgelte</b>	<b>0</b>	<b>0</b>	<b>0</b>
<b>02</b>	<b>Öffentlich-rechtliche Leistungsentgelte</b>	<b>-39.000</b>	<b>-42.000</b>	<b>-32.062</b>
5101000	öffentlich rechtliche Verwaltungsgebühren	-19.000	-20.000	-16.238
5150000	Erträge aus Bußgeldern u Verwarnungen	-20.000	-22.000	-15.824
<b>03</b>	<b>Kostensatzleistungen und -erstattungen</b>	<b>0</b>	<b>0</b>	<b>0</b>
<b>04</b>	<b>Bestandsveränderungen und aktivierte Eigenleistungen</b>	<b>0</b>	<b>0</b>	<b>0</b>
<b>05</b>	<b>Steuern und steuerähnliche Erträge einschl. Erträge aus gesetzlichen Umlagen</b>	<b>0</b>	<b>0</b>	<b>0</b>
<b>06</b>	<b>Erträge aus Transferleistungen</b>	<b>0</b>	<b>0</b>	<b>0</b>
<b>07</b>	<b>Erträge aus Zuweisungen und Zuschüssen für lfd. Zwecke und allgemeine Umlagen</b>	<b>0</b>	<b>0</b>	<b>0</b>
<b>08</b>	<b>Erträge aus der Auflösung von Sonderposten aus Investitionszuweisungen,</b>	<b>0</b>	<b>0</b>	<b>0</b>
	<b>-zuschüssen und Investitionsbeiträgen</b>	<b>0</b>	<b>0</b>	<b>-14</b>
<b>09</b>	<b>Sonstige ordentliche Erträge</b>	<b>0</b>	<b>0</b>	<b>0</b>
<b>10</b>	<b>Summe der ordentlichen Erträge (Nr. 1 bis 9)</b>	<b>-39.000</b>	<b>-42.000</b>	<b>-32.062</b>
	<b>Ordentliche Aufwendungen</b>			
<b>11</b>	<b>Personalaufwendungen</b>	<b>121.650</b>	<b>117.750</b>	<b>103.593</b>
6201000	Entg. für geleist. Arbeitszeit (einschl. Zulagen)	67.700	66.200	59.254
6201001	Leistungsentgelt Beschäftigte	1.400	1.300	643
6301000	Dienst-, Amtsbezüge einschl. tarifl. Zulagen	31.300	29.600	27.610
6311000	Leistungsentgelt Beamte	800	800	443
6401000	AG-Anteil zur Sozialvers. Entgeltbereich	14.900	14.300	12.071
6470000	Zukunftsicherung/Zusatzversorg. Entgeltbereich	4.000	4.000	3.264
6490100	Beihilfen Bezügebereich	1.500	1.500	308
6550000	Aufwendungen für Dienstjubiläen	50	50	0
<b>12</b>	<b>Versorgungsaufwendungen</b>	<b>9.000</b>	<b>7.250</b>	<b>6.660</b>
6450100	Aufw. an Versorgungskassen Beamte	9.000	7.250	6.660
<b>13</b>	<b>Aufwendungen für Sach- und Dienstleistungen</b>	<b>17.700</b>	<b>17.900</b>	<b>8.561</b>
6010100	Aufw. für Büromat. u. Drucks. d. Verw. u. ähnl. Ei	500	500	387
6131000	Aufw. Entsch. ehrenamtl. Tätige (sow. N. Hkto 678)	0	0	229
6132000	Aufwand für Leiharbeitskräfte	15.000	15.000	7.073
6166000	Wartungskosten	500	500	0
6810000	Aufw. für Zeitungen u Fachlit. d. Verw. u ähnl. Ei	200	400	328
6820000	Porto und Versandkosten	400	400	310
6831000	EDV-Verarbeitungs- und Datenübertragungskosten	400	400	235
6850000	Reisekosten	200	200	0
6880000	Aufw. Für Fort- und Weiterbildung	500	500	0
<b>14</b>	<b>Abschreibungen</b>	<b>1.980</b>	<b>2.080</b>	<b>2.288</b>
6620000	Abschr. Gebäude u. -einr., SachAnlag., InfrStrktV	1.980	2.080	2.288
<b>15</b>	<b>Aufwendungen für Zuweisungen und Zuschüsse sowie besondere Finanzaufwendungen</b>	<b>0</b>	<b>0</b>	<b>0</b>
<b>16</b>	<b>Steueraufwendungen einschl. Aufwendungen aus gesetzlichen Umlageverpflichtungen</b>	<b>0</b>	<b>0</b>	<b>0</b>
<b>17</b>	<b>Transferaufwendungen</b>	<b>0</b>	<b>0</b>	<b>0</b>
<b>18</b>	<b>Sonstige ordentliche Aufwendungen</b>	<b>0</b>	<b>0</b>	<b>0</b>
<b>19</b>	<b>Summe der ordentlichen Aufwendungen (Nr. 11 bis 18)</b>	<b>150.330</b>	<b>144.980</b>	<b>121.101</b>
<b>20</b>	<b>Verwaltungsergebnis (Nr. 10 ./ Nr. 19)</b>	<b>111.330</b>	<b>102.980</b>	<b>89.039</b>

## Haushaltsplan 2025 Gemeinde Künzell

Teilergebnishaushalt 2025 Produkt 022020 Verkehrsüberwachung - in Euro -				
Künzell				
Pos. Konten	Bezeichnung	Ansatz 2025	Ansatz 2024	Ergebnis 2023
21	Finanzerträge	0	0	0
22	Finanzaufwendungen	0	0	0
23	Finanzergebnis (Nr. 21 bis Nr. 22)	0	0	0
24	Ordentliches Ergebnis (Verwaltungsergebnis und Finanzergebnis Nr. 20 und Nr. 23)	111.330	102.980	89.039
25	Außerordentliche Erträge	0	0	0
26	Außerordentliche Aufwendungen	0	0	0
27	Außerordentliches Ergebnis (Nr. 25 ./ Nr. 26)	0	0	0
28	Jahresergebnis vor internen Leistungsbeziehungen (ordentliches Ergebnis und außerordentliches Ergebnis Nr. 24 und Nr. 27)	111.330	102.980	89.039
29	Erlöse der internen Leistungsbeziehungen	0	0	0
30	Kosten der internen Leistungsbeziehungen	0	0	0
31	Ergebnis der internen Leistungsbeziehungen	0	0	0
32	Jahresergebnis nach internen Leistungsbeziehungen	111.330	102.980	89.039



## Haushaltsplan 2025 Gemeinde Künzell

Teilfinanzhaushalt 2025 Produkt 022020 Verkehrsüberwachung - in Euro - Künzell							
Nr.	Bezeichnung	Ansatz 2025	Verpflichtun- gs- ermächtigung	Ansatz 2024	Ergebnis 2023	Gesamtein- auszahlungs- bedarf	davon bisher bereitgestellt
	<b>Einzahlungen aus Investitionstätigkeit</b>						
20	+ Einz. aus Investitionszuweis. und -zuschüssen sowie aus Investitionsbeiträgen	0	0	0	0	0	0
21	+ Einz. aus Abgängen von Vermögensgegenständen des Sachanlagevermögens und des immateriellen Anlagevermögens	0	0	0	0	0	0
22	+ Einz. aus Abgängen von Vermögensgegenständen des Finanzanlagevermögens	0	0	0	0	0	0
	<b>Einzahlungen aus Finanzierungstätigkeit</b>						
31	+ Einz. aus der Aufnahme v. Krediten und wirtschaftlich vergleichbaren Vorgängen für Investitionen	0	0	0	0	0	0
	<b>Summe</b>	<b>0</b>	<b>0</b>	<b>0</b>	<b>0</b>	<b>0</b>	<b>0</b>
	<b>Auszahlungen aus Investitionstätigkeit</b>						
24	- Ausz. für den Erwerb von Grundstücken und Gebäuden	0	0	0	0	0	0
25	- Ausz. für Baumaßnahmen	0	0	0	0	0	0
26	- Ausz. für Investitionen in das sonstige Sachanlagevermögen und immaterielle Anlagevermögen davon: Ausz. aus gewährten Investitionszuweisungen und -zuschüssen	-15.000	0	-15.000	0	-251.000	-15.000
27	- Ausz. für Investitionen in das Finanzanlagevermögen	0	0	0	0	0	0
	<b>Auszahlungen aus Finanzierungstätigkeit</b>						
32	- Ausz. für die Tilgung von Krediten und wirtschaftlich vergleichbaren Vorgängen für Investitionen	0	0	0	0	0	0
	<b>Summe</b>	<b>-15.000</b>	<b>0</b>	<b>-15.000</b>	<b>0</b>	<b>-251.000</b>	<b>-15.000</b>
	<b>Saldo (Einzahlungen ./ Auszahlungen)</b>	<b>-15.000</b>	<b>0</b>	<b>-15.000</b>	<b>0</b>	<b>-251.000</b>	<b>-15.000</b>

## Haushaltsplan 2025 Gemeinde Künzell

**Investitionen 2024-2028**  
**Produkt 022020 Verkehrsüberwachung - in Euro -**

Künzell

Nr. Bezeichnung	Ansatz 2025	Verpflichtun- gs- Ermächtigun- gen	Ansatz 2024	Jahres- ergebnis 2023	Finanzplan 2026	Finanzplan 2027 2028	Bish. bereitg. Gesamtausg. b. (Ansatz)
I0220-001 Anschaffung bewegl. Vermögen Straßenverkehrsb.	15.000,00	0,00	15.000,00	0,00	0,00	0,00 0,00	236.000,00 251.000,00

## Haushaltsplan 2025 Gemeinde Künzell

Produktbeschreibung Produkt 022030 Melde- und Personenstandswesen			
Künzell			
<b>Produktbereich</b>	02	Sicherheit und Ordnung	
<b>Produktgruppe</b>	0220	Ordnungsangelegenheiten	
<b>Produkt</b>	022030	Melde- und Personenstandswesen	
<b>Verantwortliche Organisationseinheit</b>		<b>Verantwortliche Person(en)</b>	
Odnungs- und Standesamt		Frederic Braun	
<b>Pflichtaufgaben</b>	Ja		
<b>Rechtsbindungsgrad</b>	muss		
<b>Kurzbeschreibung</b>	Bearbeitung melderechtl. Vorgänge, Personalausweise, Reisedokumente, Führungszeugnis, Fischereischeine, Fundstelle, Beglaubigungen, Standesamt, Geburts-, Heirats-, Sterbeurkunden Fortschreibung Personenstandsbücher, Namensänderungen		
<b>Allgemeine Ziele</b>	Registrierung aller Einwohner zur Feststellung und zum Nachweis ihrer Identität, Versorgung mit Dokumenten, Feststellung und Nachweis aller personenbezogener Daten, Feststellung der Ehefähigkeit und Durchführung der Eheschließung, Beurkunden im Personenstandswesen		
<b>Zielgruppe</b>	alle Einwohnerinnen und Einwohner der Gemeinde Künzell sowie sonstige Personen mit der Wahl des Heiratsstandortes		
<b>Auftragsgrundlage</b>	Bundesmeldegesetz, Personalausweis- und Passgesetz etc., Personenstandsgesetz, Personenstandsverordnung, BGB, LPartG		
<b>Kennzahlen</b>	<b>2023</b>	<b>2024</b>	<b>2025</b>
Anzahl Meldefälle (Zu- und Abgänge)	2.924	2.900	2.900
Anzahl Pass- und Ausweisdokumente	3.369	3.800	3.800
Zahl der Eheschließungen	39	50	50

## Haushaltsplan 2025 Gemeinde Künzell

<b>Teilergebnishaushalt 2025</b>				
<b>Produkt 022030 Melde- und Personenstandswesen - in Euro -</b>				
Künzell				
Pos. Konten	Bezeichnung	Ansatz 2025	Ansatz 2024	Ergebnis 2023
	<b>Ordentliche Erträge</b>			
<b>01</b>	<b>Privatrechtliche Leistungsentgelte</b>	<b>0</b>	<b>0</b>	<b>0</b>
<b>02</b>	<b>Öffentlich-rechtliche Leistungsentgelte</b>	<b>-158.200</b>	<b>-133.200</b>	<b>-157.638</b>
5101000	öffentlich rechtliche Verwaltungsgebühren	-158.000	-133.000	-157.638
5150000	Erträge aus Bußgeldern u Verwarnungen	-200	-200	0
<b>03</b>	<b>Kostensatzleistungen und -erstattungen</b>	<b>0</b>	<b>0</b>	<b>0</b>
<b>04</b>	<b>Bestandsveränderungen und aktivierte Eigenleistungen</b>	<b>0</b>	<b>0</b>	<b>0</b>
<b>05</b>	<b>Steuern und steuerähnliche Erträge einschl. Erträge aus gesetzlichen Umlagen</b>	<b>0</b>	<b>0</b>	<b>0</b>
<b>06</b>	<b>Erträge aus Transferleistungen</b>	<b>0</b>	<b>0</b>	<b>0</b>
<b>07</b>	<b>Erträge aus Zuweisungen und Zuschüssen für lfd. Zwecke und allgemeine Umlagen</b>	<b>0</b>	<b>0</b>	<b>0</b>
<b>08</b>	<b>Erträge aus der Auflösung von Sonderposten aus Investitionszuweisungen,</b>	<b>0</b>	<b>0</b>	<b>0</b>
	<b>-zuschüssen und Investitionsbeiträgen</b>	<b>0</b>	<b>0</b>	<b>3.827</b>
<b>09</b>	<b>Sonstige ordentliche Erträge</b>	<b>0</b>	<b>0</b>	<b>0</b>
<b>10</b>	<b>Summe der ordentlichen Erträge (Nr. 1 bis 9)</b>	<b>-158.200</b>	<b>-133.200</b>	<b>-157.638</b>
	<b>Ordentliche Aufwendungen</b>			
<b>11</b>	<b>Personalaufwendungen</b>	<b>315.200</b>	<b>266.500</b>	<b>222.856</b>
6201000	Entg. für geleist. Arbeitszeit (einschl. Zulagen)	207.900	183.800	155.102
6201001	Leistungsentgelt Beschäftigte	4.000	3.300	2.094
6201030	Entg. Aushilfen (einschl. Zulagen)	12.500	0	445
6301000	Dienst-, Amtsbezüge einschl. tarifl. Zulagen	27.400	25.900	24.159
6311000	Leistungsentgelt Beamte	600	700	388
6401000	AG-Anteil zur Sozialvers. Entgeltbereich	48.100	40.150	31.463
6470000	Zukunftsicherung/Zusatzversorg. Entgeltbereich	13.200	11.150	8.937
6490100	Beihilfen Bezügebereich	1.300	1.300	270
6491000	Beihilfen Entgeltbereich	100	100	0
6550000	Aufwendungen für Dienstjubiläen	100	100	0
<b>12</b>	<b>Versorgungsaufwendungen</b>	<b>9.200</b>	<b>7.450</b>	<b>6.660</b>
6450100	Aufw. an Versorgungskassen Beamte	9.200	7.450	6.660
<b>13</b>	<b>Aufwendungen für Sach- und Dienstleistungen</b>	<b>172.700</b>	<b>147.100</b>	<b>131.583</b>
6010100	Aufw. für Büromat. u. Drucks. d. Verw. u. ähnl. Ei	6.000	6.000	4.815
6101000	Fremdleist. für Erzeugnisse u. and. Umsatzleist.	110.000	88.000	83.244
6139000	sonstige weitere Fremdleistungen	200	200	190
6166000	Wartungskosten	21.000	17.600	14.165
6701000	Mieten, Pachten, Erbbauzinsen	400	400	270
6720000	Lizenzen und Konzessionen	3.000	3.000	2.795
6730000	Gebühren	700	500	554
6810000	Aufw. für Zeitungen u Fachlit. d. Verw. u ähnl. Ei	500	500	378
6831000	EDV-Verarbeitungs- und Datenübertragungskosten	26.000	26.000	22.990
6850000	Reisekosten	200	200	0
6880000	Aufw. Für Fort- und Weiterbildung	4.700	4.700	2.184
<b>14</b>	<b>Abschreibungen</b>	<b>0</b>	<b>0</b>	<b>707</b>
6645000	Abschr. auf Geschäftsausstattung	0	0	311
6650000	Abschreibung geringwertige Wirtschaftsgüter (GWG)	0	0	396
<b>15</b>	<b>Aufwendungen für Zuweisungen und Zuschüsse sowie besondere Finanzaufwendungen</b>	<b>0</b>	<b>0</b>	<b>0</b>
<b>16</b>	<b>Steueraufwendungen einschl. Aufwendungen aus gesetzlichen Umlageverpflichtungen</b>	<b>0</b>	<b>0</b>	<b>0</b>

## Haushaltsplan 2025 Gemeinde Künzell

<b>Teilergebnishaushalt 2025</b>				
<b>Produkt 022030 Melde- und Personenstandswesen - in Euro -</b>				
Künzell				
Pos. Konten	Bezeichnung	Ansatz 2025	Ansatz 2024	Ergebnis 2023
17	Transferaufwendungen	0	0	0
18	Sonstige ordentliche Aufwendungen	0	0	0
19	Summe der ordentlichen Aufwendungen (Nr. 11 bis 18)	497.100	421.050	361.807
20	Verwaltungsergebnis (Nr. 10 ./ Nr. 19)	338.900	287.850	204.169
21	Finanzerträge	0	0	0
22	Finanzaufwendungen	0	0	0
23	Finanzergebnis (Nr. 21 bis Nr. 22)	0	0	0
24	Ordentliches Ergebnis (Verwaltungsergebnis und Finanzergebnis Nr. 20 und Nr. 23)	338.900	287.850	204.169
25	Außerordentliche Erträge	0	0	-3
5990900	sonstige außerordentliche Erträge	0	0	-3
26	Außerordentliche Aufwendungen	0	0	38
7911000	außerplanmäß. Abschr. auf Sachanlagen	0	0	9
7970000	periodenfremde Aufwendungen	0	0	29
27	Außerordentliches Ergebnis (Nr. 25 ./ Nr. 26)	0	0	34
28	Jahresergebnis vor internen Leistungsbeziehungen (ordentliches Ergebnis und außerordentliches Ergebnis Nr. 24 und Nr. 27)	338.900	287.850	204.203
29	Erlöse der internen Leistungsbeziehungen	0	0	0
30	Kosten der internen Leistungsbeziehungen	0	0	0
31	Ergebnis der internen Leistungsbeziehungen	0	0	0
32	Jahresergebnis nach internen Leistungsbeziehungen	338.900	287.850	204.203

## Haushaltsplan 2025 Gemeinde Künzell

Teilfinanzhaushalt 2025 Produkt 022030 Melde- und Personenstandswesen - in Euro - Künzell							
Nr.	Bezeichnung	Ansatz 2025	Verpflichtun- gs- ermächtigung	Ansatz 2024	Ergebnis 2023	Gesamtein- auszahlungs- bedarf	davon bisher bereitgestellt
	<b>Einzahlungen aus Investitionstätigkeit</b>						
20	+ Einz. aus Investitionszuweis. und -zuschüssen sowie aus Investitionsbeiträgen	0	0	0	0	0	0
21	+ Einz. aus Abgängen von Vermögensgegenständen des Sachanlagevermögens und des immateriellen Anlagevermögens	0	0	0	0	0	0
22	+ Einz. aus Abgängen von Vermögensgegenständen des Finanzanlagevermögens	0	0	0	0	0	0
	<b>Einzahlungen aus Finanzierungstätigkeit</b>						
31	+ Einz. aus der Aufnahme v. Krediten und wirtschaftlich vergleichbaren Vorgängen für Investitionen	0	0	0	0	0	0
	<b>Summe</b>	<b>0</b>	<b>0</b>	<b>0</b>	<b>0</b>	<b>0</b>	<b>0</b>
	<b>Auszahlungen aus Investitionstätigkeit</b>						
24	- Ausz. für den Erwerb von Grundstücken und Gebäuden	0	0	0	0	0	0
25	- Ausz. für Baumaßnahmen	0	0	0	0	0	0
26	- Ausz. für Investitionen in das sonstige Sachanlagevermögen und immaterielle Anlagevermögen davon: Ausz. aus gewährten Investitionszuweisungen und -zuschüssen	0	0	0	-397	0	-397
27	- Ausz. für Investitionen in das Finanzanlagevermögen	0	0	0	0	0	0
	<b>Auszahlungen aus Finanzierungstätigkeit</b>						
32	- Ausz. für die Tilgung von Krediten und wirtschaftlich vergleichbaren Vorgängen für Investitionen	0	0	0	0	0	0
	<b>Summe</b>	<b>0</b>	<b>0</b>	<b>0</b>	<b>-397</b>	<b>0</b>	<b>-397</b>
	<b>Saldo (Einzahlungen ./ Auszahlungen)</b>	<b>0</b>	<b>0</b>	<b>0</b>	<b>-397</b>	<b>0</b>	<b>-397</b>

## Haushaltsplan 2025 Gemeinde Künzell

Teilergebnishaushalt 2025 Produktgruppe 0230 Brandschutz - in Euro - Künzell					
Pos.	Konten	Bezeichnung	Ansatz 2025	Ansatz 2024	Ergebnis 2023
		<b>Ordentliche Erträge</b>			
01	50	Privatrechtliche Leistungsentgelte	0	0	-390
02	51	Öffentlich-rechtliche Leistungsentgelte	-7.500	-5.000	-13.953
03	548-549	Kostensatzleistungen und -erstattungen	-700	-700	-665
04	52	Bestandsveränderungen und aktivierte Eigenleistungen	0	0	0
05	55	Steuern und steuerähnliche Erträge einschl. Erträge aus gesetzlichen Umlagen	0	0	0
06	547	Erträge aus Transferleistungen	0	0	0
07	540-543	Erträge aus Zuweisungen und Zuschüssen für lfd. Zwecke und allgemeine Umlagen	-250	-250	-250
08	546	Erträge aus der Auflösung von Sonderposten aus Investitionszuweisungen, -zuschüssen und Investitionsbeiträgen	-26.600	-26.600	-28.217
09	53	Sonstige ordentliche Erträge	-1.600	-3.100	-5.796
<b>10</b>		<b>Summe der ordentlichen Erträge (Nr. 1 bis 9)</b>	<b>-36.650</b>	<b>-35.650</b>	<b>-49.272</b>
		<b>Ordentliche Aufwendungen</b>			
11	62, 63, 640-643, 647-649, 65	Personalaufwendungen	142.200	136.550	121.355
12	644-646	Versorgungsaufwendungen	0	0	0
13	60, 61, 67-69	Aufwendungen für Sach- und Dienstleistungen	467.040	420.350	222.791
14	66	Abschreibungen	257.250	247.930	258.781
15	71	Aufwendungen für Zuweisungen und Zuschüsse sowie besondere Finanzaufwendungen	30.350	25.100	18.400
16	73	Steueraufwendungen einschl. Aufwendungen aus gesetzlichen Umlageverpflichtungen	0	0	0
17	72	Transferaufwendungen	0	0	0
18	70, 74, 76	Sonstige ordentliche Aufwendungen	2.000	1.600	1.433
<b>19</b>		<b>Summe der ordentlichen Aufwendungen (Nr. 11 bis 18)</b>	<b>898.840</b>	<b>831.530</b>	<b>622.760</b>
<b>20</b>		<b>Verwaltungsergebnis (Nr. 10 ./ Nr. 19)</b>	<b>862.190</b>	<b>795.880</b>	<b>573.488</b>
21	56, 57	Finanzerträge	0	0	0
22	77	Finanzaufwendungen	0	0	0
<b>23</b>		<b>Finanzergebnis (Nr. 21 bis Nr. 22)</b>	<b>0</b>	<b>0</b>	<b>0</b>
<b>24</b>		<b>Ordentliches Ergebnis (Verwaltungsergebnis und Finanzergebnis Nr. 20 und Nr. 23)</b>	<b>862.190</b>	<b>795.880</b>	<b>573.488</b>
25	59	Außerordentliche Erträge	0	0	-6.736
26	79	Außerordentliche Aufwendungen	0	0	832
<b>27</b>		<b>Außerordentliches Ergebnis (Nr. 25 ./ Nr. 26)</b>	<b>0</b>	<b>0</b>	<b>-5.904</b>
<b>28</b>		<b>Jahresergebnis vor internen Leistungsbeziehungen (ordentliches Ergebnis und außerordentliches Ergebnis Nr. 24 und Nr. 27)</b>	<b>862.190</b>	<b>795.880</b>	<b>567.584</b>
29		Erlöse der internen Leistungsbeziehungen	0	0	0
30		Kosten der internen Leistungsbeziehungen	0	0	0
<b>31</b>		<b>Ergebnis der internen Leistungsbeziehungen</b>	<b>0</b>	<b>0</b>	<b>0</b>
<b>32</b>		<b>Jahresergebnis nach internen Leistungsbeziehungen</b>	<b>862.190</b>	<b>795.880</b>	<b>567.584</b>

## Haushaltsplan 2025 Gemeinde Künzell

Teilfinanzhaushalt 2025 Produktgruppe 0230 Brandschutz - in Euro - Künzell							
Nr.	Bezeichnung	Ansatz 2025	Verpflichtun- gs- ermächtigung	Ansatz 2024	Ergebnis 2023	Gesamtein- auszahlungs- bedarf	davon bisher bereitgestellt
<b>Einzahlungen aus Investitionstätigkeit</b>							
20	+ Einz. aus Investitionszuweis. und -zuschüssen sowie aus Investitionsbeiträgen	298.100	0	0	0	0	0
21	+ Einz. aus Abgängen von Vermögensgegenständen des Sachanlagevermögens und des immateriellen Anlagevermögens	0	0	0	0	0	0
22	+ Einz. aus Abgängen von Vermögensgegenständen des Finanzanlagevermögens	0	0	0	0	0	0
<b>Einzahlungen aus Finanzierungstätigkeit</b>							
31	+ Einz. aus der Aufnahme v. Krediten und wirtschaftlich vergleichbaren Vorgängen für Investitionen	0	0	0	0	0	0
<b>Summe</b>		<b>298.100</b>	<b>0</b>	<b>0</b>	<b>0</b>	<b>0</b>	<b>0</b>
<b>Auszahlungen aus Investitionstätigkeit</b>							
24	- Ausz. für den Erwerb von Grundstücken und Gebäuden	0	0	0	-13.284	-84.000	-13.284
25	- Ausz. für Baumaßnahmen	-2.000.000	0	-50.000	0	-6.018.000	-50.000
26	- Ausz. für Investitionen in das sonstige Sachanlagevermögen und immaterielle Anlagevermögen	-89.750	0	-410.550	-110.046	-4.599.800	-520.596
	davon: Ausz. aus gewährten Investitionszuweisungen und -zuschüssen	0	0	0	0	-22.000	0
27	- Ausz. für Investitionen in das Finanzanlagevermögen	0	0	0	0	0	0
<b>Auszahlungen aus Finanzierungstätigkeit</b>							
32	- Ausz. für die Tilgung von Krediten und wirtschaftlich vergleichbaren Vorgängen für Investitionen	0	0	0	0	0	0
<b>Summe</b>		<b>-2.089.750</b>	<b>0</b>	<b>-460.550</b>	<b>-123.330</b>	<b>-10.701.800</b>	<b>-583.880</b>
<b>Saldo (Einzahlungen ./ . Auszahlungen)</b>		<b>-1.791.650</b>	<b>0</b>	<b>-460.550</b>	<b>-123.330</b>	<b>-10.701.800</b>	<b>-583.880</b>



## Haushaltsplan 2025 Gemeinde Künzell

<b>Produktbeschreibung Produkt 023010 Brandschutz</b>			
Künzell			
<b>Produktbereich</b>	02	Sicherheit und Ordnung	
<b>Produktgruppe</b>	0230	Brandschutz	
<b>Produkt</b>	023010	Brandschutz	
<b>Verantwortliche Organisationseinheit</b>		<b>Verantwortliche Person(en)</b>	
Haupt- und Personalamt		Leander Mehler	
<b>Pflichtaufgaben</b>	Ja		
<b>Rechtsbindungsgrad</b>	muss		
<b>Kurzbeschreibung</b>	Brandschutz, Einrichtungen des Brandschutzes, Gefahrenabwehrmaßnahmen, feuerwehrtechnische Leitstellen, technische Hilfe auch für Dritte, Aus- und Fortbildung der Feuerwehren, Brandschutzerziehung, Brandsicherheitsdienst		
<b>Allgemeine Ziele</b>	Leben, Gesundheit und Eigentum der Bevölkerung schützen		
<b>Zielgruppe</b>	Bevölkerung und Angehörige der Wehr		
<b>Auftragsgrundlage</b>	Hessisches Brand- und Hilfeleistungsgesetz, Hess. Gesetz über die öffentliche Sicherheit und Ordnung, Satzung der Gemeinde		
<b>Kennzahlen</b>	<b>2023</b>	<b>2024</b>	<b>2025</b>
Brandeinsätze u. techn. Hilfeleistungen	174	180	180

## Haushaltsplan 2025 Gemeinde Künzell

Teilergebnishaushalt 2025 Produkt 023010 Brandschutz - in Euro -				
Künzell				
Pos. Konten	Bezeichnung	Ansatz 2025	Ansatz 2024	Ergebnis 2023
	<b>Ordentliche Erträge</b>			
<b>01</b>	<b>Privatrechtliche Leistungsentgelte</b>	<b>0</b>	<b>0</b>	<b>-390</b>
5005000	Umsatzerlöse aus d sonst Nutzung v Vermögen/ Recht	0	0	-390
<b>02</b>	<b>Öffentlich-rechtliche Leistungsentgelte</b>	<b>-7.500</b>	<b>-5.000</b>	<b>-13.953</b>
5110000	öffentlich rechtliche Benutzungsgebühren	-7.500	-5.000	-13.953
<b>03</b>	<b>Kostenersatzleistungen und -erstattungen</b>	<b>-700</b>	<b>-700</b>	<b>-665</b>
5488000	Kostenerstattungen von übrigen Bereichen	-700	-700	0
5488100	Kostenerstattungen von übrigen Bereichen 19 % Ust	0	0	-665
<b>04</b>	<b>Bestandsveränderungen und aktivierte Eigenleistungen</b>	<b>0</b>	<b>0</b>	<b>0</b>
<b>05</b>	<b>Steuern und steuerähnliche Erträge einschl. Erträge aus gesetzlichen Umlagen</b>	<b>0</b>	<b>0</b>	<b>0</b>
<b>06</b>	<b>Erträge aus Transferleistungen</b>	<b>0</b>	<b>0</b>	<b>0</b>
<b>07</b>	<b>Erträge aus Zuweisungen und Zuschüssen für lfd. Zwecke und allgemeine Umlagen</b>	<b>-250</b>	<b>-250</b>	<b>-250</b>
5421000	Zuweisungen für lfd Zwecke vom Land	-250	-250	-250
<b>08</b>	<b>Erträge aus der Auflösung von Sonderposten aus Investitionszuweisungen, -zuschüssen und Investitionsbeiträgen</b>	<b>-26.600</b>	<b>-26.600</b>	<b>-28.217</b>
5460100	Erträge Auflös SOPO Invest vom öffentl Bereich	-25.010	-25.010	-26.629
5461000	Erträge Auflös SOPO Invest nicht öffentl Bereich	-70	-70	-65
5469000	Erträge Auflösung von sonst SOPO aus Investitionen	-1.520	-1.520	-1.523
<b>09</b>	<b>Sonstige ordentliche Erträge</b>	<b>-1.600</b>	<b>-3.100</b>	<b>-5.796</b>
5300100	Nebenerlöse aus Vermietung und Verpachtung	-900	-900	-661
5302000	Nebenerlöse aus Abgabe von Energien und Abfällen	-700	-2.200	-168
5330000	Erträge aus Schadensersatzleistungen	0	0	-967
5380000	Erträge Herabsetz/Auflös Rückst (außer Instandhal)	0	0	-4.000
<b>10</b>	<b>Summe der ordentlichen Erträge (Nr. 1 bis 9)</b>	<b>-36.650</b>	<b>-35.650</b>	<b>-49.272</b>
	<b>Ordentliche Aufwendungen</b>			
<b>11</b>	<b>Personalaufwendungen</b>	<b>142.200</b>	<b>136.550</b>	<b>121.355</b>
6201000	Entg. für geleist. Arbeitszeit (einschl. Zulagen)	92.900	88.500	79.395
6201001	Leistungsentgelt Beschäftigte	1.450	650	647
6201030	Entg. Aushilfen (einschl. Zulagen)	650	3.250	1.233
6250000	Sachbezüge	0	0	40
6401000	AG-Anteil zur Sozialvers. Entgeltbereich	20.650	19.050	16.379
6420000	Beiträge z. Berufsgenossenschaft u. Unfallvers.	21.000	19.500	18.822
6470000	Zukunftsicherung/Zusatzversorg. Entgeltbereich	5.350	5.400	4.597
6490100	Beihilfen Bezügebereich	150	150	21
6550000	Aufwendungen für Dienstjubiläen	50	50	0
6590000	übrige sonstige Personalaufwendungen	0	0	221
<b>12</b>	<b>Versorgungsaufwendungen</b>	<b>0</b>	<b>0</b>	<b>0</b>
<b>13</b>	<b>Aufwendungen für Sach- und Dienstleistungen</b>	<b>467.040</b>	<b>420.350</b>	<b>222.791</b>
6001100	Verbrauch Getränke	750	750	190
6010100	Aufw. für Büromat. u. Drucks. d. Verw. u. ähnl. Ei	650	650	212
6011000	Lehr- und Unterrichtsmittel	100	100	0
6020000	Hilfsstoffe	1.200	1.200	879
6030200	Praxis- u. Laborbedarf, Arzneimittel	100	100	321
6051000	Strom	17.950	18.150	8.378
6052000	Gas	12.300	13.900	8.777

## Haushaltsplan 2025 Gemeinde Künzell

Teilergebnishaushalt 2025 Produkt 023010 Brandschutz - in Euro -				
Künzell				
Pos. Konten	Bezeichnung	Ansatz 2025	Ansatz 2024	Ergebnis 2023
6053000	Wärmepumpe, Holzpellets	13.100	16.500	6.279
6055000	Treibstoffe	13.700	13.300	7.932
6056000	Wasser	1.650	1.650	795
6057000	Abwasser	4.550	4.550	4.028
6061000	Materialaufw. für Gebäude u. Außenanlagen	2.900	7.900	8.444
6063000	Materialaufw. für Einrichtungen und Ausstattungen	43.100	33.150	27.131
6070000	Aufw. für Berufskleidung, Arbeitsschutzmittel	53.150	38.750	19.832
6081000	Reinigungsmaterial	2.000	2.000	760
6089000	übriger sonstiger Materialaufwand	7.150	3.350	1.639
6101000	Fremdleist. für Erzeugnisse u. and. Umsatzleist.	5.250	4.750	4.337
6131000	Aufw. Entsch. ehrenamtl. Tätige (sow. N. Hkto 678)	82.000	64.500	35.720
6161000	Instandh. Gebäude, Außenanl. (Bauunterhaltung)	14.800	32.300	7.192
6162000	Instandh. von techn. Anlagen in Betriebsbauten	0	0	393
6163000	Instandh. von Einrichtungen und Ausstattungen	1.000	1.400	194
6164000	Instandhaltung von Fahrzeugen	16.000	16.000	5.545
6166000	Wartungskosten	68.340	26.550	18.820
6171000	Aufwendungen für Fremdensorgung	2.250	2.450	1.288
6173000	Fremdreinigung	4.600	8.300	3.147
6179000	And. sonstige Aufwendungen für bezogene Leistungen	40.850	57.850	12.544
6701000	Mieten, Pachten, Erbbauzinsen	4.750	4.750	3.209
6720000	Lizenzen und Konzessionen	4.050	1.100	462
6730000	Gebühren	0	0	3
6810000	Aufw. für Zeitungen u Fachlit. d. Verw. u ähnl. Ei	950	650	721
6832000	Telefonkosten	4.750	4.500	4.027
6850000	Reisekosten	950	1.050	164
6860100	Aufw. für Verfügungsmittel	0	200	0
6861000	Aufw. für Öffentlichkeitsarbeit	300	100	0
6862000	Aufw. für Gästebewirtung (Repräsentation)	1.500	1.550	1.423
6869000	sonst. Aufwendungen für Repräsentation	1.850	1.700	1.869
6880000	Aufw. Für Fort- und Weiterbildung	200	100	1.042
6900100	Beiträge f. Gebäudebezogene Versicherungen	10.900	10.850	8.732
6901000	Kfz-Versicherungsbeiträge	19.650	17.850	11.011
6909000	Beiträge für sonstige Versicherungen	2.750	2.750	2.502
6910000	Beitr. Wirtschaftsverb. & Berufsvertr, sonst. Vere	5.000	3.100	2.732
6920000	Aufw. für Schadensersatzleistungen	0	0	115
<b>14</b>	<b>Abschreibungen</b>	<b>257.250</b>	<b>247.930</b>	<b>258.781</b>
6611000	Abschr. auf Konzessionen u. a. Schutzrechte	850	60	39
6615000	Abschr. aktivierte Investzuw.,-zuschüsse u. -beitr	170	170	310
6620000	Abschr. Gebäude u. -einr. , SachAnlag., InfrStrktV	106.000	106.010	106.004
6630000	Abschr. auf techn. Anlagen u. Maschinen	3.370	3.510	4.304
6642000	Abschr. auf Betriebsausstattung	46.990	44.540	46.533
6643000	Abschr. auf Fuhrpark	72.050	70.270	72.265
6645000	Abschr. auf Geschäftsausstattung	6.620	7.420	12.189
6650000	Abschreibung geringwertige Wirtschaftsgüter (GWG)	21.200	15.950	17.138
<b>15</b>	<b>Aufwendungen für Zuweisungen und Zuschüsse sowie besondere Finanzaufwendungen</b>	<b>30.350</b>	<b>25.100</b>	<b>18.400</b>
7122000	Zuweisungen für laufende Zwecke an Gemeinden (GV)	2.000	2.000	1.936
7128000	Zuschüsse für laufende Zwecke an übrige Bereiche	20.550	15.300	15.209

## Haushaltsplan 2025 Gemeinde Künzell

<b>Teilergebnishaushalt 2025</b>				
<b>Produkt 023010 Brandschutz - in Euro -</b>				
Künzell				
Pos. Konten	Bezeichnung	Ansatz 2025	Ansatz 2024	Ergebnis 2023
7172000	sonstige Erstattungen an Gemeinden (GV)	1.000	1.000	0
7178000	sonstige Erstattungen an übrigen Bereich	6.800	6.800	1.254
<b>16</b>	<b>Steueraufwendungen einschl. Aufwendungen aus gesetzlichen Umlageverpflichtungen</b>	<b>0</b>	<b>0</b>	<b>0</b>
<b>17</b>	<b>Transferaufwendungen</b>	<b>0</b>	<b>0</b>	<b>0</b>
<b>18</b>	<b>Sonstige ordentliche Aufwendungen</b>	<b>2.000</b>	<b>1.600</b>	<b>1.433</b>
7030000	Kfz-Steuer	2.000	1.600	1.433
<b>19</b>	<b>Summe der ordentlichen Aufwendungen (Nr. 11 bis 18)</b>	<b>898.840</b>	<b>831.530</b>	<b>622.760</b>
<b>20</b>	<b>Verwaltungsergebnis (Nr. 10 ./ Nr. 19)</b>	<b>862.190</b>	<b>795.880</b>	<b>573.488</b>
<b>21</b>	<b>Finanzerträge</b>	<b>0</b>	<b>0</b>	<b>0</b>
<b>22</b>	<b>Finanzaufwendungen</b>	<b>0</b>	<b>0</b>	<b>0</b>
<b>23</b>	<b>Finanzergebnis (Nr. 21 bis Nr. 22)</b>	<b>0</b>	<b>0</b>	<b>0</b>
<b>24</b>	<b>Ordentliches Ergebnis (Verwaltungsergebnis und Finanzergebnis Nr. 20 und Nr. 23)</b>	<b>862.190</b>	<b>795.880</b>	<b>573.488</b>
<b>25</b>	<b>Außerordentliche Erträge</b>	<b>0</b>	<b>0</b>	<b>-6.736</b>
5989000	sonstige periodenfremde Erträge	0	0	-6.736
<b>26</b>	<b>Außerordentliche Aufwendungen</b>	<b>0</b>	<b>0</b>	<b>832</b>
7911000	außerplanmäß. Abschr. auf Sachanlagen	0	0	966
7970000	periodenfremde Aufwendungen	0	0	-134
<b>27</b>	<b>Außerordentliches Ergebnis (Nr. 25 ./ Nr. 26)</b>	<b>0</b>	<b>0</b>	<b>-5.904</b>
<b>28</b>	<b>Jahresergebnis vor Internen Leistungsbeziehungen (ordentliches Ergebnis und außerordentliches Ergebnis Nr. 24 und Nr. 27)</b>	<b>862.190</b>	<b>795.880</b>	<b>567.584</b>
29	Erlöse der internen Leistungsbeziehungen	0	0	0
30	Kosten der internen Leistungsbeziehungen	0	0	0
<b>31</b>	<b>Ergebnis der Internen Leistungsbeziehungen</b>	<b>0</b>	<b>0</b>	<b>0</b>
<b>32</b>	<b>Jahresergebnis nach Internen Leistungsbeziehungen</b>	<b>862.190</b>	<b>795.880</b>	<b>567.584</b>
<b>Erläuterungen</b>				
<b>zu Pos. 13 Sachkto. 6166000</b>				
besondere Wartungskosten für 71 Lungenautomaten und 36 Pressluftatmer: 45.800 €				

## Haushaltsplan 2025 Gemeinde Künzell

Teilfinanzhaushalt 2025 Produkt 023010 Brandschutz - in Euro - Künzell							
Nr.	Bezeichnung	Ansatz 2025	Verpflichtun- gs- ermächtigung	Ansatz 2024	Ergebnis 2023	Gesamtein- auszahlungs- bedarf	davon bisher bereitgestellt
	<b>Einzahlungen aus Investitionstätigkeit</b>						
20	+ Einz. aus Investitionszuweis. und -zuschüssen sowie aus Investitionsbeiträgen	298.100	0	0	0	0	0
21	+ Einz. aus Abgängen von Vermögensgegenständen des Sachanlagevermögens und des immateriellen Anlagevermögens	0	0	0	0	0	0
22	+ Einz. aus Abgängen von Vermögensgegenständen des Finanzanlagevermögens	0	0	0	0	0	0
	<b>Einzahlungen aus Finanzierungstätigkeit</b>						
31	+ Einz. aus der Aufnahme v. Krediten und wirtschaftlich vergleichbaren Vorgängen für Investitionen	0	0	0	0	0	0
	<b>Summe</b>	<b>298.100</b>	<b>0</b>	<b>0</b>	<b>0</b>	<b>0</b>	<b>0</b>
	<b>Auszahlungen aus Investitionstätigkeit</b>						
24	- Ausz. für den Erwerb von Grundstücken und Gebäuden	0	0	0	-13.284	-84.000	-13.284
25	- Ausz. für Baumaßnahmen	-2.000.000	0	-50.000	0	-6.018.000	-50.000
26	- Ausz. für Investitionen in das sonstige Sachanlagevermögen und immaterielle Anlagevermögen	-89.750	0	-410.550	-110.046	-4.599.800	-520.596
	davon: Ausz. aus gewährten Investitionszuweisungen und -zuschüssen	0	0	0	0	-22.000	0
27	- Ausz. für Investitionen in das Finanzanlagevermögen	0	0	0	0	0	0
	<b>Auszahlungen aus Finanzierungstätigkeit</b>						
32	- Ausz. für die Tilgung von Krediten und wirtschaftlich vergleichbaren Vorgängen für Investitionen	0	0	0	0	0	0
	<b>Summe</b>	<b>-2.089.750</b>	<b>0</b>	<b>-460.550</b>	<b>-123.330</b>	<b>-10.701.800</b>	<b>-583.880</b>
	<b>Saldo (Einzahlungen ./ . Auszahlungen)</b>	<b>-1.791.650</b>	<b>0</b>	<b>-460.550</b>	<b>-123.330</b>	<b>-10.701.800</b>	<b>-583.880</b>

## Haushaltsplan 2025 Gemeinde Künzell

Investitionen 2024-2028 Produkt 023010 Brandschutz - in Euro - Künzell							
Nr. Bezeichnung	Ansatz 2025	Verpflichtun- gs- Ermächtigun- gen	Ansatz 2024	Jahres- ergebnis 2023	Finanzplan 2026	Finanzplan 2027 2028	Bish. bereitg. Gesamtausg. b. (Ansatz)
I0230-001 Anschaffung von bewegl. Vermögen Feuerwehren	68.550,00	0,00	84.600,00	66.254,35	80.000,00	90.000,00 100.000,00	1.214.150,00 1.552.700,00
I0230-005 Feuerwehrgerätehaus Wissels	0,00	0,00	20.000,00	0,00	0,00	0,00 0,00	50.000,00 50.000,00
I0230-011 Feuerwehrhaus Pilgerzell	0,00	0,00	0,00	0,00	0,00	0,00 0,00	1.767.000,00 1.767.000,00
I0230-012 Feuerwehrhaus Dietershausen	2.000.000,00	0,00	30.000,00	0,00	0,00	0,00 0,00	505.000,00 2.505.000,00
I0230-015 MTW's für die Jugendfeuerwehr	0,00	0,00	0,00	25.990,00	0,00	0,00 0,00	82.500,00 82.500,00
I0230-019 Staffellöschfahrzeug Pilgerzell	0,00	0,00	60.000,00	10.099,10	0,00	0,00 0,00	527.000,00 527.000,00
I0230-020 TSF Wissels	0,00	0,00	30.000,00	0,00	0,00	0,00 0,00	30.000,00 30.000,00
I0230-021 Einsatzleitwagen Künzell-Bachrain	0,00	0,00	0,00	3.185,28	0,00	0,00 0,00	175.000,00 175.000,00
I0230-022 GWL Künzell-Bachrain	0,00	0,00	150.000,00	0,00	0,00	0,00 0,00	350.000,00 350.000,00
I0230-024 HLF 10 Dietershausen	0,00	0,00	70.000,00	0,00	0,00	0,00 0,00	70.000,00 70.000,00

## Haushaltsplan 2025 Gemeinde Künzell

Teilergebnishaushalt 2025 Produktgruppe 0240 Rettungsdienst - in Euro - Künzell					
Pos.	Konten	Bezeichnung	Ansatz 2025	Ansatz 2024	Ergebnis 2023
		<b>Ordentliche Erträge</b>			
01	50	Privatrechtliche Leistungsentgelte	0	0	0
02	51	Öffentlich-rechtliche Leistungsentgelte	0	0	0
03	548-549	Kostensatzleistungen und -erstattungen	0	0	0
04	52	Bestandsveränderungen und aktivierte Eigenleistungen	0	0	0
05	55	Steuern und steuerähnliche Erträge einschl. Erträge aus gesetzlichen Umlagen	0	0	0
06	547	Erträge aus Transferleistungen	0	0	0
07	540-543	Erträge aus Zuweisungen und Zuschüssen für lfd. Zwecke und allgemeine Umlagen	0	0	0
08	546	Erträge aus der Auflösung von Sonderposten aus Investitionszuweisungen, -zuschüssen und Investitionsbeiträgen	0	0	0
09	53	Sonstige ordentliche Erträge	0	0	0
<b>10</b>		<b>Summe der ordentlichen Erträge (Nr. 1 bis 9)</b>	<b>0</b>	<b>0</b>	<b>0</b>
		<b>Ordentliche Aufwendungen</b>			
11	62, 63, 640-643, 647-649, 65	Personalaufwendungen	0	0	0
12	644-646	Versorgungsaufwendungen	0	0	0
13	60, 61, 67-69	Aufwendungen für Sach- und Dienstleistungen	9.200	100	1.690
14	66	Abschreibungen	0	30	370
15	71	Aufwendungen für Zuweisungen und Zuschüsse sowie besondere Finanzaufwendungen	0	0	0
16	73	Steueraufwendungen einschl. Aufwendungen aus gesetzlichen Umlageverpflichtungen	0	0	0
17	72	Transferaufwendungen	0	0	0
18	70, 74, 76	Sonstige ordentliche Aufwendungen	0	0	0
<b>19</b>		<b>Summe der ordentlichen Aufwendungen (Nr. 11 bis 18)</b>	<b>9.200</b>	<b>130</b>	<b>2.060</b>
<b>20</b>		<b>Verwaltungsergebnis (Nr. 10 ./ Nr. 19)</b>	<b>9.200</b>	<b>130</b>	<b>2.060</b>
21	56, 57	Finanzerträge	0	0	0
22	77	Finanzaufwendungen	0	0	0
<b>23</b>		<b>Finanzergebnis (Nr. 21 bis Nr. 22)</b>	<b>0</b>	<b>0</b>	<b>0</b>
<b>24</b>		<b>Ordentliches Ergebnis (Verwaltungsergebnis und Finanzergebnis Nr. 20 und Nr. 23)</b>	<b>9.200</b>	<b>130</b>	<b>2.060</b>
25	59	Außerordentliche Erträge	0	0	0
26	79	Außerordentliche Aufwendungen	0	0	0
<b>27</b>		<b>Außerordentliches Ergebnis (Nr. 25 ./ Nr. 26)</b>	<b>0</b>	<b>0</b>	<b>0</b>
<b>28</b>		<b>Jahresergebnis vor internen Leistungsbeziehungen (ordentliches Ergebnis und außerordentliches Ergebnis Nr. 24 und Nr. 27)</b>	<b>9.200</b>	<b>130</b>	<b>2.060</b>
29		Erlöse der internen Leistungsbeziehungen	0	0	0
30		Kosten der internen Leistungsbeziehungen	0	0	0
<b>31</b>		<b>Ergebnis der internen Leistungsbeziehungen</b>	<b>0</b>	<b>0</b>	<b>0</b>
<b>32</b>		<b>Jahresergebnis nach internen Leistungsbeziehungen</b>	<b>9.200</b>	<b>130</b>	<b>2.060</b>

## Haushaltsplan 2025 Gemeinde Künzell

Teilfinanzhaushalt 2025 Produktgruppe 0240 Rettungsdienst - in Euro - Künzell							
Nr.	Bezeichnung	Ansatz 2025	Verpflichtun- gs- ermächtigung	Ansatz 2024	Ergebnis 2023	Gesamtein- auszahlungs- bedarf	davon bisher bereitgestellt
	<b>Einzahlungen aus Investitionstätigkeit</b>						
20	+ Einz. aus Investitionszuweis. und -zuschüssen sowie aus Investitionsbeiträgen	0	0	0	0	0	0
21	+ Einz. aus Abgängen von Vermögensgegenständen des Sachanlagevermögens und des immateriellen Anlagevermögens	0	0	0	0	0	0
22	+ Einz. aus Abgängen von Vermögensgegenständen des Finanzanlagevermögens	0	0	0	0	0	0
	<b>Einzahlungen aus Finanzierungstätigkeit</b>						
31	+ Einz. aus der Aufnahme v. Krediten und wirtschaftlich vergleichbaren Vorgängen für Investitionen	0	0	0	0	0	0
	<b>Summe</b>	<b>0</b>	<b>0</b>	<b>0</b>	<b>0</b>	<b>0</b>	<b>0</b>
	<b>Auszahlungen aus Investitionstätigkeit</b>						
24	- Ausz. für den Erwerb von Grundstücken und Gebäuden	0	0	0	0	0	0
25	- Ausz. für Baumaßnahmen	0	0	0	0	0	0
26	- Ausz. für Investitionen in das sonstige Sachanlagevermögen und immaterielle Anlagevermögen davon: Ausz. aus gewährten Investitionszuweisungen und -zuschüssen	0	0	0	0	-26.000	0
27	- Ausz. für Investitionen in das Finanzanlagevermögen	0	0	0	0	0	0
	<b>Auszahlungen aus Finanzierungstätigkeit</b>						
32	- Ausz. für die Tilgung von Krediten und wirtschaftlich vergleichbaren Vorgängen für Investitionen	0	0	0	0	0	0
	<b>Summe</b>	<b>0</b>	<b>0</b>	<b>0</b>	<b>0</b>	<b>-26.000</b>	<b>0</b>
	<b>Saldo (Einzahlungen ./ Auszahlungen)</b>	<b>0</b>	<b>0</b>	<b>0</b>	<b>0</b>	<b>-26.000</b>	<b>0</b>



## Haushaltsplan 2025 Gemeinde Künzell

<b>Produktbeschreibung Produkt 024010 Rettungsdienst</b>		
Künzell		
<b>Produktbereich</b>	02	Sicherheit und Ordnung
<b>Produktgruppe</b>	0240	Rettungsdienst
<b>Produkt</b>	024010	Rettungsdienst
<b>Verantwortliche Organisationseinheit</b>		<b>Verantwortliche Person(en)</b>
Haupt- und Personalamt		Leander Mehler
<b>Pflichtaufgaben</b>	Nein	
<b>Freiwillige Aufgaben</b>	Ja	

## Haushaltsplan 2025 Gemeinde Künzell

Teilergebnishaushalt 2025 Produkt 024010 Rettungsdienst - in Euro -				
Künzell				
Pos. Konten	Bezeichnung	Ansatz 2025	Ansatz 2024	Ergebnis 2023
	<b>Ordentliche Erträge</b>			
01	Privatrechtliche Leistungsentgelte	0	0	0
02	Öffentlich-rechtliche Leistungsentgelte	0	0	0
03	Kostensatzleistungen und -erstattungen	0	0	0
04	Bestandsveränderungen und aktivierte Eigenleistungen	0	0	0
05	Steuern und steuerähnliche Erträge einschl. Erträge aus gesetzlichen Umlagen	0	0	0
06	Erträge aus Transferleistungen	0	0	0
07	Erträge aus Zuweisungen und Zuschüssen für lfd. Zwecke und allgemeine Umlagen	0	0	0
08	Erträge aus der Auflösung von Sonderposten aus Investitionszuweisungen, -zuschüssen und Investitionsbeiträgen	0	0	0
09	Sonstige ordentliche Erträge	0	0	0
10	Summe der ordentlichen Erträge (Nr. 1 bis 9)	0	0	0
	<b>Ordentliche Aufwendungen</b>			
11	Personalaufwendungen	0	0	0
12	Versorgungsaufwendungen	0	0	0
13	<b>Aufwendungen für Sach- und Dienstleistungen</b>	<b>9.200</b>	<b>100</b>	<b>1.690</b>
6030200	Praxis- u. Laborbedarf, Arzneimittel	50	50	0
6063000	Materialaufw. für Einrichtungen und Ausstattungen	50	50	0
6089000	übriger sonstiger Materialaufwand	2.700	0	0
6166000	Wartungskosten	6.400	0	1.690
14	<b>Abschreibungen</b>	<b>0</b>	<b>30</b>	<b>370</b>
6642000	Abschr. auf Betriebsausstattung	0	30	370
15	<b>Aufwendungen für Zuweisungen und Zuschüsse sowie besondere Finanzaufwendungen</b>	<b>0</b>	<b>0</b>	<b>0</b>
16	Steueraufwendungen einschl. Aufwendungen aus gesetzlichen Umlageverpflichtungen	0	0	0
17	Transferaufwendungen	0	0	0
18	Sonstige ordentliche Aufwendungen	0	0	0
19	Summe der ordentlichen Aufwendungen (Nr. 11 bis 18)	9.200	130	2.060
20	Verwaltungsergebnis (Nr. 10 ./ Nr. 19)	9.200	130	2.060
21	Finanzerträge	0	0	0
22	Finanzaufwendungen	0	0	0
23	Finanzergebnis (Nr. 21 bis Nr. 22)	0	0	0
24	<b>Ordentliches Ergebnis (Verwaltungsergebnis und Finanzergebnis Nr. 20 und Nr. 23)</b>	<b>9.200</b>	<b>130</b>	<b>2.060</b>
25	<b>Außerordentliche Erträge</b>	<b>0</b>	<b>0</b>	<b>0</b>
26	<b>Außerordentliche Aufwendungen</b>	<b>0</b>	<b>0</b>	<b>0</b>
27	<b>Außerordentliches Ergebnis (Nr. 25 ./ Nr. 26)</b>	<b>0</b>	<b>0</b>	<b>0</b>
28	<b>Jahresergebnis vor internen Leistungsbeziehungen (ordentliches Ergebnis und außerordentliches Ergebnis Nr. 24 und Nr. 27)</b>	<b>9.200</b>	<b>130</b>	<b>2.060</b>
29	Erlöse der internen Leistungsbeziehungen	0	0	0
30	Kosten der internen Leistungsbeziehungen	0	0	0
31	<b>Ergebnis der internen Leistungsbeziehungen</b>	<b>0</b>	<b>0</b>	<b>0</b>
32	<b>Jahresergebnis nach internen Leistungsbeziehungen</b>	<b>9.200</b>	<b>130</b>	<b>2.060</b>

## Haushaltsplan 2025 Gemeinde Künzell

Teilfinanzhaushalt 2025 Produkt 024010 Rettungsdienst - in Euro - Künzell							
Nr.	Bezeichnung	Ansatz 2025	Verpflichtun- gs- ermächtigung	Ansatz 2024	Ergebnis 2023	Gesamtein- auszahlungs- bedarf	davon bisher bereitgestellt
	<b>Einzahlungen aus Investitionstätigkeit</b>						
20	+ Einz. aus Investitionszuweis. und -zuschüssen sowie aus Investitionsbeiträgen	0	0	0	0	0	0
21	+ Einz. aus Abgängen von Vermögensgegenständen des Sachanlagevermögens und des immateriellen Anlagevermögens	0	0	0	0	0	0
22	+ Einz. aus Abgängen von Vermögensgegenständen des Finanzanlagevermögens	0	0	0	0	0	0
	<b>Einzahlungen aus Finanzierungstätigkeit</b>						
31	+ Einz. aus der Aufnahme v. Krediten und wirtschaftlich vergleichbaren Vorgängen für Investitionen	0	0	0	0	0	0
	<b>Summe</b>	<b>0</b>	<b>0</b>	<b>0</b>	<b>0</b>	<b>0</b>	<b>0</b>
	<b>Auszahlungen aus Investitionstätigkeit</b>						
24	- Ausz. für den Erwerb von Grundstücken und Gebäuden	0	0	0	0	0	0
25	- Ausz. für Baumaßnahmen	0	0	0	0	0	0
26	- Ausz. für Investitionen in das sonstige Sachanlagevermögen und immaterielle Anlagevermögen davon: Ausz. aus gewährten Investitionszuweisungen und -zuschüssen	0	0	0	0	-26.000	0
27	- Ausz. für Investitionen in das Finanzanlagevermögen	0	0	0	0	0	0
	<b>Auszahlungen aus Finanzierungstätigkeit</b>						
32	- Ausz. für die Tilgung von Krediten und wirtschaftlich vergleichbaren Vorgängen für Investitionen	0	0	0	0	0	0
	<b>Summe</b>	<b>0</b>	<b>0</b>	<b>0</b>	<b>0</b>	<b>-26.000</b>	<b>0</b>
	<b>Saldo (Einzahlungen ./ Auszahlungen)</b>	<b>0</b>	<b>0</b>	<b>0</b>	<b>0</b>	<b>-26.000</b>	<b>0</b>

## Haushaltsplan 2025 Gemeinde Künzell

**Investitionen 2024-2028**  
**Produkt 024010 Rettungsdienst - in Euro -**

Künzell

Nr. Bezeichnung	Ansatz 2025	Verpflichtun- gs- Ermächtigun- gen	Ansatz 2024	Jahres- ergebnis 2023	Finanzplan 2026	Finanzplan 2027 2028	Bish. bereitg. Gesamtausg. b. (Ansatz)
I0240-001 Anschaffung bewegl. Vermögen Rettungsdienst	0,00	0,00	0,00	0,00	0,00	0,00 0,00	24.000,00 24.000,00

## Haushaltsplan 2025 Gemeinde Künzell

<b>Teilergebnishaushalt 2025</b>					
<b>Produktbereich 03 Schulträgeraufgaben - in Euro -</b>					
Künzell					
Pos.	Konten	Bezeichnung	Ansatz 2025	Ansatz 2024	Ergebnis 2023
		<b>Ordentliche Erträge</b>			
01	50	Privatrechtliche Leistungsentgelte	0	0	0
02	51	Öffentlich-rechtliche Leistungsentgelte	0	0	0
03	548-549	Kostensatzleistungen und -erstattungen	0	0	0
04	52	Bestandsveränderungen und aktivierte Eigenleistungen	0	0	0
05	55	Steuern und steuerähnliche Erträge einschl. Erträge aus gesetzlichen Umlagen	0	0	0
06	547	Erträge aus Transferleistungen	0	0	0
07	540-543	Erträge aus Zuweisungen und Zuschüssen für lfd. Zwecke und allgemeine Umlagen	0	0	0
08	546	Erträge aus der Auflösung von Sonderposten aus Investitionszuweisungen, -zuschüssen und Investitionsbeiträgen	0	0	0
09	53	Sonstige ordentliche Erträge	0	0	0
<b>10</b>		<b>Summe der ordentlichen Erträge (Nr. 1 bis 9)</b>	<b>0</b>	<b>0</b>	<b>0</b>
		<b>Ordentliche Aufwendungen</b>			
11	62, 63, 640-643, 647-649, 65	Personalaufwendungen	0	0	0
12	644-646	Versorgungsaufwendungen	0	0	0
13	60, 61, 67-69	Aufwendungen für Sach- und Dienstleistungen	0	0	0
14	66	Abschreibungen	0	0	0
15	71	Aufwendungen für Zuweisungen und Zuschüsse sowie besondere Finanzaufwendungen	0	0	0
16	73	Steueraufwendungen einschl. Aufwendungen aus gesetzlichen Umlageverpflichtungen	0	0	0
17	72	Transferaufwendungen	0	0	0
18	70, 74, 76	Sonstige ordentliche Aufwendungen	0	0	0
<b>19</b>		<b>Summe der ordentlichen Aufwendungen (Nr. 11 bis 18)</b>	<b>0</b>	<b>0</b>	<b>0</b>
<b>20</b>		<b>Verwaltungsergebnis (Nr. 10 ./ Nr. 19)</b>	<b>0</b>	<b>0</b>	<b>0</b>
21	56, 57	Finanzerträge	0	0	0
22	77	Finanzaufwendungen	0	0	0
<b>23</b>		<b>Finanzergebnis (Nr. 21 bis Nr. 22)</b>	<b>0</b>	<b>0</b>	<b>0</b>
<b>24</b>		<b>Ordentliches Ergebnis (Verwaltungsergebnis und Finanzergebnis Nr. 20 und Nr. 23)</b>	<b>0</b>	<b>0</b>	<b>0</b>
25	59	Außerordentliche Erträge	0	0	0
26	79	Außerordentliche Aufwendungen	0	0	0
<b>27</b>		<b>Außerordentliches Ergebnis (Nr. 25 ./ Nr. 26)</b>	<b>0</b>	<b>0</b>	<b>0</b>
<b>28</b>		<b>Jahresergebnis vor internen Leistungsbeziehungen (ordentliches Ergebnis und außerordentliches Ergebnis Nr. 24 und Nr. 27)</b>	<b>0</b>	<b>0</b>	<b>0</b>
29		Erlöse der internen Leistungsbeziehungen	0	0	0
30		Kosten der internen Leistungsbeziehungen	0	0	0
<b>31</b>		<b>Ergebnis der internen Leistungsbeziehungen</b>	<b>0</b>	<b>0</b>	<b>0</b>
<b>32</b>		<b>Jahresergebnis nach internen Leistungsbeziehungen</b>	<b>0</b>	<b>0</b>	<b>0</b>

## Haushaltsplan 2025 Gemeinde Künzell

Teilfinanzhaushalt 2025 Produktbereich 03 Schulträgeraufgaben - in Euro - Künzell							
Nr.	Bezeichnung	Ansatz 2025	Verpflichtun- gs- ermächtigung	Ansatz 2024	Ergebnis 2023	Gesamtein- auszahlungs- bedarf	davon bisher bereitgestellt
	<b>Einzahlungen aus Investitionstätigkeit</b>						
20	+ Einz. aus Investitionszuweis. und -zuschüssen sowie aus Investitionsbeiträgen	0	0	0	0	0	0
21	+ Einz. aus Abgängen von Vermögensgegenständen des Sachanlagevermögens und des immateriellen Anlagevermögens	0	0	0	0	0	0
22	+ Einz. aus Abgängen von Vermögensgegenständen des Finanzanlagevermögens	0	0	0	0	0	0
	<b>Einzahlungen aus Finanzierungstätigkeit</b>						
31	+ Einz. aus der Aufnahme v. Krediten und wirtschaftlich vergleichbaren Vorgängen für Investitionen	0	0	0	0	0	0
	<b>Summe</b>	<b>0</b>	<b>0</b>	<b>0</b>	<b>0</b>	<b>0</b>	<b>0</b>
	<b>Auszahlungen aus Investitionstätigkeit</b>						
24	- Ausz. für den Erwerb von Grundstücken und Gebäuden	0	0	0	0	0	0
25	- Ausz. für Baumaßnahmen	0	0	0	0	0	0
26	- Ausz. für Investitionen in das sonstige Sachanlagevermögen und immaterielle Anlagevermögen davon: Ausz. aus gewährten Investitionszuweisungen und -zuschüssen	0	0	0	0	0	0
27	- Ausz. für Investitionen in das Finanzanlagevermögen	0	0	0	0	0	0
	<b>Auszahlungen aus Finanzierungstätigkeit</b>						
32	- Ausz. für die Tilgung von Krediten und wirtschaftlich vergleichbaren Vorgängen für Investitionen	0	0	0	0	0	0
	<b>Summe</b>	<b>0</b>	<b>0</b>	<b>0</b>	<b>0</b>	<b>0</b>	<b>0</b>
	<b>Saldo (Einzahlungen ./ Auszahlungen)</b>	<b>0</b>	<b>0</b>	<b>0</b>	<b>0</b>	<b>0</b>	<b>0</b>

## Haushaltsplan 2025 Gemeinde Künzell

<b>Teilergebnishaushalt 2025</b>					
<b>Produktbereich 04 Kultur und Wissenschaft - in Euro -</b>					
Künzell					
Pos.	Konten	Bezeichnung	Ansatz 2025	Ansatz 2024	Ergebnis 2023
		<b>Ordentliche Erträge</b>			
01	50	Privatrechtliche Leistungsentgelte	0	0	-35
02	51	Öffentlich-rechtliche Leistungsentgelte	0	0	0
03	548-549	Kostensatzleistungen und -erstattungen	0	0	0
04	52	Bestandsveränderungen und aktivierte Eigenleistungen	0	0	0
05	55	Steuern und steuerähnliche Erträge einschl. Erträge aus gesetzlichen Umlagen	0	0	0
06	547	Erträge aus Transferleistungen	0	0	0
07	540-543	Erträge aus Zuweisungen und Zuschüssen für lfd. Zwecke und allgemeine Umlagen	-12.500	-12.500	-12.500
08	546	Erträge aus der Auflösung von Sonderposten aus Investitionszuweisungen, -zuschüssen und Investitionsbeiträgen	-520	-520	-517
09	53	Sonstige ordentliche Erträge	-300	-600	-54
<b>10</b>		<b>Summe der ordentlichen Erträge (Nr. 1 bis 9)</b>	<b>-13.320</b>	<b>-13.620</b>	<b>-13.106</b>
		<b>Ordentliche Aufwendungen</b>			
11	62, 63, 640-643, 647-649, 65	Personalaufwendungen	27.480	34.600	30.446
12	644-646	Versorgungsaufwendungen	200	200	0
13	60, 61, 67-69	Aufwendungen für Sach- und Dienstleistungen	76.250	74.850	11.726
14	66	Abschreibungen	46.870	50.060	54.651
15	71	Aufwendungen für Zuweisungen und Zuschüsse sowie besondere Finanzaufwendungen	106.400	149.500	92.359
16	73	Steueraufwendungen einschl. Aufwendungen aus gesetzlichen Umlageverpflichtungen	0	0	0
17	72	Transferaufwendungen	0	0	0
18	70, 74, 76	Sonstige ordentliche Aufwendungen	150	150	145
<b>19</b>		<b>Summe der ordentlichen Aufwendungen (Nr. 11 bis 18)</b>	<b>257.350</b>	<b>309.360</b>	<b>189.326</b>
<b>20</b>		<b>Verwaltungsergebnis (Nr. 10 ./ Nr. 19)</b>	<b>244.030</b>	<b>295.740</b>	<b>176.220</b>
21	56, 57	Finanzerträge	0	0	0
22	77	Finanzaufwendungen	0	0	0
<b>23</b>		<b>Finanzergebnis (Nr. 21 bis Nr. 22)</b>	<b>0</b>	<b>0</b>	<b>0</b>
<b>24</b>		<b>Ordentliches Ergebnis (Verwaltungsergebnis und Finanzergebnis Nr. 20 und Nr. 23)</b>	<b>244.030</b>	<b>295.740</b>	<b>176.220</b>
25	59	Außerordentliche Erträge	0	0	0
26	79	Außerordentliche Aufwendungen	0	0	22
<b>27</b>		<b>Außerordentliches Ergebnis (Nr. 25 ./ Nr. 26)</b>	<b>0</b>	<b>0</b>	<b>22</b>
<b>28</b>		<b>Jahresergebnis vor internen Leistungsbeziehungen (ordentliches Ergebnis und außerordentliches Ergebnis Nr. 24 und Nr. 27)</b>	<b>244.030</b>	<b>295.740</b>	<b>176.242</b>
29		Erlöse der internen Leistungsbeziehungen	0	0	0
30		Kosten der internen Leistungsbeziehungen	0	0	0
<b>31</b>		<b>Ergebnis der internen Leistungsbeziehungen</b>	<b>0</b>	<b>0</b>	<b>0</b>
<b>32</b>		<b>Jahresergebnis nach internen Leistungsbeziehungen</b>	<b>244.030</b>	<b>295.740</b>	<b>176.242</b>

## Haushaltsplan 2025 Gemeinde Künzell

Teilfinanzhaushalt 2025 Produktbereich 04 Kultur und Wissenschaft - in Euro -							
Künzell							
Nr.	Bezeichnung	Ansatz 2025	Verpflichtun- gs- ermächtigung	Ansatz 2024	Ergebnis 2023	Gesamtein- auszahlungs- bedarf	davon bisher bereitgestellt
	<b>Einzahlungen aus Investitionstätigkeit</b>						
20	+ Einz. aus Investitionszuweis. und -zuschüssen sowie aus Investitionsbeiträgen	0	0	0	0	0	0
21	+ Einz. aus Abgängen von Vermögensgegenständen des Sachanlagevermögens und des immateriellen Anlagevermögens	0	0	0	0	0	0
22	+ Einz. aus Abgängen von Vermögensgegenständen des Finanzanlagevermögens	0	0	0	0	0	0
	<b>Einzahlungen aus Finanzierungstätigkeit</b>						
31	+ Einz. aus der Aufnahme v. Krediten und wirtschaftlich vergleichbaren Vorgängen für Investitionen	0	0	0	0	0	0
	<b>Summe</b>	<b>0</b>	<b>0</b>	<b>0</b>	<b>0</b>	<b>0</b>	<b>0</b>
	<b>Auszahlungen aus Investitionstätigkeit</b>						
24	- Ausz. für den Erwerb von Grundstücken und Gebäuden	0	0	0	0	-80.000	0
25	- Ausz. für Baumaßnahmen	0	0	0	0	-16.000	0
26	- Ausz. für Investitionen in das sonstige Sachanlagevermögen und immaterielle Anlagevermögen	-97.400	0	-55.400	-24.142	-948.770	-79.542
	davon: Ausz. aus gewährten Investitionszuweisungen und -zuschüssen	-63.200	0	-11.200	-1.340	-489.520	-12.540
27	- Ausz. für Investitionen in das Finanzanlagevermögen	0	0	0	0	0	0
	<b>Auszahlungen aus Finanzierungstätigkeit</b>						
32	- Ausz. für die Tilgung von Krediten und wirtschaftlich vergleichbaren Vorgängen für Investitionen	0	0	0	0	0	0
	<b>Summe</b>	<b>-97.400</b>	<b>0</b>	<b>-55.400</b>	<b>-24.142</b>	<b>-1.044.770</b>	<b>-79.542</b>
	<b>Saldo (Einzahlungen ./ . Auszahlungen)</b>	<b>-97.400</b>	<b>0</b>	<b>-55.400</b>	<b>-24.142</b>	<b>-1.044.770</b>	<b>-79.542</b>



## Haushaltsplan 2025 Gemeinde Künzell

Teilergebnishaushalt 2025 Produktgruppe 0450 Musikpflege - in Euro - Künzell					
Pos.	Konten	Bezeichnung	Ansatz 2025	Ansatz 2024	Ergebnis 2023
		<b>Ordentliche Erträge</b>			
01	50	Privatrechtliche Leistungsentgelte	0	0	0
02	51	Öffentlich-rechtliche Leistungsentgelte	0	0	0
03	548-549	Kostensatzleistungen und -erstattungen	0	0	0
04	52	Bestandsveränderungen und aktivierte Eigenleistungen	0	0	0
05	55	Steuern und steuerähnliche Erträge einschl. Erträge aus gesetzlichen Umlagen	0	0	0
06	547	Erträge aus Transferleistungen	0	0	0
07	540-543	Erträge aus Zuweisungen und Zuschüssen für lfd. Zwecke und allgemeine Umlagen	0	0	0
08	546	Erträge aus der Auflösung von Sonderposten aus Investitionszuweisungen, -zuschüssen und Investitionsbeiträgen	0	0	0
09	53	Sonstige ordentliche Erträge	0	0	-2
<b>10</b>		<b>Summe der ordentlichen Erträge (Nr. 1 bis 9)</b>	<b>0</b>	<b>0</b>	<b>-2</b>
		<b>Ordentliche Aufwendungen</b>			
11	62, 63, 640-643, 647-649, 65	Personalaufwendungen	2.880	2.850	2.436
12	644-646	Versorgungsaufwendungen	100	100	0
13	60, 61, 67-69	Aufwendungen für Sach- und Dienstleistungen	0	0	0
14	66	Abschreibungen	3.220	3.730	4.344
15	71	Aufwendungen für Zuweisungen und Zuschüsse sowie besondere Finanzaufwendungen	23.900	36.000	15.077
16	73	Steueraufwendungen einschl. Aufwendungen aus gesetzlichen Umlageverpflichtungen	0	0	0
17	72	Transferaufwendungen	0	0	0
18	70, 74, 76	Sonstige ordentliche Aufwendungen	0	0	0
<b>19</b>		<b>Summe der ordentlichen Aufwendungen (Nr. 11 bis 18)</b>	<b>30.100</b>	<b>42.680</b>	<b>21.857</b>
<b>20</b>		<b>Verwaltungsergebnis (Nr. 10 ./ Nr. 19)</b>	<b>30.100</b>	<b>42.680</b>	<b>21.855</b>
21	56, 57	Finanzerträge	0	0	0
22	77	Finanzaufwendungen	0	0	0
<b>23</b>		<b>Finanzergebnis (Nr. 21 bis Nr. 22)</b>	<b>0</b>	<b>0</b>	<b>0</b>
<b>24</b>		<b>Ordentliches Ergebnis (Verwaltungsergebnis und Finanzergebnis Nr. 20 und Nr. 23)</b>	<b>30.100</b>	<b>42.680</b>	<b>21.855</b>
25	59	Außerordentliche Erträge	0	0	0
26	79	Außerordentliche Aufwendungen	0	0	0
<b>27</b>		<b>Außerordentliches Ergebnis (Nr. 25 ./ Nr. 26)</b>	<b>0</b>	<b>0</b>	<b>0</b>
<b>28</b>		<b>Jahresergebnis vor internen Leistungsbeziehungen (ordentliches Ergebnis und außerordentliches Ergebnis Nr. 24 und Nr. 27)</b>	<b>30.100</b>	<b>42.680</b>	<b>21.855</b>
29		Erlöse der internen Leistungsbeziehungen	0	0	0
30		Kosten der internen Leistungsbeziehungen	0	0	0
<b>31</b>		<b>Ergebnis der internen Leistungsbeziehungen</b>	<b>0</b>	<b>0</b>	<b>0</b>
<b>32</b>		<b>Jahresergebnis nach internen Leistungsbeziehungen</b>	<b>30.100</b>	<b>42.680</b>	<b>21.855</b>

## Haushaltsplan 2025 Gemeinde Künzell

Teilfinanzhaushalt 2025 Produktgruppe 0450 Musikpflege - in Euro - Künzell							
Nr.	Bezeichnung	Ansatz 2025	Verpflichtun- gs- ermächtigung	Ansatz 2024	Ergebnis 2023	Gesamtein- auszahlungs- bedarf	davon bisher bereitgestellt
	<b>Einzahlungen aus Investitionstätigkeit</b>						
20	+ Einz. aus Investitionszuweis. und -zuschüssen sowie aus Investitionsbeiträgen	0	0	0	0	0	0
21	+ Einz. aus Abgängen von Vermögensgegenständen des Sachanlagevermögens und des immateriellen Anlagevermögens	0	0	0	0	0	0
22	+ Einz. aus Abgängen von Vermögensgegenständen des Finanzanlagevermögens	0	0	0	0	0	0
	<b>Einzahlungen aus Finanzierungstätigkeit</b>						
31	+ Einz. aus der Aufnahme v. Krediten und wirtschaftlich vergleichbaren Vorgängen für Investitionen	0	0	0	0	0	0
	<b>Summe</b>	<b>0</b>	<b>0</b>	<b>0</b>	<b>0</b>	<b>0</b>	<b>0</b>
	<b>Auszahlungen aus Investitionstätigkeit</b>						
24	- Ausz. für den Erwerb von Grundstücken und Gebäuden	0	0	0	0	0	0
25	- Ausz. für Baumaßnahmen	0	0	0	0	0	0
26	- Ausz. für Investitionen in das sonstige Sachanlagevermögen und immaterielle Anlagevermögen	-8.800	0	-6.200	0	-153.000	-6.200
	davon: Ausz. aus gewährten Investitionszuweisungen und -zuschüssen	-8.800	0	-6.200	0	-150.500	-6.200
27	- Ausz. für Investitionen in das Finanzanlagevermögen	0	0	0	0	0	0
	<b>Auszahlungen aus Finanzierungstätigkeit</b>						
32	- Ausz. für die Tilgung von Krediten und wirtschaftlich vergleichbaren Vorgängen für Investitionen	0	0	0	0	0	0
	<b>Summe</b>	<b>-8.800</b>	<b>0</b>	<b>-6.200</b>	<b>0</b>	<b>-153.000</b>	<b>-6.200</b>
	<b>Saldo (Einzahlungen ./ . Auszahlungen)</b>	<b>-8.800</b>	<b>0</b>	<b>-6.200</b>	<b>0</b>	<b>-153.000</b>	<b>-6.200</b>

## Haushaltsplan 2025 Gemeinde Künzell

Produktbeschreibung Produkt 045010 Musikpflege			
Künzell			
<b>Produktbereich</b>	04	Kultur und Wissenschaft	
<b>Produktgruppe</b>	0450	Musikpflege	
<b>Produkt</b>	045010	Musikpflege	
<b>Verantwortliche Organisationseinheit</b>		<b>Verantwortliche Person(en)</b>	
Kämmerei, Finanzabteilung		Jürgen Aschenbrücker	
<b>Pflichtaufgaben</b>	Nein		
<b>Freiwillige Aufgaben</b>	Ja		
<b>Kurzbeschreibung</b>	Durchführung und Förderung von Musikveranstaltungen, Förderung der örtlichen Musik- und Gesangvereine		
<b>Allgemeine Ziele</b>	Schaffung eines musikalischen Angebotes in der Gemeinde Künzell, musikalische Förderung für Jugendliche, Unterstützung der örtlichen musiktreibenden Vereine bzw. Gesangvereine		
<b>Zielgruppe</b>	Bürger der Gemeinde Künzell, ortsansässige Vereine		
<b>Auftragsgrundlage</b>	Vereinsförderrichtlinien, Beschlüsse der gemeindlichen Gremien		
<b>Kennzahlen</b>	<b>2023</b>	<b>2024</b>	<b>2025</b>
Zahl der Gesang- und Musikvereine	12	11	11

## Haushaltsplan 2025 Gemeinde Künzell

Teilergebnishaushalt 2025 Produkt 045010 Musikpflege - in Euro -				
Künzell				
Pos. Konten	Bezeichnung	Ansatz 2025	Ansatz 2024	Ergebnis 2023
	<b>Ordentliche Erträge</b>			
01	Privatrechtliche Leistungsentgelte	0	0	0
02	Öffentlich-rechtliche Leistungsentgelte	0	0	0
03	Kostensatzleistungen und -erstattungen	0	0	0
04	Bestandsveränderungen und aktivierte Eigenleistungen	0	0	0
05	Steuern und steuerähnliche Erträge einschl. Erträge aus gesetzlichen Umlagen	0	0	0
06	Erträge aus Transferleistungen	0	0	0
07	Erträge aus Zuweisungen und Zuschüssen für lfd. Zwecke und allgemeine Umlagen	0	0	0
08	Erträge aus der Auflösung von Sonderposten aus Investitionszuweisungen, -zuschüssen und Investitionsbeiträgen	0	0	6.567
09	Sonstige ordentliche Erträge	0	0	-2
10	Summe der ordentlichen Erträge (Nr. 1 bis 9)	0	0	-2
	<b>Ordentliche Aufwendungen</b>			
11	<b>Personalaufwendungen</b>	<b>2.880</b>	<b>2.850</b>	<b>2.436</b>
6201000	Entg. für geleist. Arbeitszeit (einschl. Zulagen)	1.350	1.350	1.276
6201001	Leistungsentgelt Beschäftigte	50	50	21
6301000	Dienst-, Amtsbezüge einschl. tarifl. Zulagen	900	850	782
6311000	Leistungsentgelt Beamte	50	50	10
6401000	AG-Anteil zur Sozialvers. Entgeltbereich	300	300	263
6470000	Zukunftsicherung/Zusatzversorg. Entgeltbereich	80	100	72
6490100	Beihilfen Bezügebereich	100	100	12
6550000	Aufwendungen für Dienstjubiläen	50	50	0
12	<b>Versorgungsaufwendungen</b>	<b>100</b>	<b>100</b>	<b>0</b>
6450100	Aufw. an Versorgungskassen Beamte	100	100	0
13	<b>Aufwendungen für Sach- und Dienstleistungen</b>	<b>0</b>	<b>0</b>	<b>0</b>
14	<b>Abschreibungen</b>	<b>3.220</b>	<b>3.730</b>	<b>4.344</b>
6615000	Abschr. aktivierte Investzuw.,-zuschüsse u. -beitr	3.220	3.730	4.344
15	<b>Aufwendungen für Zuweisungen und Zuschüsse sowie besondere Finanzaufwendungen</b>	<b>23.900</b>	<b>36.000</b>	<b>15.077</b>
7128000	Zuschüsse für laufende Zwecke an übrige Bereiche	23.900	36.000	15.077
16	<b>Steueraufwendungen einschl. Aufwendungen aus gesetzlichen Umlageverpflichtungen</b>	<b>0</b>	<b>0</b>	<b>0</b>
17	<b>Transferaufwendungen</b>	<b>0</b>	<b>0</b>	<b>0</b>
18	<b>Sonstige ordentliche Aufwendungen</b>	<b>0</b>	<b>0</b>	<b>0</b>
19	Summe der ordentlichen Aufwendungen (Nr. 11 bis 18)	30.100	42.680	21.857
20	<b>Verwaltungsergebnis (Nr. 10 ./ Nr. 19)</b>	<b>30.100</b>	<b>42.680</b>	<b>21.855</b>
21	<b>Finanzerträge</b>	<b>0</b>	<b>0</b>	<b>0</b>
22	<b>Finanzaufwendungen</b>	<b>0</b>	<b>0</b>	<b>0</b>
23	<b>Finanzergebnis (Nr. 21 bis Nr. 22)</b>	<b>0</b>	<b>0</b>	<b>0</b>
24	<b>Ordentliches Ergebnis (Verwaltungsergebnis und Finanzergebnis Nr. 20 und Nr. 23)</b>	<b>30.100</b>	<b>42.680</b>	<b>21.855</b>
25	<b>Außerordentliche Erträge</b>	<b>0</b>	<b>0</b>	<b>0</b>
26	<b>Außerordentliche Aufwendungen</b>	<b>0</b>	<b>0</b>	<b>0</b>
27	<b>Außerordentliches Ergebnis (Nr. 25 ./ Nr. 26)</b>	<b>0</b>	<b>0</b>	<b>0</b>
28	<b>Jahresergebnis vor internen Leistungsbeziehungen (ordentliches Ergebnis und außerordentliches Ergebnis Nr. 24 und Nr. 27)</b>	<b>30.100</b>	<b>42.680</b>	<b>21.855</b>
29	Erlöse der internen Leistungsbeziehungen	0	0	0

## Haushaltsplan 2025 Gemeinde Künzell

**Teilergebnishaushalt 2025  
Produkt 045010 Musikpflege - in Euro -**

Künzell

Pos. Konten	Bezeichnung	Ansatz 2025	Ansatz 2024	Ergebnis 2023
30	Kosten der internen Leistungsbeziehungen	0	0	0
<b>31</b>	<b>Ergebnis der internen Leistungsbeziehungen</b>	<b>0</b>	<b>0</b>	<b>0</b>
<b>32</b>	<b>Jahresergebnis nach Internen Leistungsbeziehungen</b>	<b>30.100</b>	<b>42.680</b>	<b>21.855</b>

## Haushaltsplan 2025 Gemeinde Künzell

Teilfinanzhaushalt 2025 Produkt 045010 Musikpflege - in Euro - Künzell							
Nr.	Bezeichnung	Ansatz 2025	Verpflichtun- gs- ermächtigung	Ansatz 2024	Ergebnis 2023	Gesamtein- auszahlungs- bedarf	davon bisher bereitgestellt
	<b>Einzahlungen aus Investitionstätigkeit</b>						
20	+ Einz. aus Investitionszuweis. und -zuschüssen sowie aus Investitionsbeiträgen	0	0	0	0	0	0
21	+ Einz. aus Abgängen von Vermögensgegenständen des Sachanlagevermögens und des immateriellen Anlagevermögens	0	0	0	0	0	0
22	+ Einz. aus Abgängen von Vermögensgegenständen des Finanzanlagevermögens	0	0	0	0	0	0
	<b>Einzahlungen aus Finanzierungstätigkeit</b>						
31	+ Einz. aus der Aufnahme v. Krediten und wirtschaftlich vergleichbaren Vorgängen für Investitionen	0	0	0	0	0	0
	<b>Summe</b>	<b>0</b>	<b>0</b>	<b>0</b>	<b>0</b>	<b>0</b>	<b>0</b>
	<b>Auszahlungen aus Investitionstätigkeit</b>						
24	- Ausz. für den Erwerb von Grundstücken und Gebäuden	0	0	0	0	0	0
25	- Ausz. für Baumaßnahmen	0	0	0	0	0	0
26	- Ausz. für Investitionen in das sonstige Sachanlagevermögen und immaterielle Anlagevermögen	-8.800	0	-6.200	0	-153.000	-6.200
	davon: Ausz. aus gewährten Investitionszuweisungen und -zuschüssen	-8.800	0	-6.200	0	-150.500	-6.200
27	- Ausz. für Investitionen in das Finanzanlagevermögen	0	0	0	0	0	0
	<b>Auszahlungen aus Finanzierungstätigkeit</b>						
32	- Ausz. für die Tilgung von Krediten und wirtschaftlich vergleichbaren Vorgängen für Investitionen	0	0	0	0	0	0
	<b>Summe</b>	<b>-8.800</b>	<b>0</b>	<b>-6.200</b>	<b>0</b>	<b>-153.000</b>	<b>-6.200</b>
	<b>Saldo (Einzahlungen ./ Auszahlungen)</b>	<b>-8.800</b>	<b>0</b>	<b>-6.200</b>	<b>0</b>	<b>-153.000</b>	<b>-6.200</b>

## Haushaltsplan 2025 Gemeinde Künzell

**Investitionen 2024-2028**  
**Produkt 045010 Musikpflege - in Euro -**

Künzell

Nr. Bezeichnung	Ansatz 2025	Verpflichtun- gs- Ermächtigun- gen	Ansatz 2024	Jahres- ergebnis 2023	Finanzplan 2026	Finanzplan 2027 2028	Bish. bereitg. Gesamtausg. b. (Ansatz)
I0450-002 Investitionszuschüsse Musik- u. Gesangvereine	8.800,00	0,00	6.200,00	0,00	10.000,00	12.000,00 15.000,00	104.700,00 150.500,00

## Haushaltsplan 2025 Gemeinde Künzell

Teilergebnishaushalt 2025 Produktgruppe 0460 Büchereien - in Euro -					
Künzell					
Pos.	Konten	Bezeichnung	Ansatz 2025	Ansatz 2024	Ergebnis 2023
		<b>Ordentliche Erträge</b>			
01	50	Privatrechtliche Leistungsentgelte	0	0	0
02	51	Öffentlich-rechtliche Leistungsentgelte	0	0	0
03	548-549	Kostensatzleistungen und -erstattungen	0	0	0
04	52	Bestandsveränderungen und aktivierte Eigenleistungen	0	0	0
05	55	Steuern und steuerähnliche Erträge einschl. Erträge aus gesetzlichen Umlagen	0	0	0
06	547	Erträge aus Transferleistungen	0	0	0
07	540-543	Erträge aus Zuweisungen und Zuschüssen für lfd. Zwecke und allgemeine Umlagen	-12.500	-12.500	-12.500
08	546	Erträge aus der Auflösung von Sonderposten aus Investitionszuweisungen, -zuschüssen und Investitionsbeiträgen	-420	-420	-417
09	53	Sonstige ordentliche Erträge	-300	-600	-49
<b>10</b>		<b>Summe der ordentlichen Erträge (Nr. 1 bis 9)</b>	<b>-13.220</b>	<b>-13.520</b>	<b>-12.966</b>
		<b>Ordentliche Aufwendungen</b>			
11	62, 63, 640-643, 647-649, 65	Personalaufwendungen	21.450	28.650	25.248
12	644-646	Versorgungsaufwendungen	0	0	0
13	60, 61, 67-69	Aufwendungen für Sach- und Dienstleistungen	67.800	66.050	8.824
14	66	Abschreibungen	26.910	29.220	33.063
15	71	Aufwendungen für Zuweisungen und Zuschüsse sowie besondere Finanzaufwendungen	0	0	0
16	73	Steueraufwendungen einschl. Aufwendungen aus gesetzlichen Umlageverpflichtungen	0	0	0
17	72	Transferaufwendungen	0	0	0
18	70, 74, 76	Sonstige ordentliche Aufwendungen	150	150	145
<b>19</b>		<b>Summe der ordentlichen Aufwendungen (Nr. 11 bis 18)</b>	<b>116.310</b>	<b>124.070</b>	<b>67.280</b>
<b>20</b>		<b>Verwaltungsergebnis (Nr. 10 ./ Nr. 19)</b>	<b>103.090</b>	<b>110.550</b>	<b>54.314</b>
21	56, 57	Finanzerträge	0	0	0
22	77	Finanzaufwendungen	0	0	0
<b>23</b>		<b>Finanzergebnis (Nr. 21 bis Nr. 22)</b>	<b>0</b>	<b>0</b>	<b>0</b>
<b>24</b>		<b>Ordentliches Ergebnis (Verwaltungsergebnis und Finanzergebnis Nr. 20 und Nr. 23)</b>	<b>103.090</b>	<b>110.550</b>	<b>54.314</b>
25	59	Außerordentliche Erträge	0	0	0
26	79	Außerordentliche Aufwendungen	0	0	22
<b>27</b>		<b>Außerordentliches Ergebnis (Nr. 25 ./ Nr. 26)</b>	<b>0</b>	<b>0</b>	<b>22</b>
<b>28</b>		<b>Jahresergebnis vor internen Leistungsbeziehungen (ordentliches Ergebnis und außerordentliches Ergebnis Nr. 24 und Nr. 27)</b>	<b>103.090</b>	<b>110.550</b>	<b>54.336</b>
29		Erlöse der internen Leistungsbeziehungen	0	0	0
30		Kosten der internen Leistungsbeziehungen	0	0	0
<b>31</b>		<b>Ergebnis der internen Leistungsbeziehungen</b>	<b>0</b>	<b>0</b>	<b>0</b>
<b>32</b>		<b>Jahresergebnis nach internen Leistungsbeziehungen</b>	<b>103.090</b>	<b>110.550</b>	<b>54.336</b>



## Haushaltsplan 2025 Gemeinde Künzell

Teilfinanzhaushalt 2025 Produktgruppe 0460 Büchereien - in Euro - Künzell							
Nr.	Bezeichnung	Ansatz 2025	Verpflichtun- gs- ermächtigung	Ansatz 2024	Ergebnis 2023	Gesamtein- auszahlungs- bedarf	davon bisher bereitgestellt
	<b>Einzahlungen aus Investitionstätigkeit</b>						
20	+ Einz. aus Investitionszuweis. und -zuschüssen sowie aus Investitionsbeiträgen	0	0	0	0	0	0
21	+ Einz. aus Abgängen von Vermögensgegenständen des Sachanlagevermögens und des immateriellen Anlagevermögens	0	0	0	0	0	0
22	+ Einz. aus Abgängen von Vermögensgegenständen des Finanzanlagevermögens	0	0	0	0	0	0
	<b>Einzahlungen aus Finanzierungstätigkeit</b>						
31	+ Einz. aus der Aufnahme v. Krediten und wirtschaftlich vergleichbaren Vorgängen für Investitionen	0	0	0	0	0	0
	<b>Summe</b>	<b>0</b>	<b>0</b>	<b>0</b>	<b>0</b>	<b>0</b>	<b>0</b>
	<b>Auszahlungen aus Investitionstätigkeit</b>						
24	- Ausz. für den Erwerb von Grundstücken und Gebäuden	0	0	0	0	0	0
25	- Ausz. für Baumaßnahmen	0	0	0	0	-16.000	0
26	- Ausz. für Investitionen in das sonstige Sachanlagevermögen und immaterielle Anlagevermögen davon: Ausz. aus gewährten Investitionszuweisungen und -zuschüssen	-33.700	0	-43.700	-22.802	-430.250	-66.502
27	- Ausz. für Investitionen in das Finanzanlagevermögen	0	0	0	0	0	0
	<b>Auszahlungen aus Finanzierungstätigkeit</b>						
32	- Ausz. für die Tilgung von Krediten und wirtschaftlich vergleichbaren Vorgängen für Investitionen	0	0	0	0	0	0
	<b>Summe</b>	<b>-33.700</b>	<b>0</b>	<b>-43.700</b>	<b>-22.802</b>	<b>-446.250</b>	<b>-66.502</b>
	<b>Saldo (Einzahlungen ./ Auszahlungen)</b>	<b>-33.700</b>	<b>0</b>	<b>-43.700</b>	<b>-22.802</b>	<b>-446.250</b>	<b>-66.502</b>

## Haushaltsplan 2025 Gemeinde Künzell

<b>Produktbeschreibung Produkt 046010 Gemeindebüchereien</b>			
Künzell			
<b>Produktbereich</b>	04	Kultur und Wissenschaft	
<b>Produktgruppe</b>	0460	Büchereien	
<b>Produkt</b>	046010	Gemeindebüchereien	
<b>Verantwortliche Organisationseinheit</b>		<b>Verantwortliche Person(en)</b>	
Haupt- und Personalamt		Leander Mehler	
<b>Pflichtaufgaben</b>	Nein		
<b>Freiwillige Aufgaben</b>	Ja		
<b>Kurzbeschreibung</b>	Bereitstellung von Büchern, Medien und Informationen für die Bevölkerung		
<b>Allgemeine Ziele</b>	Sicherstellung eines aktuellen und umfassenden Medienbestandes, Steigerung der Ausleihzahlen in den Ortsteilen		
<b>Zielgruppe</b>	Einwohner der Gemeinde		
<b>Auftragsgrundlage</b>	Beschlüsse der gemeindlichen Gremien und Beauftragung durch die Verwaltungsleitung		
<b>Kennzahlen</b>	<b>2023</b>	<b>2024</b>	<b>2025</b>
Anzahl der Entleihungen	20.615	21.000	21.000
Öffnungsstunden	403	430	440

## Haushaltsplan 2025 Gemeinde Künzell

Teilergebnishaushalt 2025 Produkt 046010 Gemeindebüchereien - in Euro -				
Künzell				
Pos. Konten	Bezeichnung	Ansatz 2025	Ansatz 2024	Ergebnis 2023
	<b>Ordentliche Erträge</b>			
<b>01</b>	<b>Privatrechtliche Leistungsentgelte</b>	<b>0</b>	<b>0</b>	<b>0</b>
<b>02</b>	<b>Öffentlich-rechtliche Leistungsentgelte</b>	<b>0</b>	<b>0</b>	<b>0</b>
<b>03</b>	<b>Kostensatzleistungen und -erstattungen</b>	<b>0</b>	<b>0</b>	<b>0</b>
<b>04</b>	<b>Bestandsveränderungen und aktivierte Eigenleistungen</b>	<b>0</b>	<b>0</b>	<b>0</b>
<b>05</b>	<b>Steuern und steuerähnliche Erträge einschl. Erträge aus gesetzlichen Umlagen</b>	<b>0</b>	<b>0</b>	<b>0</b>
<b>06</b>	<b>Erträge aus Transferleistungen</b>	<b>0</b>	<b>0</b>	<b>0</b>
<b>07</b>	<b>Erträge aus Zuweisungen und Zuschüssen für lfd. Zwecke und allgemeine Umlagen</b>	<b>-12.500</b>	<b>-12.500</b>	<b>-12.500</b>
5421000	Zuweisungen für lfd Zwecke vom Land	-12.500	-12.500	-12.500
<b>08</b>	<b>Erträge aus der Auflösung von Sonderposten aus Investitionszuweisungen, -zuschüssen und Investitionsbeiträgen</b>	<b>-420</b>	<b>-420</b>	<b>-417</b>
5461000	Erträge Auflös SOPO Invest nicht öffentl Bereich	-420	-420	-417
<b>09</b>	<b>Sonstige ordentliche Erträge</b>	<b>-300</b>	<b>-600</b>	<b>-49</b>
5302000	Nebenerlöse aus Abgabe von Energien und Abfällen	-250	-550	-49
5391000	Steuererstattungen	-50	-50	0
<b>10</b>	<b>Summe der ordentlichen Erträge (Nr. 1 bis 9)</b>	<b>-13.220</b>	<b>-13.520</b>	<b>-12.966</b>
	<b>Ordentliche Aufwendungen</b>			
<b>11</b>	<b>Personalaufwendungen</b>	<b>21.450</b>	<b>28.650</b>	<b>25.248</b>
6201000	Entg. für geleist. Arbeitszeit (einschl. Zulagen)	16.150	21.800	19.461
6201001	Leistungsentgelt Beschäftigte	350	400	225
6401000	AG-Anteil zur Sozialvers. Entgeltbereich	4.300	5.450	4.915
6470000	Zukunftsicherung/Zusatzversorg. Entgeltbereich	450	800	647
6550000	Aufwendungen für Dienstjubiläen	200	200	0
<b>12</b>	<b>Versorgungsaufwendungen</b>	<b>0</b>	<b>0</b>	<b>0</b>
<b>13</b>	<b>Aufwendungen für Sach- und Dienstleistungen</b>	<b>67.800</b>	<b>66.050</b>	<b>8.824</b>
6010100	Aufw. für Büromat. u. Drucks. d. Verw. u. ähnl. Ei	2.150	1.950	1.259
6011000	Lehr- und Unterrichtsmittel	150	150	0
6051000	Strom	10.700	2.100	856
6052000	Gas	1.700	2.100	862
6053000	Wärmepumpe, Holzpellets	300	500	123
6056000	Wasser	550	550	85
6057000	Abwasser	1.400	1.400	1.060
6061000	Materialaufw. für Gebäude u. Außenanlagen	400	400	117
6063000	Materialaufw. für Einrichtungen und Ausstattungen	1.000	1.000	299
6161000	Instandh. Gebäude, Außenanl. (Bauunterhaltung)	3.900	400	515
6163000	Instandh. von Einrichtungen und Ausstattungen	200	200	4
6166000	Wartungskosten	3.000	3.000	2.009
6171000	Aufwendungen für Fremdensorgung	300	300	237
6173000	Fremdreinigung	450	450	237
6701000	Mieten, Pachten, Erbbauzinsen	40.750	50.750	649
6850000	Reisekosten	50	50	38
6862000	Aufw. für Gästebewirtung (Repräsentation)	100	100	39
6869000	sonst. Aufwendungen für Repräsentation	0	0	80
6880000	Aufw. Für Fort- und Weiterbildung	700	650	355
<b>14</b>	<b>Abschreibungen</b>	<b>26.910</b>	<b>29.220</b>	<b>33.063</b>

## Haushaltsplan 2025 Gemeinde Künzell

Teilergebnishaushalt 2025 Produkt 046010 Gemeindebüchereien - in Euro - Künzell				
Pos. Konten	Bezeichnung	Ansatz 2025	Ansatz 2024	Ergebnis 2023
6620000	Abschr. Gebäude u. -einr. , SachAnlag., InfrStrktV	560	560	556
6641000	Abschr. auf andere Anlagen	0	2.290	29.218
6642000	Abschr. auf Betriebsausstattung	2.160	2.160	2.168
6645000	Abschr. auf Geschäftsausstattung	490	510	531
6650000	Abschreibung geringwertige Wirtschaftsgüter (GWG)	23.700	23.700	590
<b>15</b>	<b>Aufwendungen für Zuweisungen und Zuschüsse sowie besondere Finanzaufwendungen</b>	<b>0</b>	<b>0</b>	<b>0</b>
<b>16</b>	<b>Steueraufwendungen einschl. Aufwendungen aus gesetzlichen Umlageverpflichtungen</b>	<b>0</b>	<b>0</b>	<b>0</b>
<b>17</b>	<b>Transferaufwendungen</b>	<b>0</b>	<b>0</b>	<b>0</b>
<b>18</b>	<b>Sonstige ordentliche Aufwendungen</b>	<b>150</b>	<b>150</b>	<b>145</b>
7020000	Grundsteuer	150	150	145
<b>19</b>	<b>Summe der ordentlichen Aufwendungen (Nr. 11 bis 18)</b>	<b>116.310</b>	<b>124.070</b>	<b>67.280</b>
<b>20</b>	<b>Verwaltungsergebnis (Nr. 10 ./ Nr. 19)</b>	<b>103.090</b>	<b>110.550</b>	<b>54.314</b>
<b>21</b>	<b>Finanzerträge</b>	<b>0</b>	<b>0</b>	<b>0</b>
<b>22</b>	<b>Finanzaufwendungen</b>	<b>0</b>	<b>0</b>	<b>0</b>
<b>23</b>	<b>Finanzergebnis (Nr. 21 bis Nr. 22)</b>	<b>0</b>	<b>0</b>	<b>0</b>
<b>24</b>	<b>Ordentliches Ergebnis (Verwaltungsergebnis und Finanzergebnis Nr. 20 und Nr. 23)</b>	<b>103.090</b>	<b>110.550</b>	<b>54.314</b>
<b>25</b>	<b>Außerordentliche Erträge</b>	<b>0</b>	<b>0</b>	<b>0</b>
<b>26</b>	<b>Außerordentliche Aufwendungen</b>	<b>0</b>	<b>0</b>	<b>22</b>
7911000	außerplanmäß. Abschr. auf Sachanlagen	0	0	22
<b>27</b>	<b>Außerordentliches Ergebnis (Nr. 25 ./ Nr. 26)</b>	<b>0</b>	<b>0</b>	<b>22</b>
<b>28</b>	<b>Jahresergebnis vor Internen Leistungsbeziehungen (ordentliches Ergebnis und außerordentliches Ergebnis Nr. 24 und Nr. 27)</b>	<b>103.090</b>	<b>110.550</b>	<b>54.336</b>
29	Erlöse der internen Leistungsbeziehungen	0	0	0
30	Kosten der internen Leistungsbeziehungen	0	0	0
<b>31</b>	<b>Ergebnis der Internen Leistungsbeziehungen</b>	<b>0</b>	<b>0</b>	<b>0</b>
<b>32</b>	<b>Jahresergebnis nach Internen Leistungsbeziehungen</b>	<b>103.090</b>	<b>110.550</b>	<b>54.336</b>

## Haushaltsplan 2025 Gemeinde Künzell

Teilfinanzhaushalt 2025 Produkt 046010 Gemeindebüchereien - in Euro - Künzell							
Nr.	Bezeichnung	Ansatz 2025	Verpflichtun- gs- ermächtigung	Ansatz 2024	Ergebnis 2023	Gesamtein- auszahlungs- bedarf	davon bisher bereitgestellt
	<b>Einzahlungen aus Investitionstätigkeit</b>						
20	+ Einz. aus Investitionszuweis. und -zuschüssen sowie aus Investitionsbeiträgen	0	0	0	0	0	0
21	+ Einz. aus Abgängen von Vermögensgegenständen des Sachanlagevermögens und des immateriellen Anlagevermögens	0	0	0	0	0	0
22	+ Einz. aus Abgängen von Vermögensgegenständen des Finanzanlagevermögens	0	0	0	0	0	0
	<b>Einzahlungen aus Finanzierungstätigkeit</b>						
31	+ Einz. aus der Aufnahme v. Krediten und wirtschaftlich vergleichbaren Vorgängen für Investitionen	0	0	0	0	0	0
	<b>Summe</b>	<b>0</b>	<b>0</b>	<b>0</b>	<b>0</b>	<b>0</b>	<b>0</b>
	<b>Auszahlungen aus Investitionstätigkeit</b>						
24	- Ausz. für den Erwerb von Grundstücken und Gebäuden	0	0	0	0	0	0
25	- Ausz. für Baumaßnahmen	0	0	0	0	-16.000	0
26	- Ausz. für Investitionen in das sonstige Sachanlagevermögen und immaterielle Anlagevermögen davon: Ausz. aus gewährten Investitionszuweisungen und -zuschüssen	-33.700	0	-43.700	-22.802	-430.250	-66.502
27	- Ausz. für Investitionen in das Finanzanlagevermögen	0	0	0	0	0	0
	<b>Auszahlungen aus Finanzierungstätigkeit</b>						
32	- Ausz. für die Tilgung von Krediten und wirtschaftlich vergleichbaren Vorgängen für Investitionen	0	0	0	0	0	0
	<b>Summe</b>	<b>-33.700</b>	<b>0</b>	<b>-43.700</b>	<b>-22.802</b>	<b>-446.250</b>	<b>-66.502</b>
	<b>Saldo (Einzahlungen ./ Auszahlungen)</b>	<b>-33.700</b>	<b>0</b>	<b>-43.700</b>	<b>-22.802</b>	<b>-446.250</b>	<b>-66.502</b>

## Haushaltsplan 2025 Gemeinde Künzell

**Investitionen 2024-2028**  
**Produkt 046010 Gemeindebüchereien - in Euro -**

Künzell

Nr. Bezeichnung	Ansatz 2025	Verpflichtun- gs- Ermächtigun- gen	Ansatz 2024	Jahres- ergebnis 2023	Finanzplan 2026	Finanzplan 2027 2028	Bish. bereitg. Gesamtausg. b. (Ansatz)
I0460-001 Ausbau Bücherei Künzell	10.000,00	0,00	20.000,00	0,00	0,00	0,00 0,00	54.800,00 64.800,00

## Haushaltsplan 2025 Gemeinde Künzell

<b>Teilergebnishaushalt 2025</b>					
<b>Produktgruppe 0470 Heimat- und sonstige Kulturpflege - in Euro -</b>					
Künzell					
Pos.	Konten	Bezeichnung	Ansatz 2025	Ansatz 2024	Ergebnis 2023
		<b>Ordentliche Erträge</b>			
01	50	Privatrechtliche Leistungsentgelte	0	0	-35
02	51	Öffentlich-rechtliche Leistungsentgelte	0	0	0
03	548-549	Kostensatzleistungen und -erstattungen	0	0	0
04	52	Bestandsveränderungen und aktivierte Eigenleistungen	0	0	0
05	55	Steuern und steuerähnliche Erträge einschl. Erträge aus gesetzlichen Umlagen	0	0	0
06	547	Erträge aus Transferleistungen	0	0	0
07	540-543	Erträge aus Zuweisungen und Zuschüssen für lfd. Zwecke und allgemeine Umlagen	0	0	0
08	546	Erträge aus der Auflösung von Sonderposten aus Investitionszuweisungen, -zuschüssen und Investitionsbeiträgen	-100	-100	-100
09	53	Sonstige ordentliche Erträge	0	0	-2
<b>10</b>		<b>Summe der ordentlichen Erträge (Nr. 1 bis 9)</b>	<b>-100</b>	<b>-100</b>	<b>-137</b>
		<b>Ordentliche Aufwendungen</b>			
11	62, 63, 640-643, 647-649, 65	Personalaufwendungen	3.150	3.100	2.761
12	644-646	Versorgungsaufwendungen	100	100	0
13	60, 61, 67-69	Aufwendungen für Sach- und Dienstleistungen	8.450	8.800	2.902
14	66	Abschreibungen	16.740	17.110	17.244
15	71	Aufwendungen für Zuweisungen und Zuschüsse sowie besondere Finanzaufwendungen	82.500	113.500	77.282
16	73	Steueraufwendungen einschl. Aufwendungen aus gesetzlichen Umlageverpflichtungen	0	0	0
17	72	Transferaufwendungen	0	0	0
18	70, 74, 76	Sonstige ordentliche Aufwendungen	0	0	0
<b>19</b>		<b>Summe der ordentlichen Aufwendungen (Nr. 11 bis 18)</b>	<b>110.940</b>	<b>142.610</b>	<b>100.190</b>
<b>20</b>		<b>Verwaltungsergebnis (Nr. 10 ./ Nr. 19)</b>	<b>110.840</b>	<b>142.510</b>	<b>100.053</b>
21	56, 57	Finanzerträge	0	0	0
22	77	Finanzaufwendungen	0	0	0
<b>23</b>		<b>Finanzergebnis (Nr. 21 bis Nr. 22)</b>	<b>0</b>	<b>0</b>	<b>0</b>
<b>24</b>		<b>Ordentliches Ergebnis (Verwaltungsergebnis und Finanzergebnis Nr. 20 und Nr. 23)</b>	<b>110.840</b>	<b>142.510</b>	<b>100.053</b>
25	59	Außerordentliche Erträge	0	0	0
26	79	Außerordentliche Aufwendungen	0	0	0
<b>27</b>		<b>Außerordentliches Ergebnis (Nr. 25 ./ Nr. 26)</b>	<b>0</b>	<b>0</b>	<b>0</b>
<b>28</b>		<b>Jahresergebnis vor internen Leistungsbeziehungen (ordentliches Ergebnis und außerordentliches Ergebnis Nr. 24 und Nr. 27)</b>	<b>110.840</b>	<b>142.510</b>	<b>100.053</b>
29		Erlöse der internen Leistungsbeziehungen	0	0	0
30		Kosten der internen Leistungsbeziehungen	0	0	0
<b>31</b>		<b>Ergebnis der internen Leistungsbeziehungen</b>	<b>0</b>	<b>0</b>	<b>0</b>
<b>32</b>		<b>Jahresergebnis nach internen Leistungsbeziehungen</b>	<b>110.840</b>	<b>142.510</b>	<b>100.053</b>

## Haushaltsplan 2025 Gemeinde Künzell

Teilfinanzhaushalt 2025 Produktgruppe 0470 Heimat- und sonstige Kulturpflege - in Euro - Künzell							
Nr.	Bezeichnung	Ansatz 2025	Verpflichtun- gs- ermächtigung	Ansatz 2024	Ergebnis 2023	Gesamtein- auszahlungs- bedarf	davon bisher bereitgestellt
	<b>Einzahlungen aus Investitionstätigkeit</b>						
20	+ Einz. aus Investitionszuweis. und -zuschüssen sowie aus Investitionsbeiträgen	0	0	0	0	0	0
21	+ Einz. aus Abgängen von Vermögensgegenständen des Sachanlagevermögens und des immateriellen Anlagevermögens	0	0	0	0	0	0
22	+ Einz. aus Abgängen von Vermögensgegenständen des Finanzanlagevermögens	0	0	0	0	0	0
	<b>Einzahlungen aus Finanzierungstätigkeit</b>						
31	+ Einz. aus der Aufnahme v. Krediten und wirtschaftlich vergleichbaren Vorgängen für Investitionen	0	0	0	0	0	0
	<b>Summe</b>	<b>0</b>	<b>0</b>	<b>0</b>	<b>0</b>	<b>0</b>	<b>0</b>
	<b>Auszahlungen aus Investitionstätigkeit</b>						
24	- Ausz. für den Erwerb von Grundstücken und Gebäuden	0	0	0	0	-80.000	0
25	- Ausz. für Baumaßnahmen	0	0	0	0	0	0
26	- Ausz. für Investitionen in das sonstige Sachanlagevermögen und immaterielle Anlagevermögen	-54.900	0	-5.500	-1.340	-365.520	-6.840
	davon: Ausz. aus gewährten Investitionszuweisungen und -zuschüssen	-54.400	0	-5.000	-1.340	-339.020	-6.340
27	- Ausz. für Investitionen in das Finanzanlagevermögen	0	0	0	0	0	0
	<b>Auszahlungen aus Finanzierungstätigkeit</b>						
32	- Ausz. für die Tilgung von Krediten und wirtschaftlich vergleichbaren Vorgängen für Investitionen	0	0	0	0	0	0
	<b>Summe</b>	<b>-54.900</b>	<b>0</b>	<b>-5.500</b>	<b>-1.340</b>	<b>-445.520</b>	<b>-6.840</b>
	<b>Saldo (Einzahlungen ./ . Auszahlungen)</b>	<b>-54.900</b>	<b>0</b>	<b>-5.500</b>	<b>-1.340</b>	<b>-445.520</b>	<b>-6.840</b>



## Haushaltsplan 2025 Gemeinde Künzell

<b>Produktbeschreibung Produkt 047010 Sonst. kulturelle Akt. u. Veranstaltungen</b>			
Künzell			
<b>Produktbereich</b>	04	Kultur und Wissenschaft	
<b>Produktgruppe</b>	0470	Heimat- und sonstige Kulturpflege	
<b>Produkt</b>	047010	Sonst. kulturelle Akt. u. Veranstaltungen	
<b>Verantwortliche Organisationseinheit</b>		<b>Verantwortliche Person(en)</b>	
Kämmerei, Finanzabteilung		Jürgen Aschenbrücker	
<b>Pflichtaufgaben</b>	Nein		
<b>Freiwillige Aufgaben</b>	Ja		
<b>Kurzbeschreibung</b>	Durchführung und Förderung sonstiger kultureller Veranstaltungen; Förderung von derartigen Vereinen und Institutionen		
<b>Allgemeine Ziele</b>	nachhaltige Unterstützung und Förderung des kulturellen Lebens in der Gemeinde Künzell		
<b>Zielgruppe</b>	Bürger und Besucher der Gemeinde Künzell, ortsansässige Heimat- und Kulturvereine, Kulturinteressierte		
<b>Auftragsgrundlage</b>	Vereinsförderrichtlinien, Beschlüsse der gemeindlichen Gremien		
<b>Kennzahlen</b>	<b>2023</b>	<b>2024</b>	<b>2025</b>
Zahl der Heimat- und Kulturvereine	46	46	46
(ohne Musik u. Gesang, s. Produkt Nr. 045010)			

## Haushaltsplan 2025 Gemeinde Künzell

Teilergebnishaushalt 2025 Produkt 047010 Sonst. kulturelle Akt. u. Veranstaltungen - in Euro -				
Künzell				
Pos. Konten	Bezeichnung	Ansatz 2025	Ansatz 2024	Ergebnis 2023
	<b>Ordentliche Erträge</b>			
<b>01</b>	<b>Privatrechtliche Leistungsentgelte</b>	<b>0</b>	<b>0</b>	<b>-35</b>
5060000	Umsatzerlöse aus Handelswaren	0	0	-35
<b>02</b>	<b>Öffentlich-rechtliche Leistungsentgelte</b>	<b>0</b>	<b>0</b>	<b>0</b>
<b>03</b>	<b>Kostensersatzleistungen und -erstattungen</b>	<b>0</b>	<b>0</b>	<b>0</b>
<b>04</b>	<b>Bestandsveränderungen und aktivierte Eigenleistungen</b>	<b>0</b>	<b>0</b>	<b>0</b>
<b>05</b>	<b>Steuern und steuerähnliche Erträge einschl. Erträge aus gesetzlichen Umlagen</b>	<b>0</b>	<b>0</b>	<b>0</b>
<b>06</b>	<b>Erträge aus Transferleistungen</b>	<b>0</b>	<b>0</b>	<b>0</b>
<b>07</b>	<b>Erträge aus Zuweisungen und Zuschüssen für lfd. Zwecke und allgemeine Umlagen</b>	<b>0</b>	<b>0</b>	<b>0</b>
<b>08</b>	<b>Erträge aus der Auflösung von Sonderposten aus Investitionszuweisungen, -zuschüssen und Investitionsbeiträgen</b>	<b>-100</b>	<b>-100</b>	<b>-100</b>
5461000	Erträge Auflös SOPO Invest nicht öffentl Bereich	-100	-100	-100
<b>09</b>	<b>Sonstige ordentliche Erträge</b>	<b>0</b>	<b>0</b>	<b>-2</b>
<b>10</b>	<b>Summe der ordentlichen Erträge (Nr. 1 bis 9)</b>	<b>-100</b>	<b>-100</b>	<b>-137</b>
	<b>Ordentliche Aufwendungen</b>			
<b>11</b>	<b>Personalaufwendungen</b>	<b>3.150</b>	<b>3.100</b>	<b>2.761</b>
6201000	Entg. für geleist. Arbeitszeit (einschl. Zulagen)	1.600	1.600	1.531
6201001	Leistungsentgelt Beschäftigte	50	50	25
6301000	Dienst-, Amtsbezüge einschl. tarifl. Zulagen	900	850	782
6311000	Leistungsentgelt Beamte	50	50	10
6401000	AG-Anteil zur Sozialvers. Entgeltbereich	350	350	315
6470000	Zukunftsicherung/Zusatzversorg. Entgeltbereich	100	100	86
6490100	Beihilfen Bezügebereich	50	50	12
6550000	Aufwendungen für Dienstjubiläen	50	50	0
<b>12</b>	<b>Versorgungsaufwendungen</b>	<b>100</b>	<b>100</b>	<b>0</b>
6450100	Aufw. an Versorgungskassen Beamte	100	100	0
<b>13</b>	<b>Aufwendungen für Sach- und Dienstleistungen</b>	<b>8.450</b>	<b>8.800</b>	<b>2.902</b>
6001000	Rohstoffe/ Material/ Vorprodukte/ Fremdbauteile	0	0	86
6063000	Materialaufw. für Einrichtungen und Ausstattungen	100	100	0
6089000	übriger sonstiger Materialaufwand	500	500	0
6101000	Fremdleist. für Erzeugnisse u. and. Umsatzleist.	250	700	13
6161000	Instandh. Gebäude, Außenanl. (Bauunterhaltung)	3.000	3.000	0
6701000	Mieten, Pachten, Erbbauzinsen	1.650	1.450	873
6730000	Gebühren	50	50	0
6861000	Aufw. für Öffentlichkeitsarbeit	1.200	1.250	644
6862000	Aufw. für Gästebewirtung (Repräsentation)	1.000	1.000	1.038
6869000	sonst. Aufwendungen für Repräsentation	600	650	250
6871000	Geschenke bis 35 €	100	100	0
<b>14</b>	<b>Abschreibungen</b>	<b>16.740</b>	<b>17.110</b>	<b>17.244</b>
6615000	Abschr. aktivierte Investzuw.,-zuschüsse u. -beitr	13.020	13.390	14.020
6620000	Abschr. Gebäude u. -einr. , SachAnlag., InfrStrktV	3.220	3.220	3.224
6650000	Abschreibung geringwertige Wirtschaftsgüter (GWG)	500	500	0
<b>15</b>	<b>Aufwendungen für Zuweisungen und Zuschüsse sowie besondere Finanzaufwendungen</b>	<b>82.500</b>	<b>113.500</b>	<b>77.282</b>
7128000	Zuschüsse für laufende Zwecke an übrige Bereiche	82.500	113.500	77.282
<b>16</b>	<b>Steueraufwendungen einschl. Aufwendungen aus gesetzlichen Umlageverpflichtungen</b>	<b>0</b>	<b>0</b>	<b>0</b>

## Haushaltsplan 2025 Gemeinde Künzell

Teilergebnishaushalt 2025 Produkt 047010 Sonst. kulturelle Akt. u. Veranstaltungen - in Euro -				
Künzell				
Pos. Konten	Bezeichnung	Ansatz 2025	Ansatz 2024	Ergebnis 2023
17	Transferaufwendungen	0	0	0
18	Sonstige ordentliche Aufwendungen	0	0	0
19	Summe der ordentlichen Aufwendungen (Nr. 11 bis 18)	110.940	142.610	100.190
20	Verwaltungsergebnis (Nr. 10 ./ Nr. 19)	110.840	142.510	100.053
21	Finanzerträge	0	0	0
22	Finanzaufwendungen	0	0	0
23	Finanzergebnis (Nr. 21 bis Nr. 22)	0	0	0
24	Ordentliches Ergebnis (Verwaltungsergebnis und Finanzergebnis Nr. 20 und Nr. 23)	110.840	142.510	100.053
25	Außerordentliche Erträge	0	0	0
26	Außerordentliche Aufwendungen	0	0	0
27	Außerordentliches Ergebnis (Nr. 25 ./ Nr. 26)	0	0	0
28	Jahresergebnis vor internen Leistungsbeziehungen (ordentliches Ergebnis und außerordentliches Ergebnis Nr. 24 und Nr. 27)	110.840	142.510	100.053
29	Erlöse der internen Leistungsbeziehungen	0	0	0
30	Kosten der internen Leistungsbeziehungen	0	0	0
31	Ergebnis der internen Leistungsbeziehungen	0	0	0
32	Jahresergebnis nach internen Leistungsbeziehungen	110.840	142.510	100.053

## Haushaltsplan 2025 Gemeinde Künzell

Teilfinanzhaushalt 2025 Produkt 047010 Sonst. kulturelle Akt. u. Veranstaltungen - in Euro -							
Künzell							
Nr.	Bezeichnung	Ansatz 2025	Verpflichtun- gs- ermächtigung	Ansatz 2024	Ergebnis 2023	Gesamtein- auszahlungs- bedarf	davon bisher bereitgestellt
	<b>Einzahlungen aus Investitionstätigkeit</b>						
20	+ Einz. aus Investitionszuweis. und -zuschüssen sowie aus Investitionsbeiträgen	0	0	0	0	0	0
21	+ Einz. aus Abgängen von Vermögensgegenständen des Sachanlagevermögens und des immateriellen Anlagevermögens	0	0	0	0	0	0
22	+ Einz. aus Abgängen von Vermögensgegenständen des Finanzanlagevermögens	0	0	0	0	0	0
	<b>Einzahlungen aus Finanzierungstätigkeit</b>						
31	+ Einz. aus der Aufnahme v. Krediten und wirtschaftlich vergleichbaren Vorgängen für Investitionen	0	0	0	0	0	0
	<b>Summe</b>	<b>0</b>	<b>0</b>	<b>0</b>	<b>0</b>	<b>0</b>	<b>0</b>
	<b>Auszahlungen aus Investitionstätigkeit</b>						
24	- Ausz. für den Erwerb von Grundstücken und Gebäuden	0	0	0	0	-80.000	0
25	- Ausz. für Baumaßnahmen	0	0	0	0	0	0
26	- Ausz. für Investitionen in das sonstige Sachanlagevermögen und immaterielle Anlagevermögen	-54.900	0	-5.500	-1.340	-365.520	-6.840
	davon: Ausz. aus gewährten Investitionszuweisungen und -zuschüssen	-54.400	0	-5.000	-1.340	-339.020	-6.340
27	- Ausz. für Investitionen in das Finanzanlagevermögen	0	0	0	0	0	0
	<b>Auszahlungen aus Finanzierungstätigkeit</b>						
32	- Ausz. für die Tilgung von Krediten und wirtschaftlich vergleichbaren Vorgängen für Investitionen	0	0	0	0	0	0
	<b>Summe</b>	<b>-54.900</b>	<b>0</b>	<b>-5.500</b>	<b>-1.340</b>	<b>-445.520</b>	<b>-6.840</b>
	<b>Saldo (Einzahlungen ./ . Auszahlungen)</b>	<b>-54.900</b>	<b>0</b>	<b>-5.500</b>	<b>-1.340</b>	<b>-445.520</b>	<b>-6.840</b>

## Haushaltsplan 2025 Gemeinde Künzell

**Investitionen 2024-2028**  
**Produkt 047010 Sonst. kulturelle Akt. u. Veranstaltungen - in Euro -**

Künzell

Nr. Bezeichnung	Ansatz 2025	Verpflichtun- gs- Ermächtigun- gen	Ansatz 2024	Jahres- ergebnis 2023	Finanzplan 2026	Finanzplan 2027 2028	Bish. bereitg. Gesamtausg. b. (Ansatz)
I0470-001 Investitionszuschüsse Heimat- u. Kulturvereine	37.400,00	0,00	5.000,00	177,00	8.000,00	12.000,00 15.000,00	234.620,00 307.020,00
I0470-006 Kulturgut Florenberg	17.000,00	0,00	0,00	1.163,00	0,00	0,00 0,00	15.000,00 32.000,00
I0470-008 Ortschronik Engelhelms	0,00	0,00	5.000,00	0,00	0,00	0,00 0,00	5.000,00 5.000,00

## Haushaltsplan 2025 Gemeinde Künzell

<b>Teilergebnishaushalt 2025</b>					
<b>Produktgruppe 0480 Förderung von Kirchengemeinden - in Euro -</b>					
Künzell					
Pos.	Konten	Bezeichnung	Ansatz 2025	Ansatz 2024	Ergebnis 2023
		<b>Ordentliche Erträge</b>			
01	50	Privatrechtliche Leistungsentgelte	0	0	0
02	51	Öffentlich-rechtliche Leistungsentgelte	0	0	0
03	548-549	Kostensatzleistungen und -erstattungen	0	0	0
04	52	Bestandsveränderungen und aktivierte Eigenleistungen	0	0	0
05	55	Steuern und steuerähnliche Erträge einschl. Erträge aus gesetzlichen Umlagen	0	0	0
06	547	Erträge aus Transferleistungen	0	0	0
07	540-543	Erträge aus Zuweisungen und Zuschüssen für lfd. Zwecke und allgemeine Umlagen	0	0	0
08	546	Erträge aus der Auflösung von Sonderposten aus Investitionszuweisungen, -zuschüssen und Investitionsbeiträgen	0	0	0
09	53	Sonstige ordentliche Erträge	0	0	0
<b>10</b>		<b>Summe der ordentlichen Erträge (Nr. 1 bis 9)</b>	<b>0</b>	<b>0</b>	<b>0</b>
		<b>Ordentliche Aufwendungen</b>			
11	62, 63, 640-643, 647-649, 65	Personalaufwendungen	0	0	0
12	644-646	Versorgungsaufwendungen	0	0	0
13	60, 61, 67-69	Aufwendungen für Sach- und Dienstleistungen	0	0	0
14	66	Abschreibungen	0	0	0
15	71	Aufwendungen für Zuweisungen und Zuschüsse sowie besondere Finanzaufwendungen	0	0	0
16	73	Steueraufwendungen einschl. Aufwendungen aus gesetzlichen Umlageverpflichtungen	0	0	0
17	72	Transferaufwendungen	0	0	0
18	70, 74, 76	Sonstige ordentliche Aufwendungen	0	0	0
<b>19</b>		<b>Summe der ordentlichen Aufwendungen (Nr. 11 bis 18)</b>	<b>0</b>	<b>0</b>	<b>0</b>
<b>20</b>		<b>Verwaltungsergebnis (Nr. 10 ./ Nr. 19)</b>	<b>0</b>	<b>0</b>	<b>0</b>
21	56, 57	Finanzerträge	0	0	0
22	77	Finanzaufwendungen	0	0	0
<b>23</b>		<b>Finanzergebnis (Nr. 21 bis Nr. 22)</b>	<b>0</b>	<b>0</b>	<b>0</b>
<b>24</b>		<b>Ordentliches Ergebnis (Verwaltungsergebnis und Finanzergebnis Nr. 20 und Nr. 23)</b>	<b>0</b>	<b>0</b>	<b>0</b>
25	59	Außerordentliche Erträge	0	0	0
26	79	Außerordentliche Aufwendungen	0	0	0
<b>27</b>		<b>Außerordentliches Ergebnis (Nr. 25 ./ Nr. 26)</b>	<b>0</b>	<b>0</b>	<b>0</b>
<b>28</b>		<b>Jahresergebnis vor internen Leistungsbeziehungen (ordentliches Ergebnis und außerordentliches Ergebnis Nr. 24 und Nr. 27)</b>	<b>0</b>	<b>0</b>	<b>0</b>
29		Erlöse der internen Leistungsbeziehungen	0	0	0
30		Kosten der internen Leistungsbeziehungen	0	0	0
<b>31</b>		<b>Ergebnis der internen Leistungsbeziehungen</b>	<b>0</b>	<b>0</b>	<b>0</b>
<b>32</b>		<b>Jahresergebnis nach internen Leistungsbeziehungen</b>	<b>0</b>	<b>0</b>	<b>0</b>

## Haushaltsplan 2025 Gemeinde Künzell

Teilfinanzhaushalt 2025 Produktgruppe 0480 Förderung von Kirchengemeinden - in Euro -							
Künzell							
Nr.	Bezeichnung	Ansatz 2025	Verpflichtun- gs- ermächtigung	Ansatz 2024	Ergebnis 2023	Gesamtein- auszahlungs- bedarf	davon bisher bereitgestellt
	<b>Einzahlungen aus Investitionstätigkeit</b>						
20	+ Einz. aus Investitionszuweis. und -zuschüssen sowie aus Investitionsbeiträgen	0	0	0	0	0	0
21	+ Einz. aus Abgängen von Vermögensgegenständen des Sachanlagevermögens und des immateriellen Anlagevermögens	0	0	0	0	0	0
22	+ Einz. aus Abgängen von Vermögensgegenständen des Finanzanlagevermögens	0	0	0	0	0	0
	<b>Einzahlungen aus Finanzierungstätigkeit</b>						
31	+ Einz. aus der Aufnahme v. Krediten und wirtschaftlich vergleichbaren Vorgängen für Investitionen	0	0	0	0	0	0
	<b>Summe</b>	<b>0</b>	<b>0</b>	<b>0</b>	<b>0</b>	<b>0</b>	<b>0</b>
	<b>Auszahlungen aus Investitionstätigkeit</b>						
24	- Ausz. für den Erwerb von Grundstücken und Gebäuden	0	0	0	0	0	0
25	- Ausz. für Baumaßnahmen	0	0	0	0	0	0
26	- Ausz. für Investitionen in das sonstige Sachanlagevermögen und immaterielle Anlagevermögen davon: Ausz. aus gewährten Investitionszuweisungen und -zuschüssen	0	0	0	0	0	0
27	- Ausz. für Investitionen in das Finanzanlagevermögen	0	0	0	0	0	0
	<b>Auszahlungen aus Finanzierungstätigkeit</b>						
32	- Ausz. für die Tilgung von Krediten und wirtschaftlich vergleichbaren Vorgängen für Investitionen	0	0	0	0	0	0
	<b>Summe</b>	<b>0</b>	<b>0</b>	<b>0</b>	<b>0</b>	<b>0</b>	<b>0</b>
	<b>Saldo (Einzahlungen ./ Auszahlungen)</b>	<b>0</b>	<b>0</b>	<b>0</b>	<b>0</b>	<b>0</b>	<b>0</b>

## Haushaltsplan 2025 Gemeinde Künzell

<b>Produktbeschreibung Produkt 048010 Förderung von Kirchengemeinden</b>	
Künzell	
<b>Produktbereich</b>	04 Kultur und Wissenschaft
<b>Produktgruppe</b>	0480 Förderung von Kirchengemeinden
<b>Produkt</b>	048010 Förderung von Kirchengemeinden
<b>Verantwortliche Organisationseinheit</b>	<b>Verantwortliche Person(en)</b>
Haupt- und Personalamt	Leander Mehler
<b>Pflichtaufgaben</b>	Nein
<b>Freiwillige Aufgaben</b>	Ja
<b>Kurzbeschreibung</b>	freiwillige Förderung von kirchlichen Einrichtungen und Einzelmaßnahmen
<b>Allgemeine Ziele</b>	Stärkung des Kulturwesens
<b>Zielgruppe</b>	Einwohner/innen, Kirchengemeinden
<b>Auftragsgrundlage</b>	Beschlüsse der gemeindlichen Gremien



## Haushaltsplan 2025 Gemeinde Künzell

Teilergebnishaushalt 2025 Produkt 048010 Förderung von Kirchengemeinden - in Euro -				
Künzell				
Pos. Konten	Bezeichnung	Ansatz 2025	Ansatz 2024	Ergebnis 2023
	<b>Ordentliche Erträge</b>			
01	Privatrechtliche Leistungsentgelte	0	0	0
02	Öffentlich-rechtliche Leistungsentgelte	0	0	0
03	Kostensatzleistungen und -erstattungen	0	0	0
04	Bestandsveränderungen und aktivierte Eigenleistungen	0	0	0
05	Steuern und steuerähnliche Erträge einschl. Erträge aus gesetzlichen Umlagen	0	0	0
06	Erträge aus Transferleistungen	0	0	0
07	Erträge aus Zuweisungen und Zuschüssen für lfd. Zwecke und allgemeine Umlagen	0	0	0
08	Erträge aus der Auflösung von Sonderposten aus Investitionszuweisungen, -zuschüssen und Investitionsbeiträgen	0	0	0
09	Sonstige ordentliche Erträge	0	0	0
10	Summe der ordentlichen Erträge (Nr. 1 bis 9)	0	0	0
	<b>Ordentliche Aufwendungen</b>			
11	Personalaufwendungen	0	0	0
12	Versorgungsaufwendungen	0	0	0
13	Aufwendungen für Sach- und Dienstleistungen	0	0	0
14	Abschreibungen	0	0	0
15	Aufwendungen für Zuweisungen und Zuschüsse sowie besondere Finanzaufwendungen	0	0	0
16	Steueraufwendungen einschl. Aufwendungen aus gesetzlichen Umlageverpflichtungen	0	0	0
17	Transferaufwendungen	0	0	0
18	Sonstige ordentliche Aufwendungen	0	0	0
19	Summe der ordentlichen Aufwendungen (Nr. 11 bis 18)	0	0	0
20	Verwaltungsergebnis (Nr. 10 ./ Nr. 19)	0	0	0
21	Finanzerträge	0	0	0
22	Finanzaufwendungen	0	0	0
23	Finanzergebnis (Nr. 21 bis Nr. 22)	0	0	0
24	Ordentliches Ergebnis (Verwaltungsergebnis und Finanzergebnis Nr. 20 und Nr. 23)	0	0	0
25	Außerordentliche Erträge	0	0	0
26	Außerordentliche Aufwendungen	0	0	0
27	Außerordentliches Ergebnis (Nr. 25 ./ Nr. 26)	0	0	0
28	Jahresergebnis vor internen Leistungsbeziehungen (ordentliches Ergebnis und außerordentliches Ergebnis Nr. 24 und Nr. 27)	0	0	0
29	Erlöse der internen Leistungsbeziehungen	0	0	0
30	Kosten der internen Leistungsbeziehungen	0	0	0
31	Ergebnis der internen Leistungsbeziehungen	0	0	0
32	Jahresergebnis nach internen Leistungsbeziehungen	0	0	0

## Haushaltsplan 2025 Gemeinde Künzell

Teilfinanzhaushalt 2025 Produkt 048010 Förderung von Kirchengemeinden - in Euro - Künzell							
Nr.	Bezeichnung	Ansatz 2025	Verpflichtun- gs- ermächtigung	Ansatz 2024	Ergebnis 2023	Gesamtein- auszahlungs- bedarf	davon bisher bereitgestellt
	<b>Einzahlungen aus Investitionstätigkeit</b>						
20	+ Einz. aus Investitionszuweis. und -zuschüssen sowie aus Investitionsbeiträgen	0	0	0	0	0	0
21	+ Einz. aus Abgängen von Vermögensgegenständen des Sachanlagevermögens und des immateriellen Anlagevermögens	0	0	0	0	0	0
22	+ Einz. aus Abgängen von Vermögensgegenständen des Finanzanlagevermögens	0	0	0	0	0	0
	<b>Einzahlungen aus Finanzierungstätigkeit</b>						
31	+ Einz. aus der Aufnahme v. Krediten und wirtschaftlich vergleichbaren Vorgängen für Investitionen	0	0	0	0	0	0
	<b>Summe</b>	<b>0</b>	<b>0</b>	<b>0</b>	<b>0</b>	<b>0</b>	<b>0</b>
	<b>Auszahlungen aus Investitionstätigkeit</b>						
24	- Ausz. für den Erwerb von Grundstücken und Gebäuden	0	0	0	0	0	0
25	- Ausz. für Baumaßnahmen	0	0	0	0	0	0
26	- Ausz. für Investitionen in das sonstige Sachanlagevermögen und immaterielle Anlagevermögen davon: Ausz. aus gewährten Investitionszuweisungen und -zuschüssen	0	0	0	0	0	0
27	- Ausz. für Investitionen in das Finanzanlagevermögen	0	0	0	0	0	0
	<b>Auszahlungen aus Finanzierungstätigkeit</b>						
32	- Ausz. für die Tilgung von Krediten und wirtschaftlich vergleichbaren Vorgängen für Investitionen	0	0	0	0	0	0
	<b>Summe</b>	<b>0</b>	<b>0</b>	<b>0</b>	<b>0</b>	<b>0</b>	<b>0</b>
	<b>Saldo (Einzahlungen ./ Auszahlungen)</b>	<b>0</b>	<b>0</b>	<b>0</b>	<b>0</b>	<b>0</b>	<b>0</b>

## Haushaltsplan 2025 Gemeinde Künzell

<b>Teilergebnishaushalt 2025</b>					
<b>Produktbereich 05 Soziale Leistungen - in Euro -</b>					
Künzell					
Pos.	Konten	Bezeichnung	Ansatz 2025	Ansatz 2024	Ergebnis 2023
		<b>Ordentliche Erträge</b>			
01	50	Privatrechtliche Leistungsentgelte	-1.700	-1.700	-1.338
02	51	Öffentlich-rechtliche Leistungsentgelte	0	0	0
03	548-549	Kostensatzleistungen und -erstattungen	0	0	0
04	52	Bestandsveränderungen und aktivierte Eigenleistungen	0	0	0
05	55	Steuern und steuerähnliche Erträge einschl. Erträge aus gesetzlichen Umlagen	0	0	0
06	547	Erträge aus Transferleistungen	0	0	0
07	540-543	Erträge aus Zuweisungen und Zuschüssen für lfd. Zwecke und allgemeine Umlagen	0	0	0
08	546	Erträge aus der Auflösung von Sonderposten aus Investitionszuweisungen, -zuschüssen und Investitionsbeiträgen	0	0	0
09	53	Sonstige ordentliche Erträge	0	0	0
<b>10</b>		<b>Summe der ordentlichen Erträge (Nr. 1 bis 9)</b>	<b>-1.700</b>	<b>-1.700</b>	<b>-1.338</b>
		<b>Ordentliche Aufwendungen</b>			
11	62, 63, 640-643, 647-649, 65	Personalaufwendungen	72.250	72.350	67.779
12	644-646	Versorgungsaufwendungen	1.300	1.250	951
13	60, 61, 67-69	Aufwendungen für Sach- und Dienstleistungen	90.350	86.750	58.251
14	66	Abschreibungen	0	0	0
15	71	Aufwendungen für Zuweisungen und Zuschüsse sowie besondere Finanzaufwendungen	10.150	10.150	0
16	73	Steueraufwendungen einschl. Aufwendungen aus gesetzlichen Umlageverpflichtungen	0	0	0
17	72	Transferaufwendungen	0	0	0
18	70, 74, 76	Sonstige ordentliche Aufwendungen	0	0	0
<b>19</b>		<b>Summe der ordentlichen Aufwendungen (Nr. 11 bis 18)</b>	<b>174.050</b>	<b>170.500</b>	<b>126.981</b>
<b>20</b>		<b>Verwaltungsergebnis (Nr. 10 ./ Nr. 19)</b>	<b>172.350</b>	<b>168.800</b>	<b>125.643</b>
21	56, 57	Finanzerträge	0	0	0
22	77	Finanzaufwendungen	0	0	0
<b>23</b>		<b>Finanzergebnis (Nr. 21 bis Nr. 22)</b>	<b>0</b>	<b>0</b>	<b>0</b>
<b>24</b>		<b>Ordentliches Ergebnis (Verwaltungsergebnis und Finanzergebnis Nr. 20 und Nr. 23)</b>	<b>172.350</b>	<b>168.800</b>	<b>125.643</b>
25	59	Außerordentliche Erträge	0	0	0
26	79	Außerordentliche Aufwendungen	0	0	366
<b>27</b>		<b>Außerordentliches Ergebnis (Nr. 25 ./ Nr. 26)</b>	<b>0</b>	<b>0</b>	<b>366</b>
<b>28</b>		<b>Jahresergebnis vor internen Leistungsbeziehungen (ordentliches Ergebnis und außerordentliches Ergebnis Nr. 24 und Nr. 27)</b>	<b>172.350</b>	<b>168.800</b>	<b>126.009</b>
29		Erlöse der internen Leistungsbeziehungen	0	0	0
30		Kosten der internen Leistungsbeziehungen	0	0	0
<b>31</b>		<b>Ergebnis der internen Leistungsbeziehungen</b>	<b>0</b>	<b>0</b>	<b>0</b>
<b>32</b>		<b>Jahresergebnis nach internen Leistungsbeziehungen</b>	<b>172.350</b>	<b>168.800</b>	<b>126.009</b>

## Haushaltsplan 2025 Gemeinde Künzell

Teilfinanzhaushalt 2025 Produktbereich 05 Soziale Leistungen - in Euro - Künzell							
Nr.	Bezeichnung	Ansatz 2025	Verpflichtun- gs- ermächtigung	Ansatz 2024	Ergebnis 2023	Gesamtein- auszahlungs- bedarf	davon bisher bereitgestellt
	<b>Einzahlungen aus Investitionstätigkeit</b>						
20	+ Einz. aus Investitionszuweis. und -zuschüssen sowie aus Investitionsbeiträgen	0	0	0	0	0	0
21	+ Einz. aus Abgängen von Vermögensgegenständen des Sachanlagevermögens und des immateriellen Anlagevermögens	0	0	0	0	0	0
22	+ Einz. aus Abgängen von Vermögensgegenständen des Finanzanlagevermögens	0	0	0	0	0	0
	<b>Einzahlungen aus Finanzierungstätigkeit</b>						
31	+ Einz. aus der Aufnahme v. Krediten und wirtschaftlich vergleichbaren Vorgängen für Investitionen	0	0	0	0	0	0
	<b>Summe</b>	<b>0</b>	<b>0</b>	<b>0</b>	<b>0</b>	<b>0</b>	<b>0</b>
	<b>Auszahlungen aus Investitionstätigkeit</b>						
24	- Ausz. für den Erwerb von Grundstücken und Gebäuden	0	0	0	0	0	0
25	- Ausz. für Baumaßnahmen	0	0	0	0	-50.000	0
26	- Ausz. für Investitionen in das sonstige Sachanlagevermögen und immaterielle Anlagevermögen davon: Ausz. aus gewährten Investitionszuweisungen und -zuschüssen	0	0	0	0	0	0
27	- Ausz. für Investitionen in das Finanzanlagevermögen	0	0	0	0	0	0
	<b>Auszahlungen aus Finanzierungstätigkeit</b>						
32	- Ausz. für die Tilgung von Krediten und wirtschaftlich vergleichbaren Vorgängen für Investitionen	0	0	0	0	0	0
	<b>Summe</b>	<b>0</b>	<b>0</b>	<b>0</b>	<b>0</b>	<b>-50.000</b>	<b>0</b>
	<b>Saldo (Einzahlungen ./ Auszahlungen)</b>	<b>0</b>	<b>0</b>	<b>0</b>	<b>0</b>	<b>-50.000</b>	<b>0</b>

## Haushaltsplan 2025 Gemeinde Künzell

<b>Teilergebnishaushalt 2025</b>					
<b>Produktgruppe 0560 Förderung von Trägern der Wohlfahrtspflege - in Euro -</b>					
Künzell					
Pos.	Konten	Bezeichnung	Ansatz 2025	Ansatz 2024	Ergebnis 2023
		<b>Ordentliche Erträge</b>			
01	50	Privatrechtliche Leistungsentgelte	0	0	0
02	51	Öffentlich-rechtliche Leistungsentgelte	0	0	0
03	548-549	Kostensatzleistungen und -erstattungen	0	0	0
04	52	Bestandsveränderungen und aktivierte Eigenleistungen	0	0	0
05	55	Steuern und steuerähnliche Erträge einschl. Erträge aus gesetzlichen Umlagen	0	0	0
06	547	Erträge aus Transferleistungen	0	0	0
07	540-543	Erträge aus Zuweisungen und Zuschüssen für lfd. Zwecke und allgemeine Umlagen	0	0	0
08	546	Erträge aus der Auflösung von Sonderposten aus Investitionszuweisungen, -zuschüssen und Investitionsbeiträgen	0	0	0
09	53	Sonstige ordentliche Erträge	0	0	0
<b>10</b>		<b>Summe der ordentlichen Erträge (Nr. 1 bis 9)</b>	<b>0</b>	<b>0</b>	<b>0</b>
		<b>Ordentliche Aufwendungen</b>			
11	62, 63, 640-643, 647-649, 65	Personalaufwendungen	0	0	0
12	644-646	Versorgungsaufwendungen	0	0	0
13	60, 61, 67-69	Aufwendungen für Sach- und Dienstleistungen	0	0	0
14	66	Abschreibungen	0	0	0
15	71	Aufwendungen für Zuweisungen und Zuschüsse sowie besondere Finanzaufwendungen	0	0	0
16	73	Steueraufwendungen einschl. Aufwendungen aus gesetzlichen Umlageverpflichtungen	0	0	0
17	72	Transferaufwendungen	0	0	0
18	70, 74, 76	Sonstige ordentliche Aufwendungen	0	0	0
<b>19</b>		<b>Summe der ordentlichen Aufwendungen (Nr. 11 bis 18)</b>	<b>0</b>	<b>0</b>	<b>0</b>
<b>20</b>		<b>Verwaltungsergebnis (Nr. 10 ./ Nr. 19)</b>	<b>0</b>	<b>0</b>	<b>0</b>
21	56, 57	Finanzerträge	0	0	0
22	77	Finanzaufwendungen	0	0	0
<b>23</b>		<b>Finanzergebnis (Nr. 21 bis Nr. 22)</b>	<b>0</b>	<b>0</b>	<b>0</b>
<b>24</b>		<b>Ordentliches Ergebnis (Verwaltungsergebnis und Finanzergebnis Nr. 20 und Nr. 23)</b>	<b>0</b>	<b>0</b>	<b>0</b>
25	59	Außerordentliche Erträge	0	0	0
26	79	Außerordentliche Aufwendungen	0	0	0
<b>27</b>		<b>Außerordentliches Ergebnis (Nr. 25 ./ Nr. 26)</b>	<b>0</b>	<b>0</b>	<b>0</b>
<b>28</b>		<b>Jahresergebnis vor internen Leistungsbeziehungen (ordentliches Ergebnis und außerordentliches Ergebnis Nr. 24 und Nr. 27)</b>	<b>0</b>	<b>0</b>	<b>0</b>
29		Erlöse der internen Leistungsbeziehungen	0	0	0
30		Kosten der internen Leistungsbeziehungen	0	0	0
<b>31</b>		<b>Ergebnis der internen Leistungsbeziehungen</b>	<b>0</b>	<b>0</b>	<b>0</b>
<b>32</b>		<b>Jahresergebnis nach internen Leistungsbeziehungen</b>	<b>0</b>	<b>0</b>	<b>0</b>

## Haushaltsplan 2025 Gemeinde Künzell

Teilfinanzhaushalt 2025 Produktgruppe 0560 Förderung von Trägern der Wohlfahrtspflege - in Euro - Künzell							
Nr.	Bezeichnung	Ansatz 2025	Verpflichtun- gs- ermächtigung	Ansatz 2024	Ergebnis 2023	Gesamtein- auszahlungs- bedarf	davon bisher bereitgestellt
	<b>Einzahlungen aus Investitionstätigkeit</b>						
20	+ Einz. aus Investitionszuweis. und -zuschüssen sowie aus Investitionsbeiträgen	0	0	0	0	0	0
21	+ Einz. aus Abgängen von Vermögensgegenständen des Sachanlagevermögens und des immateriellen Anlagevermögens	0	0	0	0	0	0
22	+ Einz. aus Abgängen von Vermögensgegenständen des Finanzanlagevermögens	0	0	0	0	0	0
	<b>Einzahlungen aus Finanzierungstätigkeit</b>						
31	+ Einz. aus der Aufnahme v. Krediten und wirtschaftlich vergleichbaren Vorgängen für Investitionen	0	0	0	0	0	0
	<b>Summe</b>	<b>0</b>	<b>0</b>	<b>0</b>	<b>0</b>	<b>0</b>	<b>0</b>
	<b>Auszahlungen aus Investitionstätigkeit</b>						
24	- Ausz. für den Erwerb von Grundstücken und Gebäuden	0	0	0	0	0	0
25	- Ausz. für Baumaßnahmen	0	0	0	0	0	0
26	- Ausz. für Investitionen in das sonstige Sachanlagevermögen und immaterielle Anlagevermögen davon: Ausz. aus gewährten Investitionszuweisungen und -zuschüssen	0	0	0	0	0	0
27	- Ausz. für Investitionen in das Finanzanlagevermögen	0	0	0	0	0	0
	<b>Auszahlungen aus Finanzierungstätigkeit</b>						
32	- Ausz. für die Tilgung von Krediten und wirtschaftlich vergleichbaren Vorgängen für Investitionen	0	0	0	0	0	0
	<b>Summe</b>	<b>0</b>	<b>0</b>	<b>0</b>	<b>0</b>	<b>0</b>	<b>0</b>
	<b>Saldo (Einzahlungen ./ Auszahlungen)</b>	<b>0</b>	<b>0</b>	<b>0</b>	<b>0</b>	<b>0</b>	<b>0</b>

## Haushaltsplan 2025 Gemeinde Künzell

<b>Produktbeschreibung Produkt 056010 Förderung von Trägern der Wohlfahrtspflege</b>	
Künzell	
<b>Produktbereich</b>	05 Soziale Leistungen
<b>Produktgruppe</b>	0560 Förderung von Trägern der Wohlfahrtspflege
<b>Produkt</b>	056010 Förderung von Trägern der Wohlfahrtspflege
<b>Verantwortliche Organisationseinheit</b>	<b>Verantwortliche Person(en)</b>
Haupt- und Personalamt	Leander Mehler
<b>Pflichtaufgaben</b>	Nein
<b>Freiwillige Aufgaben</b>	Ja
<b>Kurzbeschreibung</b>	Förderung sozialer Angelegenheiten und Maßnahmen
<b>Allgemeine Ziele</b>	Unterstützung von Wohlfahrtsverbänden und sonstigen Institutionen und Unterstützung der Beseitigung von Notlagen
<b>Zielgruppe</b>	Verbände und Organisationen, die durch Beratung und Unterstützung hilfsbedürftige Personen in Notsituationen betreuen
<b>Auftragsgrundlage</b>	Beschlüsse der Gremien

## Haushaltsplan 2025 Gemeinde Künzell

Teilergebnishaushalt 2025 Produkt 056010 Förderung von Trägern der Wohlfahrtspflege - in Euro -				
Künzell				
Pos. Konten	Bezeichnung	Ansatz 2025	Ansatz 2024	Ergebnis 2023
	<b>Ordentliche Erträge</b>			
01	Privatrechtliche Leistungsentgelte	0	0	0
02	Öffentlich-rechtliche Leistungsentgelte	0	0	0
03	Kostensatzleistungen und -erstattungen	0	0	0
04	Bestandsveränderungen und aktivierte Eigenleistungen	0	0	0
05	Steuern und steuerähnliche Erträge einschl. Erträge aus gesetzlichen Umlagen	0	0	0
06	Erträge aus Transferleistungen	0	0	0
07	Erträge aus Zuweisungen und Zuschüssen für lfd. Zwecke und allgemeine Umlagen	0	0	0
08	Erträge aus der Auflösung von Sonderposten aus Investitionszuweisungen, -zuschüssen und Investitionsbeiträgen	0	0	0
09	Sonstige ordentliche Erträge	0	0	0
10	Summe der ordentlichen Erträge (Nr. 1 bis 9)	0	0	0
	<b>Ordentliche Aufwendungen</b>			
11	Personalaufwendungen	0	0	0
12	Versorgungsaufwendungen	0	0	0
13	Aufwendungen für Sach- und Dienstleistungen	0	0	0
14	Abschreibungen	0	0	0
15	Aufwendungen für Zuweisungen und Zuschüsse sowie besondere Finanzaufwendungen	0	0	0
16	Steueraufwendungen einschl. Aufwendungen aus gesetzlichen Umlageverpflichtungen	0	0	0
17	Transferaufwendungen	0	0	0
18	Sonstige ordentliche Aufwendungen	0	0	0
19	Summe der ordentlichen Aufwendungen (Nr. 11 bis 18)	0	0	0
20	Verwaltungsergebnis (Nr. 10 ./ Nr. 19)	0	0	0
21	Finanzerträge	0	0	0
22	Finanzaufwendungen	0	0	0
23	Finanzergebnis (Nr. 21 bis Nr. 22)	0	0	0
24	Ordentliches Ergebnis (Verwaltungsergebnis und Finanzergebnis Nr. 20 und Nr. 23)	0	0	0
25	Außerordentliche Erträge	0	0	0
26	Außerordentliche Aufwendungen	0	0	0
27	Außerordentliches Ergebnis (Nr. 25 ./ Nr. 26)	0	0	0
28	Jahresergebnis vor internen Leistungsbeziehungen (ordentliches Ergebnis und außerordentliches Ergebnis Nr. 24 und Nr. 27)	0	0	0
29	Erlöse der internen Leistungsbeziehungen	0	0	0
30	Kosten der internen Leistungsbeziehungen	0	0	0
31	Ergebnis der internen Leistungsbeziehungen	0	0	0
32	Jahresergebnis nach internen Leistungsbeziehungen	0	0	0



## Haushaltsplan 2025 Gemeinde Künzell

Teilfinanzhaushalt 2025 Produkt 056010 Förderung von Trägern der Wohlfahrtspflege - in Euro -							
Künzell							
Nr.	Bezeichnung	Ansatz 2025	Verpflichtun- gs- ermächtigung	Ansatz 2024	Ergebnis 2023	Gesamtein- auszahlungs- bedarf	davon bisher bereitgestellt
	<b>Einzahlungen aus Investitionstätigkeit</b>						
20	+ Einz. aus Investitionszuweis. und -zuschüssen sowie aus Investitionsbeiträgen	0	0	0	0	0	0
21	+ Einz. aus Abgängen von Vermögensgegenständen des Sachanlagevermögens und des immateriellen Anlagevermögens	0	0	0	0	0	0
22	+ Einz. aus Abgängen von Vermögensgegenständen des Finanzanlagevermögens	0	0	0	0	0	0
	<b>Einzahlungen aus Finanzierungstätigkeit</b>						
31	+ Einz. aus der Aufnahme v. Krediten und wirtschaftlich vergleichbaren Vorgängen für Investitionen	0	0	0	0	0	0
	<b>Summe</b>	<b>0</b>	<b>0</b>	<b>0</b>	<b>0</b>	<b>0</b>	<b>0</b>
	<b>Auszahlungen aus Investitionstätigkeit</b>						
24	- Ausz. für den Erwerb von Grundstücken und Gebäuden	0	0	0	0	0	0
25	- Ausz. für Baumaßnahmen	0	0	0	0	0	0
26	- Ausz. für Investitionen in das sonstige Sachanlagevermögen und immaterielle Anlagevermögen davon: Ausz. aus gewährten Investitionszuweisungen und -zuschüssen	0	0	0	0	0	0
27	- Ausz. für Investitionen in das Finanzanlagevermögen	0	0	0	0	0	0
	<b>Auszahlungen aus Finanzierungstätigkeit</b>						
32	- Ausz. für die Tilgung von Krediten und wirtschaftlich vergleichbaren Vorgängen für Investitionen	0	0	0	0	0	0
	<b>Summe</b>	<b>0</b>	<b>0</b>	<b>0</b>	<b>0</b>	<b>0</b>	<b>0</b>
	<b>Saldo (Einzahlungen ./ Auszahlungen)</b>	<b>0</b>	<b>0</b>	<b>0</b>	<b>0</b>	<b>0</b>	<b>0</b>

## Haushaltsplan 2025 Gemeinde Künzell

<b>Teilergebnishaushalt 2025</b>					
<b>Produktgruppe 0590 Sonstige soziale Hilfen und Leistungen - in Euro -</b>					
Künzell					
Pos.	Konten	Bezeichnung	Ansatz 2025	Ansatz 2024	Ergebnis 2023
		<b>Ordentliche Erträge</b>			
01	50	Privatrechtliche Leistungsentgelte	-1.700	-1.700	-1.338
02	51	Öffentlich-rechtliche Leistungsentgelte	0	0	0
03	548-549	Kostensatzleistungen und -erstattungen	0	0	0
04	52	Bestandsveränderungen und aktivierte Eigenleistungen	0	0	0
05	55	Steuern und steuerähnliche Erträge einschl. Erträge aus gesetzlichen Umlagen	0	0	0
06	547	Erträge aus Transferleistungen	0	0	0
07	540-543	Erträge aus Zuweisungen und Zuschüssen für lfd. Zwecke und allgemeine Umlagen	0	0	0
08	546	Erträge aus der Auflösung von Sonderposten aus Investitionszuweisungen, -zuschüssen und Investitionsbeiträgen	0	0	0
09	53	Sonstige ordentliche Erträge	0	0	0
<b>10</b>		<b>Summe der ordentlichen Erträge (Nr. 1 bis 9)</b>	<b>-1.700</b>	<b>-1.700</b>	<b>-1.338</b>
		<b>Ordentliche Aufwendungen</b>			
11	62, 63, 640-643, 647-649, 65	Personalaufwendungen	72.250	72.350	67.779
12	644-646	Versorgungsaufwendungen	1.300	1.250	951
13	60, 61, 67-69	Aufwendungen für Sach- und Dienstleistungen	90.350	86.750	58.251
14	66	Abschreibungen	0	0	0
15	71	Aufwendungen für Zuweisungen und Zuschüsse sowie besondere Finanzaufwendungen	10.150	10.150	0
16	73	Steueraufwendungen einschl. Aufwendungen aus gesetzlichen Umlageverpflichtungen	0	0	0
17	72	Transferaufwendungen	0	0	0
18	70, 74, 76	Sonstige ordentliche Aufwendungen	0	0	0
<b>19</b>		<b>Summe der ordentlichen Aufwendungen (Nr. 11 bis 18)</b>	<b>174.050</b>	<b>170.500</b>	<b>126.981</b>
<b>20</b>		<b>Verwaltungsergebnis (Nr. 10 ./ Nr. 19)</b>	<b>172.350</b>	<b>168.800</b>	<b>125.643</b>
21	56, 57	Finanzerträge	0	0	0
22	77	Finanzaufwendungen	0	0	0
<b>23</b>		<b>Finanzergebnis (Nr. 21 bis Nr. 22)</b>	<b>0</b>	<b>0</b>	<b>0</b>
<b>24</b>		<b>Ordentliches Ergebnis (Verwaltungsergebnis und Finanzergebnis Nr. 20 und Nr. 23)</b>	<b>172.350</b>	<b>168.800</b>	<b>125.643</b>
25	59	Außerordentliche Erträge	0	0	0
26	79	Außerordentliche Aufwendungen	0	0	366
<b>27</b>		<b>Außerordentliches Ergebnis (Nr. 25 ./ Nr. 26)</b>	<b>0</b>	<b>0</b>	<b>366</b>
<b>28</b>		<b>Jahresergebnis vor internen Leistungsbeziehungen (ordentliches Ergebnis und außerordentliches Ergebnis Nr. 24 und Nr. 27)</b>	<b>172.350</b>	<b>168.800</b>	<b>126.009</b>
29		Erlöse der internen Leistungsbeziehungen	0	0	0
30		Kosten der internen Leistungsbeziehungen	0	0	0
<b>31</b>		<b>Ergebnis der internen Leistungsbeziehungen</b>	<b>0</b>	<b>0</b>	<b>0</b>
<b>32</b>		<b>Jahresergebnis nach internen Leistungsbeziehungen</b>	<b>172.350</b>	<b>168.800</b>	<b>126.009</b>

## Haushaltsplan 2025 Gemeinde Künzell

Teilfinanzhaushalt 2025 Produktgruppe 0590 Sonstige soziale Hilfen und Leistungen - in Euro - Künzell							
Nr.	Bezeichnung	Ansatz 2025	Verpflichtun- gs- ermächtigung	Ansatz 2024	Ergebnis 2023	Gesamtein- auszahlungs- bedarf	davon bisher bereitgestellt
	<b>Einzahlungen aus Investitionstätigkeit</b>						
20	+ Einz. aus Investitionszuweis. und -zuschüssen sowie aus Investitionsbeiträgen	0	0	0	0	0	0
21	+ Einz. aus Abgängen von Vermögensgegenständen des Sachanlagevermögens und des immateriellen Anlagevermögens	0	0	0	0	0	0
22	+ Einz. aus Abgängen von Vermögensgegenständen des Finanzanlagevermögens	0	0	0	0	0	0
	<b>Einzahlungen aus Finanzierungstätigkeit</b>						
31	+ Einz. aus der Aufnahme v. Krediten und wirtschaftlich vergleichbaren Vorgängen für Investitionen	0	0	0	0	0	0
	<b>Summe</b>	<b>0</b>	<b>0</b>	<b>0</b>	<b>0</b>	<b>0</b>	<b>0</b>
	<b>Auszahlungen aus Investitionstätigkeit</b>						
24	- Ausz. für den Erwerb von Grundstücken und Gebäuden	0	0	0	0	0	0
25	- Ausz. für Baumaßnahmen	0	0	0	0	-50.000	0
26	- Ausz. für Investitionen in das sonstige Sachanlagevermögen und immaterielle Anlagevermögen davon: Ausz. aus gewährten Investitionszuweisungen und -zuschüssen	0	0	0	0	0	0
27	- Ausz. für Investitionen in das Finanzanlagevermögen	0	0	0	0	0	0
	<b>Auszahlungen aus Finanzierungstätigkeit</b>						
32	- Ausz. für die Tilgung von Krediten und wirtschaftlich vergleichbaren Vorgängen für Investitionen	0	0	0	0	0	0
	<b>Summe</b>	<b>0</b>	<b>0</b>	<b>0</b>	<b>0</b>	<b>-50.000</b>	<b>0</b>
	<b>Saldo (Einzahlungen ./ Auszahlungen)</b>	<b>0</b>	<b>0</b>	<b>0</b>	<b>0</b>	<b>-50.000</b>	<b>0</b>

## Haushaltsplan 2025 Gemeinde Künzell

<b>Produktbeschreibung Produkt 059010 Seniorenbetreuung und Seniorenberatung</b>			
Künzell			
<b>Produktbereich</b>	05	Soziale Leistungen	
<b>Produktgruppe</b>	0590	Sonstige soziale Hilfen und Leistungen	
<b>Produkt</b>	059010	Seniorenbetreuung und Seniorenberatung	
<b>Verantwortliche Organisationseinheit</b>		<b>Verantwortliche Person(en)</b>	
Haupt- und Personalamt		Leander Mehler	
<b>Pflichtaufgaben</b>	Nein		
<b>Freiwillige Aufgaben</b>	Ja		
<b>Kurzbeschreibung</b>	Beratung, Information, Fortbildung und Hilfe rund um das Alter; Initiierung von Angeboten der Seniorenarbeit und neuen Projekten		
<b>Allgemeine Ziele</b>	Lebensqualität für ältere Menschen weiterentwickeln; Förderung der Kontakte zwischen älteren Menschen		
<b>Zielgruppe</b>	Seniorinnen und Senioren der Gemeinde		
<b>Auftragsgrundlage</b>	demographische Entwicklung		
<b>Kennzahlen</b>	<b>2023</b>	<b>2024</b>	<b>2025</b>
Anzahl der Seniorenveranstaltungen	189	230	230
Teilnehmer/Innen	2.103	2.500	2.500

## Haushaltsplan 2025 Gemeinde Künzell

Teilergebnishaushalt 2025 Produkt 059010 Seniorenbetreuung und Seniorenberatung - in Euro -				
Künzell				
Pos. Konten	Bezeichnung	Ansatz 2025	Ansatz 2024	Ergebnis 2023
	<b>Ordentliche Erträge</b>			
<b>01</b>	<b>Privatrechtliche Leistungsentgelte</b>	<b>-1.700</b>	<b>-1.700</b>	<b>-1.338</b>
5006000	Umsatzerlöse aus Dienstleistungen	-1.700	-1.700	-1.338
<b>02</b>	<b>Öffentlich-rechtliche Leistungsentgelte</b>	<b>0</b>	<b>0</b>	<b>0</b>
<b>03</b>	<b>Kostensatzleistungen und -erstattungen</b>	<b>0</b>	<b>0</b>	<b>0</b>
<b>04</b>	<b>Bestandsveränderungen und aktivierte Eigenleistungen</b>	<b>0</b>	<b>0</b>	<b>0</b>
<b>05</b>	<b>Steuern und steuerähnliche Erträge einschl. Erträge aus gesetzlichen Umlagen</b>	<b>0</b>	<b>0</b>	<b>0</b>
<b>06</b>	<b>Erträge aus Transferleistungen</b>	<b>0</b>	<b>0</b>	<b>0</b>
<b>07</b>	<b>Erträge aus Zuweisungen und Zuschüssen für lfd. Zwecke und allgemeine Umlagen</b>	<b>0</b>	<b>0</b>	<b>0</b>
<b>08</b>	<b>Erträge aus der Auflösung von Sonderposten aus Investitionszuweisungen, -zuschüssen und Investitionsbeiträgen</b>	<b>0</b>	<b>0</b>	<b>-1.682</b>
<b>09</b>	<b>Sonstige ordentliche Erträge</b>	<b>0</b>	<b>0</b>	<b>0</b>
<b>10</b>	<b>Summe der ordentlichen Erträge (Nr. 1 bis 9)</b>	<b>-1.700</b>	<b>-1.700</b>	<b>-1.338</b>
	<b>Ordentliche Aufwendungen</b>			
<b>11</b>	<b>Personalaufwendungen</b>	<b>72.250</b>	<b>72.350</b>	<b>67.779</b>
6201000	Entg. für geleist. Arbeitszeit (einschl. Zulagen)	54.200	54.500	52.036
6201001	Leistungsentgelt Beschäftigte	800	800	713
6250000	Sachbezüge	2.500	2.500	1.478
6401000	AG-Anteil zur Sozialvers. Entgeltbereich	11.300	11.000	10.430
6470000	Zukunftsicherung/Zusatzversorg. Entgeltbereich	3.300	3.400	3.122
6490100	Beihilfen Bezügebereich	100	100	0
6550000	Aufwendungen für Dienstjubiläen	50	50	0
<b>12</b>	<b>Versorgungsaufwendungen</b>	<b>1.300</b>	<b>1.250</b>	<b>951</b>
6450100	Aufw. an Versorgungskassen Beamte	1.300	1.250	951
<b>13</b>	<b>Aufwendungen für Sach- und Dienstleistungen</b>	<b>90.350</b>	<b>86.750</b>	<b>58.251</b>
6001100	Verbrauch Getränke	50	50	0
6010100	Aufw. für Büromat. u. Drucks. d. Verw. u. ähnl. Ei	50	50	0
6011000	Lehr- und Unterrichtsmittel	100	0	0
6020000	Hilfsstoffe	50	100	0
6063000	Materialaufw. für Einrichtungen und Ausstattungen	0	50	0
6101000	Fremdleist. für Erzeugnisse u. and. Umsatzleist.	53.000	52.500	28.281
6131000	Aufw. Entsch. ehrenamtl. Tätige (sow. N. Hkto 678)	850	850	0
6139000	sonstige weitere Fremdleistungen	100	100	0
6701000	Mieten, Pachten, Erbbauzinsen	3.500	3.600	1.591
6720000	Lizenzen und Konzessionen	200	200	0
6730000	Gebühren	700	700	58
6832000	Telefonkosten	200	200	180
6850000	Reisekosten	50	50	32
6862000	Aufw. für Gästebewirtung (Repräsentation)	800	800	0
6869000	sonst. Aufwendungen für Repräsentation	29.700	26.500	28.109
6880000	Aufw. Für Fort- und Weiterbildung	200	200	0
6993000	übrige sonstige betriebliche Aufwendungen	800	800	0
<b>14</b>	<b>Abschreibungen</b>	<b>0</b>	<b>0</b>	<b>0</b>
<b>15</b>	<b>Aufwendungen für Zuweisungen und Zuschüsse sowie besondere Finanzaufwendungen</b>	<b>150</b>	<b>150</b>	<b>0</b>
7128000	Zuschüsse für laufende Zwecke an übrige Bereiche	150	150	0

## Haushaltsplan 2025 Gemeinde Künzell

<b>Teilergebnishaushalt 2025</b>				
<b>Produkt 059010 Seniorenbetreuung und Seniorenberatung - in Euro -</b>				
Künzell				
Pos. Konten	Bezeichnung	Ansatz 2025	Ansatz 2024	Ergebnis 2023
16	Steueraufwendungen einschl. Aufwendungen aus gesetzlichen Umlageverpflichtungen	0	0	0
17	Transferaufwendungen	0	0	0
18	Sonstige ordentliche Aufwendungen	0	0	0
19	Summe der ordentlichen Aufwendungen (Nr. 11 bis 18)	164.050	160.500	126.981
20	Verwaltungsergebnis (Nr. 10 ./ Nr. 19)	162.350	158.800	125.643
21	Finanzerträge	0	0	0
22	Finanzaufwendungen	0	0	0
23	Finanzergebnis (Nr. 21 bis Nr. 22)	0	0	0
24	Ordentliches Ergebnis (Verwaltungsergebnis und Finanzergebnis Nr. 20 und Nr. 23)	162.350	158.800	125.643
25	Außerordentliche Erträge	0	0	0
26	Außerordentliche Aufwendungen	0	0	366
7970000	periodenfremde Aufwendungen	0	0	366
27	Außerordentliches Ergebnis (Nr. 25 ./ Nr. 26)	0	0	366
28	Jahresergebnis vor internen Leistungsbeziehungen (ordentliches Ergebnis und außerordentliches Ergebnis Nr. 24 und Nr. 27)	162.350	158.800	126.009
29	Erlöse der internen Leistungsbeziehungen	0	0	0
30	Kosten der internen Leistungsbeziehungen	0	0	0
31	Ergebnis der internen Leistungsbeziehungen	0	0	0
32	Jahresergebnis nach internen Leistungsbeziehungen	162.350	158.800	126.009

## Haushaltsplan 2025 Gemeinde Künzell

Teilfinanzhaushalt 2025 Produkt 059010 Seniorenbetreuung und Seniorenberatung - in Euro -							
Künzell							
Nr.	Bezeichnung	Ansatz 2025	Verpflichtun- gs- ermächtigung	Ansatz 2024	Ergebnis 2023	Gesamtein- auszahlungs- bedarf	davon bisher bereitgestellt
	<b>Einzahlungen aus Investitionstätigkeit</b>						
20	+ Einz. aus Investitionszuweis. und -zuschüssen sowie aus Investitionsbeiträgen	0	0	0	0	0	0
21	+ Einz. aus Abgängen von Vermögensgegenständen des Sachanlagevermögens und des immateriellen Anlagevermögens	0	0	0	0	0	0
22	+ Einz. aus Abgängen von Vermögensgegenständen des Finanzanlagevermögens	0	0	0	0	0	0
	<b>Einzahlungen aus Finanzierungstätigkeit</b>						
31	+ Einz. aus der Aufnahme v. Krediten und wirtschaftlich vergleichbaren Vorgängen für Investitionen	0	0	0	0	0	0
	<b>Summe</b>	<b>0</b>	<b>0</b>	<b>0</b>	<b>0</b>	<b>0</b>	<b>0</b>
	<b>Auszahlungen aus Investitionstätigkeit</b>						
24	- Ausz. für den Erwerb von Grundstücken und Gebäuden	0	0	0	0	0	0
25	- Ausz. für Baumaßnahmen	0	0	0	0	0	0
26	- Ausz. für Investitionen in das sonstige Sachanlagevermögen und immaterielle Anlagevermögen davon: Ausz. aus gewährten Investitionszuweisungen und -zuschüssen	0	0	0	0	0	0
27	- Ausz. für Investitionen in das Finanzanlagevermögen	0	0	0	0	0	0
	<b>Auszahlungen aus Finanzierungstätigkeit</b>						
32	- Ausz. für die Tilgung von Krediten und wirtschaftlich vergleichbaren Vorgängen für Investitionen	0	0	0	0	0	0
	<b>Summe</b>	<b>0</b>	<b>0</b>	<b>0</b>	<b>0</b>	<b>0</b>	<b>0</b>
	<b>Saldo (Einzahlungen ./ Auszahlungen)</b>	<b>0</b>	<b>0</b>	<b>0</b>	<b>0</b>	<b>0</b>	<b>0</b>

## Haushaltsplan 2025 Gemeinde Künzell

<b>Produktbeschreibung Produkt 059020 Hilfe in besonderen Notlagen</b>	
Künzell	
<b>Produktbereich</b>	05 Soziale Leistungen
<b>Produktgruppe</b>	0590 Sonstige soziale Hilfen und Leistungen
<b>Produkt</b>	059020 Hilfe in besonderen Notlagen
<b>Verantwortliche Organisationseinheit</b>	<b>Verantwortliche Person(en)</b>
Haupt- und Personalamt	Leander Mehler
<b>Pflichtaufgaben</b>	Nein
<b>Freiwillige Aufgaben</b>	Ja
<b>Auftragsgrundlage</b>	Richtlinie für die Gewährung gemeindlicher Finanzhilfen zur Milderung außergewöhnlicher und unverschuldeter Notlagen im Privatbereich



## Haushaltsplan 2025 Gemeinde Künzell

Teilergebnishaushalt 2025 Produkt 059020 Hilfe in besonderen Notlagen - in Euro -				
Künzell				
Pos. Konten	Bezeichnung	Ansatz 2025	Ansatz 2024	Ergebnis 2023
	<b>Ordentliche Erträge</b>			
01	Privatrechtliche Leistungsentgelte	0	0	0
02	Öffentlich-rechtliche Leistungsentgelte	0	0	0
03	Kostensatzleistungen und -erstattungen	0	0	0
04	Bestandsveränderungen und aktivierte Eigenleistungen	0	0	0
05	Steuern und steuerähnliche Erträge einschl. Erträge aus gesetzlichen Umlagen	0	0	0
06	Erträge aus Transferleistungen	0	0	0
07	Erträge aus Zuweisungen und Zuschüssen für lfd. Zwecke und allgemeine Umlagen	0	0	0
08	Erträge aus der Auflösung von Sonderposten aus Investitionszuweisungen, -zuschüssen und Investitionsbeiträgen	0	0	0
09	Sonstige ordentliche Erträge	0	0	0
10	Summe der ordentlichen Erträge (Nr. 1 bis 9)	0	0	0
	<b>Ordentliche Aufwendungen</b>			
11	Personalaufwendungen	0	0	0
12	Versorgungsaufwendungen	0	0	0
13	Aufwendungen für Sach- und Dienstleistungen	0	0	0
14	Abschreibungen	0	0	0
15	Aufwendungen für Zuweisungen und Zuschüsse sowie besondere Finanzaufwendungen	10.000	10.000	0
7128000	Zuschüsse für laufende Zwecke an übrige Bereiche	10.000	10.000	0
16	Steueraufwendungen einschl. Aufwendungen aus gesetzlichen Umlageverpflichtungen	0	0	0
17	Transferaufwendungen	0	0	0
18	Sonstige ordentliche Aufwendungen	0	0	0
19	Summe der ordentlichen Aufwendungen (Nr. 11 bis 18)	10.000	10.000	0
20	Verwaltungsergebnis (Nr. 10 ./ Nr. 19)	10.000	10.000	0
21	Finanzerträge	0	0	0
22	Finanzaufwendungen	0	0	0
23	Finanzergebnis (Nr. 21 bis Nr. 22)	0	0	0
24	Ordentliches Ergebnis (Verwaltungsergebnis und Finanzergebnis Nr. 20 und Nr. 23)	10.000	10.000	0
25	Außerordentliche Erträge	0	0	0
26	Außerordentliche Aufwendungen	0	0	0
27	Außerordentliches Ergebnis (Nr. 25 ./ Nr. 26)	0	0	0
28	Jahresergebnis vor internen Leistungsbeziehungen (ordentliches Ergebnis und außerordentliches Ergebnis Nr. 24 und Nr. 27)	10.000	10.000	0
29	Erlöse der internen Leistungsbeziehungen	0	0	0
30	Kosten der internen Leistungsbeziehungen	0	0	0
31	Ergebnis der internen Leistungsbeziehungen	0	0	0
32	Jahresergebnis nach internen Leistungsbeziehungen	10.000	10.000	0

## Haushaltsplan 2025 Gemeinde Künzell

Teilfinanzhaushalt 2025 Produkt 059020 Hilfe in besonderen Notlagen - in Euro -							
Künzell							
Nr.	Bezeichnung	Ansatz 2025	Verpflichtun- gs- ermächtigung	Ansatz 2024	Ergebnis 2023	Gesamtein- auszahlungs- bedarf	davon bisher bereitgestellt
	<b>Einzahlungen aus Investitionstätigkeit</b>						
20	+ Einz. aus Investitionszuweis. und -zuschüssen sowie aus Investitionsbeiträgen	0	0	0	0	0	0
21	+ Einz. aus Abgängen von Vermögensgegenständen des Sachanlagevermögens und des immateriellen Anlagevermögens	0	0	0	0	0	0
22	+ Einz. aus Abgängen von Vermögensgegenständen des Finanzanlagevermögens	0	0	0	0	0	0
	<b>Einzahlungen aus Finanzierungstätigkeit</b>						
31	+ Einz. aus der Aufnahme v. Krediten und wirtschaftlich vergleichbaren Vorgängen für Investitionen	0	0	0	0	0	0
	<b>Summe</b>	<b>0</b>	<b>0</b>	<b>0</b>	<b>0</b>	<b>0</b>	<b>0</b>
	<b>Auszahlungen aus Investitionstätigkeit</b>						
24	- Ausz. für den Erwerb von Grundstücken und Gebäuden	0	0	0	0	0	0
25	- Ausz. für Baumaßnahmen	0	0	0	0	-50.000	0
26	- Ausz. für Investitionen in das sonstige Sachanlagevermögen und immaterielle Anlagevermögen davon: Ausz. aus gewährten Investitionszuweisungen und -zuschüssen	0	0	0	0	0	0
27	- Ausz. für Investitionen in das Finanzanlagevermögen	0	0	0	0	0	0
	<b>Auszahlungen aus Finanzierungstätigkeit</b>						
32	- Ausz. für die Tilgung von Krediten und wirtschaftlich vergleichbaren Vorgängen für Investitionen	0	0	0	0	0	0
	<b>Summe</b>	<b>0</b>	<b>0</b>	<b>0</b>	<b>0</b>	<b>-50.000</b>	<b>0</b>
	<b>Saldo (Einzahlungen ./ Auszahlungen)</b>	<b>0</b>	<b>0</b>	<b>0</b>	<b>0</b>	<b>-50.000</b>	<b>0</b>

## Haushaltsplan 2025 Gemeinde Künzell

**Investitionen 2024-2028**  
**Produkt 059020 Hilfe in besonderen Notlagen - in Euro -**

Künzell

Nr. Bezeichnung	Ansatz 2025	Verpflichtun- gs- Ermächtigun- gen	Ansatz 2024	Jahres- ergebnis 2023	Finanzplan 2026	Finanzplan 2027 2028	Bish. bereitg. Gesamtausg. b. (Ansatz)
I0590-001 Investitionen zur Unterbringung von Flüchtlingen	0,00	0,00	0,00	0,00	0,00	0,00 0,00	50.000,00 50.000,00

## Haushaltsplan 2025 Gemeinde Künzell

<b>Teilergebnishaushalt 2025</b>					
<b>Produktbereich 06 Kinder-/Jugend- und Familienhilfe - in Euro -</b>					
Künzell					
Pos.	Konten	Bezeichnung	Ansatz 2025	Ansatz 2024	Ergebnis 2023
		<b>Ordentliche Erträge</b>			
01	50	Privatrechtliche Leistungsentgelte	-13.000	-12.000	-13.357
02	51	Öffentlich-rechtliche Leistungsentgelte	-399.000	-380.000	-326.328
03	548-549	Kostensatzleistungen und -erstattungen	-138.550	-181.700	-180.403
04	52	Bestandsveränderungen und aktivierte Eigenleistungen	0	0	0
05	55	Steuern und steuerähnliche Erträge einschl. Erträge aus gesetzlichen Umlagen	0	0	0
06	547	Erträge aus Transferleistungen	0	0	0
07	540-543	Erträge aus Zuweisungen und Zuschüssen für lfd. Zwecke und allgemeine Umlagen	-2.943.000	-2.781.000	-2.492.658
08	546	Erträge aus der Auflösung von Sonderposten aus Investitionszuweisungen, -zuschüssen und Investitionsbeiträgen	-90.590	-57.930	-66.787
09	53	Sonstige ordentliche Erträge	-5.000	-4.650	-3.498
<b>10</b>		<b>Summe der ordentlichen Erträge (Nr. 1 bis 9)</b>	<b>-3.589.140</b>	<b>-3.417.280</b>	<b>-3.083.030</b>
		<b>Ordentliche Aufwendungen</b>			
11	62, 63, 640-643, 647-649, 65	Personalaufwendungen	7.075.400	6.759.090	5.623.028
12	644-646	Versorgungsaufwendungen	800	700	632
13	60, 61, 67-69	Aufwendungen für Sach- und Dienstleistungen	621.515	639.340	439.039
14	66	Abschreibungen	496.950	421.660	389.669
15	71	Aufwendungen für Zuweisungen und Zuschüsse sowie besondere Finanzaufwendungen	1.649.800	1.527.300	1.404.344
16	73	Steueraufwendungen einschl. Aufwendungen aus gesetzlichen Umlageverpflichtungen	0	0	0
17	72	Transferaufwendungen	5.000	5.000	3.790
18	70, 74, 76	Sonstige ordentliche Aufwendungen	250	250	227
<b>19</b>		<b>Summe der ordentlichen Aufwendungen (Nr. 11 bis 18)</b>	<b>9.849.715</b>	<b>9.353.340</b>	<b>7.860.730</b>
<b>20</b>		<b>Verwaltungsergebnis (Nr. 10 ./ Nr. 19)</b>	<b>6.260.575</b>	<b>5.936.060</b>	<b>4.777.700</b>
21	56, 57	Finanzerträge	0	0	0
22	77	Finanzaufwendungen	0	0	0
<b>23</b>		<b>Finanzergebnis (Nr. 21 bis Nr. 22)</b>	<b>0</b>	<b>0</b>	<b>0</b>
<b>24</b>		<b>Ordentliches Ergebnis (Verwaltungsergebnis und Finanzergebnis Nr. 20 und Nr. 23)</b>	<b>6.260.575</b>	<b>5.936.060</b>	<b>4.777.700</b>
25	59	Außerordentliche Erträge	0	0	-46.887
26	79	Außerordentliche Aufwendungen	0	0	143
<b>27</b>		<b>Außerordentliches Ergebnis (Nr. 25 ./ Nr. 26)</b>	<b>0</b>	<b>0</b>	<b>-46.744</b>
<b>28</b>		<b>Jahresergebnis vor internen Leistungsbeziehungen (ordentliches Ergebnis und außerordentliches Ergebnis Nr. 24 und Nr. 27)</b>	<b>6.260.575</b>	<b>5.936.060</b>	<b>4.730.956</b>
29		Erlöse der internen Leistungsbeziehungen	0	0	0
30		Kosten der internen Leistungsbeziehungen	0	0	0
<b>31</b>		<b>Ergebnis der internen Leistungsbeziehungen</b>	<b>0</b>	<b>0</b>	<b>0</b>
<b>32</b>		<b>Jahresergebnis nach internen Leistungsbeziehungen</b>	<b>6.260.575</b>	<b>5.936.060</b>	<b>4.730.956</b>

## Haushaltsplan 2025 Gemeinde Künzell

Teilfinanzhaushalt 2025 Produktbereich 06 Kinder-/Jugend- und Familienhilfe - in Euro -							
Künzell							
Nr.	Bezeichnung	Ansatz 2025	Verpflichtun- gs- ermächtigung	Ansatz 2024	Ergebnis 2023	Gesamtein- auszahlungs- bedarf	davon bisher bereitgestellt
	<b>Einzahlungen aus Investitionstätigkeit</b>						
20	+ Einz. aus Investitionszuweis. und -zuschüssen sowie aus Investitionsbeiträgen	0	0	1.338.600	1.302.835	0	2.641.435
21	+ Einz. aus Abgängen von Vermögensgegenständen des Sachanlagevermögens und des immateriellen Anlagevermögens	0	0	0	160	0	160
22	+ Einz. aus Abgängen von Vermögensgegenständen des Finanzanlagevermögens	0	0	0	0	0	0
	<b>Einzahlungen aus Finanzierungstätigkeit</b>						
31	+ Einz. aus der Aufnahme v. Krediten und wirtschaftlich vergleichbaren Vorgängen für Investitionen	0	0	0	0	0	0
	<b>Summe</b>	<b>0</b>	<b>0</b>	<b>1.338.600</b>	<b>1.302.995</b>	<b>0</b>	<b>2.641.595</b>
	<b>Auszahlungen aus Investitionstätigkeit</b>						
24	- Ausz. für den Erwerb von Grundstücken und Gebäuden	0	0	0	-618.641	-366.500	-618.641
25	- Ausz. für Baumaßnahmen	-95.000	0	-161.500	-1.475.234	-10.161.300	-1.636.734
26	- Ausz. für Investitionen in das sonstige Sachanlagevermögen und immaterielle Anlagevermögen	-132.850	0	-294.200	-288.740	-2.640.700	-582.940
	davon: Ausz. aus gewährten Investitionszuweisungen und -zuschüssen	-15.000	0	0	-27.889	-163.550	-27.889
27	- Ausz. für Investitionen in das Finanzanlagevermögen	0	0	0	0	-25.000	0
	<b>Auszahlungen aus Finanzierungstätigkeit</b>						
32	- Ausz. für die Tilgung von Krediten und wirtschaftlich vergleichbaren Vorgängen für Investitionen	0	0	0	0	0	0
	<b>Summe</b>	<b>-227.850</b>	<b>0</b>	<b>-455.700</b>	<b>-2.382.615</b>	<b>-13.193.500</b>	<b>-2.838.314</b>
	<b>Saldo (Einzahlungen ./ Auszahlungen)</b>	<b>-227.850</b>	<b>0</b>	<b>882.900</b>	<b>-1.079.620</b>	<b>-13.193.500</b>	<b>-196.719</b>

## Haushaltsplan 2025 Gemeinde Künzell

<b>Teilergebnishaushalt 2025</b>					
<b>Produktgruppe 0610 Förderung von Kindern in Tageseinrichtungen - in Euro -</b>					
Künzell					
Pos.	Konten	Bezeichnung	Ansatz 2025	Ansatz 2024	Ergebnis 2023
		<b>Ordentliche Erträge</b>			
01	50	Privatrechtliche Leistungsentgelte	0	0	0
02	51	Öffentlich-rechtliche Leistungsentgelte	0	0	0
03	548-549	Kostensatzleistungen und -erstattungen	0	0	0
04	52	Bestandsveränderungen und aktivierte Eigenleistungen	0	0	0
05	55	Steuern und steuerähnliche Erträge einschl. Erträge aus gesetzlichen Umlagen	0	0	0
06	547	Erträge aus Transferleistungen	0	0	0
07	540-543	Erträge aus Zuweisungen und Zuschüssen für lfd. Zwecke und allgemeine Umlagen	-693.000	-669.000	-514.709
08	546	Erträge aus der Auflösung von Sonderposten aus Investitionszuweisungen, -zuschüssen und Investitionsbeiträgen	-700	0	-351
09	53	Sonstige ordentliche Erträge	0	0	0
<b>10</b>		<b>Summe der ordentlichen Erträge (Nr. 1 bis 9)</b>	<b>-693.700</b>	<b>-669.000</b>	<b>-515.060</b>
		<b>Ordentliche Aufwendungen</b>			
11	62, 63, 640-643, 647-649, 65	Personalaufwendungen	0	0	0
12	644-646	Versorgungsaufwendungen	0	0	0
13	60, 61, 67-69	Aufwendungen für Sach- und Dienstleistungen	24.400	44.650	13.034
14	66	Abschreibungen	7.680	7.690	6.734
15	71	Aufwendungen für Zuweisungen und Zuschüsse sowie besondere Finanzaufwendungen	1.646.000	1.523.500	1.357.028
16	73	Steueraufwendungen einschl. Aufwendungen aus gesetzlichen Umlageverpflichtungen	0	0	0
17	72	Transferaufwendungen	0	0	0
18	70, 74, 76	Sonstige ordentliche Aufwendungen	0	0	0
<b>19</b>		<b>Summe der ordentlichen Aufwendungen (Nr. 11 bis 18)</b>	<b>1.678.080</b>	<b>1.575.840</b>	<b>1.376.796</b>
<b>20</b>		<b>Verwaltungsergebnis (Nr. 10 ./ Nr. 19)</b>	<b>984.380</b>	<b>906.840</b>	<b>861.736</b>
21	56, 57	Finanzerträge	0	0	0
22	77	Finanzaufwendungen	0	0	0
<b>23</b>		<b>Finanzergebnis (Nr. 21 bis Nr. 22)</b>	<b>0</b>	<b>0</b>	<b>0</b>
<b>24</b>		<b>Ordentliches Ergebnis (Verwaltungsergebnis und Finanzergebnis Nr. 20 und Nr. 23)</b>	<b>984.380</b>	<b>906.840</b>	<b>861.736</b>
25	59	Außerordentliche Erträge	0	0	-4.227
26	79	Außerordentliche Aufwendungen	0	0	759
<b>27</b>		<b>Außerordentliches Ergebnis (Nr. 25 ./ Nr. 26)</b>	<b>0</b>	<b>0</b>	<b>-3.469</b>
<b>28</b>		<b>Jahresergebnis vor internen Leistungsbeziehungen (ordentliches Ergebnis und außerordentliches Ergebnis Nr. 24 und Nr. 27)</b>	<b>984.380</b>	<b>906.840</b>	<b>858.267</b>
29		Erlöse der internen Leistungsbeziehungen	0	0	0
30		Kosten der internen Leistungsbeziehungen	0	0	0
<b>31</b>		<b>Ergebnis der internen Leistungsbeziehungen</b>	<b>0</b>	<b>0</b>	<b>0</b>
<b>32</b>		<b>Jahresergebnis nach internen Leistungsbeziehungen</b>	<b>984.380</b>	<b>906.840</b>	<b>858.267</b>

## Haushaltsplan 2025 Gemeinde Künzell

Teilfinanzhaushalt 2025 Produktgruppe 0610 Förderung von Kindern in Tageseinrichtungen - in Euro -							
Künzell							
Nr.	Bezeichnung	Ansatz 2025	Verpflichtun- gs- ermächtigung	Ansatz 2024	Ergebnis 2023	Gesamtein- auszahlungs- bedarf	davon bisher bereitgestellt
	<b>Einzahlungen aus Investitionstätigkeit</b>						
20	+ Einz. aus Investitionszuweis. und -zuschüssen sowie aus Investitionsbeiträgen	0	0	0	6.901	0	6.901
21	+ Einz. aus Abgängen von Vermögensgegenständen des Sachanlagevermögens und des immateriellen Anlagevermögens	0	0	0	0	0	0
22	+ Einz. aus Abgängen von Vermögensgegenständen des Finanzanlagevermögens	0	0	0	0	0	0
	<b>Einzahlungen aus Finanzierungstätigkeit</b>						
31	+ Einz. aus der Aufnahme v. Krediten und wirtschaftlich vergleichbaren Vorgängen für Investitionen	0	0	0	0	0	0
	<b>Summe</b>	<b>0</b>	<b>0</b>	<b>0</b>	<b>6.901</b>	<b>0</b>	<b>6.901</b>
	<b>Auszahlungen aus Investitionstätigkeit</b>						
24	- Ausz. für den Erwerb von Grundstücken und Gebäuden	0	0	0	0	0	0
25	- Ausz. für Baumaßnahmen	0	0	0	0	0	0
26	- Ausz. für Investitionen in das sonstige Sachanlagevermögen und immaterielle Anlagevermögen	-15.000	0	0	-27.889	-163.550	-27.889
	davon: Ausz. aus gewährten Investitionszuweisungen und -zuschüssen	-15.000	0	0	-27.889	-163.550	-27.889
27	- Ausz. für Investitionen in das Finanzanlagevermögen	0	0	0	0	-25.000	0
	<b>Auszahlungen aus Finanzierungstätigkeit</b>						
32	- Ausz. für die Tilgung von Krediten und wirtschaftlich vergleichbaren Vorgängen für Investitionen	0	0	0	0	0	0
	<b>Summe</b>	<b>-15.000</b>	<b>0</b>	<b>0</b>	<b>-27.889</b>	<b>-188.550</b>	<b>-27.889</b>
	<b>Saldo (Einzahlungen ./ . Auszahlungen)</b>	<b>-15.000</b>	<b>0</b>	<b>0</b>	<b>-20.988</b>	<b>-188.550</b>	<b>-20.988</b>

## Haushaltsplan 2025 Gemeinde Künzell

Produktbeschreibung Produkt 061010 Förderung von Kindern in Tageseinrichtungen			
Künzell			
<b>Produktbereich</b>	06	Kinder-/Jugend- und Familienhilfe	
<b>Produktgruppe</b>	0610	Förderung von Kindern in Tageseinrichtungen	
<b>Produkt</b>	061010	Förderung von Kindern in Tageseinrichtungen	
<b>Verantwortliche Organisationseinheit</b>		<b>Verantwortliche Person(en)</b>	
Haupt- und Personalamt		Leander Mehler	
<b>Pflichtaufgaben</b>	Ja		
<b>Rechtsbindungsgrad</b>	muss		
<b>Kurzbeschreibung</b>	Förderung von Kindern (auch von Hortkindern) in Tageseinrichtungen von freien Trägern und Kirchen und in Tagespflege, Kostenerstattungen für Kinderbetreuung in anderen Kommunen bzw. aus anderen Kommunen		
<b>Allgemeine Ziele</b>	Vorhaltung ausreichender Betreuungsplätze		
<b>Zielgruppe</b>	Kinder bis zum Ende der Grundschule		
<b>Auftragsgrundlage</b>	SGB VIII, HKJGB		
<b>Kennzahlen</b>	<b>2023</b>	<b>2024</b>	<b>2025</b>
Plätze kirchl. u. freie Träger (inkl. Hort)	249	236	236
Plätze Tagespflege	95	65	75



## Haushaltsplan 2025 Gemeinde Künzell

Teilergebnishaushalt 2025 Produkt 061010 Förderung von Kindern in Tageseinrichtungen - in Euro -				
Künzell				
Pos. Konten	Bezeichnung	Ansatz 2025	Ansatz 2024	Ergebnis 2023
	<b>Ordentliche Erträge</b>			
01	Privatrechtliche Leistungsentgelte	0	0	0
02	Öffentlich-rechtliche Leistungsentgelte	0	0	0
03	Kostensatzleistungen und -erstattungen	0	0	0
04	Bestandsveränderungen und aktivierte Eigenleistungen	0	0	0
05	Steuern und steuerähnliche Erträge einschl. Erträge aus gesetzlichen Umlagen	0	0	0
06	Erträge aus Transferleistungen	0	0	0
07	Erträge aus Zuweisungen und Zuschüssen für lfd. Zwecke und allgemeine Umlagen	-693.000	-669.000	-514.709
5421000	Zuweisungen für lfd Zwecke vom Land	-569.000	-551.000	-352.918
5422000	Zuweisungen f lfd Zwecke von Gemeinden,GemVerbände	-124.000	-118.000	-161.791
08	Erträge aus der Auflösung von Sonderposten aus Investitionszuweisungen, -zuschüssen und Investitionsbeiträgen	-700	0	-351
5460100	Erträge Auflös SOPO Invest vom öffentl Bereich	-700	0	-351
09	Sonstige ordentliche Erträge	0	0	0
10	Summe der ordentlichen Erträge (Nr. 1 bis 9)	-693.700	-669.000	-515.060
	<b>Ordentliche Aufwendungen</b>			
11	Personalaufwendungen	0	0	0
12	Versorgungsaufwendungen	0	0	0
13	Aufwendungen für Sach- und Dienstleistungen	24.400	44.650	13.034
6011000	Lehr- und Unterrichtsmittel	2.000	0	0
6020000	Hilfsstoffe	50	50	0
6051000	Strom	3.000	0	0
6052000	Gas	500	0	0
6053000	Wärmepumpe, Holzpellets	1.500	0	0
6056000	Wasser	250	0	0
6057000	Abwasser	600	0	0
6061000	Materialaufw. für Gebäude u. Außenanlagen	1.000	7.800	2.012
6063000	Materialaufw. für Einrichtungen und Ausstattungen	2.500	3.400	723
6081000	Reinigungsmaterial	700	0	0
6101000	Fremdleist. für Erzeugnisse u. and. Umsatzleist.	500	500	389
6161000	Instandh. Gebäude, Außenanl. (Bauunterhaltung)	1.300	28.700	7.280
6166000	Wartungskosten	1.200	1.200	301
6171000	Aufwendungen für Fremdensorgung	0	300	0
6173000	Fremdreinigung	500	0	0
6701000	Mieten, Pachten, Erbbauzinsen	6.000	0	0
6900100	Beiträge f. Gebäudebezogene Versicherungen	2.800	2.700	2.330
14	<b>Abschreibungen</b>	<b>7.680</b>	<b>7.690</b>	<b>6.734</b>
6615000	Abschr. aktivierte Investzuw.,-zuschüsse u. -beitr	7.680	7.690	6.734
15	<b>Aufwendungen für Zuweisungen und Zuschüsse sowie besondere Finanzaufwendungen</b>	<b>1.646.000</b>	<b>1.523.500</b>	<b>1.357.028</b>
7122000	Zuweisungen für laufende Zwecke an Gemeinden (GV)	100.000	100.000	169.608
7128000	Zuschüsse für laufende Zwecke an übrige Bereiche	1.546.000	1.423.500	1.187.420
16	Steueraufwendungen einschl. Aufwendungen aus gesetzlichen Umlageverpflichtungen	0	0	0
17	Transferaufwendungen	0	0	0
18	Sonstige ordentliche Aufwendungen	0	0	0

## Haushaltsplan 2025 Gemeinde Künzell

**Teilergebnishaushalt 2025**  
**Produkt 061010 Förderung von Kindern in Tageseinrichtungen - in Euro -**

Künzell

Pos. Konten	Bezeichnung	Ansatz 2025	Ansatz 2024	Ergebnis 2023
19	Summe der ordentlichen Aufwendungen (Nr. 11 bis 18)	1.678.080	1.575.840	1.376.796
20	Verwaltungsergebnis (Nr. 10 ./ Nr. 19)	984.380	906.840	861.736
21	Finanzerträge	0	0	0
22	Finanzaufwendungen	0	0	0
23	Finanzergebnis (Nr. 21 bis Nr. 22)	0	0	0
24	Ordentliches Ergebnis (Verwaltungsergebnis und Finanzergebnis Nr. 20 und Nr. 23)	984.380	906.840	861.736
25	Außerordentliche Erträge	0	0	-4.227
5989000	sonstige periodenfremde Erträge	0	0	-4.227
26	Außerordentliche Aufwendungen	0	0	759
7970000	periodenfremde Aufwendungen	0	0	759
27	Außerordentliches Ergebnis (Nr. 25 ./ Nr. 26)	0	0	-3.469
28	Jahresergebnis vor internen Leistungsbeziehungen (ordentliches Ergebnis und außerordentliches Ergebnis Nr. 24 und Nr. 27)	984.380	906.840	858.267
29	Erlöse der internen Leistungsbeziehungen	0	0	0
30	Kosten der internen Leistungsbeziehungen	0	0	0
31	Ergebnis der internen Leistungsbeziehungen	0	0	0
32	Jahresergebnis nach internen Leistungsbeziehungen	984.380	906.840	858.267

**Erläuterungen****zu Pos. 15 Sachkto. 7128000****Betriebskostenzuschüsse für:**

Kath. Kindertagesstätte St. Michael 622.000 €

Kindertagesstätte Loheland 391.000 €

Kinderbetreuung durch Tagesmütter 125.000 €

Kinderkrippe Wilde 15 408.000 €

## Haushaltsplan 2025 Gemeinde Künzell

Teilfinanzhaushalt 2025 Produkt 061010 Förderung von Kindern in Tageseinrichtungen - in Euro -							
Künzell							
Nr.	Bezeichnung	Ansatz 2025	Verpflichtun- gs- ermächtigung	Ansatz 2024	Ergebnis 2023	Gesamtein- auszahlungs- bedarf	davon bisher bereitgestellt
	<b>Einzahlungen aus Investitionstätigkeit</b>						
20	+ Einz. aus Investitionszuweis. und -zuschüssen sowie aus Investitionsbeiträgen	0	0	0	6.901	0	6.901
21	+ Einz. aus Abgängen von Vermögensgegenständen des Sachanlagevermögens und des immateriellen Anlagevermögens	0	0	0	0	0	0
22	+ Einz. aus Abgängen von Vermögensgegenständen des Finanzanlagevermögens	0	0	0	0	0	0
	<b>Einzahlungen aus Finanzierungstätigkeit</b>						
31	+ Einz. aus der Aufnahme v. Krediten und wirtschaftlich vergleichbaren Vorgängen für Investitionen	0	0	0	0	0	0
	<b>Summe</b>	<b>0</b>	<b>0</b>	<b>0</b>	<b>6.901</b>	<b>0</b>	<b>6.901</b>
	<b>Auszahlungen aus Investitionstätigkeit</b>						
24	- Ausz. für den Erwerb von Grundstücken und Gebäuden	0	0	0	0	0	0
25	- Ausz. für Baumaßnahmen	0	0	0	0	0	0
26	- Ausz. für Investitionen in das sonstige Sachanlagevermögen und immaterielle Anlagevermögen	-15.000	0	0	-27.889	-163.550	-27.889
	davon: Ausz. aus gewährten Investitionszuweisungen und -zuschüssen	-15.000	0	0	-27.889	-163.550	-27.889
27	- Ausz. für Investitionen in das Finanzanlagevermögen	0	0	0	0	-25.000	0
	<b>Auszahlungen aus Finanzierungstätigkeit</b>						
32	- Ausz. für die Tilgung von Krediten und wirtschaftlich vergleichbaren Vorgängen für Investitionen	0	0	0	0	0	0
	<b>Summe</b>	<b>-15.000</b>	<b>0</b>	<b>0</b>	<b>-27.889</b>	<b>-188.550</b>	<b>-27.889</b>
	<b>Saldo (Einzahlungen ./ . Auszahlungen)</b>	<b>-15.000</b>	<b>0</b>	<b>0</b>	<b>-20.988</b>	<b>-188.550</b>	<b>-20.988</b>

## Haushaltsplan 2025 Gemeinde Künzell

**Investitionen 2024-2028**  
**Produkt 061010 Förderung von Kindern in Tageseinrichtungen - in Euro -**

Künzell

Nr. Bezeichnung	Ansatz 2025	Verpflichtun- gs- Ermächtigun- gen	Ansatz 2024	Jahres- ergebnis 2023	Finanzplan 2026	Finanzplan 2027 2028	Bish. bereitg. Gesamtausg. b. (Ansatz)
I0610-001 Investitionszuschuss Kindergarten St. Michael	15.000,00	0,00	0,00	27.889,32	0,00	0,00 0,00	148.550,00 163.550,00

## Haushaltsplan 2025 Gemeinde Künzell

<b>Teilergebnishaushalt 2025</b>					
<b>Produktgruppe 0620 Jugendarbeit - in Euro -</b>					
Künzell					
Pos.	Konten	Bezeichnung	Ansatz 2025	Ansatz 2024	Ergebnis 2023
		<b>Ordentliche Erträge</b>			
01	50	Privatrechtliche Leistungsentgelte	-13.000	-12.000	-13.213
02	51	Öffentlich-rechtliche Leistungsentgelte	0	0	0
03	548-549	Kostensatzleistungen und -erstattungen	0	0	0
04	52	Bestandsveränderungen und aktivierte Eigenleistungen	0	0	0
05	55	Steuern und steuerähnliche Erträge einschl. Erträge aus gesetzlichen Umlagen	0	0	0
06	547	Erträge aus Transferleistungen	0	0	0
07	540-543	Erträge aus Zuweisungen und Zuschüssen für lfd. Zwecke und allgemeine Umlagen	-27.000	-26.000	-22.999
08	546	Erträge aus der Auflösung von Sonderposten aus Investitionszuweisungen, -zuschüssen und Investitionsbeiträgen	0	0	0
09	53	Sonstige ordentliche Erträge	0	0	0
<b>10</b>		<b>Summe der ordentlichen Erträge (Nr. 1 bis 9)</b>	<b>-40.000</b>	<b>-38.000</b>	<b>-36.211</b>
		<b>Ordentliche Aufwendungen</b>			
11	62, 63, 640-643, 647-649, 65	Personalaufwendungen	63.850	58.650	58.275
12	644-646	Versorgungsaufwendungen	0	0	0
13	60, 61, 67-69	Aufwendungen für Sach- und Dienstleistungen	33.600	30.850	19.113
14	66	Abschreibungen	0	0	0
15	71	Aufwendungen für Zuweisungen und Zuschüsse sowie besondere Finanzaufwendungen	3.800	3.800	433
16	73	Steueraufwendungen einschl. Aufwendungen aus gesetzlichen Umlageverpflichtungen	0	0	0
17	72	Transferaufwendungen	0	0	0
18	70, 74, 76	Sonstige ordentliche Aufwendungen	0	0	0
<b>19</b>		<b>Summe der ordentlichen Aufwendungen (Nr. 11 bis 18)</b>	<b>101.250</b>	<b>93.300</b>	<b>77.821</b>
<b>20</b>		<b>Verwaltungsergebnis (Nr. 10 ./ Nr. 19)</b>	<b>61.250</b>	<b>55.300</b>	<b>41.610</b>
21	56, 57	Finanzerträge	0	0	0
22	77	Finanzaufwendungen	0	0	0
<b>23</b>		<b>Finanzergebnis (Nr. 21 bis Nr. 22)</b>	<b>0</b>	<b>0</b>	<b>0</b>
<b>24</b>		<b>Ordentliches Ergebnis (Verwaltungsergebnis und Finanzergebnis Nr. 20 und Nr. 23)</b>	<b>61.250</b>	<b>55.300</b>	<b>41.610</b>
25	59	Außerordentliche Erträge	0	0	0
26	79	Außerordentliche Aufwendungen	0	0	-28
<b>27</b>		<b>Außerordentliches Ergebnis (Nr. 25 ./ Nr. 26)</b>	<b>0</b>	<b>0</b>	<b>-28</b>
<b>28</b>		<b>Jahresergebnis vor internen Leistungsbeziehungen (ordentliches Ergebnis und außerordentliches Ergebnis Nr. 24 und Nr. 27)</b>	<b>61.250</b>	<b>55.300</b>	<b>41.582</b>
29		Erlöse der internen Leistungsbeziehungen	0	0	0
30		Kosten der internen Leistungsbeziehungen	0	0	0
<b>31</b>		<b>Ergebnis der internen Leistungsbeziehungen</b>	<b>0</b>	<b>0</b>	<b>0</b>
<b>32</b>		<b>Jahresergebnis nach internen Leistungsbeziehungen</b>	<b>61.250</b>	<b>55.300</b>	<b>41.582</b>

## Haushaltsplan 2025 Gemeinde Künzell

Teilfinanzhaushalt 2025 Produktgruppe 0620 Jugendarbeit - in Euro - Künzell							
Nr.	Bezeichnung	Ansatz 2025	Verpflichtun- gs- ermächtigung	Ansatz 2024	Ergebnis 2023	Gesamtein- auszahlungs- bedarf	davon bisher bereitgestellt
	<b>Einzahlungen aus Investitionstätigkeit</b>						
20	+ Einz. aus Investitionszuweis. und -zuschüssen sowie aus Investitionsbeiträgen	0	0	0	0	0	0
21	+ Einz. aus Abgängen von Vermögensgegenständen des Sachanlagevermögens und des immateriellen Anlagevermögens	0	0	0	0	0	0
22	+ Einz. aus Abgängen von Vermögensgegenständen des Finanzanlagevermögens	0	0	0	0	0	0
	<b>Einzahlungen aus Finanzierungstätigkeit</b>						
31	+ Einz. aus der Aufnahme v. Krediten und wirtschaftlich vergleichbaren Vorgängen für Investitionen	0	0	0	0	0	0
	<b>Summe</b>	<b>0</b>	<b>0</b>	<b>0</b>	<b>0</b>	<b>0</b>	<b>0</b>
	<b>Auszahlungen aus Investitionstätigkeit</b>						
24	- Ausz. für den Erwerb von Grundstücken und Gebäuden	0	0	0	0	0	0
25	- Ausz. für Baumaßnahmen	0	0	0	0	0	0
26	- Ausz. für Investitionen in das sonstige Sachanlagevermögen und immaterielle Anlagevermögen davon: Ausz. aus gewährten Investitionszuweisungen und -zuschüssen	0	0	0	0	-2.000	0
27	- Ausz. für Investitionen in das Finanzanlagevermögen	0	0	0	0	0	0
	<b>Auszahlungen aus Finanzierungstätigkeit</b>						
32	- Ausz. für die Tilgung von Krediten und wirtschaftlich vergleichbaren Vorgängen für Investitionen	0	0	0	0	0	0
	<b>Summe</b>	<b>0</b>	<b>0</b>	<b>0</b>	<b>0</b>	<b>-2.000</b>	<b>0</b>
	<b>Saldo (Einzahlungen ./ Auszahlungen)</b>	<b>0</b>	<b>0</b>	<b>0</b>	<b>0</b>	<b>-2.000</b>	<b>0</b>

## Haushaltsplan 2025 Gemeinde Künzell

<b>Produktbeschreibung Produkt 062010 Allgemeine Förderung von jungen Menschen</b>			
Künzell			
<b>Produktbereich</b>	06	Kinder-/Jugend- und Familienhilfe	
<b>Produktgruppe</b>	0620	Jugendarbeit	
<b>Produkt</b>	062010	Allgemeine Förderung von jungen Menschen	
<b>Verantwortliche Organisationseinheit</b>		<b>Verantwortliche Person(en)</b>	
Haupt- und Personalamt		Leander Mehler	
<b>Pflichtaufgaben</b>	Nein		
<b>Freiwillige Aufgaben</b>	Ja		
<b>Kurzbeschreibung</b>	Kinder- und Jugendarbeit, Ferienfreizeiten, Hausaufgabenbetreuung, Kinder- und Jugendschutz, Förderung von Jugendgruppen, Förderung von Einrichtungen Dritter		
<b>Allgemeine Ziele</b>	sinnvolle Freizeitbeschäftigungen anbieten, Vermittlung von Schlüsselqualifikationen wie Sozialverhalten, Konfliktmanagement und Teamfähigkeit		
<b>Zielgruppe</b>	Kinder und Jugendliche		
<b>Auftragsgrundlage</b>	SGB VIII, Beschlüsse der Gremien, Aufträge der Verwaltungsleitung		
<b>Kennzahlen</b>	<b>2023</b>	<b>2024</b>	<b>2025</b>
Aktivitätstage mit Kindern u. Jugendl.	230	240	250
Teilnehmer	2537	2900	3000

## Haushaltsplan 2025 Gemeinde Künzell

Teilergebnishaushalt 2025 Produkt 062010 Allgemeine Förderung von jungen Menschen - in Euro -				
Künzell				
Pos. Konten	Bezeichnung	Ansatz 2025	Ansatz 2024	Ergebnis 2023
	<b>Ordentliche Erträge</b>			
<b>01</b>	<b>Privatrechtliche Leistungsentgelte</b>	<b>-13.000</b>	<b>-12.000</b>	<b>-13.213</b>
5006000	Umsatzerlöse aus Dienstleistungen	-13.000	-12.000	-13.213
<b>02</b>	<b>Öffentlich-rechtliche Leistungsentgelte</b>	<b>0</b>	<b>0</b>	<b>0</b>
<b>03</b>	<b>Kostenersatzleistungen und -erstattungen</b>	<b>0</b>	<b>0</b>	<b>0</b>
<b>04</b>	<b>Bestandsveränderungen und aktivierte Eigenleistungen</b>	<b>0</b>	<b>0</b>	<b>0</b>
<b>05</b>	<b>Steuern und steuerähnliche Erträge einschl. Erträge aus gesetzlichen Umlagen</b>	<b>0</b>	<b>0</b>	<b>0</b>
<b>06</b>	<b>Erträge aus Transferleistungen</b>	<b>0</b>	<b>0</b>	<b>0</b>
<b>07</b>	<b>Erträge aus Zuweisungen und Zuschüssen für lfd. Zwecke und allgemeine Umlagen</b>	<b>-27.000</b>	<b>-26.000</b>	<b>-22.999</b>
5421000	Zuweisungen für lfd Zwecke vom Land	-12.000	-12.000	-2.922
5422000	Zuweisungen f lfd Zwecke von Gemeinden,GemVerbände	-15.000	-14.000	-20.076
<b>08</b>	<b>Erträge aus der Auflösung von Sonderposten aus Investitionszuweisungen, -zuschüssen und Investitionsbeiträgen</b>	<b>0</b>	<b>0</b>	<b>0</b>
<b>09</b>	<b>Sonstige ordentliche Erträge</b>	<b>0</b>	<b>0</b>	<b>0</b>
<b>10</b>	<b>Summe der ordentlichen Erträge (Nr. 1 bis 9)</b>	<b>-40.000</b>	<b>-38.000</b>	<b>-36.211</b>
	<b>Ordentliche Aufwendungen</b>			
<b>11</b>	<b>Personalaufwendungen</b>	<b>63.850</b>	<b>58.650</b>	<b>58.275</b>
6201000	Entg. für geleist. Arbeitszeit (einschl. Zulagen)	41.700	41.750	40.912
6201001	Leistungsentgelt Beschäftigte	700	600	579
6201030	Entg. Aushilfen (einschl. Zulagen)	10.000	5.000	5.997
6401000	AG-Anteil zur Sozialvers. Entgeltbereich	8.900	8.650	8.438
6470000	Zukunftsicherung/Zusatzversorg. Entgeltbereich	2.500	2.600	2.348
6550000	Aufwendungen für Dienstjubiläen	50	50	0
<b>12</b>	<b>Versorgungsaufwendungen</b>	<b>0</b>	<b>0</b>	<b>0</b>
<b>13</b>	<b>Aufwendungen für Sach- und Dienstleistungen</b>	<b>33.600</b>	<b>30.850</b>	<b>19.113</b>
6001100	Verbrauch Getränke	150	150	68
6010100	Aufw. für Büromat. u. Drucks. d. Verw. u. ähnl. Ei	100	100	0
6011000	Lehr- und Unterrichtsmittel	850	750	324
6020000	Hilfsstoffe	550	350	521
6030200	Praxis- u. Laborbedarf, Arzneimittel	50	50	13
6063000	Materialaufw. für Einrichtungen und Ausstattungen	550	550	8
6089000	übriger sonstiger Materialaufwand	150	150	26
6101000	Fremdleist. für Erzeugnisse u. and. Umsatzleist.	14.000	17.000	7.303
6131000	Aufw. Entsch. ehrenamtl. Tätige (sow. N. Hkto 678)	500	500	0
6171000	Aufwendungen für Fremdentsorgung	0	0	45
6701000	Mieten, Pachten, Erbbauzinsen	4.000	4.000	1.848
6720000	Lizenzen und Konzessionen	200	200	0
6730000	Gebühren	150	150	13
6780000	Aufw. für Aufsichtsrat bzw. Beirat oder dgl.	4.800	0	4.800
6810000	Aufw. für Zeitungen u Fachlit. d. Verw. u ähnl. Ei	50	50	0
6832000	Telefonkosten	300	350	96
6850000	Reisekosten	600	400	266
6862000	Aufw. für Gästebewirtung (Repräsentation)	200	200	0
6869000	sonst. Aufwendungen für Repräsentation	150	150	0
6880000	Aufw. Für Fort- und Weiterbildung	600	500	386



## Haushaltsplan 2025 Gemeinde Künzell

Teilergebnishaushalt 2025 Produkt 062010 Allgemeine Förderung von jungen Menschen - in Euro - Künzell				
Pos. Konten	Bezeichnung	Ansatz 2025	Ansatz 2024	Ergebnis 2023
6909000	Beiträge für sonstige Versicherungen	450	350	292
6910000	Beitr. Wirtschaftsverb. & Berufsvertr, sonst. Vere	100	100	0
6993000	übrige sonstige betriebliche Aufwendungen	5.100	4.800	3.103
<b>14</b>	<b>Abschreibungen</b>	<b>0</b>	<b>0</b>	<b>0</b>
<b>15</b>	<b>Aufwendungen für Zuweisungen und Zuschüsse sowie besondere Finanzaufwendungen</b>	<b>3.800</b>	<b>3.800</b>	<b>433</b>
7128000	Zuschüsse für laufende Zwecke an übrige Bereiche	3.800	3.800	433
<b>16</b>	<b>Steueraufwendungen einschl. Aufwendungen aus gesetzlichen Umlageverpflichtungen</b>	<b>0</b>	<b>0</b>	<b>0</b>
<b>17</b>	<b>Transferaufwendungen</b>	<b>0</b>	<b>0</b>	<b>0</b>
<b>18</b>	<b>Sonstige ordentliche Aufwendungen</b>	<b>0</b>	<b>0</b>	<b>0</b>
<b>19</b>	<b>Summe der ordentlichen Aufwendungen (Nr. 11 bis 18)</b>	<b>101.250</b>	<b>93.300</b>	<b>77.821</b>
<b>20</b>	<b>Verwaltungsergebnis (Nr. 10 ./ Nr. 19)</b>	<b>61.250</b>	<b>55.300</b>	<b>41.610</b>
<b>21</b>	<b>Finanzerträge</b>	<b>0</b>	<b>0</b>	<b>0</b>
<b>22</b>	<b>Finanzaufwendungen</b>	<b>0</b>	<b>0</b>	<b>0</b>
<b>23</b>	<b>Finanzergebnis (Nr. 21 bis Nr. 22)</b>	<b>0</b>	<b>0</b>	<b>0</b>
<b>24</b>	<b>Ordentliches Ergebnis (Verwaltungsergebnis und Finanzergebnis Nr. 20 und Nr. 23)</b>	<b>61.250</b>	<b>55.300</b>	<b>41.610</b>
<b>25</b>	<b>Außerordentliche Erträge</b>	<b>0</b>	<b>0</b>	<b>0</b>
<b>26</b>	<b>Außerordentliche Aufwendungen</b>	<b>0</b>	<b>0</b>	<b>-28</b>
7911000	außerplanmäß. Abschr. auf Sachanlagen	0	0	1
7970000	periodenfremde Aufwendungen	0	0	-29
<b>27</b>	<b>Außerordentliches Ergebnis (Nr. 25 ./ Nr. 26)</b>	<b>0</b>	<b>0</b>	<b>-28</b>
<b>28</b>	<b>Jahresergebnis vor internen Leistungsbeziehungen (ordentliches Ergebnis und außerordentliches Ergebnis Nr. 24 und Nr. 27)</b>	<b>61.250</b>	<b>55.300</b>	<b>41.582</b>
29	Erlöse der internen Leistungsbeziehungen	0	0	0
30	Kosten der internen Leistungsbeziehungen	0	0	0
<b>31</b>	<b>Ergebnis der internen Leistungsbeziehungen</b>	<b>0</b>	<b>0</b>	<b>0</b>
<b>32</b>	<b>Jahresergebnis nach internen Leistungsbeziehungen</b>	<b>61.250</b>	<b>55.300</b>	<b>41.582</b>

## Haushaltsplan 2025 Gemeinde Künzell

Teilfinanzhaushalt 2025 Produkt 062010 Allgemeine Förderung von jungen Menschen - in Euro - Künzell							
Nr.	Bezeichnung	Ansatz 2025	Verpflichtun- gs- ermächtigung	Ansatz 2024	Ergebnis 2023	Gesamtein- auszahlungs- bedarf	davon bisher bereitgestellt
	<b>Einzahlungen aus Investitionstätigkeit</b>						
20	+ Einz. aus Investitionszuweis. und -zuschüssen sowie aus Investitionsbeiträgen	0	0	0	0	0	0
21	+ Einz. aus Abgängen von Vermögensgegenständen des Sachanlagevermögens und des immateriellen Anlagevermögens	0	0	0	0	0	0
22	+ Einz. aus Abgängen von Vermögensgegenständen des Finanzanlagevermögens	0	0	0	0	0	0
	<b>Einzahlungen aus Finanzierungstätigkeit</b>						
31	+ Einz. aus der Aufnahme v. Krediten und wirtschaftlich vergleichbaren Vorgängen für Investitionen	0	0	0	0	0	0
	<b>Summe</b>	<b>0</b>	<b>0</b>	<b>0</b>	<b>0</b>	<b>0</b>	<b>0</b>
	<b>Auszahlungen aus Investitionstätigkeit</b>						
24	- Ausz. für den Erwerb von Grundstücken und Gebäuden	0	0	0	0	0	0
25	- Ausz. für Baumaßnahmen	0	0	0	0	0	0
26	- Ausz. für Investitionen in das sonstige Sachanlagevermögen und immaterielle Anlagevermögen davon: Ausz. aus gewährten Investitionszuweisungen und -zuschüssen	0	0	0	0	-2.000	0
27	- Ausz. für Investitionen in das Finanzanlagevermögen	0	0	0	0	0	0
	<b>Auszahlungen aus Finanzierungstätigkeit</b>						
32	- Ausz. für die Tilgung von Krediten und wirtschaftlich vergleichbaren Vorgängen für Investitionen	0	0	0	0	0	0
	<b>Summe</b>	<b>0</b>	<b>0</b>	<b>0</b>	<b>0</b>	<b>-2.000</b>	<b>0</b>
	<b>Saldo (Einzahlungen ./ Auszahlungen)</b>	<b>0</b>	<b>0</b>	<b>0</b>	<b>0</b>	<b>-2.000</b>	<b>0</b>

## Haushaltsplan 2025 Gemeinde Künzell

<b>Teilergebnishaushalt 2025</b>					
<b>Produktgruppe 0630 Sonst. Leist. Kinder-, Jugend- und Familienhilfe - in Euro -</b>					
Künzell					
Pos.	Konten	Bezeichnung	Ansatz 2025	Ansatz 2024	Ergebnis 2023
		<b>Ordentliche Erträge</b>			
01	50	Privatrechtliche Leistungsentgelte	0	0	0
02	51	Öffentlich-rechtliche Leistungsentgelte	0	0	0
03	548-549	Kostensatzleistungen und -erstattungen	0	0	0
04	52	Bestandsveränderungen und aktivierte Eigenleistungen	0	0	0
05	55	Steuern und steuerähnliche Erträge einschl. Erträge aus gesetzlichen Umlagen	0	0	0
06	547	Erträge aus Transferleistungen	0	0	0
07	540-543	Erträge aus Zuweisungen und Zuschüssen für lfd. Zwecke und allgemeine Umlagen	0	0	0
08	546	Erträge aus der Auflösung von Sonderposten aus Investitionszuweisungen, -zuschüssen und Investitionsbeiträgen	0	0	0
09	53	Sonstige ordentliche Erträge	0	0	0
<b>10</b>		<b>Summe der ordentlichen Erträge (Nr. 1 bis 9)</b>	<b>0</b>	<b>0</b>	<b>0</b>
		<b>Ordentliche Aufwendungen</b>			
11	62, 63, 640-643, 647-649, 65	Personalaufwendungen	0	0	0
12	644-646	Versorgungsaufwendungen	0	0	0
13	60, 61, 67-69	Aufwendungen für Sach- und Dienstleistungen	0	0	0
14	66	Abschreibungen	0	0	0
15	71	Aufwendungen für Zuweisungen und Zuschüsse sowie besondere Finanzaufwendungen	0	0	0
16	73	Steueraufwendungen einschl. Aufwendungen aus gesetzlichen Umlageverpflichtungen	0	0	0
17	72	Transferaufwendungen	5.000	5.000	3.790
18	70, 74, 76	Sonstige ordentliche Aufwendungen	0	0	0
<b>19</b>		<b>Summe der ordentlichen Aufwendungen (Nr. 11 bis 18)</b>	<b>5.000</b>	<b>5.000</b>	<b>3.790</b>
<b>20</b>		<b>Verwaltungsergebnis (Nr. 10 ./ Nr. 19)</b>	<b>5.000</b>	<b>5.000</b>	<b>3.790</b>
21	56, 57	Finanzerträge	0	0	0
22	77	Finanzaufwendungen	0	0	0
<b>23</b>		<b>Finanzergebnis (Nr. 21 bis Nr. 22)</b>	<b>0</b>	<b>0</b>	<b>0</b>
<b>24</b>		<b>Ordentliches Ergebnis (Verwaltungsergebnis und Finanzergebnis Nr. 20 und Nr. 23)</b>	<b>5.000</b>	<b>5.000</b>	<b>3.790</b>
25	59	Außerordentliche Erträge	0	0	0
26	79	Außerordentliche Aufwendungen	0	0	0
<b>27</b>		<b>Außerordentliches Ergebnis (Nr. 25 ./ Nr. 26)</b>	<b>0</b>	<b>0</b>	<b>0</b>
<b>28</b>		<b>Jahresergebnis vor internen Leistungsbeziehungen (ordentliches Ergebnis und außerordentliches Ergebnis Nr. 24 und Nr. 27)</b>	<b>5.000</b>	<b>5.000</b>	<b>3.790</b>
29		Erlöse der internen Leistungsbeziehungen	0	0	0
30		Kosten der internen Leistungsbeziehungen	0	0	0
<b>31</b>		<b>Ergebnis der internen Leistungsbeziehungen</b>	<b>0</b>	<b>0</b>	<b>0</b>
<b>32</b>		<b>Jahresergebnis nach internen Leistungsbeziehungen</b>	<b>5.000</b>	<b>5.000</b>	<b>3.790</b>

## Haushaltsplan 2025 Gemeinde Künzell

Teilfinanzhaushalt 2025 Produktgruppe 0630 Sonst. Leist. Kinder-, Jugend- und Familienhilfe - in Euro - Künzell							
Nr.	Bezeichnung	Ansatz 2025	Verpflichtun- gs- ermächtigung	Ansatz 2024	Ergebnis 2023	Gesamtein- auszahlungs- bedarf	davon bisher bereitgestellt
	<b>Einzahlungen aus Investitionstätigkeit</b>						
20	+ Einz. aus Investitionszuweis. und -zuschüssen sowie aus Investitionsbeiträgen	0	0	0	0	0	0
21	+ Einz. aus Abgängen von Vermögensgegenständen des Sachanlagevermögens und des immateriellen Anlagevermögens	0	0	0	0	0	0
22	+ Einz. aus Abgängen von Vermögensgegenständen des Finanzanlagevermögens	0	0	0	0	0	0
	<b>Einzahlungen aus Finanzierungstätigkeit</b>						
31	+ Einz. aus der Aufnahme v. Krediten und wirtschaftlich vergleichbaren Vorgängen für Investitionen	0	0	0	0	0	0
	<b>Summe</b>	<b>0</b>	<b>0</b>	<b>0</b>	<b>0</b>	<b>0</b>	<b>0</b>
	<b>Auszahlungen aus Investitionstätigkeit</b>						
24	- Ausz. für den Erwerb von Grundstücken und Gebäuden	0	0	0	0	0	0
25	- Ausz. für Baumaßnahmen	0	0	0	0	0	0
26	- Ausz. für Investitionen in das sonstige Sachanlagevermögen und immaterielle Anlagevermögen davon: Ausz. aus gewährten Investitionszuweisungen und -zuschüssen	0	0	0	0	0	0
27	- Ausz. für Investitionen in das Finanzanlagevermögen	0	0	0	0	0	0
	<b>Auszahlungen aus Finanzierungstätigkeit</b>						
32	- Ausz. für die Tilgung von Krediten und wirtschaftlich vergleichbaren Vorgängen für Investitionen	0	0	0	0	0	0
	<b>Summe</b>	<b>0</b>	<b>0</b>	<b>0</b>	<b>0</b>	<b>0</b>	<b>0</b>
	<b>Saldo (Einzahlungen ./ Auszahlungen)</b>	<b>0</b>	<b>0</b>	<b>0</b>	<b>0</b>	<b>0</b>	<b>0</b>

## Haushaltsplan 2025 Gemeinde Künzell

Produktbeschreibung Produkt 063010 Sonst. Leist. Kinder-, Jugend- u. Familienhilfe			
Künzell			
<b>Produktbereich</b>	06	Kinder-/Jugend- und Familienhilfe	
<b>Produktgruppe</b>	0630	Sonst. Leist. Kinder-, Jugend- und Familienhilfe	
<b>Produkt</b>	063010	Sonst. Leist. Kinder-, Jugend- u. Familienhilfe	
<b>Verantwortliche Organisationseinheit</b>		<b>Verantwortliche Person(en)</b>	
Haupt- und Personalamt		Leander Mehler	
<b>Pflichtaufgaben</b>	Nein		
<b>Freiwillige Aufgaben</b>	Ja		
<b>Kurzbeschreibung</b>	Geburtsbeihilfen, sonstige Familienförderung für Mutter und Kind		
<b>Allgemeine Ziele</b>	finanzielle Unterstützung kinderreicher Familien (ab drei Kindern)		
<b>Zielgruppe</b>	junge Menschen und Familien		
<b>Auftragsgrundlage</b>	Beschlüsse der gemeindlichen Gremien		
<b>Kennzahlen</b>	<b>2023</b>	<b>2024</b>	<b>2025</b>
Anzahl Geburten 3. Kind	13	10	11
Anzahl Geburten 4. Kind	4	4	3
Anzahl Geburten 5. u. mehr Kinder	3	2	2

## Haushaltsplan 2025 Gemeinde Künzell

Teilergebnishaushalt 2025 Produkt 063010 Sonst. Leist. Kinder-, Jugend- u. Familienhilfe - in Euro - Künzell				
Pos. Konten	Bezeichnung	Ansatz 2025	Ansatz 2024	Ergebnis 2023
	<b>Ordentliche Erträge</b>			
01	Privatrechtliche Leistungsentgelte	0	0	0
02	Öffentlich-rechtliche Leistungsentgelte	0	0	0
03	Kostensatzleistungen und -erstattungen	0	0	0
04	Bestandsveränderungen und aktivierte Eigenleistungen	0	0	0
05	Steuern und steuerähnliche Erträge einschl. Erträge aus gesetzlichen Umlagen	0	0	0
06	Erträge aus Transferleistungen	0	0	0
07	Erträge aus Zuweisungen und Zuschüssen für lfd. Zwecke und allgemeine Umlagen	0	0	0
08	Erträge aus der Auflösung von Sonderposten aus Investitionszuweisungen, -zuschüssen und Investitionsbeiträgen	0	0	-500
09	Sonstige ordentliche Erträge	0	0	0
10	Summe der ordentlichen Erträge (Nr. 1 bis 9)	0	0	0
	<b>Ordentliche Aufwendungen</b>			
11	Personalaufwendungen	0	0	0
12	Versorgungsaufwendungen	0	0	0
13	Aufwendungen für Sach- und Dienstleistungen	0	0	0
14	Abschreibungen	0	0	0
15	Aufwendungen für Zuweisungen und Zuschüsse sowie besondere Finanzaufwendungen	0	0	0
16	Steueraufwendungen einschl. Aufwendungen aus gesetzlichen Umlageverpflichtungen	0	0	0
17	Transferaufwendungen	5.000	5.000	3.790
7254100	Leistungen zur Geburt des 3. Kindes (ab 2014)	2.500	2.500	1.520
7254200	Leistungen zur Geburt des 4. usw. Kindes (ab2014)	2.500	2.500	2.270
18	Sonstige ordentliche Aufwendungen	0	0	0
19	Summe der ordentlichen Aufwendungen (Nr. 11 bis 18)	5.000	5.000	3.790
20	Verwaltungsergebnis (Nr. 10 ./ Nr. 19)	5.000	5.000	3.790
21	Finanzerträge	0	0	0
22	Finanzaufwendungen	0	0	0
23	Finanzergebnis (Nr. 21 bis Nr. 22)	0	0	0
24	Ordentliches Ergebnis (Verwaltungsergebnis und Finanzergebnis Nr. 20 und Nr. 23)	5.000	5.000	3.790
25	Außerordentliche Erträge	0	0	0
26	Außerordentliche Aufwendungen	0	0	0
27	Außerordentliches Ergebnis (Nr. 25 ./ Nr. 26)	0	0	0
28	Jahresergebnis vor internen Leistungsbeziehungen (ordentliches Ergebnis und außerordentliches Ergebnis Nr. 24 und Nr. 27)	5.000	5.000	3.790
29	Erlöse der internen Leistungsbeziehungen	0	0	0
30	Kosten der internen Leistungsbeziehungen	0	0	0
31	Ergebnis der internen Leistungsbeziehungen	0	0	0
32	Jahresergebnis nach internen Leistungsbeziehungen	5.000	5.000	3.790

## Haushaltsplan 2025 Gemeinde Künzell

Teilfinanzhaushalt 2025 Produkt 063010 Sonst. Leist. Kinder-, Jugend- u. Familienhilfe - in Euro - Künzell							
Nr.	Bezeichnung	Ansatz 2025	Verpflichtun- gs- ermächtigung	Ansatz 2024	Ergebnis 2023	Gesamtein- auszahlungs- bedarf	davon bisher bereitgestellt
	<b>Einzahlungen aus Investitionstätigkeit</b>						
20	+ Einz. aus Investitionszuweis. und -zuschüssen sowie aus Investitionsbeiträgen	0	0	0	0	0	0
21	+ Einz. aus Abgängen von Vermögensgegenständen des Sachanlagevermögens und des immateriellen Anlagevermögens	0	0	0	0	0	0
22	+ Einz. aus Abgängen von Vermögensgegenständen des Finanzanlagevermögens	0	0	0	0	0	0
	<b>Einzahlungen aus Finanzierungstätigkeit</b>						
31	+ Einz. aus der Aufnahme v. Krediten und wirtschaftlich vergleichbaren Vorgängen für Investitionen	0	0	0	0	0	0
	<b>Summe</b>	<b>0</b>	<b>0</b>	<b>0</b>	<b>0</b>	<b>0</b>	<b>0</b>
	<b>Auszahlungen aus Investitionstätigkeit</b>						
24	- Ausz. für den Erwerb von Grundstücken und Gebäuden	0	0	0	0	0	0
25	- Ausz. für Baumaßnahmen	0	0	0	0	0	0
26	- Ausz. für Investitionen in das sonstige Sachanlagevermögen und immaterielle Anlagevermögen davon: Ausz. aus gewährten Investitionszuweisungen und -zuschüssen	0	0	0	0	0	0
27	- Ausz. für Investitionen in das Finanzanlagevermögen	0	0	0	0	0	0
	<b>Auszahlungen aus Finanzierungstätigkeit</b>						
32	- Ausz. für die Tilgung von Krediten und wirtschaftlich vergleichbaren Vorgängen für Investitionen	0	0	0	0	0	0
	<b>Summe</b>	<b>0</b>	<b>0</b>	<b>0</b>	<b>0</b>	<b>0</b>	<b>0</b>
	<b>Saldo (Einzahlungen ./ Auszahlungen)</b>	<b>0</b>	<b>0</b>	<b>0</b>	<b>0</b>	<b>0</b>	<b>0</b>

## Haushaltsplan 2025 Gemeinde Künzell

<b>Teilergebnishaushalt 2025</b>					
<b>Produktgruppe 0640 Tageseinrichtungen für Kinder - in Euro -</b>					
Künzell					
Pos.	Konten	Bezeichnung	Ansatz 2025	Ansatz 2024	Ergebnis 2023
		<b>Ordentliche Erträge</b>			
01	50	Privatrechtliche Leistungsentgelte	0	0	0
02	51	Öffentlich-rechtliche Leistungsentgelte	-399.000	-380.000	-326.328
03	548-549	Kostensatzleistungen und -erstattungen	-138.550	-181.700	-180.403
04	52	Bestandsveränderungen und aktivierte Eigenleistungen	0	0	0
05	55	Steuern und steuerähnliche Erträge einschl. Erträge aus gesetzlichen Umlagen	0	0	0
06	547	Erträge aus Transferleistungen	0	0	0
07	540-543	Erträge aus Zuweisungen und Zuschüssen für lfd. Zwecke und allgemeine Umlagen	-2.223.000	-2.086.000	-1.954.950
08	546	Erträge aus der Auflösung von Sonderposten aus Investitionszuweisungen, -zuschüssen und Investitionsbeiträgen	-89.820	-57.860	-66.369
09	53	Sonstige ordentliche Erträge	-4.900	-4.550	-3.467
<b>10</b>		<b>Summe der ordentlichen Erträge (Nr. 1 bis 9)</b>	<b>-2.855.270</b>	<b>-2.710.110</b>	<b>-2.531.516</b>
		<b>Ordentliche Aufwendungen</b>			
11	62, 63, 640-643, 647-649, 65	Personalaufwendungen	6.902.900	6.593.690	5.467.836
12	644-646	Versorgungsaufwendungen	0	0	0
13	60, 61, 67-69	Aufwendungen für Sach- und Dienstleistungen	462.365	457.015	356.371
14	66	Abschreibungen	432.370	355.490	323.694
15	71	Aufwendungen für Zuweisungen und Zuschüsse sowie besondere Finanzaufwendungen	0	0	46.884
16	73	Steueraufwendungen einschl. Aufwendungen aus gesetzlichen Umlageverpflichtungen	0	0	0
17	72	Transferaufwendungen	0	0	0
18	70, 74, 76	Sonstige ordentliche Aufwendungen	50	0	0
<b>19</b>		<b>Summe der ordentlichen Aufwendungen (Nr. 11 bis 18)</b>	<b>7.797.685</b>	<b>7.406.195</b>	<b>6.194.785</b>
<b>20</b>		<b>Verwaltungsergebnis (Nr. 10 ./ Nr. 19)</b>	<b>4.942.415</b>	<b>4.696.085</b>	<b>3.663.269</b>
21	56, 57	Finanzerträge	0	0	0
22	77	Finanzaufwendungen	0	0	0
<b>23</b>		<b>Finanzergebnis (Nr. 21 bis Nr. 22)</b>	<b>0</b>	<b>0</b>	<b>0</b>
<b>24</b>		<b>Ordentliches Ergebnis (Verwaltungsergebnis und Finanzergebnis Nr. 20 und Nr. 23)</b>	<b>4.942.415</b>	<b>4.696.085</b>	<b>3.663.269</b>
25	59	Außerordentliche Erträge	0	0	-42.500
26	79	Außerordentliche Aufwendungen	0	0	358
<b>27</b>		<b>Außerordentliches Ergebnis (Nr. 25 ./ Nr. 26)</b>	<b>0</b>	<b>0</b>	<b>-42.142</b>
<b>28</b>		<b>Jahresergebnis vor internen Leistungsbeziehungen (ordentliches Ergebnis und außerordentliches Ergebnis Nr. 24 und Nr. 27)</b>	<b>4.942.415</b>	<b>4.696.085</b>	<b>3.621.127</b>
29		Erlöse der internen Leistungsbeziehungen	0	0	0
30		Kosten der internen Leistungsbeziehungen	0	0	0
<b>31</b>		<b>Ergebnis der internen Leistungsbeziehungen</b>	<b>0</b>	<b>0</b>	<b>0</b>
<b>32</b>		<b>Jahresergebnis nach internen Leistungsbeziehungen</b>	<b>4.942.415</b>	<b>4.696.085</b>	<b>3.621.127</b>



## Haushaltsplan 2025 Gemeinde Künzell

Teilfinanzhaushalt 2025 Produktgruppe 0640 Tageseinrichtungen für Kinder - in Euro - Künzell							
Nr.	Bezeichnung	Ansatz 2025	Verpflichtun- gs- ermächtigung	Ansatz 2024	Ergebnis 2023	Gesamtein- auszahlungs- bedarf	davon bisher bereitgestellt
	<b>Einzahlungen aus Investitionstätigkeit</b>						
20	+ Einz. aus Investitionszuweis. und -zuschüssen sowie aus Investitionsbeiträgen	0	0	1.338.600	1.295.934	0	2.634.534
21	+ Einz. aus Abgängen von Vermögensgegenständen des Sachanlagevermögens und des immateriellen Anlagevermögens	0	0	0	0	0	0
22	+ Einz. aus Abgängen von Vermögensgegenständen des Finanzanlagevermögens	0	0	0	0	0	0
	<b>Einzahlungen aus Finanzierungstätigkeit</b>						
31	+ Einz. aus der Aufnahme v. Krediten und wirtschaftlich vergleichbaren Vorgängen für Investitionen	0	0	0	0	0	0
	<b>Summe</b>	<b>0</b>	<b>0</b>	<b>1.338.600</b>	<b>1.295.934</b>	<b>0</b>	<b>2.634.534</b>
	<b>Auszahlungen aus Investitionstätigkeit</b>						
24	- Ausz. für den Erwerb von Grundstücken und Gebäuden	0	0	0	-618.641	-211.000	-618.641
25	- Ausz. für Baumaßnahmen	-35.000	0	-80.000	-1.472.501	-9.384.500	-1.552.501
26	- Ausz. für Investitionen in das sonstige Sachanlagevermögen und immaterielle Anlagevermögen davon: Ausz. aus gewährten Investitionszuweisungen und -zuschüssen	-96.350	0	-223.400	-256.999	-2.042.750	-480.399
27	- Ausz. für Investitionen in das Finanzanlagevermögen	0	0	0	0	0	0
	<b>Auszahlungen aus Finanzierungstätigkeit</b>						
32	- Ausz. für die Tilgung von Krediten und wirtschaftlich vergleichbaren Vorgängen für Investitionen	0	0	0	0	0	0
	<b>Summe</b>	<b>-131.350</b>	<b>0</b>	<b>-303.400</b>	<b>-2.348.141</b>	<b>-11.638.250</b>	<b>-2.651.541</b>
	<b>Saldo (Einzahlungen ./ Auszahlungen)</b>	<b>-131.350</b>	<b>0</b>	<b>1.035.200</b>	<b>-1.052.207</b>	<b>-11.638.250</b>	<b>-17.007</b>

## Haushaltsplan 2025 Gemeinde Künzell

Produktbeschreibung Produkt 064010 Kinderbetreuung in Tagesstätten			
Künzell			
<b>Produktbereich</b>	06	Kinder-/Jugend- und Familienhilfe	
<b>Produktgruppe</b>	0640	Tageseinrichtungen für Kinder	
<b>Produkt</b>	064010	Kinderbetreuung in Tagesstätten	
<b>Verantwortliche Organisationseinheit</b>		<b>Verantwortliche Person(en)</b>	
Haupt- und Personalamt		Leander Mehler	
<b>Pflichtaufgaben</b>	Ja		
<b>Rechtsbindungsgrad</b>	muss		
<b>Kurzbeschreibung</b>	Erziehung, Bildung, Betreuung von Kindern in gemeindeeigenen Einrichtungen (Tagesstätten, Horte, Krabbelgruppen), Integration behinderter Kinder, Mittagstischbetreuung, Fahrtkostenzuschüsse, Bedarfsplanung		
<b>Allgemeine Ziele</b>	Förderung der Persönlichkeitsentwicklung der Kinder, Vorhaltung ausreichender Betreuungsplätze		
<b>Zielgruppe</b>	Kinder ab 2 Jahre bis zum Ende der Grundschule		
<b>Auftragsgrundlage</b>	SGB VIII, HKJGB, Kindergartensatzung, Beschlüsse der gemeindlichen Gremien		
<b>Kennzahlen</b>	<b>2023</b>	<b>2024</b>	<b>2025</b>
durchschnittliche Auslastung in %	91	94	94
durchschnittliche Einzelintegrationen	9	10	12
verabreichte Mittagessen	63.084	65.000	65.000

## Haushaltsplan 2025 Gemeinde Künzell

<b>Teilergebnishaushalt 2025</b>				
<b>Produkt 064010 Kinderbetreuung in Tagesstätten - in Euro -</b>				
Künzell				
Pos. Konten	Bezeichnung	Ansatz 2025	Ansatz 2024	Ergebnis 2023
	<b>Ordentliche Erträge</b>			
<b>01</b>	<b>Privatrechtliche Leistungsentgelte</b>	<b>0</b>	<b>0</b>	<b>0</b>
<b>02</b>	<b>Öffentlich-rechtliche Leistungsentgelte</b>	<b>-399.000</b>	<b>-380.000</b>	<b>-326.328</b>
5110000	öffentlich rechtliche Benutzungsgebühren	-399.000	-380.000	-326.328
<b>03</b>	<b>Kostenersatzleistungen und -erstattungen</b>	<b>-138.550</b>	<b>-181.700</b>	<b>-180.403</b>
5482000	Kostenerstattungen von Gemeinden/GV	-137.750	-180.900	-180.346
5488000	Kostenerstattungen von übrigen Bereichen	-800	-800	-57
<b>04</b>	<b>Bestandsveränderungen und aktivierte Eigenleistungen</b>	<b>0</b>	<b>0</b>	<b>0</b>
<b>05</b>	<b>Steuern und steuerähnliche Erträge einschl. Erträge aus gesetzlichen Umlagen</b>	<b>0</b>	<b>0</b>	<b>0</b>
<b>06</b>	<b>Erträge aus Transferleistungen</b>	<b>0</b>	<b>0</b>	<b>0</b>
<b>07</b>	<b>Erträge aus Zuweisungen und Zuschüssen für lfd. Zwecke und allgemeine Umlagen</b>	<b>-2.223.000</b>	<b>-2.086.000</b>	<b>-1.954.950</b>
5420100	Zuweisungen für lfd Zwecke vom Bund	0	0	-24.586
5421000	Zuweisungen für lfd Zwecke vom Land	-2.223.000	-2.086.000	-1.930.364
<b>08</b>	<b>Erträge aus der Auflösung von Sonderposten aus Investitionszuweisungen, -zuschüssen und Investitionsbeiträgen</b>	<b>-89.820</b>	<b>-57.860</b>	<b>-66.369</b>
5460099	Erträge Auflösung SOPO Sonderinvest. (Tilg. Land)	-1.540	-1.530	-1.527
5460100	Erträge Auflös SOPO Invest vom öffentl Bereich	-88.100	-56.060	-64.435
5461000	Erträge Auflös SOPO Invest nicht öffentl Bereich	-180	-270	-407
<b>09</b>	<b>Sonstige ordentliche Erträge</b>	<b>-4.900</b>	<b>-4.550</b>	<b>-3.467</b>
5300100	Nebenerlöse aus Vermietung und Verpachtung	-350	-350	-189
5302000	Nebenerlöse aus Abgabe von Energien und Abfällen	-4.550	-4.200	-1.903
5309900	andere sonstige Nebenerlöse	0	0	-74
5380000	Erträge Herabsetz/Auflös Rückst (außer Instandhal)	0	0	-1.300
<b>10</b>	<b>Summe der ordentlichen Erträge (Nr. 1 bis 9)</b>	<b>-2.855.270</b>	<b>-2.710.110</b>	<b>-2.531.516</b>
	<b>Ordentliche Aufwendungen</b>			
<b>11</b>	<b>Personalaufwendungen</b>	<b>6.902.900</b>	<b>6.593.690</b>	<b>5.467.836</b>
6201000	Entg. für geleist. Arbeitszeit (einschl. Zulagen)	5.364.500	5.073.160	4.273.947
6201001	Leistungsentgelt Beschäftigte	74.850	72.600	62.948
6201030	Entg. Aushilfen (einschl. Zulagen)	25.200	22.950	18.706
6211000	Leistungsentgelt Beschäftigte	0	13.000	0
6250000	Sachbezüge	5.650	5.650	4.498
6401000	AG-Anteil zur Sozialvers. Entgeltbereich	1.097.000	1.086.250	845.362
6420000	Beiträge z. Berufsgenossenschaft u. Unfallvers.	11.650	11.150	9.886
6470000	Zukunftsicherung/Zusatzversorg. Entgeltbereich	316.750	302.030	244.636
6490100	Beihilfen Bezügebereich	100	100	43
6491000	Beihilfen Entgeltbereich	100	100	0
6550000	Aufwendungen für Dienstjubiläen	450	450	700
6590000	übrige sonstige Personalaufwendungen	6.650	6.250	7.110
<b>12</b>	<b>Versorgungsaufwendungen</b>	<b>0</b>	<b>0</b>	<b>0</b>
<b>13</b>	<b>Aufwendungen für Sach- und Dienstleistungen</b>	<b>462.365</b>	<b>457.015</b>	<b>356.371</b>
6001100	Verbrauch Getränke	10.200	9.500	9.201
6010100	Aufw. für Büromat. u. Drucks. d. Verw. u. ähnl. Ei	2.800	2.750	1.794
6011000	Lehr- und Unterrichtsmittel	32.900	25.100	25.668
6020000	Hilfsstoffe	4.900	3.850	4.625
6030200	Praxis- u. Laborbedarf, Arzneimittel	1.200	525	763

## Haushaltsplan 2025 Gemeinde Künzell

<b>Teilergebnishaushalt 2025</b>				
<b>Produkt 064010 Kinderbetreuung in Tagesstätten - in Euro -</b>				
Künzell				
Pos. Konten	Bezeichnung	Ansatz 2025	Ansatz 2024	Ergebnis 2023
6051000	Strom	26.200	25.100	22.399
6052000	Gas	8.200	10.100	5.587
6053000	Wärmepumpe, Holzpellets	30.900	32.400	22.036
6056000	Wasser	5.700	5.500	5.195
6057000	Abwasser	10.500	10.800	9.834
6061000	Materialaufw. für Gebäude u. Außenanlagen	11.000	18.850	37.141
6063000	Materialaufw. für Einrichtungen und Ausstattungen	21.150	17.350	14.819
6070000	Aufw. für Berufskleidung, Arbeitsschutzmittel	2.750	1.850	29
6081000	Reinigungsmaterial	11.300	11.300	3.823
6089000	übriger sonstiger Materialaufwand	28.450	33.100	23.651
6101000	Fremdleist. für Erzeugnisse u. and. Umsatzleist.	16.190	11.390	8.412
6161000	Instandh. Gebäude, Außenanl. (Bauunterhaltung)	98.800	115.850	73.188
6163000	Instandh. von Einrichtungen und Ausstattungen	8.600	5.600	1.113
6165000	Instandh. v. Sachanl. Gemeingebr., Infrastr.verm.	0	0	1.771
6166000	Wartungskosten	30.600	27.650	20.212
6171000	Aufwendungen für Fremdensorgung	4.750	4.650	4.609
6173000	Fremdreinigung	35.900	34.400	32.919
6710000	Leasing	2.350	2.350	762
6720000	Lizenzen und Konzessionen	3.525	3.350	845
6730000	Gebühren	1.800	1.700	1.594
6810000	Aufw. für Zeitungen u Fachlit. d. Verw. u ähnl. Ei	3.900	3.850	2.403
6831000	EDV-Verarbeitungs- und Datenübertragungskosten	2.700	2.700	0
6832000	Telefonkosten	7.450	7.300	6.873
6850000	Reisekosten	1.100	1.050	107
6862000	Aufw. für Gästebewirtung (Repräsentation)	150	150	127
6869000	sonst. Aufwendungen für Repräsentation	100	0	89
6880000	Aufw. Für Fort- und Weiterbildung	18.400	13.550	5.060
6900100	Beiträge f. Gebäudebezogene Versicherungen	17.300	13.300	9.575
6909000	Beiträge für sonstige Versicherungen	600	100	78
6993000	übrige sonstige betriebliche Aufwendungen	0	0	70
<b>14</b>	<b>Abschreibungen</b>	<b>432.370</b>	<b>355.490</b>	<b>323.694</b>
6620000	Abschr. Gebäude u. -einr. , SachAnlag., InfrStrktV	338.480	248.700	248.466
6642000	Abschr. auf Betriebsausstattung	59.840	66.720	54.995
6645000	Abschr. auf Geschäftsausstattung	6.100	4.770	12.533
6650000	Abschreibung geringwertige Wirtschaftsgüter (GWG)	27.950	35.300	7.701
<b>15</b>	<b>Aufwendungen für Zuweisungen und Zuschüsse sowie besondere Finanzaufwendungen</b>	<b>0</b>	<b>0</b>	<b>46.884</b>
7128000	Zuschüsse für laufende Zwecke an übrige Bereiche	0	0	46.884
<b>16</b>	<b>Steueraufwendungen einschl. Aufwendungen aus gesetzlichen Umlageverpflichtungen</b>	<b>0</b>	<b>0</b>	<b>0</b>
<b>17</b>	<b>Transferaufwendungen</b>	<b>0</b>	<b>0</b>	<b>0</b>
<b>18</b>	<b>Sonstige ordentliche Aufwendungen</b>	<b>50</b>	<b>0</b>	<b>0</b>
7020000	Grundsteuer	50	0	0
<b>19</b>	<b>Summe der ordentlichen Aufwendungen (Nr. 11 bis 18)</b>	<b>7.797.685</b>	<b>7.406.195</b>	<b>6.194.785</b>
<b>20</b>	<b>Verwaltungsergebnis (Nr. 10 ./ Nr. 19)</b>	<b>4.942.415</b>	<b>4.696.085</b>	<b>3.663.269</b>
<b>21</b>	<b>Finanzerträge</b>	<b>0</b>	<b>0</b>	<b>0</b>
<b>22</b>	<b>Finanzaufwendungen</b>	<b>0</b>	<b>0</b>	<b>0</b>
<b>23</b>	<b>Finanzergebnis (Nr. 21 bis Nr. 22)</b>	<b>0</b>	<b>0</b>	<b>0</b>

## Haushaltsplan 2025 Gemeinde Künzell

**Teilergebnishaushalt 2025**  
**Produkt 064010 Kinderbetreuung in Tagesstätten - in Euro -**

Künzell

Pos. Konten	Bezeichnung	Ansatz 2025	Ansatz 2024	Ergebnis 2023
<b>24</b>	<b>Ordentliches Ergebnis (Verwaltungsergebnis und Finanzergebnis Nr. 20 und Nr. 23)</b>	<b>4.942.415</b>	<b>4.696.085</b>	<b>3.663.269</b>
<b>25</b>	<b>Außerordentliche Erträge</b>	<b>0</b>	<b>0</b>	<b>-42.500</b>
5989000	sonstige periodenfremde Erträge	0	0	-42.500
<b>26</b>	<b>Außerordentliche Aufwendungen</b>	<b>0</b>	<b>0</b>	<b>358</b>
7970000	periodenfremde Aufwendungen	0	0	358
<b>27</b>	<b>Außerordentliches Ergebnis (Nr. 25 ./ Nr. 26)</b>	<b>0</b>	<b>0</b>	<b>-42.142</b>
<b>28</b>	<b>Jahresergebnis vor internen Leistungsbeziehungen (ordentliches Ergebnis und außerordentliches Ergebnis Nr. 24 und Nr. 27)</b>	<b>4.942.415</b>	<b>4.696.085</b>	<b>3.621.127</b>
29	Erlöse der internen Leistungsbeziehungen	0	0	0
30	Kosten der internen Leistungsbeziehungen	0	0	0
<b>31</b>	<b>Ergebnis der internen Leistungsbeziehungen</b>	<b>0</b>	<b>0</b>	<b>0</b>
<b>32</b>	<b>Jahresergebnis nach internen Leistungsbeziehungen</b>	<b>4.942.415</b>	<b>4.696.085</b>	<b>3.621.127</b>

## Erläuterungen

zu Pos. 13 Sachkto. 6161000

**Kindergarten Dirloser Straße Künzell-B.**

Austausch Deckenplatten 30.000 €

**Kindergarten Engelhelms**

Grünpflege durch externen Dienstleister 9.000 €

**Kindergarten Grezzbachstraße Künzell-B.**

Reparatur Sandkasten 7.000 €

**Kindergarten Pilgerzell**

Grünpflege durch externen Dienstleister 7.000 €

Erneuerung Fußleisten 5.000 €

**Kindergarten Peter-Henlein-Straße Künzell-B.**

Grünpflege durch externen Dienstleister 12.500 €

## Haushaltsplan 2025 Gemeinde Künzell

Teilfinanzhaushalt 2025 Produkt 064010 Kinderbetreuung in Tagesstätten - in Euro -							
Künzell							
Nr.	Bezeichnung	Ansatz 2025	Verpflichtun- gs- ermächtigung	Ansatz 2024	Ergebnis 2023	Gesamtein- auszahlungs- bedarf	davon bisher bereitgestellt
	<b>Einzahlungen aus Investitionstätigkeit</b>						
20	+ Einz. aus Investitionszuweis. und -zuschüssen sowie aus Investitionsbeiträgen	0	0	1.338.600	1.295.934	0	2.634.534
21	+ Einz. aus Abgängen von Vermögensgegenständen des Sachanlagevermögens und des immateriellen Anlagevermögens	0	0	0	0	0	0
22	+ Einz. aus Abgängen von Vermögensgegenständen des Finanzanlagevermögens	0	0	0	0	0	0
	<b>Einzahlungen aus Finanzierungstätigkeit</b>						
31	+ Einz. aus der Aufnahme v. Krediten und wirtschaftlich vergleichbaren Vorgängen für Investitionen	0	0	0	0	0	0
	<b>Summe</b>	<b>0</b>	<b>0</b>	<b>1.338.600</b>	<b>1.295.934</b>	<b>0</b>	<b>2.634.534</b>
	<b>Auszahlungen aus Investitionstätigkeit</b>						
24	- Ausz. für den Erwerb von Grundstücken und Gebäuden	0	0	0	-618.641	-211.000	-618.641
25	- Ausz. für Baumaßnahmen	-35.000	0	-80.000	-1.472.501	-9.384.500	-1.552.501
26	- Ausz. für Investitionen in das sonstige Sachanlagevermögen und immaterielle Anlagevermögen davon: Ausz. aus gewährten Investitionszuweisungen und -zuschüssen	-96.350	0	-223.400	-256.999	-2.042.750	-480.399
27	- Ausz. für Investitionen in das Finanzanlagevermögen	0	0	0	0	0	0
	<b>Auszahlungen aus Finanzierungstätigkeit</b>						
32	- Ausz. für die Tilgung von Krediten und wirtschaftlich vergleichbaren Vorgängen für Investitionen	0	0	0	0	0	0
	<b>Summe</b>	<b>-131.350</b>	<b>0</b>	<b>-303.400</b>	<b>-2.348.141</b>	<b>-11.638.250</b>	<b>-2.651.541</b>
	<b>Saldo (Einzahlungen ./ Auszahlungen)</b>	<b>-131.350</b>	<b>0</b>	<b>1.035.200</b>	<b>-1.052.207</b>	<b>-11.638.250</b>	<b>-17.007</b>

## Haushaltsplan 2025 Gemeinde Künzell

Investitionen 2024-2028 Produkt 064010 Kinderbetreuung in Tagesstätten - in Euro -							
Künzell							
Nr. Bezeichnung	Ansatz 2025	Verpflichtun- gs- Ermächtigun- gen	Ansatz 2024	Jahres- ergebnis 2023	Finanzplan 2026	Finanzplan 2027 2028	Bish. bereitg. Gesamtausg. b. (Ansatz)
I0640-001 Anschaffung bewegl. Verm. Kita Dietershausen	14.500,00	0,00	22.500,00	18.064,74	0,00	0,00 0,00	110.000,00 124.500,00
I0640-002 Anschaffung bewegl. Verm Kita Dirlos	0,00	0,00	2.000,00	4.419,02	0,00	0,00 0,00	106.950,00 106.950,00
I0640-003 Anschaffung bewegl. Verm. Kita Engelhelms	9.500,00	0,00	27.500,00	0,00	0,00	0,00 0,00	190.550,00 200.050,00
I0640-004 Anschaffung bewegl. Verm. Kita Dirloser Str. Kün.	6.200,00	0,00	0,00	0,00	0,00	0,00 0,00	113.750,00 119.950,00
I0640-005 Anschaffung bewegl. Verm. Kita Mörikestr. Kün.	1.600,00	0,00	26.500,00	1.280,89	0,00	0,00 0,00	136.850,00 138.450,00
I0640-006 Anschaffung bewegl. Verm. Kita Grezzbachstr. Kün.	16.000,00	0,00	20.200,00	1.154,56	0,00	0,00 0,00	216.050,00 232.050,00
I0640-007 Anschaffung bewegl. Verm. Kita Pilgerzell	5.100,00	0,00	17.000,00	9.023,06	0,00	0,00 0,00	352.600,00 357.700,00
I0640-008 Baumaßnahmen Kita Dirloser Str. Künzell-B.	0,00	0,00	60.000,00	171.524,13	0,00	0,00 0,00	322.500,00 322.500,00
I0640-009 Baumaßnahmen Kita Dirlos	0,00	0,00	0,00	4.510,10	0,00	0,00 0,00	37.000,00 37.000,00
I0640-010 Baumaßnahmen Kita Engelhelms	0,00	0,00	0,00	503,68	0,00	0,00 0,00	489.000,00 489.000,00
I0640-011 Baumaßnahmen Kita Mörikestr. Künzell-B.	0,00	0,00	0,00	0,00	0,00	0,00 0,00	67.500,00 67.500,00
I0640-012 Baumaßnahmen Kita Grezzbachstr. Künzell-B.	0,00	0,00	0,00	393,59	0,00	0,00 0,00	54.500,00 54.500,00
I0640-013 Baumaßnahmen Kita Dietershausen	35.000,00	0,00	0,00	0,00	0,00	0,00 0,00	0,00 35.000,00
I0640-014 Baumaßnahmen Kita Pilgerzell	0,00	0,00	0,00	6.626,91	0,00	0,00 0,00	3.100.000,00 3.100.000,00
I0640-020 Neubau Kita Peter-Henlein-Straße Künzell-B.	0,00	0,00	80.000,00	1.918.113,97	0,00	0,00 0,00	5.180.000,00 5.180.000,00
I0640-021 Anschaffung bewegl. Verm. Kita Peter-H.-Str. Kün	5.500,00	0,00	12.400,00	205.614,45	0,00	0,00 0,00	307.400,00 312.900,00
I0640-022 Ansch. bewegl. Verm. KiTa-Stützpl. Keulos	10.000,00	0,00	0,00	0,00	0,00	0,00 0,00	0,00 10.000,00

## Haushaltsplan 2025 Gemeinde Künzell

Teilergebnishaushalt 2025 Produktgruppe 0650 Einrichtungen der Jugendarbeit - in Euro - Künzell					
Pos.	Konten	Bezeichnung	Ansatz 2025	Ansatz 2024	Ergebnis 2023
		<b>Ordentliche Erträge</b>			
01	50	Privatrechtliche Leistungsentgelte	0	0	-144
02	51	Öffentlich-rechtliche Leistungsentgelte	0	0	0
03	548-549	Kostensatzleistungen und -erstattungen	0	0	0
04	52	Bestandsveränderungen und aktivierte Eigenleistungen	0	0	0
05	55	Steuern und steuerähnliche Erträge einschl. Erträge aus gesetzlichen Umlagen	0	0	0
06	547	Erträge aus Transferleistungen	0	0	0
07	540-543	Erträge aus Zuweisungen und Zuschüssen für lfd. Zwecke und allgemeine Umlagen	0	0	0
08	546	Erträge aus der Auflösung von Sonderposten aus Investitionszuweisungen, -zuschüssen und Investitionsbeiträgen	-70	-70	-67
09	53	Sonstige ordentliche Erträge	-100	-100	-32
<b>10</b>		<b>Summe der ordentlichen Erträge (Nr. 1 bis 9)</b>	<b>-170</b>	<b>-170</b>	<b>-243</b>
		<b>Ordentliche Aufwendungen</b>			
11	62, 63, 640-643, 647-649, 65	Personalaufwendungen	108.650	106.750	96.918
12	644-646	Versorgungsaufwendungen	800	700	632
13	60, 61, 67-69	Aufwendungen für Sach- und Dienstleistungen	101.150	106.825	50.521
14	66	Abschreibungen	56.900	58.480	59.241
15	71	Aufwendungen für Zuweisungen und Zuschüsse sowie besondere Finanzaufwendungen	0	0	0
16	73	Steueraufwendungen einschl. Aufwendungen aus gesetzlichen Umlageverpflichtungen	0	0	0
17	72	Transferaufwendungen	0	0	0
18	70, 74, 76	Sonstige ordentliche Aufwendungen	200	250	227
<b>19</b>		<b>Summe der ordentlichen Aufwendungen (Nr. 11 bis 18)</b>	<b>267.700</b>	<b>273.005</b>	<b>207.539</b>
<b>20</b>		<b>Verwaltungsergebnis (Nr. 10 ./ Nr. 19)</b>	<b>267.530</b>	<b>272.835</b>	<b>207.296</b>
21	56, 57	Finanzerträge	0	0	0
22	77	Finanzaufwendungen	0	0	0
<b>23</b>		<b>Finanzergebnis (Nr. 21 bis Nr. 22)</b>	<b>0</b>	<b>0</b>	<b>0</b>
<b>24</b>		<b>Ordentliches Ergebnis (Verwaltungsergebnis und Finanzergebnis Nr. 20 und Nr. 23)</b>	<b>267.530</b>	<b>272.835</b>	<b>207.296</b>
25	59	Außerordentliche Erträge	0	0	-160
26	79	Außerordentliche Aufwendungen	0	0	-946
<b>27</b>		<b>Außerordentliches Ergebnis (Nr. 25 ./ Nr. 26)</b>	<b>0</b>	<b>0</b>	<b>-1.106</b>
<b>28</b>		<b>Jahresergebnis vor internen Leistungsbeziehungen (ordentliches Ergebnis und außerordentliches Ergebnis Nr. 24 und Nr. 27)</b>	<b>267.530</b>	<b>272.835</b>	<b>206.190</b>
29		Erlöse der internen Leistungsbeziehungen	0	0	0
30		Kosten der internen Leistungsbeziehungen	0	0	0
<b>31</b>		<b>Ergebnis der internen Leistungsbeziehungen</b>	<b>0</b>	<b>0</b>	<b>0</b>
<b>32</b>		<b>Jahresergebnis nach internen Leistungsbeziehungen</b>	<b>267.530</b>	<b>272.835</b>	<b>206.190</b>



## Haushaltsplan 2025 Gemeinde Künzell

Teilfinanzhaushalt 2025 Produktgruppe 0650 Einrichtungen der Jugendarbeit - in Euro - Künzell							
Nr.	Bezeichnung	Ansatz 2025	Verpflichtun- gs- ermächtigung	Ansatz 2024	Ergebnis 2023	Gesamtein- auszahlungs- bedarf	davon bisher bereitgestellt
	<b>Einzahlungen aus Investitionstätigkeit</b>						
20	+ Einz. aus Investitionszuweis. und -zuschüssen sowie aus Investitionsbeiträgen	0	0	0	0	0	0
21	+ Einz. aus Abgängen von Vermögensgegenständen des Sachanlagevermögens und des immateriellen Anlagevermögens	0	0	0	160	0	160
22	+ Einz. aus Abgängen von Vermögensgegenständen des Finanzanlagevermögens	0	0	0	0	0	0
	<b>Einzahlungen aus Finanzierungstätigkeit</b>						
31	+ Einz. aus der Aufnahme v. Krediten und wirtschaftlich vergleichbaren Vorgängen für Investitionen	0	0	0	0	0	0
	<b>Summe</b>	<b>0</b>	<b>0</b>	<b>0</b>	<b>160</b>	<b>0</b>	<b>160</b>
	<b>Auszahlungen aus Investitionstätigkeit</b>						
24	- Ausz. für den Erwerb von Grundstücken und Gebäuden	0	0	0	0	-155.500	0
25	- Ausz. für Baumaßnahmen	-60.000	0	-81.500	-2.733	-776.800	-84.233
26	- Ausz. für Investitionen in das sonstige Sachanlagevermögen und immaterielle Anlagevermögen davon: Ausz. aus gewährten Investitionszuweisungen und -zuschüssen	-21.500	0	-70.800	-3.851	-432.400	-74.651
27	- Ausz. für Investitionen in das Finanzanlagevermögen	0	0	0	0	0	0
	<b>Auszahlungen aus Finanzierungstätigkeit</b>						
32	- Ausz. für die Tilgung von Krediten und wirtschaftlich vergleichbaren Vorgängen für Investitionen	0	0	0	0	0	0
	<b>Summe</b>	<b>-81.500</b>	<b>0</b>	<b>-152.300</b>	<b>-6.584</b>	<b>-1.364.700</b>	<b>-158.884</b>
	<b>Saldo (Einzahlungen ./ Auszahlungen)</b>	<b>-81.500</b>	<b>0</b>	<b>-152.300</b>	<b>-6.424</b>	<b>-1.364.700</b>	<b>-158.724</b>

## Haushaltsplan 2025 Gemeinde Künzell

Produktbeschreibung Produkt 065010 Einrichtungen der Jugendarbeit			
Künzell			
<b>Produktbereich</b>	06	Kinder-/Jugend- und Familienhilfe	
<b>Produktgruppe</b>	0650	Einrichtungen der Jugendarbeit	
<b>Produkt</b>	065010	Einrichtungen der Jugendarbeit	
<b>Verantwortliche Organisationseinheit</b>		<b>Verantwortliche Person(en)</b>	
Haupt- und Personalamt/Bauamt		Leander Mehler	
<b>Pflichtaufgaben</b>	Nein		
<b>Freiwillige Aufgaben</b>	Ja		
<b>Kurzbeschreibung</b>	Einrichtungen der Jugendarbeit, Kinderspielplätze, Bolzplätze u. ä. Anlagen		
<b>Allgemeine Ziele</b>	Schaffung u. Betrieb von Jugendräumen, Bereitstellung/Unterhaltung/Verbesserung verkehrssicherer Spielflächen im öffentlichen Bereich, Förderung/Entwicklung/Erhaltung körperl./geistiger Fähigkeiten, Wohnumfeldverbesserung		
<b>Zielgruppe</b>	Kinder, Jugendliche, Erwachsene und Familien		
<b>Auftragsgrundlage</b>	Beschlüsse der gemeindlichen Gremien, Bebauungspläne, DIN EN 1176/1177		
<b>Kennzahlen</b>	<b>2023</b>	<b>2024</b>	<b>2025</b>
Zahl der gemeindlichen Jugendräume	6	6	6
Zahl der Kinderspielplätze	29	29	29
Zahl der Bolzplätze	7	7	7
Zahl der Skateranlagen	1	1	1

## Haushaltsplan 2025 Gemeinde Künzell

Teilergebnishaushalt 2025 Produkt 065010 Einrichtungen der Jugendarbeit - in Euro - Künzell				
Pos. Konten	Bezeichnung	Ansatz 2025	Ansatz 2024	Ergebnis 2023
	<b>Ordentliche Erträge</b>			
<b>01</b>	<b>Privatrechtliche Leistungsentgelte</b>	<b>0</b>	<b>0</b>	<b>-144</b>
5003000	Umsatzerlöse aus Überlassung Gebäude u. Räume	0	0	-144
<b>02</b>	<b>Öffentlich-rechtliche Leistungsentgelte</b>	<b>0</b>	<b>0</b>	<b>0</b>
<b>03</b>	<b>Kostenersatzleistungen und -erstattungen</b>	<b>0</b>	<b>0</b>	<b>0</b>
<b>04</b>	<b>Bestandsveränderungen und aktivierte Eigenleistungen</b>	<b>0</b>	<b>0</b>	<b>0</b>
<b>05</b>	<b>Steuern und steuerähnliche Erträge einschl. Erträge aus gesetzlichen Umlagen</b>	<b>0</b>	<b>0</b>	<b>0</b>
<b>06</b>	<b>Erträge aus Transferleistungen</b>	<b>0</b>	<b>0</b>	<b>0</b>
<b>07</b>	<b>Erträge aus Zuweisungen und Zuschüssen für lfd. Zwecke und allgemeine Umlagen</b>	<b>0</b>	<b>0</b>	<b>0</b>
<b>08</b>	<b>Erträge aus der Auflösung von Sonderposten aus Investitionszuweisungen, -zuschüssen und Investitionsbeiträgen</b>	<b>-70</b>	<b>-70</b>	<b>-67</b>
5460100	Erträge Auflös SOPO Invest vom öffentl Bereich	-70	-70	-67
<b>09</b>	<b>Sonstige ordentliche Erträge</b>	<b>-100</b>	<b>-100</b>	<b>-32</b>
5302000	Nebenerlöse aus Abgabe von Energien und Abfällen	-100	-100	-32
<b>10</b>	<b>Summe der ordentlichen Erträge (Nr. 1 bis 9)</b>	<b>-170</b>	<b>-170</b>	<b>-243</b>
	<b>Ordentliche Aufwendungen</b>			
<b>11</b>	<b>Personalaufwendungen</b>	<b>108.650</b>	<b>106.750</b>	<b>96.918</b>
6201000	Entg. für geleist. Arbeitszeit (einschl. Zulagen)	77.000	75.700	69.535
6201001	Leistungsentgelt Beschäftigte	1.050	1.050	954
6301000	Dienst-, Amtsbezüge einschl. tarifl. Zulagen	8.700	8.750	7.829
6311000	Leistungsentgelt Beamte	150	150	126
6401000	AG-Anteil zur Sozialvers. Entgeltbereich	16.600	16.000	14.185
6470000	Zukunftsicherung/Zusatzversorg. Entgeltbereich	4.800	4.750	4.144
6490100	Beihilfen Bezügebereich	200	200	145
6550000	Aufwendungen für Dienstjubiläen	100	100	0
6590000	übrige sonstige Personalaufwendungen	50	50	0
<b>12</b>	<b>Versorgungsaufwendungen</b>	<b>800</b>	<b>700</b>	<b>632</b>
6450100	Aufw. an Versorgungskassen Beamte	800	700	632
<b>13</b>	<b>Aufwendungen für Sach- und Dienstleistungen</b>	<b>101.150</b>	<b>106.825</b>	<b>50.521</b>
6001100	Verbrauch Getränke	150	150	3
6010100	Aufw. für Büromat. u. Drucks. d. Verw. u. ähnl. Ei	100	100	0
6011000	Lehr- und Unterrichtsmittel	350	350	24
6020000	Hilfsstoffe	400	450	65
6051000	Strom	12.250	10.250	8.590
6052000	Gas	2.200	2.200	778
6053000	Wärmepumpe, Holzpellets	200	200	111
6056000	Wasser	1.400	1.400	836
6057000	Abwasser	900	800	551
6061000	Materialaufw. für Gebäude u. Außenanlagen	3.200	2.200	646
6063000	Materialaufw. für Einrichtungen und Ausstattungen	2.900	2.700	1.169
6065000	Materialaufw. für Straßen, Wege, Plätze u.ä.	16.200	13.200	5.954
6081000	Reinigungsmaterial	350	350	0
6089000	übriger sonstiger Materialaufwand	750	700	41
6101000	Fremdleist. für Erzeugnisse u. and. Umsatzleist.	2.900	1.900	0
6131000	Aufw. Entsch. ehrenamtl. Tätige (sow. N. Hkto 678)	350	350	0

## Haushaltsplan 2025 Gemeinde Künzell

<b>Teilergebnishaushalt 2025</b>				
<b>Produkt 065010 Einrichtungen der Jugendarbeit - in Euro -</b>				
Künzell				
Pos. Konten	Bezeichnung	Ansatz 2025	Ansatz 2024	Ergebnis 2023
6161000	Instandh. Gebäude, Außenanl. (Bauunterhaltung)	4.000	4.050	147
6165000	Instandh. v. Sachanl. Gemeingebr., Infrastr.verm.	23.200	36.700	11.976
6166000	Wartungskosten	6.900	7.400	736
6171000	Aufwendungen für Fremdensorgung	350	350	315
6173000	Fremdreinigung	1.000	1.000	761
6701000	Mieten, Pachten, Erbbauzinsen	17.050	16.050	14.911
6710000	Leasing	400	400	179
6730000	Gebühren	100	100	0
6832000	Telefonkosten	2.450	2.450	2.228
6861000	Aufw. für Öffentlichkeitsarbeit	50	50	0
6862000	Aufw. für Gästebewirtung (Repräsentation)	50	50	0
6869000	sonst. Aufwendungen für Repräsentation	100	100	0
6880000	Aufw. Für Fort- und Weiterbildung	200	200	55
6900100	Beiträge f. Gebäudebezogene Versicherungen	700	625	447
<b>14</b>	<b>Abschreibungen</b>	<b>56.900</b>	<b>58.480</b>	<b>59.241</b>
6615000	Abschr. aktivierte Investzuw.,-zuschüsse u. -beitr	5.420	5.420	5.415
6620000	Abschr. Gebäude u. -einr. , SachAnlag., InfrStrktV	36.080	36.480	36.977
6642000	Abschr. auf Betriebsausstattung	12.850	13.080	15.633
6645000	Abschr. auf Geschäftsausstattung	550	700	697
6650000	Abschreibung geringwertige Wirtschaftsgüter (GWG)	2.000	2.800	518
<b>15</b>	<b>Aufwendungen für Zuweisungen und Zuschüsse sowie besondere Finanzaufwendungen</b>	<b>0</b>	<b>0</b>	<b>0</b>
<b>16</b>	<b>Steueraufwendungen einschl. Aufwendungen aus gesetzlichen Umlageverpflichtungen</b>	<b>0</b>	<b>0</b>	<b>0</b>
<b>17</b>	<b>Transferaufwendungen</b>	<b>0</b>	<b>0</b>	<b>0</b>
<b>18</b>	<b>Sonstige ordentliche Aufwendungen</b>	<b>200</b>	<b>250</b>	<b>227</b>
7020000	Grundsteuer	200	250	227
<b>19</b>	<b>Summe der ordentlichen Aufwendungen (Nr. 11 bis 18)</b>	<b>267.700</b>	<b>273.005</b>	<b>207.539</b>
<b>20</b>	<b>Verwaltungsergebnis (Nr. 10 ./ Nr. 19)</b>	<b>267.530</b>	<b>272.835</b>	<b>207.296</b>
<b>21</b>	<b>Finanzerträge</b>	<b>0</b>	<b>0</b>	<b>0</b>
<b>22</b>	<b>Finanzaufwendungen</b>	<b>0</b>	<b>0</b>	<b>0</b>
<b>23</b>	<b>Finanzergebnis (Nr. 21 bis Nr. 22)</b>	<b>0</b>	<b>0</b>	<b>0</b>
<b>24</b>	<b>Ordentliches Ergebnis (Verwaltungsergebnis und Finanzergebnis Nr. 20 und Nr. 23)</b>	<b>267.530</b>	<b>272.835</b>	<b>207.296</b>
<b>25</b>	<b>Außerordentliche Erträge</b>	<b>0</b>	<b>0</b>	<b>-160</b>
5912100	Ertr. aus der Veräuß.v. Vermögensgegenst.unt.410 €	0	0	-160
<b>26</b>	<b>Außerordentliche Aufwendungen</b>	<b>0</b>	<b>0</b>	<b>-946</b>
7911000	außerplanmäß. Abschr. auf Sachanlagen	0	0	1
7970000	periodenfremde Aufwendungen	0	0	-947
<b>27</b>	<b>Außerordentliches Ergebnis (Nr. 25 ./ Nr. 26)</b>	<b>0</b>	<b>0</b>	<b>-1.106</b>
<b>28</b>	<b>Jahresergebnis vor internen Leistungsbeziehungen (ordentliches Ergebnis und außerordentliches Ergebnis Nr. 24 und Nr. 27)</b>	<b>267.530</b>	<b>272.835</b>	<b>206.190</b>
29	Erlöse der internen Leistungsbeziehungen	0	0	0
30	Kosten der internen Leistungsbeziehungen	0	0	0
<b>31</b>	<b>Ergebnis der Internen Leistungsbeziehungen</b>	<b>0</b>	<b>0</b>	<b>0</b>
<b>32</b>	<b>Jahresergebnis nach Internen Leistungsbeziehungen</b>	<b>267.530</b>	<b>272.835</b>	<b>206.190</b>

## Haushaltsplan 2025 Gemeinde Künzell

Teilfinanzhaushalt 2025 Produkt 065010 Einrichtungen der Jugendarbeit - in Euro - Künzell							
Nr.	Bezeichnung	Ansatz 2025	Verpflichtun- gs- ermächtigung	Ansatz 2024	Ergebnis 2023	Gesamtein- auszahlungs- bedarf	davon bisher bereitgestellt
	<b>Einzahlungen aus Investitionstätigkeit</b>						
20	+ Einz. aus Investitionszuweis. und -zuschüssen sowie aus Investitionsbeiträgen	0	0	0	0	0	0
21	+ Einz. aus Abgängen von Vermögensgegenständen des Sachanlagevermögens und des immateriellen Anlagevermögens	0	0	0	160	0	160
22	+ Einz. aus Abgängen von Vermögensgegenständen des Finanzanlagevermögens	0	0	0	0	0	0
	<b>Einzahlungen aus Finanzierungstätigkeit</b>						
31	+ Einz. aus der Aufnahme v. Krediten und wirtschaftlich vergleichbaren Vorgängen für Investitionen	0	0	0	0	0	0
	<b>Summe</b>	<b>0</b>	<b>0</b>	<b>0</b>	<b>160</b>	<b>0</b>	<b>160</b>
	<b>Auszahlungen aus Investitionstätigkeit</b>						
24	- Ausz. für den Erwerb von Grundstücken und Gebäuden	0	0	0	0	-155.500	0
25	- Ausz. für Baumaßnahmen	-60.000	0	-81.500	-2.733	-776.800	-84.233
26	- Ausz. für Investitionen in das sonstige Sachanlagevermögen und immaterielle Anlagevermögen davon: Ausz. aus gewährten Investitionszuweisungen und -zuschüssen	-21.500	0	-70.800	-3.851	-432.400	-74.651
27	- Ausz. für Investitionen in das Finanzanlagevermögen	0	0	0	0	0	0
	<b>Auszahlungen aus Finanzierungstätigkeit</b>						
32	- Ausz. für die Tilgung von Krediten und wirtschaftlich vergleichbaren Vorgängen für Investitionen	0	0	0	0	0	0
	<b>Summe</b>	<b>-81.500</b>	<b>0</b>	<b>-152.300</b>	<b>-6.584</b>	<b>-1.364.700</b>	<b>-158.884</b>
	<b>Saldo (Einzahlungen ./ Auszahlungen)</b>	<b>-81.500</b>	<b>0</b>	<b>-152.300</b>	<b>-6.424</b>	<b>-1.364.700</b>	<b>-158.724</b>

## Haushaltsplan 2025 Gemeinde Künzell

Investitionen 2024-2028 Produkt 065010 Einrichtungen der Jugendarbeit - in Euro - Künzell							
Nr. Bezeichnung	Ansatz 2025	Verpflichtun- gs- Ermächtigun- gen	Ansatz 2024	Jahres- ergebnis 2023	Finanzplan 2026	Finanzplan 2027 2028	Bish. bereitg. Gesamtausg. b. (Ansatz)
I0650-002 Mehrgenerationenspielplatz Dirlos	60.000,00	0,00	0,00	2.733,29	0,00	0,00 0,00	210.000,00 270.000,00
I0650-005 Spielplatz Grezzbachpark Künzell	12.000,00	0,00	12.000,00	1.628,78	0,00	0,00 0,00	29.400,00 41.400,00
I0650-007 Spielplatz Kurfürst- Wilhelm-Straße Engelhelms	0,00	0,00	25.000,00	0,00	0,00	0,00 0,00	60.000,00 60.000,00
I0650-008 Spielplatz/Bolzplatz Dassenring	0,00	0,00	0,00	0,00	0,00	0,00 0,00	36.000,00 36.000,00
I0650-011 Spielplatz Sebastianstraße OT Wissels	0,00	0,00	12.000,00	0,00	0,00	0,00 0,00	58.000,00 58.000,00
I0650-012 Spielplatz In der Harbach Künzell- Bachrain	2.500,00	0,00	0,00	1.703,07	0,00	0,00 0,00	115.000,00 117.500,00
I0650-013 Spielplatz/Bolzplatz Friedenstr. Keulos	0,00	0,00	20.000,00	0,00	0,00	0,00 0,00	45.500,00 45.500,00
I0650-016 Spielplatz Im langen Streich Pilgerzell	0,00	0,00	27.500,00	0,00	0,00	0,00 0,00	37.500,00 37.500,00
I0650-021 Bolzplatz Dirlos Bürgerhaus	0,00	0,00	4.000,00	0,00	0,00	0,00 0,00	4.000,00 4.000,00
I0650-022 Bolzplatz Dicker Turm	0,00	0,00	15.000,00	0,00	0,00	0,00 0,00	15.000,00 15.000,00
I0650-100 Ersatzbeschaffung Spielgeräte	5.000,00	0,00	34.000,00	0,00	0,00	0,00 0,00	263.500,00 268.500,00
I0650-201 Ausbau und Einrichtung Treffpunkt Mitte	0,00	0,00	0,00	0,00	0,00	0,00 0,00	8.000,00 8.000,00

## Haushaltsplan 2025 Gemeinde Künzell

<b>Teilergebnishaushalt 2025</b>					
<b>Produktbereich 07 Gesundheitsdienste - in Euro -</b>					
Künzell					
Pos.	Konten	Bezeichnung	Ansatz 2025	Ansatz 2024	Ergebnis 2023
		<b>Ordentliche Erträge</b>			
01	50	Privatrechtliche Leistungsentgelte	0	0	0
02	51	Öffentlich-rechtliche Leistungsentgelte	0	0	0
03	548-549	Kostensatzleistungen und -erstattungen	0	0	0
04	52	Bestandsveränderungen und aktivierte Eigenleistungen	0	0	0
05	55	Steuern und steuerähnliche Erträge einschl. Erträge aus gesetzlichen Umlagen	0	0	0
06	547	Erträge aus Transferleistungen	0	0	0
07	540-543	Erträge aus Zuweisungen und Zuschüssen für lfd. Zwecke und allgemeine Umlagen	0	0	0
08	546	Erträge aus der Auflösung von Sonderposten aus Investitionszuweisungen, -zuschüssen und Investitionsbeiträgen	0	0	0
09	53	Sonstige ordentliche Erträge	0	0	0
<b>10</b>		<b>Summe der ordentlichen Erträge (Nr. 1 bis 9)</b>	<b>0</b>	<b>0</b>	<b>0</b>
		<b>Ordentliche Aufwendungen</b>			
11	62, 63, 640-643, 647-649, 65	Personalaufwendungen	0	0	0
12	644-646	Versorgungsaufwendungen	0	0	0
13	60, 61, 67-69	Aufwendungen für Sach- und Dienstleistungen	0	0	0
14	66	Abschreibungen	0	0	0
15	71	Aufwendungen für Zuweisungen und Zuschüsse sowie besondere Finanzaufwendungen	0	0	0
16	73	Steueraufwendungen einschl. Aufwendungen aus gesetzlichen Umlageverpflichtungen	0	0	0
17	72	Transferaufwendungen	0	0	0
18	70, 74, 76	Sonstige ordentliche Aufwendungen	0	0	0
<b>19</b>		<b>Summe der ordentlichen Aufwendungen (Nr. 11 bis 18)</b>	<b>0</b>	<b>0</b>	<b>0</b>
<b>20</b>		<b>Verwaltungsergebnis (Nr. 10 ./ Nr. 19)</b>	<b>0</b>	<b>0</b>	<b>0</b>
21	56, 57	Finanzerträge	0	0	0
22	77	Finanzaufwendungen	0	0	0
<b>23</b>		<b>Finanzergebnis (Nr. 21 bis Nr. 22)</b>	<b>0</b>	<b>0</b>	<b>0</b>
<b>24</b>		<b>Ordentliches Ergebnis (Verwaltungsergebnis und Finanzergebnis Nr. 20 und Nr. 23)</b>	<b>0</b>	<b>0</b>	<b>0</b>
25	59	Außerordentliche Erträge	0	0	0
26	79	Außerordentliche Aufwendungen	0	0	0
<b>27</b>		<b>Außerordentliches Ergebnis (Nr. 25 ./ Nr. 26)</b>	<b>0</b>	<b>0</b>	<b>0</b>
<b>28</b>		<b>Jahresergebnis vor internen Leistungsbeziehungen (ordentliches Ergebnis und außerordentliches Ergebnis Nr. 24 und Nr. 27)</b>	<b>0</b>	<b>0</b>	<b>0</b>
29		Erlöse der internen Leistungsbeziehungen	0	0	0
30		Kosten der internen Leistungsbeziehungen	0	0	0
<b>31</b>		<b>Ergebnis der internen Leistungsbeziehungen</b>	<b>0</b>	<b>0</b>	<b>0</b>
<b>32</b>		<b>Jahresergebnis nach internen Leistungsbeziehungen</b>	<b>0</b>	<b>0</b>	<b>0</b>

## Haushaltsplan 2025 Gemeinde Künzell

Teilfinanzhaushalt 2025 Produktbereich 07 Gesundheitsdienste - in Euro - Künzell							
Nr.	Bezeichnung	Ansatz 2025	Verpflichtun- gs- ermächtigung	Ansatz 2024	Ergebnis 2023	Gesamtein- auszahlungs- bedarf	davon bisher bereitgestellt
	<b>Einzahlungen aus Investitionstätigkeit</b>						
20	+ Einz. aus Investitionszuweis. und -zuschüssen sowie aus Investitionsbeiträgen	0	0	0	0	0	0
21	+ Einz. aus Abgängen von Vermögensgegenständen des Sachanlagevermögens und des immateriellen Anlagevermögens	0	0	0	0	0	0
22	+ Einz. aus Abgängen von Vermögensgegenständen des Finanzanlagevermögens	0	0	0	0	0	0
	<b>Einzahlungen aus Finanzierungstätigkeit</b>						
31	+ Einz. aus der Aufnahme v. Krediten und wirtschaftlich vergleichbaren Vorgängen für Investitionen	0	0	0	0	0	0
	<b>Summe</b>	<b>0</b>	<b>0</b>	<b>0</b>	<b>0</b>	<b>0</b>	<b>0</b>
	<b>Auszahlungen aus Investitionstätigkeit</b>						
24	- Ausz. für den Erwerb von Grundstücken und Gebäuden	0	0	0	0	0	0
25	- Ausz. für Baumaßnahmen	0	0	0	0	0	0
26	- Ausz. für Investitionen in das sonstige Sachanlagevermögen und immaterielle Anlagevermögen davon: Ausz. aus gewährten Investitionszuweisungen und -zuschüssen	0	0	0	0	0	0
27	- Ausz. für Investitionen in das Finanzanlagevermögen	0	0	0	0	0	0
	<b>Auszahlungen aus Finanzierungstätigkeit</b>						
32	- Ausz. für die Tilgung von Krediten und wirtschaftlich vergleichbaren Vorgängen für Investitionen	0	0	0	0	0	0
	<b>Summe</b>	<b>0</b>	<b>0</b>	<b>0</b>	<b>0</b>	<b>0</b>	<b>0</b>
	<b>Saldo (Einzahlungen ./ Auszahlungen)</b>	<b>0</b>	<b>0</b>	<b>0</b>	<b>0</b>	<b>0</b>	<b>0</b>



## Haushaltsplan 2025 Gemeinde Künzell

<b>Teilergebnishaushalt 2025</b>					
<b>Produktbereich 08 Sportförderung - in Euro -</b>					
Künzell					
Pos.	Konten	Bezeichnung	Ansatz 2025	Ansatz 2024	Ergebnis 2023
		<b>Ordentliche Erträge</b>			
01	50	Privatrechtliche Leistungsentgelte	-41.000	-28.000	-25.724
02	51	Öffentlich-rechtliche Leistungsentgelte	0	0	0
03	548-549	Kostensatzleistungen und -erstattungen	-8.300	-7.800	-7.832
04	52	Bestandsveränderungen und aktivierte Eigenleistungen	0	0	0
05	55	Steuern und steuerähnliche Erträge einschl. Erträge aus gesetzlichen Umlagen	0	0	0
06	547	Erträge aus Transferleistungen	0	0	0
07	540-543	Erträge aus Zuweisungen und Zuschüssen für lfd. Zwecke und allgemeine Umlagen	0	0	0
08	546	Erträge aus der Auflösung von Sonderposten aus Investitionszuweisungen, -zuschüssen und Investitionsbeiträgen	-16.760	-16.760	-17.821
09	53	Sonstige ordentliche Erträge	-34.810	-26.210	-29.687
<b>10</b>		<b>Summe der ordentlichen Erträge (Nr. 1 bis 9)</b>	<b>-100.870</b>	<b>-78.770</b>	<b>-81.064</b>
		<b>Ordentliche Aufwendungen</b>			
11	62, 63, 640-643, 647-649, 65	Personalaufwendungen	137.650	147.100	134.630
12	644-646	Versorgungsaufwendungen	2.000	1.800	1.680
13	60, 61, 67-69	Aufwendungen für Sach- und Dienstleistungen	359.700	270.450	181.173
14	66	Abschreibungen	178.420	179.150	227.304
15	71	Aufwendungen für Zuweisungen und Zuschüsse sowie besondere Finanzaufwendungen	94.500	107.500	78.130
16	73	Steueraufwendungen einschl. Aufwendungen aus gesetzlichen Umlageverpflichtungen	0	0	0
17	72	Transferaufwendungen	150	3.000	49
18	70, 74, 76	Sonstige ordentliche Aufwendungen	900	850	772
<b>19</b>		<b>Summe der ordentlichen Aufwendungen (Nr. 11 bis 18)</b>	<b>773.320</b>	<b>709.850</b>	<b>623.739</b>
<b>20</b>		<b>Verwaltungsergebnis (Nr. 10 ./ Nr. 19)</b>	<b>672.450</b>	<b>631.080</b>	<b>542.675</b>
21	56, 57	Finanzerträge	-700	-400	-628
22	77	Finanzaufwendungen	0	0	0
<b>23</b>		<b>Finanzergebnis (Nr. 21 bis Nr. 22)</b>	<b>-700</b>	<b>-400</b>	<b>-628</b>
<b>24</b>		<b>Ordentliches Ergebnis (Verwaltungsergebnis und Finanzergebnis Nr. 20 und Nr. 23)</b>	<b>671.750</b>	<b>630.680</b>	<b>542.047</b>
25	59	Außerordentliche Erträge	0	0	0
26	79	Außerordentliche Aufwendungen	0	0	1
<b>27</b>		<b>Außerordentliches Ergebnis (Nr. 25 ./ Nr. 26)</b>	<b>0</b>	<b>0</b>	<b>1</b>
<b>28</b>		<b>Jahresergebnis vor internen Leistungsbeziehungen (ordentliches Ergebnis und außerordentliches Ergebnis Nr. 24 und Nr. 27)</b>	<b>671.750</b>	<b>630.680</b>	<b>542.048</b>
29		Erlöse der internen Leistungsbeziehungen	0	0	0
30		Kosten der internen Leistungsbeziehungen	0	0	0
<b>31</b>		<b>Ergebnis der internen Leistungsbeziehungen</b>	<b>0</b>	<b>0</b>	<b>0</b>
<b>32</b>		<b>Jahresergebnis nach internen Leistungsbeziehungen</b>	<b>671.750</b>	<b>630.680</b>	<b>542.048</b>

## Haushaltsplan 2025 Gemeinde Künzell

Teilfinanzhaushalt 2025 Produktbereich 08 Sportförderung - in Euro - Künzell							
Nr.	Bezeichnung	Ansatz 2025	Verpflichtun- gs- ermächtigung	Ansatz 2024	Ergebnis 2023	Gesamtein- auszahlungs- bedarf	davon bisher bereitgestellt
	<b>Einzahlungen aus Investitionstätigkeit</b>						
20	+ Einz. aus Investitionszuweis. und -zuschüssen sowie aus Investitionsbeiträgen	0	0	0	31.706	0	31.706
21	+ Einz. aus Abgängen von Vermögensgegenständen des Sachanlagevermögens und des immateriellen Anlagevermögens	0	0	0	0	0	0
22	+ Einz. aus Abgängen von Vermögensgegenständen des Finanzanlagevermögens	5.300	0	5.600	6.000	0	11.600
	<b>Einzahlungen aus Finanzierungstätigkeit</b>						
31	+ Einz. aus der Aufnahme v. Krediten und wirtschaftlich vergleichbaren Vorgängen für Investitionen	0	0	0	0	0	0
	<b>Summe</b>	<b>5.300</b>	<b>0</b>	<b>5.600</b>	<b>37.706</b>	<b>0</b>	<b>43.306</b>
	<b>Auszahlungen aus Investitionstätigkeit</b>						
24	- Ausz. für den Erwerb von Grundstücken und Gebäuden	0	0	0	-11.645	-263.400	-11.645
25	- Ausz. für Baumaßnahmen	0	0	-33.000	-4.486	-868.000	-37.486
26	- Ausz. für Investitionen in das sonstige Sachanlagevermögen und immaterielle Anlagevermögen	-35.000	0	-8.100	-19.810	-647.280	-27.910
	davon: Ausz. aus gewährten Investitionszuweisungen und -zuschüssen	-19.000	0	-7.100	-10.442	-454.380	-17.542
27	- Ausz. für Investitionen in das Finanzanlagevermögen	0	0	0	0	-15.000	0
	<b>Auszahlungen aus Finanzierungstätigkeit</b>						
32	- Ausz. für die Tilgung von Krediten und wirtschaftlich vergleichbaren Vorgängen für Investitionen	0	0	0	0	0	0
	<b>Summe</b>	<b>-35.000</b>	<b>0</b>	<b>-41.100</b>	<b>-35.941</b>	<b>-1.793.680</b>	<b>-77.041</b>
	<b>Saldo (Einzahlungen ./ . Auszahlungen)</b>	<b>-29.700</b>	<b>0</b>	<b>-35.500</b>	<b>1.765</b>	<b>-1.793.680</b>	<b>-33.735</b>

## Haushaltsplan 2025 Gemeinde Künzell

<b>Teilergebnishaushalt 2025</b>					
<b>Produktgruppe 0810 Förderung des Sports - in Euro -</b>					
Künzell					
Pos.	Konten	Bezeichnung	Ansatz 2025	Ansatz 2024	Ergebnis 2023
		<b>Ordentliche Erträge</b>			
01	50	Privatrechtliche Leistungsentgelte	0	0	0
02	51	Öffentlich-rechtliche Leistungsentgelte	0	0	0
03	548-549	Kostensatzleistungen und -erstattungen	0	0	0
04	52	Bestandsveränderungen und aktivierte Eigenleistungen	0	0	0
05	55	Steuern und steuerähnliche Erträge einschl. Erträge aus gesetzlichen Umlagen	0	0	0
06	547	Erträge aus Transferleistungen	0	0	0
07	540-543	Erträge aus Zuweisungen und Zuschüssen für lfd. Zwecke und allgemeine Umlagen	0	0	0
08	546	Erträge aus der Auflösung von Sonderposten aus Investitionszuweisungen, -zuschüssen und Investitionsbeiträgen	-1.850	-1.850	-1.852
09	53	Sonstige ordentliche Erträge	-10	-10	-9
<b>10</b>		<b>Summe der ordentlichen Erträge (Nr. 1 bis 9)</b>	<b>-1.860</b>	<b>-1.860</b>	<b>-1.861</b>
		<b>Ordentliche Aufwendungen</b>			
11	62, 63, 640-643, 647-649, 65	Personalaufwendungen	41.650	37.825	42.737
12	644-646	Versorgungsaufwendungen	1.000	900	837
13	60, 61, 67-69	Aufwendungen für Sach- und Dienstleistungen	0	4.300	0
14	66	Abschreibungen	19.130	18.260	18.670
15	71	Aufwendungen für Zuweisungen und Zuschüsse sowie besondere Finanzaufwendungen	92.000	105.000	76.930
16	73	Steueraufwendungen einschl. Aufwendungen aus gesetzlichen Umlageverpflichtungen	0	0	0
17	72	Transferaufwendungen	150	3.000	49
18	70, 74, 76	Sonstige ordentliche Aufwendungen	0	0	0
<b>19</b>		<b>Summe der ordentlichen Aufwendungen (Nr. 11 bis 18)</b>	<b>153.930</b>	<b>169.285</b>	<b>139.223</b>
<b>20</b>		<b>Verwaltungsergebnis (Nr. 10 ./ Nr. 19)</b>	<b>152.070</b>	<b>167.425</b>	<b>137.362</b>
21	56, 57	Finanzerträge	-700	-400	-628
22	77	Finanzaufwendungen	0	0	0
<b>23</b>		<b>Finanzergebnis (Nr. 21 bis Nr. 22)</b>	<b>-700</b>	<b>-400</b>	<b>-628</b>
<b>24</b>		<b>Ordentliches Ergebnis (Verwaltungsergebnis und Finanzergebnis Nr. 20 und Nr. 23)</b>	<b>151.370</b>	<b>167.025</b>	<b>136.734</b>
25	59	Außerordentliche Erträge	0	0	0
26	79	Außerordentliche Aufwendungen	0	0	0
<b>27</b>		<b>Außerordentliches Ergebnis (Nr. 25 ./ Nr. 26)</b>	<b>0</b>	<b>0</b>	<b>0</b>
<b>28</b>		<b>Jahresergebnis vor internen Leistungsbeziehungen (ordentliches Ergebnis und außerordentliches Ergebnis Nr. 24 und Nr. 27)</b>	<b>151.370</b>	<b>167.025</b>	<b>136.734</b>
29		Erlöse der internen Leistungsbeziehungen	0	0	0
30		Kosten der internen Leistungsbeziehungen	0	0	0
<b>31</b>		<b>Ergebnis der internen Leistungsbeziehungen</b>	<b>0</b>	<b>0</b>	<b>0</b>
<b>32</b>		<b>Jahresergebnis nach internen Leistungsbeziehungen</b>	<b>151.370</b>	<b>167.025</b>	<b>136.734</b>

## Haushaltsplan 2025 Gemeinde Künzell

Teilfinanzhaushalt 2025 Produktgruppe 0810 Förderung des Sports - in Euro - Künzell							
Nr.	Bezeichnung	Ansatz 2025	Verpflichtun- gs- ermächtigung	Ansatz 2024	Ergebnis 2023	Gesamtein- auszahlungs- bedarf	davon bisher bereitgestellt
	<b>Einzahlungen aus Investitionstätigkeit</b>						
20	+ Einz. aus Investitionszuweis. und -zuschüssen sowie aus Investitionsbeiträgen	0	0	0	0	0	0
21	+ Einz. aus Abgängen von Vermögensgegenständen des Sachanlagevermögens und des immateriellen Anlagevermögens	0	0	0	0	0	0
22	+ Einz. aus Abgängen von Vermögensgegenständen des Finanzanlagevermögens	5.300	0	5.600	6.000	0	11.600
	<b>Einzahlungen aus Finanzierungstätigkeit</b>						
31	+ Einz. aus der Aufnahme v. Krediten und wirtschaftlich vergleichbaren Vorgängen für Investitionen	0	0	0	0	0	0
	<b>Summe</b>	<b>5.300</b>	<b>0</b>	<b>5.600</b>	<b>6.000</b>	<b>0</b>	<b>11.600</b>
	<b>Auszahlungen aus Investitionstätigkeit</b>						
24	- Ausz. für den Erwerb von Grundstücken und Gebäuden	0	0	0	0	0	0
25	- Ausz. für Baumaßnahmen	0	0	0	0	0	0
26	- Ausz. für Investitionen in das sonstige Sachanlagevermögen und immaterielle Anlagevermögen	-19.000	0	-7.100	-10.442	-454.380	-17.542
	davon: Ausz. aus gewährten Investitionszuweisungen und -zuschüssen	-19.000	0	-7.100	-10.442	-454.380	-17.542
27	- Ausz. für Investitionen in das Finanzanlagevermögen	0	0	0	0	-15.000	0
	<b>Auszahlungen aus Finanzierungstätigkeit</b>						
32	- Ausz. für die Tilgung von Krediten und wirtschaftlich vergleichbaren Vorgängen für Investitionen	0	0	0	0	0	0
	<b>Summe</b>	<b>-19.000</b>	<b>0</b>	<b>-7.100</b>	<b>-10.442</b>	<b>-469.380</b>	<b>-17.542</b>
	<b>Saldo (Einzahlungen ./ . Auszahlungen)</b>	<b>-13.700</b>	<b>0</b>	<b>-1.500</b>	<b>-4.442</b>	<b>-469.380</b>	<b>-5.942</b>

## Haushaltsplan 2025 Gemeinde Künzell

Produktbeschreibung Produkt 081010 Förderung des Sports			
Künzell			
<b>Produktbereich</b>	08	Sportförderung	
<b>Produktgruppe</b>	0810	Förderung des Sports	
<b>Produkt</b>	081010	Förderung des Sports	
<b>Verantwortliche Organisationseinheit</b>		<b>Verantwortliche Person(en)</b>	
Kämmerei, Finanzabteilung		Jürgen Aschenbrücker	
<b>Pflichtaufgaben</b>	Nein		
<b>Freiwillige Aufgaben</b>	Ja		
<b>Kurzbeschreibung</b>	Förderung des Sports und der örtlichen Sportvereine; Sportlehrungen; Förderung des Baus und Betriebs von vereinseigenen Sportanlagen; Förderung des Schwimmsports in Bädern der Region		
<b>Allgemeine Ziele</b>	ideelle, materielle und finanzielle Förderung der sporttreibenden Vereine und Gruppen in der Gemeinde Künzell, Schaffung vielfältiger Angebote für sportliche Aktivitäten		
<b>Zielgruppe</b>	örtliche sporttreibende Vereine, Bürger der Gemeinde Künzell		
<b>Operative Ziele</b>	angemessene und nachhaltige Unterstützung der örtlichen Sportvereine bei Einzelmaßnahmen zur Verbesserung der sportlichen Infrastruktur, besondere Förderung der Jugendarbeit im Sport		
<b>Auftragsgrundlage</b>	Vereinsförderrichtlinien, Beschlüsse der gemeindlichen Gremien		
<b>Kennzahlen</b>	<b>2023</b>	<b>2024</b>	<b>2025</b>
Zahl der sporttreibenden Vereine	18	18	18

## Haushaltsplan 2025 Gemeinde Künzell

Teilergebnishaushalt 2025 Produkt 081010 Förderung des Sports - in Euro -				
Künzell				
Pos. Konten	Bezeichnung	Ansatz 2025	Ansatz 2024	Ergebnis 2023
	<b>Ordentliche Erträge</b>			
01	Privatrechtliche Leistungsentgelte	0	0	0
02	Öffentlich-rechtliche Leistungsentgelte	0	0	0
03	Kostensatzleistungen und -erstattungen	0	0	0
04	Bestandsveränderungen und aktivierte Eigenleistungen	0	0	0
05	Steuern und steuerähnliche Erträge einschl. Erträge aus gesetzlichen Umlagen	0	0	0
06	Erträge aus Transferleistungen	0	0	0
07	Erträge aus Zuweisungen und Zuschüssen für lfd. Zwecke und allgemeine Umlagen	0	0	0
08	Erträge aus der Auflösung von Sonderposten aus Investitionszuweisungen,	-1.850	-1.850	-1.852
	-zuschüssen und Investitionsbeiträgen	-1.850	-1.850	-6.017
5469000	Erträge Auflösung von sonst SOPO aus Investitionen	-1.850	-1.850	-1.852
09	Sonstige ordentliche Erträge	-10	-10	-9
10	Summe der ordentlichen Erträge (Nr. 1 bis 9)	-1.860	-1.860	-1.861
	<b>Ordentliche Aufwendungen</b>			
11	Personalaufwendungen	41.650	37.825	42.737
6201000	Entg. für geleist. Arbeitszeit (einschl. Zulagen)	26.800	23.800	24.574
6201001	Leistungsentgelt Beschäftigte	450	500	314
6251010	Aufstockung Altersteilz. Pers.aufw. Beschäft.	950	650	823
6301000	Dienst-, Amtsbezüge einschl. tarifl. Zulagen	3.550	3.300	3.129
6311000	Leistungsentgelt Beamte	50	50	40
6401000	AG-Anteil zur Sozialvers. Entgeltbereich	6.600	5.500	5.585
6470000	Zukunftsicherung/Zusatzversorg. Entgeltbereich	2.100	1.750	1.756
6482000	RS Altersteilzeit Personalaufwand Beschäftigte	950	2.100	6.469
6490100	Beihilfen Bezügebereich	150	125	50
6550000	Aufwendungen für Dienstjubiläen	50	50	0
12	Versorgungsaufwendungen	1.000	900	837
6450100	Aufw. an Versorgungskassen Beamte	1.000	900	837
13	Aufwendungen für Sach- und Dienstleistungen	0	4.300	0
6101000	Fremdleist. für Erzeugnisse u. and. Umsatzleist.	0	2.500	0
6701000	Mieten, Pachten, Erbbauzinsen	0	1.800	0
14	Abschreibungen	19.130	18.260	18.670
6615000	Abschr. aktivierte Investzuw.,-zuschüsse u. -beitr	17.510	16.640	17.046
6620000	Abschr. Gebäude u. -einr. , SachAnlag., InfrStrktV	1.620	1.620	1.624
15	Aufwendungen für Zuweisungen und Zuschüsse sowie besondere Finanzaufwendungen	92.000	105.000	76.930
7128000	Zuschüsse für laufende Zwecke an übrige Bereiche	92.000	105.000	76.930
16	Steueraufwendungen einschl. Aufwendungen aus gesetzlichen Umlageverpflichtungen	0	0	0
17	Transferaufwendungen	150	3.000	49
7290100	Aufwendungen für Ehrungen, Preisg. U.Stipendien	150	3.000	49
18	Sonstige ordentliche Aufwendungen	0	0	0
19	Summe der ordentlichen Aufwendungen (Nr. 11 bis 18)	153.930	169.285	139.223
20	Verwaltungsergebnis (Nr. 10 ././ Nr. 19)	152.070	167.425	137.362
21	Finanzerträge	-700	-400	-628
5758000	Ertr.aus Kredit-/Darlehnsvg.an sonst.inländ. Ber.	-700	-400	-628
22	Finanzaufwendungen	0	0	0

## Haushaltsplan 2025 Gemeinde Künzell

**Teilergebnishaushalt 2025**  
**Produkt 081010 Förderung des Sports - in Euro -**

Künzell

Pos. Konten	Bezeichnung	Ansatz 2025	Ansatz 2024	Ergebnis 2023
<b>23</b>	<b>Finanzergebnis (Nr. 21 bis Nr. 22)</b>	<b>-700</b>	<b>-400</b>	<b>-628</b>
<b>24</b>	<b>Ordentliches Ergebnis (Verwaltungsergebnis und Finanzergebnis Nr. 20 und Nr. 23)</b>	<b>151.370</b>	<b>167.025</b>	<b>136.734</b>
<b>25</b>	<b>Außerordentliche Erträge</b>	<b>0</b>	<b>0</b>	<b>0</b>
<b>26</b>	<b>Außerordentliche Aufwendungen</b>	<b>0</b>	<b>0</b>	<b>0</b>
<b>27</b>	<b>Außerordentliches Ergebnis (Nr. 25 ./ Nr. 26)</b>	<b>0</b>	<b>0</b>	<b>0</b>
<b>28</b>	<b>Jahresergebnis vor internen Leistungsbeziehungen (ordentliches Ergebnis und außerordentliches Ergebnis Nr. 24 und Nr. 27)</b>	<b>151.370</b>	<b>167.025</b>	<b>136.734</b>
29	Erlöse der internen Leistungsbeziehungen	0	0	0
30	Kosten der internen Leistungsbeziehungen	0	0	0
<b>31</b>	<b>Ergebnis der internen Leistungsbeziehungen</b>	<b>0</b>	<b>0</b>	<b>0</b>
<b>32</b>	<b>Jahresergebnis nach internen Leistungsbeziehungen</b>	<b>151.370</b>	<b>167.025</b>	<b>136.734</b>

## Haushaltsplan 2025 Gemeinde Künzell

Teilfinanzhaushalt 2025 Produkt 081010 Förderung des Sports - in Euro - Künzell							
Nr.	Bezeichnung	Ansatz 2025	Verpflichtun- gs- ermächtigung	Ansatz 2024	Ergebnis 2023	Gesamtein- auszahlungs- bedarf	davon bisher bereitgestellt
	<b>Einzahlungen aus Investitionstätigkeit</b>						
20	+ Einz. aus Investitionszuweis. und -zuschüssen sowie aus Investitionsbeiträgen	0	0	0	0	0	0
21	+ Einz. aus Abgängen von Vermögensgegenständen des Sachanlagevermögens und des immateriellen Anlagevermögens	0	0	0	0	0	0
22	+ Einz. aus Abgängen von Vermögensgegenständen des Finanzanlagevermögens	5.300	0	5.600	6.000	0	11.600
	<b>Einzahlungen aus Finanzierungstätigkeit</b>						
31	+ Einz. aus der Aufnahme v. Krediten und wirtschaftlich vergleichbaren Vorgängen für Investitionen	0	0	0	0	0	0
	<b>Summe</b>	<b>5.300</b>	<b>0</b>	<b>5.600</b>	<b>6.000</b>	<b>0</b>	<b>11.600</b>
	<b>Auszahlungen aus Investitionstätigkeit</b>						
24	- Ausz. für den Erwerb von Grundstücken und Gebäuden	0	0	0	0	0	0
25	- Ausz. für Baumaßnahmen	0	0	0	0	0	0
26	- Ausz. für Investitionen in das sonstige Sachanlagevermögen und immaterielle Anlagevermögen	-19.000	0	-7.100	-10.442	-454.380	-17.542
	davon: Ausz. aus gewährten Investitionszuweisungen und -zuschüssen	-19.000	0	-7.100	-10.442	-454.380	-17.542
27	- Ausz. für Investitionen in das Finanzanlagevermögen	0	0	0	0	-15.000	0
	<b>Auszahlungen aus Finanzierungstätigkeit</b>						
32	- Ausz. für die Tilgung von Krediten und wirtschaftlich vergleichbaren Vorgängen für Investitionen	0	0	0	0	0	0
	<b>Summe</b>	<b>-19.000</b>	<b>0</b>	<b>-7.100</b>	<b>-10.442</b>	<b>-469.380</b>	<b>-17.542</b>
	<b>Saldo (Einzahlungen ./ . Auszahlungen)</b>	<b>-13.700</b>	<b>0</b>	<b>-1.500</b>	<b>-4.442</b>	<b>-469.380</b>	<b>-5.942</b>



## Haushaltsplan 2025 Gemeinde Künzell

**Investitionen 2024-2028**  
**Produkt 081010 Förderung des Sports - in Euro -**

Künzell

Nr. Bezeichnung	Ansatz 2025	Verpflichtun- gs- Ermächtigun- gen	Ansatz 2024	Jahres- ergebnis 2023	Finanzplan 2026	Finanzplan 2027 2028	Bish. bereitg. Gesamtausg. b. (Ansatz)
I0810-001 Investitionszuschüsse Sportvereine	19.000,00	0,00	7.100,00	10.442,00	15.000,00	20.000,00 25.000,00	375.380,00 454.380,00

## Haushaltsplan 2025 Gemeinde Künzell

<b>Teilergebnishaushalt 2025</b>					
<b>Produktgruppe 0820 Sportstätten und Bäder - in Euro -</b>					
Künzell					
Pos.	Konten	Bezeichnung	Ansatz 2025	Ansatz 2024	Ergebnis 2023
		<b>Ordentliche Erträge</b>			
01	50	Privatrechtliche Leistungsentgelte	-41.000	-28.000	-25.724
02	51	Öffentlich-rechtliche Leistungsentgelte	0	0	0
03	548-549	Kostensatzleistungen und -erstattungen	-8.300	-7.800	-7.832
04	52	Bestandsveränderungen und aktivierte Eigenleistungen	0	0	0
05	55	Steuern und steuerähnliche Erträge einschl. Erträge aus gesetzlichen Umlagen	0	0	0
06	547	Erträge aus Transferleistungen	0	0	0
07	540-543	Erträge aus Zuweisungen und Zuschüssen für lfd. Zwecke und allgemeine Umlagen	0	0	0
08	546	Erträge aus der Auflösung von Sonderposten aus Investitionszuweisungen, -zuschüssen und Investitionsbeiträgen	-14.910	-14.910	-15.969
09	53	Sonstige ordentliche Erträge	-34.800	-26.200	-29.678
<b>10</b>		<b>Summe der ordentlichen Erträge (Nr. 1 bis 9)</b>	<b>-99.010</b>	<b>-76.910</b>	<b>-79.203</b>
		<b>Ordentliche Aufwendungen</b>			
11	62, 63, 640-643, 647-649, 65	Personalaufwendungen	96.000	109.275	91.893
12	644-646	Versorgungsaufwendungen	1.000	900	843
13	60, 61, 67-69	Aufwendungen für Sach- und Dienstleistungen	359.700	266.150	181.173
14	66	Abschreibungen	159.290	160.890	208.634
15	71	Aufwendungen für Zuweisungen und Zuschüsse sowie besondere Finanzaufwendungen	2.500	2.500	1.200
16	73	Steueraufwendungen einschl. Aufwendungen aus gesetzlichen Umlageverpflichtungen	0	0	0
17	72	Transferaufwendungen	0	0	0
18	70, 74, 76	Sonstige ordentliche Aufwendungen	900	850	772
<b>19</b>		<b>Summe der ordentlichen Aufwendungen (Nr. 11 bis 18)</b>	<b>619.390</b>	<b>540.565</b>	<b>484.516</b>
<b>20</b>		<b>Verwaltungsergebnis (Nr. 10 ./ Nr. 19)</b>	<b>520.380</b>	<b>463.655</b>	<b>405.313</b>
21	56, 57	Finanzerträge	0	0	0
22	77	Finanzaufwendungen	0	0	0
<b>23</b>		<b>Finanzergebnis (Nr. 21 bis Nr. 22)</b>	<b>0</b>	<b>0</b>	<b>0</b>
<b>24</b>		<b>Ordentliches Ergebnis (Verwaltungsergebnis und Finanzergebnis Nr. 20 und Nr. 23)</b>	<b>520.380</b>	<b>463.655</b>	<b>405.313</b>
25	59	Außerordentliche Erträge	0	0	0
26	79	Außerordentliche Aufwendungen	0	0	1
<b>27</b>		<b>Außerordentliches Ergebnis (Nr. 25 ./ Nr. 26)</b>	<b>0</b>	<b>0</b>	<b>1</b>
<b>28</b>		<b>Jahresergebnis vor internen Leistungsbeziehungen (ordentliches Ergebnis und außerordentliches Ergebnis Nr. 24 und Nr. 27)</b>	<b>520.380</b>	<b>463.655</b>	<b>405.314</b>
29		Erlöse der internen Leistungsbeziehungen	0	0	0
30		Kosten der internen Leistungsbeziehungen	0	0	0
<b>31</b>		<b>Ergebnis der internen Leistungsbeziehungen</b>	<b>0</b>	<b>0</b>	<b>0</b>
<b>32</b>		<b>Jahresergebnis nach internen Leistungsbeziehungen</b>	<b>520.380</b>	<b>463.655</b>	<b>405.314</b>

## Haushaltsplan 2025 Gemeinde Künzell

Teilfinanzhaushalt 2025 Produktgruppe 0820 Sportstätten und Bäder - in Euro - Künzell							
Nr.	Bezeichnung	Ansatz 2025	Verpflichtun- gs- ermächtigung	Ansatz 2024	Ergebnis 2023	Gesamtein- auszahlungs- bedarf	davon bisher bereitgestellt
	<b>Einzahlungen aus Investitionstätigkeit</b>						
20	+ Einz. aus Investitionszuweis. und -zuschüssen sowie aus Investitionsbeiträgen	0	0	0	31.706	0	31.706
21	+ Einz. aus Abgängen von Vermögensgegenständen des Sachanlagevermögens und des immateriellen Anlagevermögens	0	0	0	0	0	0
22	+ Einz. aus Abgängen von Vermögensgegenständen des Finanzanlagevermögens	0	0	0	0	0	0
	<b>Einzahlungen aus Finanzierungstätigkeit</b>						
31	+ Einz. aus der Aufnahme v. Krediten und wirtschaftlich vergleichbaren Vorgängen für Investitionen	0	0	0	0	0	0
	<b>Summe</b>	<b>0</b>	<b>0</b>	<b>0</b>	<b>31.706</b>	<b>0</b>	<b>31.706</b>
	<b>Auszahlungen aus Investitionstätigkeit</b>						
24	- Ausz. für den Erwerb von Grundstücken und Gebäuden	0	0	0	-11.645	-263.400	-11.645
25	- Ausz. für Baumaßnahmen	0	0	-33.000	-4.486	-868.000	-37.486
26	- Ausz. für Investitionen in das sonstige Sachanlagevermögen und immaterielle Anlagevermögen davon: Ausz. aus gewährten Investitionszuweisungen und -zuschüssen	-16.000	0	-1.000	-9.368	-192.900	-10.368
27	- Ausz. für Investitionen in das Finanzanlagevermögen	0	0	0	0	0	0
	<b>Auszahlungen aus Finanzierungstätigkeit</b>						
32	- Ausz. für die Tilgung von Krediten und wirtschaftlich vergleichbaren Vorgängen für Investitionen	0	0	0	0	0	0
	<b>Summe</b>	<b>-16.000</b>	<b>0</b>	<b>-34.000</b>	<b>-25.499</b>	<b>-1.324.300</b>	<b>-59.499</b>
	<b>Saldo (Einzahlungen ./ Auszahlungen)</b>	<b>-16.000</b>	<b>0</b>	<b>-34.000</b>	<b>6.207</b>	<b>-1.324.300</b>	<b>-27.793</b>

## Haushaltsplan 2025 Gemeinde Künzell

Produktbeschreibung Produkt 082010 Kommunale Sportstätten			
Künzell			
<b>Produktbereich</b>	08	Sportförderung	
<b>Produktgruppe</b>	0820	Sportstätten und Bäder	
<b>Produkt</b>	082010	Kommunale Sportstätten	
<b>Verantwortliche Organisationseinheit</b>		<b>Verantwortliche Person(en)</b>	
Kämmerei, Finanzabteilung		Jürgen Aschenbrücker	
<b>Pflichtaufgaben</b>	Nein		
<b>Freiwillige Aufgaben</b>	Ja		
<b>Kurzbeschreibung</b>	Betrieb der gemeindeeigenen Sportplätze, Sporthallen und sonstigen Sportanlagen; Belegungssteuerung der Kreissporthallen; Verwaltung und Verpachtung von Sportanlagen an örtliche Vereine einschl. deren Unterhaltung		
<b>Allgemeine Ziele</b>	Sicherstellung des Vereins- und Schulsports, Pflege und Unterhaltung der kommunalen und verpachteten Sportstätten; Koordination der Nutzungszeiten Florenberghalle Pilgerzell/Sportgelände "Am Noppen"		
<b>Zielgruppe</b>	sporttreibende Vereine und Gruppen, Schüler/innen		
<b>Operative Ziele</b>	ausgewogene Nutzungszeiten der sporttreibenden Vereine in der Florenberghalle und auf dem Kunstrasenplatz Noppen, insbesondere im Winterhalbjahr; Vermeidung von Belegungskonflikten		
<b>Auftragsgrundlage</b>	Vereinsförderrichtlinien, Beschlüsse der gemeindlichen Gremien		
<b>Kennzahlen</b>	<b>2023</b>	<b>2024</b>	<b>2025</b>
Zahl der Sportplätze	14	14	14
Zahl der gemeindlichen Sporthallen	2	2	2

## Haushaltsplan 2025 Gemeinde Künzell

<b>Teilergebnishaushalt 2025</b>				
<b>Produkt 082010 Kommunale Sportstätten - in Euro -</b>				
Künzell				
Pos. Konten	Bezeichnung	Ansatz 2025	Ansatz 2024	Ergebnis 2023
	<b>Ordentliche Erträge</b>			
<b>01</b>	<b>Privatrechtliche Leistungsentgelte</b>	<b>-41.000</b>	<b>-28.000</b>	<b>-25.724</b>
5003000	Umsatzerlöse aus Überlassung Gebäude u. Räume	0	-8.000	-6.000
5003100	Umsatzerlöse aus Überlassung Gebäude u. Räume 19 %	-41.000	-20.000	-19.724
<b>02</b>	<b>Öffentlich-rechtliche Leistungsentgelte</b>	<b>0</b>	<b>0</b>	<b>0</b>
<b>03</b>	<b>Kostenersatzleistungen und -erstattungen</b>	<b>-8.300</b>	<b>-7.800</b>	<b>-7.832</b>
5488000	Kostenerstattungen von übrigen Bereichen	-7.800	-7.800	-7.832
5488100	Kostenerstattungen von übrigen Bereichen 19 % Ust	-500	0	0
<b>04</b>	<b>Bestandsveränderungen und aktivierte Eigenleistungen</b>	<b>0</b>	<b>0</b>	<b>0</b>
<b>05</b>	<b>Steuern und steuerähnliche Erträge einschl. Erträge aus gesetzlichen Umlagen</b>	<b>0</b>	<b>0</b>	<b>0</b>
<b>06</b>	<b>Erträge aus Transferleistungen</b>	<b>0</b>	<b>0</b>	<b>0</b>
<b>07</b>	<b>Erträge aus Zuweisungen und Zuschüssen für lfd. Zwecke und allgemeine Umlagen</b>	<b>0</b>	<b>0</b>	<b>0</b>
<b>08</b>	<b>Erträge aus der Auflösung von Sonderposten aus Investitionszuweisungen,</b>	<b>-14.910</b>	<b>-14.910</b>	<b>-15.969</b>
	<b>-zuschüssen und Investitionsbeiträgen</b>	<b>-14.910</b>	<b>-14.910</b>	<b>-14.007</b>
5460100	Erträge Auflös SOPO Invest vom öffentl Bereich	-13.060	-13.060	-12.493
5469000	Erträge Auflösung von sonst SOPO aus Investitionen	-1.850	-1.850	-3.476
<b>09</b>	<b>Sonstige ordentliche Erträge</b>	<b>-34.800</b>	<b>-26.200</b>	<b>-29.678</b>
5300100	Nebenerlöse aus Vermietung und Verpachtung	-21.800	-17.500	-19.854
5300110	Nebenerlöse aus Vermietung und Verpachtung 19 %	-8.000	-4.500	-5.214
5300200	Nebenerlöse Personaleinsatz bei Vermietung	-1.500	-1.500	-1.336
5300210	Nebenerlöse Personaleinsatz bei Vermietung 19 %	-1.500	-700	-990
5302000	Nebenerlöse aus Abgabe von Energien und Abfällen	-2.000	-2.000	-1.399
5380000	Erträge Herabsetz/Auflös Rückst (außer Instandhal)	0	0	-885
<b>10</b>	<b>Summe der ordentlichen Erträge (Nr. 1 bis 9)</b>	<b>-99.010</b>	<b>-76.910</b>	<b>-79.203</b>
	<b>Ordentliche Aufwendungen</b>			
<b>11</b>	<b>Personalaufwendungen</b>	<b>96.000</b>	<b>109.275</b>	<b>91.893</b>
6201000	Entg. für geleist. Arbeitszeit (einschl. Zulagen)	66.800	76.050	65.358
6201001	Leistungsentgelt Beschäftigte	1.400	1.550	1.296
6201030	Entg. Aushilfen (einschl. Zulagen)	5.200	6.500	4.994
6301000	Dienst-, Amtsbezüge einschl. tarifl. Zulagen	1.600	1.550	1.423
6311000	Leistungsentgelt Beamte	50	50	23
6401000	AG-Anteil zur Sozialvers. Entgeltbereich	16.400	18.225	14.853
6470000	Zukunftsicherung/Zusatzversorg. Entgeltbereich	4.300	5.100	3.920
6490100	Beihilfen Bezügebereich	50	50	26
6550000	Aufwendungen für Dienstjubiläen	200	200	0
<b>12</b>	<b>Versorgungsaufwendungen</b>	<b>1.000</b>	<b>900</b>	<b>843</b>
6450100	Aufw. an Versorgungskassen Beamte	1.000	900	843
<b>13</b>	<b>Aufwendungen für Sach- und Dienstleistungen</b>	<b>359.700</b>	<b>266.150</b>	<b>181.173</b>
6010100	Aufw. für Büromat. u. Drucks. d. Verw. u. ähnl. Ei	0	0	7
6020000	Hilfsstoffe	50	50	462
6051000	Strom	21.850	18.150	12.474
6053000	Wärmepumpe, Holzpellets	9.000	11.450	6.132
6054000	Heizöl	3.600	3.600	1.829
6055000	Treibstoffe	500	300	453
6056000	Wasser	23.050	23.950	16.073

## Haushaltsplan 2025 Gemeinde Künzell

Teilergebnishaushalt 2025 Produkt 082010 Kommunale Sportstätten - in Euro -				
Künzell				
Pos. Konten	Bezeichnung	Ansatz 2025	Ansatz 2024	Ergebnis 2023
6057000	Abwasser	3.950	5.400	4.342
6061000	Materialaufw. für Gebäude u. Außenanlagen	25.350	27.050	21.546
6063000	Materialaufw. für Einrichtungen und Ausstattungen	6.600	6.600	3.521
6070000	Aufw. für Berufskleidung, Arbeitsschutzmittel	400	400	408
6081000	Reinigungsmaterial	650	650	0
6089000	übriger sonstiger Materialaufwand	1.150	1.150	0
6101000	Fremdleist. für Erzeugnisse u. and. Umsatzleist.	2.600	2.600	1.598
6161000	Instandh. Gebäude, Außenanl. (Bauunterhaltung)	175.750	82.200	42.979
6163000	Instandh. von Einrichtungen und Ausstattungen	1.000	1.000	395
6166000	Wartungskosten	11.050	11.050	7.075
6171000	Aufwendungen für Fremdensorgung	800	800	606
6173000	Fremdreinigung	23.950	23.750	19.300
6701000	Mieten, Pachten, Erbbauzinsen	1.100	1.050	1.075
6730000	Gebühren	16.500	16.000	15.469
6832000	Telefonkosten	900	900	751
6900100	Beiträge f. Gebäudebezogene Versicherungen	29.900	28.050	24.654
6920000	Aufw. für Schadensersatzleistungen	0	0	24
<b>14</b>	<b>Abschreibungen</b>	<b>159.290</b>	<b>160.890</b>	<b>208.634</b>
6620000	Abschr. Gebäude u. -einr. , SachAnlag., InfrStrktV	152.840	153.760	202.235
6630000	Abschr. auf techn. Anlagen u. Maschinen	2.320	2.330	2.325
6642000	Abschr. auf Betriebsausstattung	3.130	3.800	4.074
6650000	Abschreibung geringwertige Wirtschaftsgüter (GWG)	1.000	1.000	0
<b>15</b>	<b>Aufwendungen für Zuweisungen und Zuschüsse sowie besondere Finanzaufwendungen</b>	<b>2.500</b>	<b>2.500</b>	<b>1.200</b>
7128000	Zuschüsse für laufende Zwecke an übrige Bereiche	2.500	2.500	1.200
<b>16</b>	<b>Steueraufwendungen einschl. Aufwendungen aus gesetzlichen Umlageverpflichtungen</b>	<b>0</b>	<b>0</b>	<b>0</b>
<b>17</b>	<b>Transferaufwendungen</b>	<b>0</b>	<b>0</b>	<b>0</b>
<b>18</b>	<b>Sonstige ordentliche Aufwendungen</b>	<b>900</b>	<b>850</b>	<b>772</b>
7020000	Grundsteuer	900	850	772
<b>19</b>	<b>Summe der ordentlichen Aufwendungen (Nr. 11 bis 18)</b>	<b>619.390</b>	<b>540.565</b>	<b>484.516</b>
<b>20</b>	<b>Verwaltungsergebnis (Nr. 10 ./ Nr. 19)</b>	<b>520.380</b>	<b>463.655</b>	<b>405.313</b>
<b>21</b>	<b>Finanzerträge</b>	<b>0</b>	<b>0</b>	<b>0</b>
<b>22</b>	<b>Finanzaufwendungen</b>	<b>0</b>	<b>0</b>	<b>0</b>
<b>23</b>	<b>Finanzergebnis (Nr. 21 bis Nr. 22)</b>	<b>0</b>	<b>0</b>	<b>0</b>
<b>24</b>	<b>Ordentliches Ergebnis (Verwaltungsergebnis und Finanzergebnis Nr. 20 und Nr. 23)</b>	<b>520.380</b>	<b>463.655</b>	<b>405.313</b>
<b>25</b>	<b>Außerordentliche Erträge</b>	<b>0</b>	<b>0</b>	<b>0</b>
<b>26</b>	<b>Außerordentliche Aufwendungen</b>	<b>0</b>	<b>0</b>	<b>1</b>
7990100	Ausbuchung Kleinbeträge	0	0	1
<b>27</b>	<b>Außerordentliches Ergebnis (Nr. 25 ./ Nr. 26)</b>	<b>0</b>	<b>0</b>	<b>1</b>
<b>28</b>	<b>Jahresergebnis vor internen Leistungsbeziehungen (ordentliches Ergebnis und außerordentliches Ergebnis Nr. 24 und Nr. 27)</b>	<b>520.380</b>	<b>463.655</b>	<b>405.314</b>
29	Erlöse der internen Leistungsbeziehungen	0	0	0
30	Kosten der internen Leistungsbeziehungen	0	0	0
<b>31</b>	<b>Ergebnis der internen Leistungsbeziehungen</b>	<b>0</b>	<b>0</b>	<b>0</b>
<b>32</b>	<b>Jahresergebnis nach internen Leistungsbeziehungen</b>	<b>520.380</b>	<b>463.655</b>	<b>405.314</b>

## Haushaltsplan 2025 Gemeinde Künzell

Teilergebnishaushalt 2025  
Produkt 082010 Kommunale Sportstätten - in Euro -

Künzell

**Erläuterungen**

zu Pos. 01 Sachkto. 5003100

**Florenberghalle Pilgerzell**

Vermietung für Schulsportzwecke 41.000 €

zu Pos. 13 Sachkto. 6161000

**Sportanlage Noppen**

Sanierung Duschen 2. Baubschnitt: 45.000 €

Sanierung und Erweiterung Lüftungsanlagen Duschen 25.000 €

**Sportplatz Künzell**

Teil-Erneuerung Barriere 8.000 €

**Florenberghalle Pilgerzell**

Umstellung Beleuchtung auf LED 75.000 €

## Haushaltsplan 2025 Gemeinde Künzell

Teilfinanzhaushalt 2025 Produkt 082010 Kommunale Sportstätten - in Euro - Künzell							
Nr.	Bezeichnung	Ansatz 2025	Verpflichtun- gs- ermächtigung	Ansatz 2024	Ergebnis 2023	Gesamtein- auszahlungs- bedarf	davon bisher bereitgestellt
	<b>Einzahlungen aus Investitionstätigkeit</b>						
20	+ Einz. aus Investitionszuweis. und -zuschüssen sowie aus Investitionsbeiträgen	0	0	0	31.706	0	31.706
21	+ Einz. aus Abgängen von Vermögensgegenständen des Sachanlagevermögens und des immateriellen Anlagevermögens	0	0	0	0	0	0
22	+ Einz. aus Abgängen von Vermögensgegenständen des Finanzanlagevermögens	0	0	0	0	0	0
	<b>Einzahlungen aus Finanzierungstätigkeit</b>						
31	+ Einz. aus der Aufnahme v. Krediten und wirtschaftlich vergleichbaren Vorgängen für Investitionen	0	0	0	0	0	0
	<b>Summe</b>	<b>0</b>	<b>0</b>	<b>0</b>	<b>31.706</b>	<b>0</b>	<b>31.706</b>
	<b>Auszahlungen aus Investitionstätigkeit</b>						
24	- Ausz. für den Erwerb von Grundstücken und Gebäuden	0	0	0	-11.645	-263.400	-11.645
25	- Ausz. für Baumaßnahmen	0	0	-33.000	-4.486	-868.000	-37.486
26	- Ausz. für Investitionen in das sonstige Sachanlagevermögen und immaterielle Anlagevermögen davon: Ausz. aus gewährten Investitionszuweisungen und -zuschüssen	-16.000	0	-1.000	-9.368	-192.900	-10.368
27	- Ausz. für Investitionen in das Finanzanlagevermögen	0	0	0	0	0	0
	<b>Auszahlungen aus Finanzierungstätigkeit</b>						
32	- Ausz. für die Tilgung von Krediten und wirtschaftlich vergleichbaren Vorgängen für Investitionen	0	0	0	0	0	0
	<b>Summe</b>	<b>-16.000</b>	<b>0</b>	<b>-34.000</b>	<b>-25.499</b>	<b>-1.324.300</b>	<b>-59.499</b>
	<b>Saldo (Einzahlungen ./ Auszahlungen)</b>	<b>-16.000</b>	<b>0</b>	<b>-34.000</b>	<b>6.207</b>	<b>-1.324.300</b>	<b>-27.793</b>



## Haushaltsplan 2025 Gemeinde Künzell

**Investitionen 2024-2028**  
**Produkt 082010 Kommunale Sportstätten - in Euro -**

Künzell

Nr. Bezeichnung	Ansatz 2025	Verpflichtun- gs- Ermächtigun- gen	Ansatz 2024	Jahres- ergebnis 2023	Finanzplan 2026	Finanzplan 2027 2028	Bish. bereitg. Gesamtausg. b. (Ansatz)
I0820-001 Sportplatz Engelhelms	0,00	0,00	18.000,00	4.486,30	0,00	0,00 0,00	74.750,00 74.750,00
I0820-002 Sportplatz Dietershausen	15.000,00	0,00	0,00	0,00	0,00	0,00 0,00	113.500,00 128.500,00
I0820-004 Florenberghalle Pilgerzell	0,00	0,00	0,00	0,00	0,00	0,00 0,00	71.000,00 71.000,00
I0820-008 Sportanlage Am Noppen	0,00	0,00	0,00	20.707,79	0,00	0,00 0,00	438.500,00 438.500,00
I0820-013 Beachvolleyballfeld	0,00	0,00	0,00	0,00	0,00	0,00 0,00	30.000,00 30.000,00
I0820-014 Sportplatz Pilgerzell	0,00	0,00	15.000,00	0,00	0,00	0,00 0,00	70.000,00 70.000,00

## Haushaltsplan 2025 Gemeinde Künzell

<b>Teilergebnishaushalt 2025</b>					
<b>Produktbereich 09 Räumliche Planung und Entwicklung, Geoinformation - in Euro -</b>					
Künzell					
Pos.	Konten	Bezeichnung	Ansatz 2025	Ansatz 2024	Ergebnis 2023
		<b>Ordentliche Erträge</b>			
01	50	Privatrechtliche Leistungsentgelte	0	0	0
02	51	Öffentlich-rechtliche Leistungsentgelte	0	0	0
03	548-549	Kostensatzleistungen und -erstattungen	0	0	0
04	52	Bestandsveränderungen und aktivierte Eigenleistungen	0	0	0
05	55	Steuern und steuerähnliche Erträge einschl. Erträge aus gesetzlichen Umlagen	0	0	0
06	547	Erträge aus Transferleistungen	0	0	0
07	540-543	Erträge aus Zuweisungen und Zuschüssen für lfd. Zwecke und allgemeine Umlagen	0	0	0
08	546	Erträge aus der Auflösung von Sonderposten aus Investitionszuweisungen, -zuschüssen und Investitionsbeiträgen	-12.550	-12.550	-12.552
09	53	Sonstige ordentliche Erträge	0	0	0
<b>10</b>		<b>Summe der ordentlichen Erträge (Nr. 1 bis 9)</b>	<b>-12.550</b>	<b>-12.550</b>	<b>-12.552</b>
		<b>Ordentliche Aufwendungen</b>			
11	62, 63, 640-643, 647-649, 65	Personalaufwendungen	96.300	95.300	86.704
12	644-646	Versorgungsaufwendungen	16.000	14.500	13.703
13	60, 61, 67-69	Aufwendungen für Sach- und Dienstleistungen	199.600	152.550	52.673
14	66	Abschreibungen	15.150	15.150	15.148
15	71	Aufwendungen für Zuweisungen und Zuschüsse sowie besondere Finanzaufwendungen	0	0	0
16	73	Steueraufwendungen einschl. Aufwendungen aus gesetzlichen Umlageverpflichtungen	0	0	0
17	72	Transferaufwendungen	0	0	0
18	70, 74, 76	Sonstige ordentliche Aufwendungen	0	0	0
<b>19</b>		<b>Summe der ordentlichen Aufwendungen (Nr. 11 bis 18)</b>	<b>327.050</b>	<b>277.500</b>	<b>168.228</b>
<b>20</b>		<b>Verwaltungsergebnis (Nr. 10 ./ Nr. 19)</b>	<b>314.500</b>	<b>264.950</b>	<b>155.676</b>
21	56, 57	Finanzerträge	0	0	0
22	77	Finanzaufwendungen	0	0	0
<b>23</b>		<b>Finanzergebnis (Nr. 21 bis Nr. 22)</b>	<b>0</b>	<b>0</b>	<b>0</b>
<b>24</b>		<b>Ordentliches Ergebnis (Verwaltungsergebnis und Finanzergebnis Nr. 20 und Nr. 23)</b>	<b>314.500</b>	<b>264.950</b>	<b>155.676</b>
25	59	Außerordentliche Erträge	0	0	0
26	79	Außerordentliche Aufwendungen	0	0	0
<b>27</b>		<b>Außerordentliches Ergebnis (Nr. 25 ./ Nr. 26)</b>	<b>0</b>	<b>0</b>	<b>0</b>
<b>28</b>		<b>Jahresergebnis vor internen Leistungsbeziehungen (ordentliches Ergebnis und außerordentliches Ergebnis Nr. 24 und Nr. 27)</b>	<b>314.500</b>	<b>264.950</b>	<b>155.676</b>
29		Erlöse der internen Leistungsbeziehungen	0	0	0
30		Kosten der internen Leistungsbeziehungen	0	0	0
<b>31</b>		<b>Ergebnis der internen Leistungsbeziehungen</b>	<b>0</b>	<b>0</b>	<b>0</b>
<b>32</b>		<b>Jahresergebnis nach internen Leistungsbeziehungen</b>	<b>314.500</b>	<b>264.950</b>	<b>155.676</b>

## Haushaltsplan 2025 Gemeinde Künzell

Teilfinanzhaushalt 2025 Produktbereich 09 Räumliche Planung und Entwicklung, Geoinformation - in Euro -							
Künzell							
Nr.	Bezeichnung	Ansatz 2025	Verpflichtun- gs- ermächtigung	Ansatz 2024	Ergebnis 2023	Gesamtein- auszahlungs- bedarf	davon bisher bereitgestellt
	<b>Einzahlungen aus Investitionstätigkeit</b>						
20	+ Einz. aus Investitionszuweis. und -zuschüssen sowie aus Investitionsbeiträgen	0	0	0	0	0	0
21	+ Einz. aus Abgängen von Vermögensgegenständen des Sachanlagevermögens und des immateriellen Anlagevermögens	0	0	0	0	0	0
22	+ Einz. aus Abgängen von Vermögensgegenständen des Finanzanlagevermögens	0	0	0	0	0	0
	<b>Einzahlungen aus Finanzierungstätigkeit</b>						
31	+ Einz. aus der Aufnahme v. Krediten und wirtschaftlich vergleichbaren Vorgängen für Investitionen	0	0	0	0	0	0
	<b>Summe</b>	<b>0</b>	<b>0</b>	<b>0</b>	<b>0</b>	<b>0</b>	<b>0</b>
	<b>Auszahlungen aus Investitionstätigkeit</b>						
24	- Ausz. für den Erwerb von Grundstücken und Gebäuden	0	0	0	0	-100.000	0
25	- Ausz. für Baumaßnahmen	0	0	0	0	-796.000	0
26	- Ausz. für Investitionen in das sonstige Sachanlagevermögen und immaterielle Anlagevermögen davon: Ausz. aus gewährten Investitionszuweisungen und -zuschüssen	0	0	0	0	-15.000	0
27	- Ausz. für Investitionen in das Finanzanlagevermögen	0	0	0	0	0	0
	<b>Auszahlungen aus Finanzierungstätigkeit</b>						
32	- Ausz. für die Tilgung von Krediten und wirtschaftlich vergleichbaren Vorgängen für Investitionen	0	0	0	0	0	0
	<b>Summe</b>	<b>0</b>	<b>0</b>	<b>0</b>	<b>0</b>	<b>-911.000</b>	<b>0</b>
	<b>Saldo (Einzahlungen ./ Auszahlungen)</b>	<b>0</b>	<b>0</b>	<b>0</b>	<b>0</b>	<b>-911.000</b>	<b>0</b>

## Haushaltsplan 2025 Gemeinde Künzell

Teilergebnishaushalt 2025					
Produktgruppe 0910 Räumliche Planung und Entwicklung, Geoinformation - in Euro -					
Künzell					
Pos.	Konten	Bezeichnung	Ansatz 2025	Ansatz 2024	Ergebnis 2023
		<b>Ordentliche Erträge</b>			
01	50	Privatrechtliche Leistungsentgelte	0	0	0
02	51	Öffentlich-rechtliche Leistungsentgelte	0	0	0
03	548-549	Kostensatzleistungen und -erstattungen	0	0	0
04	52	Bestandsveränderungen und aktivierte Eigenleistungen	0	0	0
05	55	Steuern und steuerähnliche Erträge einschl. Erträge aus gesetzlichen Umlagen	0	0	0
06	547	Erträge aus Transferleistungen	0	0	0
07	540-543	Erträge aus Zuweisungen und Zuschüssen für lfd. Zwecke und allgemeine Umlagen	0	0	0
08	546	Erträge aus der Auflösung von Sonderposten aus Investitionszuweisungen, -zuschüssen und Investitionsbeiträgen	-12.550	-12.550	-12.552
09	53	Sonstige ordentliche Erträge	0	0	0
<b>10</b>		<b>Summe der ordentlichen Erträge (Nr. 1 bis 9)</b>	<b>-12.550</b>	<b>-12.550</b>	<b>-12.552</b>
		<b>Ordentliche Aufwendungen</b>			
11	62, 63, 640-643, 647-649, 65	Personalaufwendungen	96.300	95.300	86.704
12	644-646	Versorgungsaufwendungen	16.000	14.500	13.703
13	60, 61, 67-69	Aufwendungen für Sach- und Dienstleistungen	199.600	152.550	52.673
14	66	Abschreibungen	15.150	15.150	15.148
15	71	Aufwendungen für Zuweisungen und Zuschüsse sowie besondere Finanzaufwendungen	0	0	0
16	73	Steueraufwendungen einschl. Aufwendungen aus gesetzlichen Umlageverpflichtungen	0	0	0
17	72	Transferaufwendungen	0	0	0
18	70, 74, 76	Sonstige ordentliche Aufwendungen	0	0	0
<b>19</b>		<b>Summe der ordentlichen Aufwendungen (Nr. 11 bis 18)</b>	<b>327.050</b>	<b>277.500</b>	<b>168.228</b>
<b>20</b>		<b>Verwaltungsergebnis (Nr. 10 ./ Nr. 19)</b>	<b>314.500</b>	<b>264.950</b>	<b>155.676</b>
21	56, 57	Finanzerträge	0	0	0
22	77	Finanzaufwendungen	0	0	0
<b>23</b>		<b>Finanzergebnis (Nr. 21 bis Nr. 22)</b>	<b>0</b>	<b>0</b>	<b>0</b>
<b>24</b>		<b>Ordentliches Ergebnis (Verwaltungsergebnis und Finanzergebnis Nr. 20 und Nr. 23)</b>	<b>314.500</b>	<b>264.950</b>	<b>155.676</b>
25	59	Außerordentliche Erträge	0	0	0
26	79	Außerordentliche Aufwendungen	0	0	0
<b>27</b>		<b>Außerordentliches Ergebnis (Nr. 25 ./ Nr. 26)</b>	<b>0</b>	<b>0</b>	<b>0</b>
<b>28</b>		<b>Jahresergebnis vor internen Leistungsbeziehungen (ordentliches Ergebnis und außerordentliches Ergebnis Nr. 24 und Nr. 27)</b>	<b>314.500</b>	<b>264.950</b>	<b>155.676</b>
29		Erlöse der internen Leistungsbeziehungen	0	0	0
30		Kosten der internen Leistungsbeziehungen	0	0	0
<b>31</b>		<b>Ergebnis der internen Leistungsbeziehungen</b>	<b>0</b>	<b>0</b>	<b>0</b>
<b>32</b>		<b>Jahresergebnis nach internen Leistungsbeziehungen</b>	<b>314.500</b>	<b>264.950</b>	<b>155.676</b>

## Haushaltsplan 2025 Gemeinde Künzell

Teilfinanzhaushalt 2025 Produktgruppe 0910 Räumliche Planung und Entwicklung, Geoinformation - in Euro - Künzell							
Nr.	Bezeichnung	Ansatz 2025	Verpflichtun- gs- ermächtigung	Ansatz 2024	Ergebnis 2023	Gesamtein- auszahlungs- bedarf	davon bisher bereitgestellt
	<b>Einzahlungen aus Investitionstätigkeit</b>						
20	+ Einz. aus Investitionszuweis. und -zuschüssen sowie aus Investitionsbeiträgen	0	0	0	0	0	0
21	+ Einz. aus Abgängen von Vermögensgegenständen des Sachanlagevermögens und des immateriellen Anlagevermögens	0	0	0	0	0	0
22	+ Einz. aus Abgängen von Vermögensgegenständen des Finanzanlagevermögens	0	0	0	0	0	0
	<b>Einzahlungen aus Finanzierungstätigkeit</b>						
31	+ Einz. aus der Aufnahme v. Krediten und wirtschaftlich vergleichbaren Vorgängen für Investitionen	0	0	0	0	0	0
	<b>Summe</b>	<b>0</b>	<b>0</b>	<b>0</b>	<b>0</b>	<b>0</b>	<b>0</b>
	<b>Auszahlungen aus Investitionstätigkeit</b>						
24	- Ausz. für den Erwerb von Grundstücken und Gebäuden	0	0	0	0	-100.000	0
25	- Ausz. für Baumaßnahmen	0	0	0	0	-796.000	0
26	- Ausz. für Investitionen in das sonstige Sachanlagevermögen und immaterielle Anlagevermögen davon: Ausz. aus gewährten Investitionszuweisungen und -zuschüssen	0	0	0	0	-15.000	0
27	- Ausz. für Investitionen in das Finanzanlagevermögen	0	0	0	0	0	0
	<b>Auszahlungen aus Finanzierungstätigkeit</b>						
32	- Ausz. für die Tilgung von Krediten und wirtschaftlich vergleichbaren Vorgängen für Investitionen	0	0	0	0	0	0
	<b>Summe</b>	<b>0</b>	<b>0</b>	<b>0</b>	<b>0</b>	<b>-911.000</b>	<b>0</b>
	<b>Saldo (Einzahlungen ./ Auszahlungen)</b>	<b>0</b>	<b>0</b>	<b>0</b>	<b>0</b>	<b>-911.000</b>	<b>0</b>

## Haushaltsplan 2025 Gemeinde Künzell

<b>Produktbeschreibung Produkt 091010 Aufgaben im Rahmen der Orts- und Regionalplanung</b>		
Künzell		
<b>Produktbereich</b>	09	Räumliche Planung und Entwicklung, Geoinformation
<b>Produktgruppe</b>	0910	Räumliche Planung und Entwicklung, Geoinformation
<b>Produkt</b>	091010	Aufgaben im Rahmen der Orts- und Regionalplanung
<b>Verantwortliche Organisationseinheit</b>		<b>Verantwortliche Person(en)</b>
Bauamt		Steffen Schultheis
<b>Pflichtaufgaben</b>	Ja	
<b>Rechtsbindungsgrad</b>	muss	
<b>Kurzbeschreibung</b>	Aufgaben im Rahmen der Orts- und Regionalplanung	
<b>Allgemeine Ziele</b>	Wahrung der städtebaulichen Interessen der Gemeinde im Rahmen der Planungshoheit, Baurechtschaffung, Bodenordnung	
<b>Zielgruppe</b>	Planungsträger, Bürger und Bürgerinnen, politische Gremien der Gemeinde Künzell	
<b>Auftragsgrundlage</b>	BauGB, Hessische Bauordnung, Baunutzungsverordnung, Wohnraumförderungsgesetz, Wohnungsbindungsgesetz, Raumordnungsgesetz, Raumordnungsverordnung, Umweltverträglichkeitsprüfungsgesetz, Gremienbeschlüsse	

## Haushaltsplan 2025 Gemeinde Künzell

Teilergebnishaushalt 2025 Produkt 091010 Aufgaben im Rahmen der Orts- und Regionalplanung - in Euro -				
Künzell				
Pos. Konten	Bezeichnung	Ansatz 2025	Ansatz 2024	Ergebnis 2023
	<b>Ordentliche Erträge</b>			
01	Privatrechtliche Leistungsentgelte	0	0	0
02	Öffentlich-rechtliche Leistungsentgelte	0	0	0
03	Kostensatzleistungen und -erstattungen	0	0	0
04	Bestandsveränderungen und aktivierte Eigenleistungen	0	0	0
05	Steuern und steuerähnliche Erträge einschl. Erträge aus gesetzlichen Umlagen	0	0	0
06	Erträge aus Transferleistungen	0	0	0
07	Erträge aus Zuweisungen und Zuschüssen für lfd. Zwecke und allgemeine Umlagen	0	0	0
08	Erträge aus der Auflösung von Sonderposten aus Investitionszuweisungen,	-12.550	-12.550	-12.552
	-zuschüssen und Investitionsbeiträgen	-12.550	-12.550	-7.617
5460100	Erträge Auflös SOPO Invest vom öffentl Bereich	-12.180	-12.180	-12.182
5469000	Erträge Auflösung von sonst SOPO aus Investitionen	-370	-370	-370
09	Sonstige ordentliche Erträge	0	0	0
10	Summe der ordentlichen Erträge (Nr. 1 bis 9)	-12.550	-12.550	-12.552
	<b>Ordentliche Aufwendungen</b>			
11	<b>Personalaufwendungen</b>	<b>96.300</b>	<b>95.300</b>	<b>86.704</b>
6201000	Entg. für geleist. Arbeitszeit (einschl. Zulagen)	38.200	38.650	35.073
6201001	Leistungsentgelt Beschäftigte	650	550	546
6301000	Dienst-, Amtsbezüge einschl. tarifl. Zulagen	45.000	43.550	40.567
6311000	Leistungsentgelt Beamte	1.000	1.200	655
6401000	AG-Anteil zur Sozialvers. Entgeltbereich	8.150	8.200	7.123
6470000	Zukunftsicherung/Zusatzversorg. Entgeltbereich	2.350	2.300	1.989
6490100	Beihilfen Bezügebereich	850	750	750
6550000	Aufwendungen für Dienstjubiläen	100	100	0
12	<b>Versorgungsaufwendungen</b>	<b>16.000</b>	<b>14.500</b>	<b>13.703</b>
6450100	Aufw. an Versorgungskassen Beamte	16.000	14.500	13.703
13	<b>Aufwendungen für Sach- und Dienstleistungen</b>	<b>199.600</b>	<b>152.550</b>	<b>52.673</b>
6101000	Fremdleist. für Erzeugnisse u. and. Umsatzleist.	178.900	125.450	41.787
6166000	Wartungskosten	13.600	10.900	9.328
6701000	Mieten, Pachten, Erbbauzinsen	0	0	1.091
6730000	Gebühren	0	0	15
6771000	Aufw. für Sachverst., Rechtsanwälte u. Gerichtskos	5.000	10.000	0
6850000	Reisekosten	100	100	0
6880000	Aufw. Für Fort- und Weiterbildung	2.000	6.100	452
14	<b>Abschreibungen</b>	<b>15.150</b>	<b>15.150</b>	<b>15.148</b>
6620000	Abschr. Gebäude u. -einr. , SachAnlag., InfrStrktV	15.150	15.150	15.148
15	<b>Aufwendungen für Zuweisungen und Zuschüsse sowie besondere Finanzaufwendungen</b>	<b>0</b>	<b>0</b>	<b>0</b>
16	<b>Steueraufwendungen einschl. Aufwendungen aus gesetzlichen Umlageverpflichtungen</b>	<b>0</b>	<b>0</b>	<b>0</b>
17	<b>Transferaufwendungen</b>	<b>0</b>	<b>0</b>	<b>0</b>
18	<b>Sonstige ordentliche Aufwendungen</b>	<b>0</b>	<b>0</b>	<b>0</b>
19	Summe der ordentlichen Aufwendungen (Nr. 11 bis 18)	327.050	277.500	168.228
20	Verwaltungsergebnis (Nr. 10 ./ Nr. 19)	314.500	264.950	155.676
21	Finanzerträge	0	0	0
22	Finanzaufwendungen	0	0	0

## Haushaltsplan 2025 Gemeinde Künzell

**Teilergebnishaushalt 2025**  
**Produkt 091010 Aufgaben im Rahmen der Orts- und Regionalplanung - in Euro -**

Künzell

Pos. Konten	Bezeichnung	Ansatz 2025	Ansatz 2024	Ergebnis 2023
23	Finanzergebnis (Nr. 21 bis Nr. 22)	0	0	0
24	Ordentliches Ergebnis (Verwaltungsergebnis und Finanzergebnis Nr. 20 und Nr. 23)	314.500	264.950	155.676
25	Außerordentliche Erträge	0	0	0
26	Außerordentliche Aufwendungen	0	0	0
27	Außerordentliches Ergebnis (Nr. 25 ./ Nr. 26)	0	0	0
28	Jahresergebnis vor internen Leistungsbeziehungen (ordentliches Ergebnis und außerordentliches Ergebnis Nr. 24 und Nr. 27)	314.500	264.950	155.676
29	Erlöse der internen Leistungsbeziehungen	0	0	0
30	Kosten der internen Leistungsbeziehungen	0	0	0
31	Ergebnis der internen Leistungsbeziehungen	0	0	0
32	Jahresergebnis nach internen Leistungsbeziehungen	314.500	264.950	155.676

**Erläuterungen****zu Pos. 13 Sachkto. 6101000**

B-Plan Künzell-B. "Siedlung" 40.000 €  
 B-Plan Sondergebiet Nahversorgung Dirlos/Pilgerzell 25.000 €  
 B-Plan Grünabfallsammelplatz mit Erdlagerplatz 30.000 €  
 B-Plan Künzell-B. "Das kleine Feld" 20.000 €  
 B-Plan Engelhelms Soccer-Anlage 15.000 €  
 B-Plan Dassenring 15.000 €  
 B-Plan Weinstrauch 1. Änderung 5.000 €  
 B-Plan Keulos (Bürgerhaus-Ortsmittelpunkt) 5.000 €  
 sonstige städtebauliche (Vor-)planungen 20.000 €



## Haushaltsplan 2025 Gemeinde Künzell

Teilfinanzhaushalt 2025 Produkt 091010 Aufgaben im Rahmen der Orts- und Regionalplanung - in Euro -							
Künzell							
Nr.	Bezeichnung	Ansatz 2025	Verpflichtun- gs- ermächtigung	Ansatz 2024	Ergebnis 2023	Gesamtein- auszahlungs- bedarf	davon bisher bereitgestellt
	<b>Einzahlungen aus Investitionstätigkeit</b>						
20	+ Einz. aus Investitionszuweis. und -zuschüssen sowie aus Investitionsbeiträgen	0	0	0	0	0	0
21	+ Einz. aus Abgängen von Vermögensgegenständen des Sachanlagevermögens und des immateriellen Anlagevermögens	0	0	0	0	0	0
22	+ Einz. aus Abgängen von Vermögensgegenständen des Finanzanlagevermögens	0	0	0	0	0	0
	<b>Einzahlungen aus Finanzierungstätigkeit</b>						
31	+ Einz. aus der Aufnahme v. Krediten und wirtschaftlich vergleichbaren Vorgängen für Investitionen	0	0	0	0	0	0
	<b>Summe</b>	<b>0</b>	<b>0</b>	<b>0</b>	<b>0</b>	<b>0</b>	<b>0</b>
	<b>Auszahlungen aus Investitionstätigkeit</b>						
24	- Ausz. für den Erwerb von Grundstücken und Gebäuden	0	0	0	0	-100.000	0
25	- Ausz. für Baumaßnahmen	0	0	0	0	-796.000	0
26	- Ausz. für Investitionen in das sonstige Sachanlagevermögen und immaterielle Anlagevermögen davon: Ausz. aus gewährten Investitionszuweisungen und -zuschüssen	0	0	0	0	-15.000	0
27	- Ausz. für Investitionen in das Finanzanlagevermögen	0	0	0	0	0	0
	<b>Auszahlungen aus Finanzierungstätigkeit</b>						
32	- Ausz. für die Tilgung von Krediten und wirtschaftlich vergleichbaren Vorgängen für Investitionen	0	0	0	0	0	0
	<b>Summe</b>	<b>0</b>	<b>0</b>	<b>0</b>	<b>0</b>	<b>-911.000</b>	<b>0</b>
	<b>Saldo (Einzahlungen ./ Auszahlungen)</b>	<b>0</b>	<b>0</b>	<b>0</b>	<b>0</b>	<b>-911.000</b>	<b>0</b>

## Haushaltsplan 2025 Gemeinde Künzell

<b>Teilergebnishaushalt 2025</b>					
<b>Produktbereich 10 Bauen und Wohnen - in Euro -</b>					
Künzell					
Pos.	Konten	Bezeichnung	Ansatz 2025	Ansatz 2024	Ergebnis 2023
		<b>Ordentliche Erträge</b>			
01	50	Privatrechtliche Leistungsentgelte	-400	-400	-326
02	51	Öffentlich-rechtliche Leistungsentgelte	-2.000	-2.000	-2.405
03	548-549	Kostensatzleistungen und -erstattungen	-45.000	0	0
04	52	Bestandsveränderungen und aktivierte Eigenleistungen	0	0	0
05	55	Steuern und steuerähnliche Erträge einschl. Erträge aus gesetzlichen Umlagen	0	0	0
06	547	Erträge aus Transferleistungen	0	0	0
07	540-543	Erträge aus Zuweisungen und Zuschüssen für lfd. Zwecke und allgemeine Umlagen	0	0	-735
08	546	Erträge aus der Auflösung von Sonderposten aus Investitionszuweisungen, -zuschüssen und Investitionsbeiträgen	0	0	0
09	53	Sonstige ordentliche Erträge	0	0	0
<b>10</b>		<b>Summe der ordentlichen Erträge (Nr. 1 bis 9)</b>	<b>-47.400</b>	<b>-2.400</b>	<b>-3.466</b>
		<b>Ordentliche Aufwendungen</b>			
11	62, 63, 640-643, 647-649, 65	Personalaufwendungen	153.750	171.300	122.985
12	644-646	Versorgungsaufwendungen	200	200	0
13	60, 61, 67-69	Aufwendungen für Sach- und Dienstleistungen	69.800	127.300	15.357
14	66	Abschreibungen	3.570	3.550	3.567
15	71	Aufwendungen für Zuweisungen und Zuschüsse sowie besondere Finanzaufwendungen	0	0	0
16	73	Steueraufwendungen einschl. Aufwendungen aus gesetzlichen Umlageverpflichtungen	0	0	0
17	72	Transferaufwendungen	0	0	0
18	70, 74, 76	Sonstige ordentliche Aufwendungen	0	0	0
<b>19</b>		<b>Summe der ordentlichen Aufwendungen (Nr. 11 bis 18)</b>	<b>227.320</b>	<b>302.350</b>	<b>141.909</b>
<b>20</b>		<b>Verwaltungsergebnis (Nr. 10 ./ Nr. 19)</b>	<b>179.920</b>	<b>299.950</b>	<b>138.443</b>
21	56, 57	Finanzerträge	-3.100	-3.000	-2.914
22	77	Finanzaufwendungen	0	0	0
<b>23</b>		<b>Finanzergebnis (Nr. 21 bis Nr. 22)</b>	<b>-3.100</b>	<b>-3.000</b>	<b>-2.914</b>
<b>24</b>		<b>Ordentliches Ergebnis (Verwaltungsergebnis und Finanzergebnis Nr. 20 und Nr. 23)</b>	<b>176.820</b>	<b>296.950</b>	<b>135.529</b>
25	59	Außerordentliche Erträge	0	0	0
26	79	Außerordentliche Aufwendungen	0	0	0
<b>27</b>		<b>Außerordentliches Ergebnis (Nr. 25 ./ Nr. 26)</b>	<b>0</b>	<b>0</b>	<b>0</b>
<b>28</b>		<b>Jahresergebnis vor internen Leistungsbeziehungen (ordentliches Ergebnis und außerordentliches Ergebnis Nr. 24 und Nr. 27)</b>	<b>176.820</b>	<b>296.950</b>	<b>135.529</b>
29		Erlöse der internen Leistungsbeziehungen	0	0	0
30		Kosten der internen Leistungsbeziehungen	0	0	0
<b>31</b>		<b>Ergebnis der internen Leistungsbeziehungen</b>	<b>0</b>	<b>0</b>	<b>0</b>
<b>32</b>		<b>Jahresergebnis nach internen Leistungsbeziehungen</b>	<b>176.820</b>	<b>296.950</b>	<b>135.529</b>

## Haushaltsplan 2025 Gemeinde Künzell

Teilfinanzhaushalt 2025 Produktbereich 10 Bauen und Wohnen - in Euro - Künzell							
Nr.	Bezeichnung	Ansatz 2025	Verpflichtun- gs- ermächtigung	Ansatz 2024	Ergebnis 2023	Gesamtein- auszahlungs- bedarf	davon bisher bereitgestellt
	<b>Einzahlungen aus Investitionstätigkeit</b>						
20	+ Einz. aus Investitionszuweis. und -zuschüssen sowie aus Investitionsbeiträgen	0	0	0	0	0	0
21	+ Einz. aus Abgängen von Vermögensgegenständen des Sachanlagevermögens und des immateriellen Anlagevermögens	0	0	0	0	0	0
22	+ Einz. aus Abgängen von Vermögensgegenständen des Finanzanlagevermögens	2.900	0	3.000	3.068	0	6.068
	<b>Einzahlungen aus Finanzierungstätigkeit</b>						
31	+ Einz. aus der Aufnahme v. Krediten und wirtschaftlich vergleichbaren Vorgängen für Investitionen	0	0	0	0	0	0
	<b>Summe</b>	<b>2.900</b>	<b>0</b>	<b>3.000</b>	<b>3.068</b>	<b>0</b>	<b>6.068</b>
	<b>Auszahlungen aus Investitionstätigkeit</b>						
24	- Ausz. für den Erwerb von Grundstücken und Gebäuden	-5.000	0	-5.000	0	-57.500	-5.000
25	- Ausz. für Baumaßnahmen	0	0	-5.000	0	-15.300	-5.000
26	- Ausz. für Investitionen in das sonstige Sachanlagevermögen und immaterielle Anlagevermögen davon: Ausz. aus gewährten Investitionszuweisungen und -zuschüssen	0	0	0	0	0	0
27	- Ausz. für Investitionen in das Finanzanlagevermögen	0	0	-150.000	0	-150.000	-150.000
	<b>Auszahlungen aus Finanzierungstätigkeit</b>						
32	- Ausz. für die Tilgung von Krediten und wirtschaftlich vergleichbaren Vorgängen für Investitionen	0	0	0	0	0	0
	<b>Summe</b>	<b>-5.000</b>	<b>0</b>	<b>-160.000</b>	<b>0</b>	<b>-222.800</b>	<b>-160.000</b>
	<b>Saldo (Einzahlungen ./.. Auszahlungen)</b>	<b>-2.100</b>	<b>0</b>	<b>-157.000</b>	<b>3.068</b>	<b>-222.800</b>	<b>-153.932</b>

## Haushaltsplan 2025 Gemeinde Künzell

Teilergebnishaushalt 2025 Produktgruppe 1010 Bau- und Grundstücksordnung - in Euro - Künzell					
Pos.	Konten	Bezeichnung	Ansatz 2025	Ansatz 2024	Ergebnis 2023
		<b>Ordentliche Erträge</b>			
01	50	Privatrechtliche Leistungsentgelte	0	0	0
02	51	Öffentlich-rechtliche Leistungsentgelte	-2.000	-2.000	-2.405
03	548-549	Kostensatzleistungen und -erstattungen	-45.000	0	0
04	52	Bestandsveränderungen und aktivierte Eigenleistungen	0	0	0
05	55	Steuern und steuerähnliche Erträge einschl. Erträge aus gesetzlichen Umlagen	0	0	0
06	547	Erträge aus Transferleistungen	0	0	0
07	540-543	Erträge aus Zuweisungen und Zuschüssen für lfd. Zwecke und allgemeine Umlagen	0	0	0
08	546	Erträge aus der Auflösung von Sonderposten aus Investitionszuweisungen, -zuschüssen und Investitionsbeiträgen	0	0	0
09	53	Sonstige ordentliche Erträge	0	0	0
<b>10</b>		<b>Summe der ordentlichen Erträge (Nr. 1 bis 9)</b>	<b>-47.000</b>	<b>-2.000</b>	<b>-2.405</b>
		<b>Ordentliche Aufwendungen</b>			
11	62, 63, 640-643, 647-649, 65	Personalaufwendungen	153.750	171.300	122.985
12	644-646	Versorgungsaufwendungen	200	200	0
13	60, 61, 67-69	Aufwendungen für Sach- und Dienstleistungen	57.000	113.500	119
14	66	Abschreibungen	0	0	15
15	71	Aufwendungen für Zuweisungen und Zuschüsse sowie besondere Finanzaufwendungen	0	0	0
16	73	Steueraufwendungen einschl. Aufwendungen aus gesetzlichen Umlageverpflichtungen	0	0	0
17	72	Transferaufwendungen	0	0	0
18	70, 74, 76	Sonstige ordentliche Aufwendungen	0	0	0
<b>19</b>		<b>Summe der ordentlichen Aufwendungen (Nr. 11 bis 18)</b>	<b>210.950</b>	<b>285.000</b>	<b>123.119</b>
<b>20</b>		<b>Verwaltungsergebnis (Nr. 10 ./ Nr. 19)</b>	<b>163.950</b>	<b>283.000</b>	<b>120.714</b>
21	56, 57	Finanzerträge	0	0	0
22	77	Finanzaufwendungen	0	0	0
<b>23</b>		<b>Finanzergebnis (Nr. 21 bis Nr. 22)</b>	<b>0</b>	<b>0</b>	<b>0</b>
<b>24</b>		<b>Ordentliches Ergebnis (Verwaltungsergebnis und Finanzergebnis Nr. 20 und Nr. 23)</b>	<b>163.950</b>	<b>283.000</b>	<b>120.714</b>
25	59	Außerordentliche Erträge	0	0	0
26	79	Außerordentliche Aufwendungen	0	0	0
<b>27</b>		<b>Außerordentliches Ergebnis (Nr. 25 ./ Nr. 26)</b>	<b>0</b>	<b>0</b>	<b>0</b>
<b>28</b>		<b>Jahresergebnis vor internen Leistungsbeziehungen (ordentliches Ergebnis und außerordentliches Ergebnis Nr. 24 und Nr. 27)</b>	<b>163.950</b>	<b>283.000</b>	<b>120.714</b>
29		Erlöse der internen Leistungsbeziehungen	0	0	0
30		Kosten der internen Leistungsbeziehungen	0	0	0
<b>31</b>		<b>Ergebnis der internen Leistungsbeziehungen</b>	<b>0</b>	<b>0</b>	<b>0</b>
<b>32</b>		<b>Jahresergebnis nach internen Leistungsbeziehungen</b>	<b>163.950</b>	<b>283.000</b>	<b>120.714</b>

## Haushaltsplan 2025 Gemeinde Künzell

Teilfinanzhaushalt 2025 Produktgruppe 1010 Bau- und Grundstücksordnung - in Euro - Künzell							
Nr.	Bezeichnung	Ansatz 2025	Verpflichtun- gs- ermächtigung	Ansatz 2024	Ergebnis 2023	Gesamtein- auszahlungs- bedarf	davon bisher bereitgestellt
	<b>Einzahlungen aus Investitionstätigkeit</b>						
20	+ Einz. aus Investitionszuweis. und -zuschüssen sowie aus Investitionsbeiträgen	0	0	0	0	0	0
21	+ Einz. aus Abgängen von Vermögensgegenständen des Sachanlagevermögens und des immateriellen Anlagevermögens	0	0	0	0	0	0
22	+ Einz. aus Abgängen von Vermögensgegenständen des Finanzanlagevermögens	0	0	0	0	0	0
	<b>Einzahlungen aus Finanzierungstätigkeit</b>						
31	+ Einz. aus der Aufnahme v. Krediten und wirtschaftlich vergleichbaren Vorgängen für Investitionen	0	0	0	0	0	0
	<b>Summe</b>	<b>0</b>	<b>0</b>	<b>0</b>	<b>0</b>	<b>0</b>	<b>0</b>
	<b>Auszahlungen aus Investitionstätigkeit</b>						
24	- Ausz. für den Erwerb von Grundstücken und Gebäuden	0	0	0	0	0	0
25	- Ausz. für Baumaßnahmen	0	0	0	0	0	0
26	- Ausz. für Investitionen in das sonstige Sachanlagevermögen und immaterielle Anlagevermögen davon: Ausz. aus gewährten Investitionszuweisungen und -zuschüssen	0	0	0	0	0	0
27	- Ausz. für Investitionen in das Finanzanlagevermögen	0	0	0	0	0	0
	<b>Auszahlungen aus Finanzierungstätigkeit</b>						
32	- Ausz. für die Tilgung von Krediten und wirtschaftlich vergleichbaren Vorgängen für Investitionen	0	0	0	0	0	0
	<b>Summe</b>	<b>0</b>	<b>0</b>	<b>0</b>	<b>0</b>	<b>0</b>	<b>0</b>
	<b>Saldo (Einzahlungen ./ Auszahlungen)</b>	<b>0</b>	<b>0</b>	<b>0</b>	<b>0</b>	<b>0</b>	<b>0</b>

## Haushaltsplan 2025 Gemeinde Künzell

<b>Produktbeschreibung Produkt 101010 Bau- und Grundstücksordnung</b>		
Künzell		
<b>Produktbereich</b>	10	Bauen und Wohnen
<b>Produktgruppe</b>	1010	Bau- und Grundstücksordnung
<b>Produkt</b>	101010	Bau- und Grundstücksordnung
<b>Verantwortliche Organisationseinheit</b>		<b>Verantwortliche Person(en)</b>
Bauamt		Steffen Schultheis
<b>Pflichtaufgaben</b>	Ja	
<b>Rechtsbindungsgrad</b>	muss	
<b>Kurzbeschreibung</b>	Einhaltung der bau- und planungsrechtlichen Vorschriften, Bearbeitung von Bauanträgen und Bauvoranfragen, Bauberatung, grundstücksbezogene Basisdaten, Abwehr von Gefahren, Überwachung der Feuer- und Betriebssicherheit	
<b>Allgemeine Ziele</b>	Rechtssicherheit für die Bauherrschaft, Behebung von bautechnischen Mängeln	
<b>Zielgruppe</b>	Bauherrschaft, Architekten, Investoren	
<b>Auftragsgrundlage</b>	HBO, BauGB, BauNVO, HGO, HessNatG, Denkmalschutzgesetz, HausPrüfVO, HessBGG, technische Baubestimmungen	

## Haushaltsplan 2025 Gemeinde Künzell

Teilergebnishaushalt 2025 Produkt 101010 Bau- und Grundstücksordnung - in Euro -				
Künzell				
Pos. Konten	Bezeichnung	Ansatz 2025	Ansatz 2024	Ergebnis 2023
	<b>Ordentliche Erträge</b>			
<b>01</b>	<b>Privatrechtliche Leistungsentgelte</b>	<b>0</b>	<b>0</b>	<b>0</b>
<b>02</b>	<b>Öffentlich-rechtliche Leistungsentgelte</b>	<b>-2.000</b>	<b>-2.000</b>	<b>-2.405</b>
5101000	öffentlich rechtliche Verwaltungsgebühren	-2.000	-2.000	-2.405
<b>03</b>	<b>Kostenersatzleistungen und -erstattungen</b>	<b>-45.000</b>	<b>0</b>	<b>0</b>
5481000	Kostenerstattungen vom Land	-45.000	0	0
<b>04</b>	<b>Bestandsveränderungen und aktivierte Eigenleistungen</b>	<b>0</b>	<b>0</b>	<b>0</b>
<b>05</b>	<b>Steuern und steuerähnliche Erträge einschl. Erträge aus gesetzlichen Umlagen</b>	<b>0</b>	<b>0</b>	<b>0</b>
<b>06</b>	<b>Erträge aus Transferleistungen</b>	<b>0</b>	<b>0</b>	<b>0</b>
<b>07</b>	<b>Erträge aus Zuweisungen und Zuschüssen für lfd. Zwecke und allgemeine Umlagen</b>	<b>0</b>	<b>0</b>	<b>0</b>
<b>08</b>	<b>Erträge aus der Auflösung von Sonderposten aus Investitionszuweisungen,</b>	<b>0</b>	<b>0</b>	<b>0</b>
	<b>-zuschüssen und Investitionsbeiträgen</b>	<b>0</b>	<b>0</b>	<b>-40</b>
<b>09</b>	<b>Sonstige ordentliche Erträge</b>	<b>0</b>	<b>0</b>	<b>0</b>
<b>10</b>	<b>Summe der ordentlichen Erträge (Nr. 1 bis 9)</b>	<b>-47.000</b>	<b>-2.000</b>	<b>-2.405</b>
	<b>Ordentliche Aufwendungen</b>			
<b>11</b>	<b>Personalaufwendungen</b>	<b>153.750</b>	<b>171.300</b>	<b>122.985</b>
6201000	Entg. für geleist. Arbeitszeit (einschl. Zulagen)	119.650	138.000	99.492
6201001	Leistungsentgelt Beschäftigte	2.150	2.600	1.500
6251010	Aufstockung Altersteilz. Pers.aufw. Beschäft.	0	0	1.519
6301000	Dienst-, Amtsbezüge einschl. tarifl. Zulagen	1.600	1.550	1.423
6311000	Leistungsentgelt Beamte	50	50	23
6401000	AG-Anteil zur Sozialvers. Entgeltbereich	25.400	22.650	21.215
6470000	Zukunftsicherung/Zusatzversorg. Entgeltbereich	4.700	6.250	6.302
6482000	RS Altersteilzeit Personalaufwand Beschäftigte	0	0	-8.516
6490100	Beihilfen Bezügebereich	50	50	26
6550000	Aufwendungen für Dienstjubiläen	150	150	0
<b>12</b>	<b>Versorgungsaufwendungen</b>	<b>200</b>	<b>200</b>	<b>0</b>
6450100	Aufw. an Versorgungskassen Beamte	200	200	0
<b>13</b>	<b>Aufwendungen für Sach- und Dienstleistungen</b>	<b>57.000</b>	<b>113.500</b>	<b>119</b>
6010100	Aufw. für Büromat. u. Drucks. d. Verw. u. ähnl. Ei	0	0	119
6101000	Fremdleist. für Erzeugnisse u. and. Umsatzleist.	50.000	104.500	0
6880000	Aufw. Für Fort- und Weiterbildung	7.000	9.000	0
<b>14</b>	<b>Abschreibungen</b>	<b>0</b>	<b>0</b>	<b>15</b>
6645000	Abschr. auf Geschäftsausstattung	0	0	15
<b>15</b>	<b>Aufwendungen für Zuweisungen und Zuschüsse sowie besondere Finanzaufwendungen</b>	<b>0</b>	<b>0</b>	<b>0</b>
<b>16</b>	<b>Steueraufwendungen einschl. Aufwendungen aus gesetzlichen Umlageverpflichtungen</b>	<b>0</b>	<b>0</b>	<b>0</b>
<b>17</b>	<b>Transferaufwendungen</b>	<b>0</b>	<b>0</b>	<b>0</b>
<b>18</b>	<b>Sonstige ordentliche Aufwendungen</b>	<b>0</b>	<b>0</b>	<b>0</b>
<b>19</b>	<b>Summe der ordentlichen Aufwendungen (Nr. 11 bis 18)</b>	<b>210.950</b>	<b>285.000</b>	<b>123.119</b>
<b>20</b>	<b>Verwaltungsergebnis (Nr. 10 ./ Nr. 19)</b>	<b>163.950</b>	<b>283.000</b>	<b>120.714</b>
<b>21</b>	<b>Finanzerträge</b>	<b>0</b>	<b>0</b>	<b>0</b>
<b>22</b>	<b>Finanzaufwendungen</b>	<b>0</b>	<b>0</b>	<b>0</b>
<b>23</b>	<b>Finanzergebnis (Nr. 21 bis Nr. 22)</b>	<b>0</b>	<b>0</b>	<b>0</b>
<b>24</b>	<b>Ordentliches Ergebnis (Verwaltungsergebnis und Finanzergebnis Nr. 20 und Nr. 23)</b>	<b>163.950</b>	<b>283.000</b>	<b>120.714</b>

## Haushaltsplan 2025 Gemeinde Künzell

<b>Teilergebnishaushalt 2025</b>				
<b>Produkt 101010 Bau- und Grundstücksordnung - in Euro -</b>				
Künzell				
Pos. Konten	Bezeichnung	Ansatz 2025	Ansatz 2024	Ergebnis 2023
25	<b>Außerordentliche Erträge</b>	0	0	0
26	<b>Außerordentliche Aufwendungen</b>	0	0	0
27	<b>Außerordentliches Ergebnis (Nr. 25 ./ Nr. 26)</b>	0	0	0
28	<b>Jahresergebnis vor Internen Leistungsbeziehungen (ordentliches Ergebnis und außerordentliches Ergebnis Nr. 24 und Nr. 27)</b>	163.950	283.000	120.714
29	Erlöse der internen Leistungsbeziehungen	0	0	0
30	Kosten der internen Leistungsbeziehungen	0	0	0
31	<b>Ergebnis der internen Leistungsbeziehungen</b>	0	0	0
32	<b>Jahresergebnis nach internen Leistungsbeziehungen</b>	163.950	283.000	120.714



## Haushaltsplan 2025 Gemeinde Künzell

Teilfinanzhaushalt 2025 Produkt 101010 Bau- und Grundstücksordnung - in Euro - Künzell							
Nr.	Bezeichnung	Ansatz 2025	Verpflichtun- gs- ermächtigung	Ansatz 2024	Ergebnis 2023	Gesamtein- auszahlungs- bedarf	davon bisher bereitgestellt
	<b>Einzahlungen aus Investitionstätigkeit</b>						
20	+ Einz. aus Investitionszuweis. und -zuschüssen sowie aus Investitionsbeiträgen	0	0	0	0	0	0
21	+ Einz. aus Abgängen von Vermögensgegenständen des Sachanlagevermögens und des immateriellen Anlagevermögens	0	0	0	0	0	0
22	+ Einz. aus Abgängen von Vermögensgegenständen des Finanzanlagevermögens	0	0	0	0	0	0
	<b>Einzahlungen aus Finanzierungstätigkeit</b>						
31	+ Einz. aus der Aufnahme v. Krediten und wirtschaftlich vergleichbaren Vorgängen für Investitionen	0	0	0	0	0	0
	<b>Summe</b>	<b>0</b>	<b>0</b>	<b>0</b>	<b>0</b>	<b>0</b>	<b>0</b>
	<b>Auszahlungen aus Investitionstätigkeit</b>						
24	- Ausz. für den Erwerb von Grundstücken und Gebäuden	0	0	0	0	0	0
25	- Ausz. für Baumaßnahmen	0	0	0	0	0	0
26	- Ausz. für Investitionen in das sonstige Sachanlagevermögen und immaterielle Anlagevermögen davon: Ausz. aus gewährten Investitionszuweisungen und -zuschüssen	0	0	0	0	0	0
27	- Ausz. für Investitionen in das Finanzanlagevermögen	0	0	0	0	0	0
	<b>Auszahlungen aus Finanzierungstätigkeit</b>						
32	- Ausz. für die Tilgung von Krediten und wirtschaftlich vergleichbaren Vorgängen für Investitionen	0	0	0	0	0	0
	<b>Summe</b>	<b>0</b>	<b>0</b>	<b>0</b>	<b>0</b>	<b>0</b>	<b>0</b>
	<b>Saldo (Einzahlungen ./ Auszahlungen)</b>	<b>0</b>	<b>0</b>	<b>0</b>	<b>0</b>	<b>0</b>	<b>0</b>

## Haushaltsplan 2025 Gemeinde Künzell

Teilergebnishaushalt 2025					
Produktgruppe 1020 Wohnbauförderung - in Euro -					
Künzell					
Pos.	Konten	Bezeichnung	Ansatz 2025	Ansatz 2024	Ergebnis 2023
		<b>Ordentliche Erträge</b>			
01	50	Privatrechtliche Leistungsentgelte	-400	-400	-326
02	51	Öffentlich-rechtliche Leistungsentgelte	0	0	0
03	548-549	Kostensatzleistungen und -erstattungen	0	0	0
04	52	Bestandsveränderungen und aktivierte Eigenleistungen	0	0	0
05	55	Steuern und steuerähnliche Erträge einschl. Erträge aus gesetzlichen Umlagen	0	0	0
06	547	Erträge aus Transferleistungen	0	0	0
07	540-543	Erträge aus Zuweisungen und Zuschüssen für lfd. Zwecke und allgemeine Umlagen	0	0	0
08	546	Erträge aus der Auflösung von Sonderposten aus Investitionszuweisungen, -zuschüssen und Investitionsbeiträgen	0	0	0
09	53	Sonstige ordentliche Erträge	0	0	0
<b>10</b>		<b>Summe der ordentlichen Erträge (Nr. 1 bis 9)</b>	<b>-400</b>	<b>-400</b>	<b>-326</b>
		<b>Ordentliche Aufwendungen</b>			
11	62, 63, 640-643, 647-649, 65	Personalaufwendungen	0	0	0
12	644-646	Versorgungsaufwendungen	0	0	0
13	60, 61, 67-69	Aufwendungen für Sach- und Dienstleistungen	0	0	0
14	66	Abschreibungen	2.780	2.780	2.782
15	71	Aufwendungen für Zuweisungen und Zuschüsse sowie besondere Finanzaufwendungen	0	0	0
16	73	Steueraufwendungen einschl. Aufwendungen aus gesetzlichen Umlageverpflichtungen	0	0	0
17	72	Transferaufwendungen	0	0	0
18	70, 74, 76	Sonstige ordentliche Aufwendungen	0	0	0
<b>19</b>		<b>Summe der ordentlichen Aufwendungen (Nr. 11 bis 18)</b>	<b>2.780</b>	<b>2.780</b>	<b>2.782</b>
<b>20</b>		<b>Verwaltungsergebnis (Nr. 10 ./ Nr. 19)</b>	<b>2.380</b>	<b>2.380</b>	<b>2.456</b>
21	56, 57	Finanzerträge	-3.100	-3.000	-2.914
22	77	Finanzaufwendungen	0	0	0
<b>23</b>		<b>Finanzergebnis (Nr. 21 bis Nr. 22)</b>	<b>-3.100</b>	<b>-3.000</b>	<b>-2.914</b>
<b>24</b>		<b>Ordentliches Ergebnis (Verwaltungsergebnis und Finanzergebnis Nr. 20 und Nr. 23)</b>	<b>-720</b>	<b>-620</b>	<b>-458</b>
25	59	Außerordentliche Erträge	0	0	0
26	79	Außerordentliche Aufwendungen	0	0	0
<b>27</b>		<b>Außerordentliches Ergebnis (Nr. 25 ./ Nr. 26)</b>	<b>0</b>	<b>0</b>	<b>0</b>
<b>28</b>		<b>Jahresergebnis vor internen Leistungsbeziehungen (ordentliches Ergebnis und außerordentliches Ergebnis Nr. 24 und Nr. 27)</b>	<b>-720</b>	<b>-620</b>	<b>-458</b>
29		Erlöse der internen Leistungsbeziehungen	0	0	0
30		Kosten der internen Leistungsbeziehungen	0	0	0
<b>31</b>		<b>Ergebnis der internen Leistungsbeziehungen</b>	<b>0</b>	<b>0</b>	<b>0</b>
<b>32</b>		<b>Jahresergebnis nach internen Leistungsbeziehungen</b>	<b>-720</b>	<b>-620</b>	<b>-458</b>

## Haushaltsplan 2025 Gemeinde Künzell

Teilfinanzhaushalt 2025 Produktgruppe 1020 Wohnbauförderung - in Euro - Künzell							
Nr.	Bezeichnung	Ansatz 2025	Verpflichtun- gs- ermächtigung	Ansatz 2024	Ergebnis 2023	Gesamtein- auszahlungs- bedarf	davon bisher bereitgestellt
	<b>Einzahlungen aus Investitionstätigkeit</b>						
20	+ Einz. aus Investitionszuweis. und -zuschüssen sowie aus Investitionsbeiträgen	0	0	0	0	0	0
21	+ Einz. aus Abgängen von Vermögensgegenständen des Sachanlagevermögens und des immateriellen Anlagevermögens	0	0	0	0	0	0
22	+ Einz. aus Abgängen von Vermögensgegenständen des Finanzanlagevermögens	2.900	0	3.000	3.068	0	6.068
	<b>Einzahlungen aus Finanzierungstätigkeit</b>						
31	+ Einz. aus der Aufnahme v. Krediten und wirtschaftlich vergleichbaren Vorgängen für Investitionen	0	0	0	0	0	0
	<b>Summe</b>	<b>2.900</b>	<b>0</b>	<b>3.000</b>	<b>3.068</b>	<b>0</b>	<b>6.068</b>
	<b>Auszahlungen aus Investitionstätigkeit</b>						
24	- Ausz. für den Erwerb von Grundstücken und Gebäuden	0	0	0	0	0	0
25	- Ausz. für Baumaßnahmen	0	0	0	0	0	0
26	- Ausz. für Investitionen in das sonstige Sachanlagevermögen und immaterielle Anlagevermögen davon: Ausz. aus gewährten Investitionszuweisungen und -zuschüssen	0	0	0	0	0	0
27	- Ausz. für Investitionen in das Finanzanlagevermögen	0	0	-150.000	0	-150.000	-150.000
	<b>Auszahlungen aus Finanzierungstätigkeit</b>						
32	- Ausz. für die Tilgung von Krediten und wirtschaftlich vergleichbaren Vorgängen für Investitionen	0	0	0	0	0	0
	<b>Summe</b>	<b>0</b>	<b>0</b>	<b>-150.000</b>	<b>0</b>	<b>-150.000</b>	<b>-150.000</b>
	<b>Saldo (Einzahlungen ./ Auszahlungen)</b>	<b>2.900</b>	<b>0</b>	<b>-147.000</b>	<b>3.068</b>	<b>-150.000</b>	<b>-143.932</b>

## Haushaltsplan 2025 Gemeinde Künzell

<b>Produktbeschreibung Produkt 102010 Wohnbauförderung</b>		
Künzell		
<b>Produktbereich</b>	10	Bauen und Wohnen
<b>Produktgruppe</b>	1020	Wohnbauförderung
<b>Produkt</b>	102010	Wohnbauförderung
<b>Verantwortliche Organisationseinheit</b>		<b>Verantwortliche Person(en)</b>
Bauamt		Jürgen Aschenbrücker
<b>Pflichtaufgaben</b>	Nein	
<b>Freiwillige Aufgaben</b>	Ja	
<b>Kurzbeschreibung</b>	Wohnbauförderung	
<b>Allgemeine Ziele</b>	Abwicklung von Wohnungsbaudarlehen, Sicherung des geförd. Wohnungsangebotes, Erwerb/Sicherung v. Belegungsrechten	
<b>Zielgruppe</b>	einkommensschwächere, am Wohnungsmarkt benachteiligte Personengruppen	
<b>Auftragsgrundlage</b>	Wohnraumförderungsgesetz, Fehlbelegungsgesetz, 2. Wohnungsbaugesetz, Wohnungsbindungsgesetz	

## Haushaltsplan 2025 Gemeinde Künzell

Teilergebnishaushalt 2025 Produkt 102010 Wohnbauförderung - in Euro -				
Künzell				
Pos. Konten	Bezeichnung	Ansatz 2025	Ansatz 2024	Ergebnis 2023
	<b>Ordentliche Erträge</b>			
<b>01</b>	<b>Privatrechtliche Leistungsentgelte</b>	<b>-400</b>	<b>-400</b>	<b>-326</b>
5006000	Umsatzerlöse aus Dienstleistungen	-400	-400	-326
<b>02</b>	<b>Öffentlich-rechtliche Leistungsentgelte</b>	<b>0</b>	<b>0</b>	<b>0</b>
<b>03</b>	<b>Kostensatzleistungen und -erstattungen</b>	<b>0</b>	<b>0</b>	<b>0</b>
<b>04</b>	<b>Bestandsveränderungen und aktivierte Eigenleistungen</b>	<b>0</b>	<b>0</b>	<b>0</b>
<b>05</b>	<b>Steuern und steuerähnliche Erträge einschl. Erträge aus gesetzlichen Umlagen</b>	<b>0</b>	<b>0</b>	<b>0</b>
<b>06</b>	<b>Erträge aus Transferleistungen</b>	<b>0</b>	<b>0</b>	<b>0</b>
<b>07</b>	<b>Erträge aus Zuweisungen und Zuschüssen für lfd. Zwecke und allgemeine Umlagen</b>	<b>0</b>	<b>0</b>	<b>0</b>
<b>08</b>	<b>Erträge aus der Auflösung von Sonderposten aus Investitionszuweisungen, -zuschüssen und Investitionsbeiträgen</b>	<b>0</b>	<b>0</b>	<b>0</b>
<b>09</b>	<b>Sonstige ordentliche Erträge</b>	<b>0</b>	<b>0</b>	<b>0</b>
<b>10</b>	<b>Summe der ordentlichen Erträge (Nr. 1 bis 9)</b>	<b>-400</b>	<b>-400</b>	<b>-326</b>
	<b>Ordentliche Aufwendungen</b>			
<b>11</b>	<b>Personalaufwendungen</b>	<b>0</b>	<b>0</b>	<b>0</b>
<b>12</b>	<b>Versorgungsaufwendungen</b>	<b>0</b>	<b>0</b>	<b>0</b>
<b>13</b>	<b>Aufwendungen für Sach- und Dienstleistungen</b>	<b>0</b>	<b>0</b>	<b>0</b>
<b>14</b>	<b>Abschreibungen</b>	<b>2.780</b>	<b>2.780</b>	<b>2.782</b>
6615000	Abschr. aktivierte Investzuw.,-zuschüsse u. -beitr	2.780	2.780	2.782
<b>15</b>	<b>Aufwendungen für Zuweisungen und Zuschüsse sowie besondere Finanzaufwendungen</b>	<b>0</b>	<b>0</b>	<b>0</b>
<b>16</b>	<b>Steueraufwendungen einschl. Aufwendungen aus gesetzlichen Umlageverpflichtungen</b>	<b>0</b>	<b>0</b>	<b>0</b>
<b>17</b>	<b>Transferaufwendungen</b>	<b>0</b>	<b>0</b>	<b>0</b>
<b>18</b>	<b>Sonstige ordentliche Aufwendungen</b>	<b>0</b>	<b>0</b>	<b>0</b>
<b>19</b>	<b>Summe der ordentlichen Aufwendungen (Nr. 11 bis 18)</b>	<b>2.780</b>	<b>2.780</b>	<b>2.782</b>
<b>20</b>	<b>Verwaltungsergebnis (Nr. 10 ./ Nr. 19)</b>	<b>2.380</b>	<b>2.380</b>	<b>2.456</b>
<b>21</b>	<b>Finanzerträge</b>	<b>-3.100</b>	<b>-3.000</b>	<b>-2.914</b>
5758000	Ertr.aus Kredit-/Darlehnsvg.an sonst.inländ. Ber.	-3.100	-3.000	-2.914
<b>22</b>	<b>Finanzaufwendungen</b>	<b>0</b>	<b>0</b>	<b>0</b>
<b>23</b>	<b>Finanzergebnis (Nr. 21 bis Nr. 22)</b>	<b>-3.100</b>	<b>-3.000</b>	<b>-2.914</b>
<b>24</b>	<b>Ordentliches Ergebnis (Verwaltungsergebnis und Finanzergebnis Nr. 20 und Nr. 23)</b>	<b>-720</b>	<b>-620</b>	<b>-458</b>
<b>25</b>	<b>Außerordentliche Erträge</b>	<b>0</b>	<b>0</b>	<b>0</b>
<b>26</b>	<b>Außerordentliche Aufwendungen</b>	<b>0</b>	<b>0</b>	<b>0</b>
<b>27</b>	<b>Außerordentliches Ergebnis (Nr. 25 ./ Nr. 26)</b>	<b>0</b>	<b>0</b>	<b>0</b>
<b>28</b>	<b>Jahresergebnis vor internen Leistungsbeziehungen (ordentliches Ergebnis und außerordentliches Ergebnis Nr. 24 und Nr. 27)</b>	<b>-720</b>	<b>-620</b>	<b>-458</b>
29	Erlöse der internen Leistungsbeziehungen	0	0	0
30	Kosten der internen Leistungsbeziehungen	0	0	0
<b>31</b>	<b>Ergebnis der internen Leistungsbeziehungen</b>	<b>0</b>	<b>0</b>	<b>0</b>
<b>32</b>	<b>Jahresergebnis nach internen Leistungsbeziehungen</b>	<b>-720</b>	<b>-620</b>	<b>-458</b>

## Haushaltsplan 2025 Gemeinde Künzell

Teilfinanzhaushalt 2025 Produkt 102010 Wohnbauförderung - in Euro - Künzell							
Nr.	Bezeichnung	Ansatz 2025	Verpflichtun- gs- ermächtigung	Ansatz 2024	Ergebnis 2023	Gesamtein- auszahlungs- bedarf	davon bisher bereitgestellt
	<b>Einzahlungen aus Investitionstätigkeit</b>						
20	+ Einz. aus Investitionszuweis. und -zuschüssen sowie aus Investitionsbeiträgen	0	0	0	0	0	0
21	+ Einz. aus Abgängen von Vermögensgegenständen des Sachanlagevermögens und des immateriellen Anlagevermögens	0	0	0	0	0	0
22	+ Einz. aus Abgängen von Vermögensgegenständen des Finanzanlagevermögens	2.900	0	3.000	3.068	0	6.068
	<b>Einzahlungen aus Finanzierungstätigkeit</b>						
31	+ Einz. aus der Aufnahme v. Krediten und wirtschaftlich vergleichbaren Vorgängen für Investitionen	0	0	0	0	0	0
	<b>Summe</b>	<b>2.900</b>	<b>0</b>	<b>3.000</b>	<b>3.068</b>	<b>0</b>	<b>6.068</b>
	<b>Auszahlungen aus Investitionstätigkeit</b>						
24	- Ausz. für den Erwerb von Grundstücken und Gebäuden	0	0	0	0	0	0
25	- Ausz. für Baumaßnahmen	0	0	0	0	0	0
26	- Ausz. für Investitionen in das sonstige Sachanlagevermögen und immaterielle Anlagevermögen davon: Ausz. aus gewährten Investitionszuweisungen und -zuschüssen	0	0	0	0	0	0
27	- Ausz. für Investitionen in das Finanzanlagevermögen	0	0	-150.000	0	-150.000	-150.000
	<b>Auszahlungen aus Finanzierungstätigkeit</b>						
32	- Ausz. für die Tilgung von Krediten und wirtschaftlich vergleichbaren Vorgängen für Investitionen	0	0	0	0	0	0
	<b>Summe</b>	<b>0</b>	<b>0</b>	<b>-150.000</b>	<b>0</b>	<b>-150.000</b>	<b>-150.000</b>
	<b>Saldo (Einzahlungen ./ Auszahlungen)</b>	<b>2.900</b>	<b>0</b>	<b>-147.000</b>	<b>3.068</b>	<b>-150.000</b>	<b>-143.932</b>

## Haushaltsplan 2025 Gemeinde Künzell

Teilergebnishaushalt 2025 Produktgruppe 1030 Denkmalschutz und -pflege - in Euro - Künzell					
Pos.	Konten	Bezeichnung	Ansatz 2025	Ansatz 2024	Ergebnis 2023
		<b>Ordentliche Erträge</b>			
01	50	Privatrechtliche Leistungsentgelte	0	0	0
02	51	Öffentlich-rechtliche Leistungsentgelte	0	0	0
03	548-549	Kostensatzleistungen und -erstattungen	0	0	0
04	52	Bestandsveränderungen und aktivierte Eigenleistungen	0	0	0
05	55	Steuern und steuerähnliche Erträge einschl. Erträge aus gesetzlichen Umlagen	0	0	0
06	547	Erträge aus Transferleistungen	0	0	0
07	540-543	Erträge aus Zuweisungen und Zuschüssen für lfd. Zwecke und allgemeine Umlagen	0	0	-735
08	546	Erträge aus der Auflösung von Sonderposten aus Investitionszuweisungen, -zuschüssen und Investitionsbeiträgen	0	0	0
09	53	Sonstige ordentliche Erträge	0	0	0
<b>10</b>		<b>Summe der ordentlichen Erträge (Nr. 1 bis 9)</b>	<b>0</b>	<b>0</b>	<b>-735</b>
		<b>Ordentliche Aufwendungen</b>			
11	62, 63, 640-643, 647-649, 65	Personalaufwendungen	0	0	0
12	644-646	Versorgungsaufwendungen	0	0	0
13	60, 61, 67-69	Aufwendungen für Sach- und Dienstleistungen	12.800	13.800	15.239
14	66	Abschreibungen	790	770	770
15	71	Aufwendungen für Zuweisungen und Zuschüsse sowie besondere Finanzaufwendungen	0	0	0
16	73	Steueraufwendungen einschl. Aufwendungen aus gesetzlichen Umlageverpflichtungen	0	0	0
17	72	Transferaufwendungen	0	0	0
18	70, 74, 76	Sonstige ordentliche Aufwendungen	0	0	0
<b>19</b>		<b>Summe der ordentlichen Aufwendungen (Nr. 11 bis 18)</b>	<b>13.590</b>	<b>14.570</b>	<b>16.009</b>
<b>20</b>		<b>Verwaltungsergebnis (Nr. 10 ./ Nr. 19)</b>	<b>13.590</b>	<b>14.570</b>	<b>15.274</b>
21	56, 57	Finanzerträge	0	0	0
22	77	Finanzaufwendungen	0	0	0
<b>23</b>		<b>Finanzergebnis (Nr. 21 bis Nr. 22)</b>	<b>0</b>	<b>0</b>	<b>0</b>
<b>24</b>		<b>Ordentliches Ergebnis (Verwaltungsergebnis und Finanzergebnis Nr. 20 und Nr. 23)</b>	<b>13.590</b>	<b>14.570</b>	<b>15.274</b>
25	59	Außerordentliche Erträge	0	0	0
26	79	Außerordentliche Aufwendungen	0	0	0
<b>27</b>		<b>Außerordentliches Ergebnis (Nr. 25 ./ Nr. 26)</b>	<b>0</b>	<b>0</b>	<b>0</b>
<b>28</b>		<b>Jahresergebnis vor internen Leistungsbeziehungen (ordentliches Ergebnis und außerordentliches Ergebnis Nr. 24 und Nr. 27)</b>	<b>13.590</b>	<b>14.570</b>	<b>15.274</b>
29		Erlöse der internen Leistungsbeziehungen	0	0	0
30		Kosten der internen Leistungsbeziehungen	0	0	0
<b>31</b>		<b>Ergebnis der internen Leistungsbeziehungen</b>	<b>0</b>	<b>0</b>	<b>0</b>
<b>32</b>		<b>Jahresergebnis nach internen Leistungsbeziehungen</b>	<b>13.590</b>	<b>14.570</b>	<b>15.274</b>

## Haushaltsplan 2025 Gemeinde Künzell

Teilfinanzhaushalt 2025 Produktgruppe 1030 Denkmalschutz und -pflege - in Euro - Künzell							
Nr.	Bezeichnung	Ansatz 2025	Verpflichtun- gs- ermächtigung	Ansatz 2024	Ergebnis 2023	Gesamtein- auszahlungs- bedarf	davon bisher bereitgestellt
	<b>Einzahlungen aus Investitionstätigkeit</b>						
20	+ Einz. aus Investitionszuweis. und -zuschüssen sowie aus Investitionsbeiträgen	0	0	0	0	0	0
21	+ Einz. aus Abgängen von Vermögensgegenständen des Sachanlagevermögens und des immateriellen Anlagevermögens	0	0	0	0	0	0
22	+ Einz. aus Abgängen von Vermögensgegenständen des Finanzanlagevermögens	0	0	0	0	0	0
	<b>Einzahlungen aus Finanzierungstätigkeit</b>						
31	+ Einz. aus der Aufnahme v. Krediten und wirtschaftlich vergleichbaren Vorgängen für Investitionen	0	0	0	0	0	0
	<b>Summe</b>	<b>0</b>	<b>0</b>	<b>0</b>	<b>0</b>	<b>0</b>	<b>0</b>
	<b>Auszahlungen aus Investitionstätigkeit</b>						
24	- Ausz. für den Erwerb von Grundstücken und Gebäuden	-5.000	0	-5.000	0	-57.500	-5.000
25	- Ausz. für Baumaßnahmen	0	0	-5.000	0	-15.300	-5.000
26	- Ausz. für Investitionen in das sonstige Sachanlagevermögen und immaterielle Anlagevermögen davon: Ausz. aus gewährten Investitionszuweisungen und -zuschüssen	0	0	0	0	0	0
27	- Ausz. für Investitionen in das Finanzanlagevermögen	0	0	0	0	0	0
	<b>Auszahlungen aus Finanzierungstätigkeit</b>						
32	- Ausz. für die Tilgung von Krediten und wirtschaftlich vergleichbaren Vorgängen für Investitionen	0	0	0	0	0	0
	<b>Summe</b>	<b>-5.000</b>	<b>0</b>	<b>-10.000</b>	<b>0</b>	<b>-72.800</b>	<b>-10.000</b>
	<b>Saldo (Einzahlungen ./ Auszahlungen)</b>	<b>-5.000</b>	<b>0</b>	<b>-10.000</b>	<b>0</b>	<b>-72.800</b>	<b>-10.000</b>



## Haushaltsplan 2025 Gemeinde Künzell

<b>Produktbeschreibung Produkt 103010 Denkmalschutz und -pflege</b>	
Künzell	
<b>Produktbereich</b>	10 Bauen und Wohnen
<b>Produktgruppe</b>	1030 Denkmalschutz und -pflege
<b>Produkt</b>	103010 Denkmalschutz und -pflege
<b>Verantwortliche Organisationseinheit</b>	<b>Verantwortliche Person(en)</b>
Bauamt	Steffen Schultheis
<b>Pflichtaufgaben</b>	Ja
<b>Rechtsbindungsgrad</b>	muss
<b>Kurzbeschreibung</b>	Denkmalschutz und Pflege
<b>Allgemeine Ziele</b>	Überprüfung, Pflege und Restaurierung der vorhandenen Denkmale, Mahnmale, Gedenkstätten, Bildstöcke sowie Gebäude mit historischer Bedeutung; Mittelanforderung zur Denkmalförderung
<b>Zielgruppe</b>	Bürger, private Organisationen, politische Gremien der Gemeinde Künzell
<b>Auftragsgrundlage</b>	BauGB, HBO, Hessisches Denkmalschutzgesetz, Gremienbeschlüsse

## Haushaltsplan 2025 Gemeinde Künzell

Teilergebnishaushalt 2025 Produkt 103010 Denkmalschutz und -pflege - in Euro -				
Künzell				
Pos. Konten	Bezeichnung	Ansatz 2025	Ansatz 2024	Ergebnis 2023
	<b>Ordentliche Erträge</b>			
01	Privatrechtliche Leistungsentgelte	0	0	0
02	Öffentlich-rechtliche Leistungsentgelte	0	0	0
03	Kostensatzleistungen und -erstattungen	0	0	0
04	Bestandsveränderungen und aktivierte Eigenleistungen	0	0	0
05	Steuern und steuerähnliche Erträge einschl. Erträge aus gesetzlichen Umlagen	0	0	0
06	Erträge aus Transferleistungen	0	0	0
07	Erträge aus Zuweisungen und Zuschüssen für lfd. Zwecke und allgemeine Umlagen	0	0	-735
5422000	Zuweisungen f lfd Zwecke von Gemeinden,GemVerbände	0	0	-735
08	Erträge aus der Auflösung von Sonderposten aus Investitionszuweisungen, -zuschüssen und Investitionsbeiträgen	0	0	1.426
09	Sonstige ordentliche Erträge	0	0	0
10	Summe der ordentlichen Erträge (Nr. 1 bis 9)	0	0	-735
	<b>Ordentliche Aufwendungen</b>			
11	Personalaufwendungen	0	0	0
12	Versorgungsaufwendungen	0	0	0
13	Aufwendungen für Sach- und Dienstleistungen	12.800	13.800	15.239
6051000	Strom	250	250	93
6056000	Wasser	50	50	34
6065000	Materialaufw. für Straßen, Wege, Plätze u.ä.	2.000	3.000	255
6165000	Instandh. v. Sachanl. Gemeingebr., Infrastr.verm.	10.500	10.500	14.565
6730000	Gebühren	0	0	293
14	<b>Abschreibungen</b>	<b>790</b>	<b>770</b>	<b>770</b>
6620000	Abschr. Gebäude u. -einr. , SachAnlag., InfrStrktV	790	770	770
15	Aufwendungen für Zuweisungen und Zuschüsse sowie besondere Finanzaufwendungen	0	0	0
16	Steueraufwendungen einschl. Aufwendungen aus gesetzlichen Umlageverpflichtungen	0	0	0
17	Transferaufwendungen	0	0	0
18	Sonstige ordentliche Aufwendungen	0	0	0
19	Summe der ordentlichen Aufwendungen (Nr. 11 bis 18)	13.590	14.570	16.009
20	Verwaltungsergebnis (Nr. 10 ./ Nr. 19)	13.590	14.570	15.274
21	Finanzerträge	0	0	0
22	Finanzaufwendungen	0	0	0
23	Finanzergebnis (Nr. 21 bis Nr. 22)	0	0	0
24	Ordentliches Ergebnis (Verwaltungsergebnis und Finanzergebnis Nr. 20 und Nr. 23)	13.590	14.570	15.274
25	Außerordentliche Erträge	0	0	0
26	Außerordentliche Aufwendungen	0	0	0
27	Außerordentliches Ergebnis (Nr. 25 ./ Nr. 26)	0	0	0
28	Jahresergebnis vor internen Leistungsbeziehungen (ordentliches Ergebnis und außerordentliches Ergebnis Nr. 24 und Nr. 27)	13.590	14.570	15.274
29	Erlöse der internen Leistungsbeziehungen	0	0	0
30	Kosten der internen Leistungsbeziehungen	0	0	0
31	Ergebnis der internen Leistungsbeziehungen	0	0	0
32	Jahresergebnis nach internen Leistungsbeziehungen	13.590	14.570	15.274

## Haushaltsplan 2025 Gemeinde Künzell

Teilfinanzhaushalt 2025 Produkt 103010 Denkmalschutz und -pflege - in Euro -							
Künzell							
Nr.	Bezeichnung	Ansatz 2025	Verpflichtun- gs- ermächtigung	Ansatz 2024	Ergebnis 2023	Gesamtein- auszahlungs- bedarf	davon bisher bereitgestellt
	<b>Einzahlungen aus Investitionstätigkeit</b>						
20	+ Einz. aus Investitionszuweis. und -zuschüssen sowie aus Investitionsbeiträgen	0	0	0	0	0	0
21	+ Einz. aus Abgängen von Vermögensgegenständen des Sachanlagevermögens und des immateriellen Anlagevermögens	0	0	0	0	0	0
22	+ Einz. aus Abgängen von Vermögensgegenständen des Finanzanlagevermögens	0	0	0	0	0	0
	<b>Einzahlungen aus Finanzierungstätigkeit</b>						
31	+ Einz. aus der Aufnahme v. Krediten und wirtschaftlich vergleichbaren Vorgängen für Investitionen	0	0	0	0	0	0
	<b>Summe</b>	<b>0</b>	<b>0</b>	<b>0</b>	<b>0</b>	<b>0</b>	<b>0</b>
	<b>Auszahlungen aus Investitionstätigkeit</b>						
24	- Ausz. für den Erwerb von Grundstücken und Gebäuden	-5.000	0	-5.000	0	-57.500	-5.000
25	- Ausz. für Baumaßnahmen	0	0	-5.000	0	-15.300	-5.000
26	- Ausz. für Investitionen in das sonstige Sachanlagevermögen und immaterielle Anlagevermögen davon: Ausz. aus gewährten Investitionszuweisungen und -zuschüssen	0	0	0	0	0	0
27	- Ausz. für Investitionen in das Finanzanlagevermögen	0	0	0	0	0	0
	<b>Auszahlungen aus Finanzierungstätigkeit</b>						
32	- Ausz. für die Tilgung von Krediten und wirtschaftlich vergleichbaren Vorgängen für Investitionen	0	0	0	0	0	0
	<b>Summe</b>	<b>-5.000</b>	<b>0</b>	<b>-10.000</b>	<b>0</b>	<b>-72.800</b>	<b>-10.000</b>
	<b>Saldo (Einzahlungen ./ Auszahlungen)</b>	<b>-5.000</b>	<b>0</b>	<b>-10.000</b>	<b>0</b>	<b>-72.800</b>	<b>-10.000</b>

## Haushaltsplan 2025 Gemeinde Künzell

**Investitionen 2024-2028**  
**Produkt 103010 Denkmalschutz und -pflege - in Euro -**

Künzell

Nr. Bezeichnung	Ansatz 2025	Verpflichtun- gs- Ermächtigun- gen	Ansatz 2024	Jahres- ergebnis 2023	Finanzplan 2026	Finanzplan 2027 2028	Bish. bereitg. Gesamtausg. b. (Ansatz)
I1030-001 Errichtung von Denkmalen	5.000,00	0,00	10.000,00	0,00	0,00	0,00 0,00	67.800,00 72.800,00

## Haushaltsplan 2025 Gemeinde Künzell

<b>Teilergebnishaushalt 2025</b>					
<b>Produktbereich 11 Ver- und Entsorgung - in Euro -</b>					
Künzell					
Pos.	Konten	Bezeichnung	Ansatz 2025	Ansatz 2024	Ergebnis 2023
		<b>Ordentliche Erträge</b>			
01	50	Privatrechtliche Leistungsentgelte	-26.000	-25.000	-24.031
02	51	Öffentlich-rechtliche Leistungsentgelte	0	0	-80
03	548-549	Kostensatzleistungen und -erstattungen	-390.000	-359.000	-327.344
04	52	Bestandsveränderungen und aktivierte Eigenleistungen	0	0	0
05	55	Steuern und steuerähnliche Erträge einschl. Erträge aus gesetzlichen Umlagen	0	0	0
06	547	Erträge aus Transferleistungen	0	0	0
07	540-543	Erträge aus Zuweisungen und Zuschüssen für lfd. Zwecke und allgemeine Umlagen	0	0	0
08	546	Erträge aus der Auflösung von Sonderposten aus Investitionszuweisungen, -zuschüssen und Investitionsbeiträgen	-159.740	-159.750	-159.755
09	53	Sonstige ordentliche Erträge	0	0	-29
<b>10</b>		<b>Summe der ordentlichen Erträge (Nr. 1 bis 9)</b>	<b>-575.740</b>	<b>-543.750</b>	<b>-511.239</b>
		<b>Ordentliche Aufwendungen</b>			
11	62, 63, 640-643, 647-649, 65	Personalaufwendungen	162.000	185.225	147.520
12	644-646	Versorgungsaufwendungen	2.400	2.200	1.953
13	60, 61, 67-69	Aufwendungen für Sach- und Dienstleistungen	114.850	102.075	56.024
14	66	Abschreibungen	252.180	248.920	249.729
15	71	Aufwendungen für Zuweisungen und Zuschüsse sowie besondere Finanzaufwendungen	0	10.000	0
16	73	Steueraufwendungen einschl. Aufwendungen aus gesetzlichen Umlageverpflichtungen	0	0	0
17	72	Transferaufwendungen	0	0	0
18	70, 74, 76	Sonstige ordentliche Aufwendungen	0	0	0
<b>19</b>		<b>Summe der ordentlichen Aufwendungen (Nr. 11 bis 18)</b>	<b>531.430</b>	<b>548.420</b>	<b>455.226</b>
<b>20</b>		<b>Verwaltungsergebnis (Nr. 10 ./ Nr. 19)</b>	<b>-44.310</b>	<b>4.670</b>	<b>-56.013</b>
21	56, 57	Finanzerträge	0	0	0
22	77	Finanzaufwendungen	0	0	0
<b>23</b>		<b>Finanzergebnis (Nr. 21 bis Nr. 22)</b>	<b>0</b>	<b>0</b>	<b>0</b>
<b>24</b>		<b>Ordentliches Ergebnis (Verwaltungsergebnis und Finanzergebnis Nr. 20 und Nr. 23)</b>	<b>-44.310</b>	<b>4.670</b>	<b>-56.013</b>
25	59	Außerordentliche Erträge	0	0	0
26	79	Außerordentliche Aufwendungen	0	0	2.407
<b>27</b>		<b>Außerordentliches Ergebnis (Nr. 25 ./ Nr. 26)</b>	<b>0</b>	<b>0</b>	<b>2.407</b>
<b>28</b>		<b>Jahresergebnis vor internen Leistungsbeziehungen (ordentliches Ergebnis und außerordentliches Ergebnis Nr. 24 und Nr. 27)</b>	<b>-44.310</b>	<b>4.670</b>	<b>-53.606</b>
29		Erlöse der internen Leistungsbeziehungen	0	0	0
30		Kosten der internen Leistungsbeziehungen	0	0	0
<b>31</b>		<b>Ergebnis der internen Leistungsbeziehungen</b>	<b>0</b>	<b>0</b>	<b>0</b>
<b>32</b>		<b>Jahresergebnis nach internen Leistungsbeziehungen</b>	<b>-44.310</b>	<b>4.670</b>	<b>-53.606</b>

## Haushaltsplan 2025 Gemeinde Künzell

Teilfinanzhaushalt 2025 Produktbereich 11 Ver- und Entsorgung - in Euro - Künzell							
Nr.	Bezeichnung	Ansatz 2025	Verpflichtun- gs- ermächtigung	Ansatz 2024	Ergebnis 2023	Gesamtein- auszahlungs- bedarf	davon bisher bereitgestellt
	<b>Einzahlungen aus Investitionstätigkeit</b>						
20	+ Einz. aus Investitionszuweis. und -zuschüssen sowie aus Investitionsbeiträgen	0	0	0	0	0	0
21	+ Einz. aus Abgängen von Vermögensgegenständen des Sachanlagevermögens und des immateriellen Anlagevermögens	0	0	0	0	0	0
22	+ Einz. aus Abgängen von Vermögensgegenständen des Finanzanlagevermögens	0	0	0	0	0	0
	<b>Einzahlungen aus Finanzierungstätigkeit</b>						
31	+ Einz. aus der Aufnahme v. Krediten und wirtschaftlich vergleichbaren Vorgängen für Investitionen	0	0	0	0	0	0
	<b>Summe</b>	<b>0</b>	<b>0</b>	<b>0</b>	<b>0</b>	<b>0</b>	<b>0</b>
	<b>Auszahlungen aus Investitionstätigkeit</b>						
24	- Ausz. für den Erwerb von Grundstücken und Gebäuden	0	0	0	0	-9.500	0
25	- Ausz. für Baumaßnahmen (Verpflichtungsermächtigungen)	-250.000	-250.000 -250.000	-72.000	-959	-2.381.000	-72.959
26	- Ausz. für Investitionen in das sonstige Sachanlagevermögen und immaterielle Anlagevermögen	0	0	-50.000	-30.000	-6.960.000	-80.000
	davon: Ausz. aus gewährten Investitionszuweisungen und -zuschüssen	0	0	-50.000	-30.000	-3.415.000	-80.000
27	- Ausz. für Investitionen in das Finanzanlagevermögen	0	0	0	0	0	0
	<b>Auszahlungen aus Finanzierungstätigkeit</b>						
32	- Ausz. für die Tilgung von Krediten und wirtschaftlich vergleichbaren Vorgängen für Investitionen	0	0	0	0	0	0
	<b>Summe</b> <b>(Verpflichtungsermächtigungen)</b>	<b>-250.000</b>	<b>-250.000</b> <b>-250.000</b>	<b>-122.000</b>	<b>-30.959</b>	<b>-9.350.500</b>	<b>-152.959</b>
	<b>Saldo (Einzahlungen ./ Auszahlungen)</b> <b>(Verpflichtungsermächtigungen)</b>	<b>-250.000</b>	<b>-250.000</b> <b>-250.000</b>	<b>-122.000</b>	<b>-30.959</b>	<b>-9.350.500</b>	<b>-152.959</b>

## Haushaltsplan 2025 Gemeinde Künzell

Teilergebnishaushalt 2025 Produktgruppe 1130 Wasserversorgung - in Euro - Künzell					
Pos.	Konten	Bezeichnung	Ansatz 2025	Ansatz 2024	Ergebnis 2023
		<b>Ordentliche Erträge</b>			
01	50	Privatrechtliche Leistungsentgelte	0	0	0
02	51	Öffentlich-rechtliche Leistungsentgelte	0	0	0
03	548-549	Kostensatzleistungen und -erstattungen	-107.000	-102.000	-99.690
04	52	Bestandsveränderungen und aktivierte Eigenleistungen	0	0	0
05	55	Steuern und steuerähnliche Erträge einschl. Erträge aus gesetzlichen Umlagen	0	0	0
06	547	Erträge aus Transferleistungen	0	0	0
07	540-543	Erträge aus Zuweisungen und Zuschüssen für lfd. Zwecke und allgemeine Umlagen	0	0	0
08	546	Erträge aus der Auflösung von Sonderposten aus Investitionszuweisungen, -zuschüssen und Investitionsbeiträgen	0	0	0
09	53	Sonstige ordentliche Erträge	0	0	-27
<b>10</b>		<b>Summe der ordentlichen Erträge (Nr. 1 bis 9)</b>	<b>-107.000</b>	<b>-102.000</b>	<b>-99.717</b>
		<b>Ordentliche Aufwendungen</b>			
11	62, 63, 640-643, 647-649, 65	Personalaufwendungen	40.800	38.700	35.984
12	644-646	Versorgungsaufwendungen	2.300	2.100	1.953
13	60, 61, 67-69	Aufwendungen für Sach- und Dienstleistungen	0	0	0
14	66	Abschreibungen	13.270	10.000	10.819
15	71	Aufwendungen für Zuweisungen und Zuschüsse sowie besondere Finanzaufwendungen	0	0	0
16	73	Steueraufwendungen einschl. Aufwendungen aus gesetzlichen Umlageverpflichtungen	0	0	0
17	72	Transferaufwendungen	0	0	0
18	70, 74, 76	Sonstige ordentliche Aufwendungen	0	0	0
<b>19</b>		<b>Summe der ordentlichen Aufwendungen (Nr. 11 bis 18)</b>	<b>56.370</b>	<b>50.800</b>	<b>48.756</b>
<b>20</b>		<b>Verwaltungsergebnis (Nr. 10 ./ Nr. 19)</b>	<b>-50.630</b>	<b>-51.200</b>	<b>-50.961</b>
21	56, 57	Finanzerträge	0	0	0
22	77	Finanzaufwendungen	0	0	0
<b>23</b>		<b>Finanzergebnis (Nr. 21 bis Nr. 22)</b>	<b>0</b>	<b>0</b>	<b>0</b>
<b>24</b>		<b>Ordentliches Ergebnis (Verwaltungsergebnis und Finanzergebnis Nr. 20 und Nr. 23)</b>	<b>-50.630</b>	<b>-51.200</b>	<b>-50.961</b>
25	59	Außerordentliche Erträge	0	0	0
26	79	Außerordentliche Aufwendungen	0	0	0
<b>27</b>		<b>Außerordentliches Ergebnis (Nr. 25 ./ Nr. 26)</b>	<b>0</b>	<b>0</b>	<b>0</b>
<b>28</b>		<b>Jahresergebnis vor internen Leistungsbeziehungen (ordentliches Ergebnis und außerordentliches Ergebnis Nr. 24 und Nr. 27)</b>	<b>-50.630</b>	<b>-51.200</b>	<b>-50.961</b>
29		Erlöse der internen Leistungsbeziehungen	0	0	0
30		Kosten der internen Leistungsbeziehungen	0	0	0
<b>31</b>		<b>Ergebnis der internen Leistungsbeziehungen</b>	<b>0</b>	<b>0</b>	<b>0</b>
<b>32</b>		<b>Jahresergebnis nach internen Leistungsbeziehungen</b>	<b>-50.630</b>	<b>-51.200</b>	<b>-50.961</b>

## Haushaltsplan 2025 Gemeinde Künzell

Teilfinanzhaushalt 2025 Produktgruppe 1130 Wasserversorgung - in Euro - Künzell							
Nr.	Bezeichnung	Ansatz 2025	Verpflichtun- gs- ermächtigung	Ansatz 2024	Ergebnis 2023	Gesamtein- auszahlungs- bedarf	davon bisher bereitgestellt
	<b>Einzahlungen aus Investitionstätigkeit</b>						
20	+ Einz. aus Investitionszuweis. und -zuschüssen sowie aus Investitionsbeiträgen	0	0	0	0	0	0
21	+ Einz. aus Abgängen von Vermögensgegenständen des Sachanlagevermögens und des immateriellen Anlagevermögens	0	0	0	0	0	0
22	+ Einz. aus Abgängen von Vermögensgegenständen des Finanzanlagevermögens	0	0	0	0	0	0
	<b>Einzahlungen aus Finanzierungstätigkeit</b>						
31	+ Einz. aus der Aufnahme v. Krediten und wirtschaftlich vergleichbaren Vorgängen für Investitionen	0	0	0	0	0	0
	<b>Summe</b>	<b>0</b>	<b>0</b>	<b>0</b>	<b>0</b>	<b>0</b>	<b>0</b>
	<b>Auszahlungen aus Investitionstätigkeit</b>						
24	- Ausz. für den Erwerb von Grundstücken und Gebäuden	0	0	0	0	0	0
25	- Ausz. für Baumaßnahmen	0	0	0	0	0	0
26	- Ausz. für Investitionen in das sonstige Sachanlagevermögen und immaterielle Anlagevermögen	0	0	0	-30.000	-100.000	-30.000
	davon: Ausz. aus gewährten Investitionszuweisungen und -zuschüssen	0	0	0	-30.000	-100.000	-30.000
27	- Ausz. für Investitionen in das Finanzanlagevermögen	0	0	0	0	0	0
	<b>Auszahlungen aus Finanzierungstätigkeit</b>						
32	- Ausz. für die Tilgung von Krediten und wirtschaftlich vergleichbaren Vorgängen für Investitionen	0	0	0	0	0	0
	<b>Summe</b>	<b>0</b>	<b>0</b>	<b>0</b>	<b>-30.000</b>	<b>-100.000</b>	<b>-30.000</b>
	<b>Saldo (Einzahlungen ./ Auszahlungen)</b>	<b>0</b>	<b>0</b>	<b>0</b>	<b>-30.000</b>	<b>-100.000</b>	<b>-30.000</b>



## Haushaltsplan 2025 Gemeinde Künzell

Produktbeschreibung Produkt 113010 Wasserversorgung			
Künzell			
<b>Produktbereich</b>	11	Ver- und Entsorgung	
<b>Produktgruppe</b>	1130	Wasserversorgung	
<b>Produkt</b>	113010	Wasserversorgung	
<b>Verantwortliche Organisationseinheit</b>		<b>Verantwortliche Person(en)</b>	
Kämmerei, Finanzabteilung		Jürgen Aschenbrücker	
<b>Pflichtaufgaben</b>	Nein		
<b>Freiwillige Aufgaben</b>	Ja		
<b>Kurzbeschreibung</b>	Unterstützung des Versorgungsbetriebs des Zweckverbandes "Gruppenwasserwerk Florenberg"		
<b>Allgemeine Ziele</b>	ordnungsgemäße, wirtschaftliche und termingerechte Festsetzung und Erhebung von Wassergebühren, Wasserbeiträgen und Kostenerstattungsbeträgen für Hausanschlüsse; Finanzbuchhaltung und Jahresabschluss für den Zweckverband; statistische Auswertungen		
<b>Zielgruppe</b>	Verbandsorgane des Zweckverbandes "Gruppenwasserwerk Florenberg"		
<b>Auftragsgrundlage</b>	Verbandssatzung des Zweckverbandes "Gruppenwasserwerk Florenberg", Wasserversorgungssatzung des Zweckverbandes "Gruppenwasserwerk Florenberg"		
<b>Kennzahlen</b>	<b>2023</b>	<b>2024</b>	<b>2025</b>
Fallzahlen/Wasserzähler	4.958	4.975	5.000

## Haushaltsplan 2025 Gemeinde Künzell

Teilergebnishaushalt 2025 Produkt 113010 Wasserversorgung - in Euro -				
Künzell				
Pos. Konten	Bezeichnung	Ansatz 2025	Ansatz 2024	Ergebnis 2023
	<b>Ordentliche Erträge</b>			
01	Privatrechtliche Leistungsentgelte	0	0	0
02	Öffentlich-rechtliche Leistungsentgelte	0	0	0
03	Kostenersatzleistungen und -erstattungen	-107.000	-102.000	-99.690
5483000	Kostenerstattungen von Zweckverbänden u. dergl.	-107.000	-102.000	-99.690
04	Bestandsveränderungen und aktivierte Eigenleistungen	0	0	0
05	Steuern und steuerähnliche Erträge einschl. Erträge aus gesetzlichen Umlagen	0	0	0
06	Erträge aus Transferleistungen	0	0	0
07	Erträge aus Zuweisungen und Zuschüssen für lfd. Zwecke und allgemeine Umlagen	0	0	0
08	Erträge aus der Auflösung von Sonderposten aus Investitionszuweisungen, -zuschüssen und Investitionsbeiträgen	0	0	-55.784
09	Sonstige ordentliche Erträge	0	0	-27
10	<b>Summe der ordentlichen Erträge (Nr. 1 bis 9)</b>	<b>-107.000</b>	<b>-102.000</b>	<b>-99.717</b>
	<b>Ordentliche Aufwendungen</b>			
11	<b>Personalaufwendungen</b>	<b>40.800</b>	<b>38.700</b>	<b>35.984</b>
6201000	Entg. für geleist. Arbeitszeit (einschl. Zulagen)	25.000	24.100	22.402
6201001	Leistungsentgelt Beschäftigte	400	400	391
6301000	Dienst-, Amtsbezüge einschl. tarifl. Zulagen	7.600	7.000	6.660
6311000	Leistungsentgelt Beamte	200	200	91
6401000	AG-Anteil zur Sozialvers. Entgeltbereich	5.500	5.200	4.599
6470000	Zukunftsicherung/Zusatzversorg. Entgeltbereich	1.550	1.500	1.291
6490100	Beihilfen Bezügebereich	500	250	551
6550000	Aufwendungen für Dienstjubiläen	50	50	0
12	<b>Versorgungsaufwendungen</b>	<b>2.300</b>	<b>2.100</b>	<b>1.953</b>
6450100	Aufw. an Versorgungskassen Beamte	2.300	2.100	1.953
13	<b>Aufwendungen für Sach- und Dienstleistungen</b>	<b>0</b>	<b>0</b>	<b>0</b>
14	<b>Abschreibungen</b>	<b>13.270</b>	<b>10.000</b>	<b>10.819</b>
6615000	Abschr. aktivierte Investzuw.,-zuschüsse u. -beitr	13.270	10.000	10.819
15	<b>Aufwendungen für Zuweisungen und Zuschüsse sowie besondere Finanzaufwendungen</b>	<b>0</b>	<b>0</b>	<b>0</b>
16	<b>Steueraufwendungen einschl. Aufwendungen aus gesetzlichen Umlageverpflichtungen</b>	<b>0</b>	<b>0</b>	<b>0</b>
17	<b>Transferaufwendungen</b>	<b>0</b>	<b>0</b>	<b>0</b>
18	<b>Sonstige ordentliche Aufwendungen</b>	<b>0</b>	<b>0</b>	<b>0</b>
19	<b>Summe der ordentlichen Aufwendungen (Nr. 11 bis 18)</b>	<b>56.370</b>	<b>50.800</b>	<b>48.756</b>
20	<b>Verwaltungsergebnis (Nr. 10 ./ Nr. 19)</b>	<b>-50.630</b>	<b>-51.200</b>	<b>-50.961</b>
21	<b>Finanzerträge</b>	<b>0</b>	<b>0</b>	<b>0</b>
22	<b>Finanzaufwendungen</b>	<b>0</b>	<b>0</b>	<b>0</b>
23	<b>Finanzergebnis (Nr. 21 bis Nr. 22)</b>	<b>0</b>	<b>0</b>	<b>0</b>
24	<b>Ordentliches Ergebnis (Verwaltungsergebnis und Finanzergebnis Nr. 20 und Nr. 23)</b>	<b>-50.630</b>	<b>-51.200</b>	<b>-50.961</b>
25	<b>Außerordentliche Erträge</b>	<b>0</b>	<b>0</b>	<b>0</b>
26	<b>Außerordentliche Aufwendungen</b>	<b>0</b>	<b>0</b>	<b>0</b>
27	<b>Außerordentliches Ergebnis (Nr. 25 ./ Nr. 26)</b>	<b>0</b>	<b>0</b>	<b>0</b>
28	<b>Jahresergebnis vor internen Leistungsbeziehungen (ordentliches Ergebnis und außerordentliches Ergebnis Nr. 24 und Nr. 27)</b>	<b>-50.630</b>	<b>-51.200</b>	<b>-50.961</b>
29	Erlöse der internen Leistungsbeziehungen	0	0	0

## Haushaltsplan 2025 Gemeinde Künzell

**Teilergebnishaushalt 2025**  
**Produkt 113010 Wasserversorgung - in Euro -**

Künzell

Pos. Konten	Bezeichnung	Ansatz 2025	Ansatz 2024	Ergebnis 2023
30	Kosten der internen Leistungsbeziehungen	0	0	0
<b>31</b>	<b>Ergebnis der internen Leistungsbeziehungen</b>	<b>0</b>	<b>0</b>	<b>0</b>
<b>32</b>	<b>Jahresergebnis nach Internen Leistungsbeziehungen</b>	<b>-50.630</b>	<b>-51.200</b>	<b>-50.961</b>

## Haushaltsplan 2025 Gemeinde Künzell

Teilfinanzhaushalt 2025 Produkt 113010 Wasserversorgung - in Euro - Künzell							
Nr.	Bezeichnung	Ansatz 2025	Verpflichtun- gs- ermächtigung	Ansatz 2024	Ergebnis 2023	Gesamtein- auszahlungs- bedarf	davon bisher bereitgestellt
	<b>Einzahlungen aus Investitionstätigkeit</b>						
20	+ Einz. aus Investitionszuweis. und -zuschüssen sowie aus Investitionsbeiträgen	0	0	0	0	0	0
21	+ Einz. aus Abgängen von Vermögensgegenständen des Sachanlagevermögens und des immateriellen Anlagevermögens	0	0	0	0	0	0
22	+ Einz. aus Abgängen von Vermögensgegenständen des Finanzanlagevermögens	0	0	0	0	0	0
	<b>Einzahlungen aus Finanzierungstätigkeit</b>						
31	+ Einz. aus der Aufnahme v. Krediten und wirtschaftlich vergleichbaren Vorgängen für Investitionen	0	0	0	0	0	0
	<b>Summe</b>	<b>0</b>	<b>0</b>	<b>0</b>	<b>0</b>	<b>0</b>	<b>0</b>
	<b>Auszahlungen aus Investitionstätigkeit</b>						
24	- Ausz. für den Erwerb von Grundstücken und Gebäuden	0	0	0	0	0	0
25	- Ausz. für Baumaßnahmen	0	0	0	0	0	0
26	- Ausz. für Investitionen in das sonstige Sachanlagevermögen und immaterielle Anlagevermögen	0	0	0	-30.000	-100.000	-30.000
	davon: Ausz. aus gewährten Investitionszuweisungen und -zuschüssen	0	0	0	-30.000	-100.000	-30.000
27	- Ausz. für Investitionen in das Finanzanlagevermögen	0	0	0	0	0	0
	<b>Auszahlungen aus Finanzierungstätigkeit</b>						
32	- Ausz. für die Tilgung von Krediten und wirtschaftlich vergleichbaren Vorgängen für Investitionen	0	0	0	0	0	0
	<b>Summe</b>	<b>0</b>	<b>0</b>	<b>0</b>	<b>-30.000</b>	<b>-100.000</b>	<b>-30.000</b>
	<b>Saldo (Einzahlungen ./ Auszahlungen)</b>	<b>0</b>	<b>0</b>	<b>0</b>	<b>-30.000</b>	<b>-100.000</b>	<b>-30.000</b>

## Haushaltsplan 2025 Gemeinde Künzell

**Investitionen 2024-2028**  
**Produkt 113010 Wasserversorgung - in Euro -**

Künzell

Nr. Bezeichnung	Ansatz 2025	Verpflichtun- gs- Ermächtigun- gen	Ansatz 2024	Jahres- ergebnis 2023	Finanzplan 2026	Finanzplan 2027 2028	Bish. bereitg. Gesamtausg. b. (Ansatz)
I1130-001 Investitionszuschüsse Zweckverband Florenberg	0,00	0,00	0,00	30.000,00	0,00	0,00 0,00	100.000,00 100.000,00

## Haushaltsplan 2025 Gemeinde Künzell

Teilergebnishaushalt 2025 Produktgruppe 1160 Abfallwirtschaft - in Euro -					
Künzell					
Pos.	Konten	Bezeichnung	Ansatz 2025	Ansatz 2024	Ergebnis 2023
		<b>Ordentliche Erträge</b>			
01	50	Privatrechtliche Leistungsentgelte	-26.000	-25.000	-24.031
02	51	Öffentlich-rechtliche Leistungsentgelte	0	0	-80
03	548-549	Kostensatzleistungen und -erstattungen	-230.000	-205.000	-178.681
04	52	Bestandsveränderungen und aktivierte Eigenleistungen	0	0	0
05	55	Steuern und steuerähnliche Erträge einschl. Erträge aus gesetzlichen Umlagen	0	0	0
06	547	Erträge aus Transferleistungen	0	0	0
07	540-543	Erträge aus Zuweisungen und Zuschüssen für lfd. Zwecke und allgemeine Umlagen	0	0	0
08	546	Erträge aus der Auflösung von Sonderposten aus Investitionszuweisungen, -zuschüssen und Investitionsbeiträgen	-3.400	-3.400	-3.401
09	53	Sonstige ordentliche Erträge	0	0	0
<b>10</b>		<b>Summe der ordentlichen Erträge (Nr. 1 bis 9)</b>	<b>-259.400</b>	<b>-233.400</b>	<b>-206.192</b>
		<b>Ordentliche Aufwendungen</b>			
11	62, 63, 640-643, 647-649, 65	Personalaufwendungen	94.200	120.350	87.802
12	644-646	Versorgungsaufwendungen	0	0	0
13	60, 61, 67-69	Aufwendungen für Sach- und Dienstleistungen	114.850	102.075	56.024
14	66	Abschreibungen	7.160	7.160	7.156
15	71	Aufwendungen für Zuweisungen und Zuschüsse sowie besondere Finanzaufwendungen	0	10.000	0
16	73	Steueraufwendungen einschl. Aufwendungen aus gesetzlichen Umlageverpflichtungen	0	0	0
17	72	Transferaufwendungen	0	0	0
18	70, 74, 76	Sonstige ordentliche Aufwendungen	0	0	0
<b>19</b>		<b>Summe der ordentlichen Aufwendungen (Nr. 11 bis 18)</b>	<b>216.210</b>	<b>239.585</b>	<b>150.982</b>
<b>20</b>		<b>Verwaltungsergebnis (Nr. 10 ./ Nr. 19)</b>	<b>-43.190</b>	<b>6.185</b>	<b>-55.210</b>
21	56, 57	Finanzerträge	0	0	0
22	77	Finanzaufwendungen	0	0	0
<b>23</b>		<b>Finanzergebnis (Nr. 21 bis Nr. 22)</b>	<b>0</b>	<b>0</b>	<b>0</b>
<b>24</b>		<b>Ordentliches Ergebnis (Verwaltungsergebnis und Finanzergebnis Nr. 20 und Nr. 23)</b>	<b>-43.190</b>	<b>6.185</b>	<b>-55.210</b>
25	59	Außerordentliche Erträge	0	0	0
26	79	Außerordentliche Aufwendungen	0	0	1
<b>27</b>		<b>Außerordentliches Ergebnis (Nr. 25 ./ Nr. 26)</b>	<b>0</b>	<b>0</b>	<b>1</b>
<b>28</b>		<b>Jahresergebnis vor internen Leistungsbeziehungen (ordentliches Ergebnis und außerordentliches Ergebnis Nr. 24 und Nr. 27)</b>	<b>-43.190</b>	<b>6.185</b>	<b>-55.209</b>
29		Erlöse der internen Leistungsbeziehungen	0	0	0
30		Kosten der internen Leistungsbeziehungen	0	0	0
<b>31</b>		<b>Ergebnis der internen Leistungsbeziehungen</b>	<b>0</b>	<b>0</b>	<b>0</b>
<b>32</b>		<b>Jahresergebnis nach internen Leistungsbeziehungen</b>	<b>-43.190</b>	<b>6.185</b>	<b>-55.209</b>

## Haushaltsplan 2025 Gemeinde Künzell

Teilfinanzhaushalt 2025 Produktgruppe 1160 Abfallwirtschaft - in Euro - Künzell							
Nr.	Bezeichnung	Ansatz 2025	Verpflichtun- gs- ermächtigung	Ansatz 2024	Ergebnis 2023	Gesamtein- auszahlungs- bedarf	davon bisher bereitgestellt
	<b>Einzahlungen aus Investitionstätigkeit</b>						
20	+ Einz. aus Investitionszuweis. und -zuschüssen sowie aus Investitionsbeiträgen	0	0	0	0	0	0
21	+ Einz. aus Abgängen von Vermögensgegenständen des Sachanlagevermögens und des immateriellen Anlagevermögens	0	0	0	0	0	0
22	+ Einz. aus Abgängen von Vermögensgegenständen des Finanzanlagevermögens	0	0	0	0	0	0
	<b>Einzahlungen aus Finanzierungstätigkeit</b>						
31	+ Einz. aus der Aufnahme v. Krediten und wirtschaftlich vergleichbaren Vorgängen für Investitionen	0	0	0	0	0	0
	<b>Summe</b>	<b>0</b>	<b>0</b>	<b>0</b>	<b>0</b>	<b>0</b>	<b>0</b>
	<b>Auszahlungen aus Investitionstätigkeit</b>						
24	- Ausz. für den Erwerb von Grundstücken und Gebäuden	0	0	0	0	-9.500	0
25	- Ausz. für Baumaßnahmen	-50.000	0	0	-959	-104.000	-959
26	- Ausz. für Investitionen in das sonstige Sachanlagevermögen und immaterielle Anlagevermögen davon: Ausz. aus gewährten Investitionszuweisungen und -zuschüssen	0	0	0	0	0	0
27	- Ausz. für Investitionen in das Finanzanlagevermögen	0	0	0	0	0	0
	<b>Auszahlungen aus Finanzierungstätigkeit</b>						
32	- Ausz. für die Tilgung von Krediten und wirtschaftlich vergleichbaren Vorgängen für Investitionen	0	0	0	0	0	0
	<b>Summe</b>	<b>-50.000</b>	<b>0</b>	<b>0</b>	<b>-959</b>	<b>-113.500</b>	<b>-959</b>
	<b>Saldo (Einzahlungen ./ Auszahlungen)</b>	<b>-50.000</b>	<b>0</b>	<b>0</b>	<b>-959</b>	<b>-113.500</b>	<b>-959</b>

## Haushaltsplan 2025 Gemeinde Künzell

Produktbeschreibung Produkt 116010 Abfallsammlung, Betrieb Wertstoffhof/Grünabfallsammelstelle			
Künzell			
<b>Produktbereich</b>	11	Ver- und Entsorgung	
<b>Produktgruppe</b>	1160	Abfallwirtschaft	
<b>Produkt</b>	116010	Abfallsammlung, Betrieb Wertstoffhof/Grünabfallsammelstelle	
<b>Verantwortliche Organisationseinheit</b>		<b>Verantwortliche Person(en)</b>	
Finanzabteilung/Bauamt		Jürgen Aschenbrücker	
<b>Pflichtaufgaben</b>	Ja		
<b>Rechtsbindungsgrad</b>	muss		
<b>Kurzbeschreibung</b>	Unterstützung des Entsorgungsbetriebs Zweckverband "Abfalleinsammlung"; Betrieb Wertstoffhof und Kompostieranlage, Schredderaktionen, Abholung und Sammlung von Abfall (Elektrogeräte, Batterien, Schadstoffe usw.)		
<b>Allgemeine Ziele</b>	ordnungsgemäße, wirtschaftliche und termingerechte Festsetzung und Erhebung der Abfallgebühren für den Zweckverband "Abfalleinsammlung"; ordnungsgemäße und sichere Entsorgung sowie Aufbewahrung des Abfalls; Abfallberatung und Öffentlichkeitsarbeit		
<b>Zielgruppe</b>	Organe des Zweckverbands "Abfalleinsammlung", Bürger, Unternehmen		
<b>Operative Ziele</b>	Reduzierung der widerrechtlich gelagerten Abfälle		
<b>Auftragsgrundlage</b>	EU-Recht, Kreislaufwirtschafts- und Abfallgesetz, Verbandssatzung und Abfallsatzung des Zweckverbands "Abfallsammlung" für den Landkreis Fulda, Altlastengesetz, Rechtsverordnungen, Beschlüsse der gemeindlichen Gremien		
<b>Kennzahlen</b>		<b>2023</b>	<b>2024</b>
Fallzahlen/Veranlagungsobjekte		4.397	4.410
			4.420



## Haushaltsplan 2025 Gemeinde Künzell

Teilergebnishaushalt 2025 Produkt 116010 Abfallsammlung, Betrieb Wertstoffhof/Grünabfallsammelstelle - in Euro - Künzell				
Pos. Konten	Bezeichnung	Ansatz 2025	Ansatz 2024	Ergebnis 2023
	<b>Ordentliche Erträge</b>			
<b>01</b>	<b>Privatrechtliche Leistungsentgelte</b>	<b>-26.000</b>	<b>-25.000</b>	<b>-24.031</b>
5006000	Umsatzerlöse aus Dienstleistungen	-26.000	-25.000	-24.031
<b>02</b>	<b>Öffentlich-rechtliche Leistungsentgelte</b>	<b>0</b>	<b>0</b>	<b>-80</b>
5101000	öffentlich rechtliche Verwaltungsgebühren	0	0	-80
<b>03</b>	<b>Kostenersatzleistungen und -erstattungen</b>	<b>-230.000</b>	<b>-205.000</b>	<b>-178.681</b>
5482000	Kostenerstattungen von Gemeinden/GV	-90.000	-65.000	-43.628
5483000	Kostenerstattungen von Zweckverbänden u. dergl.	-140.000	-140.000	-135.053
<b>04</b>	<b>Bestandsveränderungen und aktivierte Eigenleistungen</b>	<b>0</b>	<b>0</b>	<b>0</b>
<b>05</b>	<b>Steuern und steuerähnliche Erträge einschl. Erträge aus gesetzlichen Umlagen</b>	<b>0</b>	<b>0</b>	<b>0</b>
<b>06</b>	<b>Erträge aus Transferleistungen</b>	<b>0</b>	<b>0</b>	<b>0</b>
<b>07</b>	<b>Erträge aus Zuweisungen und Zuschüssen für lfd. Zwecke und allgemeine Umlagen</b>	<b>0</b>	<b>0</b>	<b>0</b>
<b>08</b>	<b>Erträge aus der Auflösung von Sonderposten aus Investitionszuweisungen, -zuschüssen und Investitionsbeiträgen</b>	<b>-3.400</b>	<b>-3.400</b>	<b>-3.401</b>
		<b>-3.400</b>	<b>-3.400</b>	<b>31.845</b>
5460100	Erträge Auflös SOPO Invest vom öffentl Bereich	-3.400	-3.400	-3.401
<b>09</b>	<b>Sonstige ordentliche Erträge</b>	<b>0</b>	<b>0</b>	<b>0</b>
<b>10</b>	<b>Summe der ordentlichen Erträge (Nr. 1 bis 9)</b>	<b>-259.400</b>	<b>-233.400</b>	<b>-206.192</b>
	<b>Ordentliche Aufwendungen</b>			
<b>11</b>	<b>Personalaufwendungen</b>	<b>94.200</b>	<b>120.350</b>	<b>87.802</b>
6201000	Entg. für geleist. Arbeitszeit (einschl. Zulagen)	66.900	87.000	63.007
6201001	Leistungsentgelt Beschäftigte	1.250	1.400	1.087
6201030	Entg. Aushilfen (einschl. Zulagen)	5.750	6.500	6.029
6401000	AG-Anteil zur Sozialvers. Entgeltbereich	17.200	21.100	14.434
6470000	Zukunftsicherung/Zusatzversorg. Entgeltbereich	3.000	4.250	3.246
6550000	Aufwendungen für Dienstjubiläen	100	100	0
<b>12</b>	<b>Versorgungsaufwendungen</b>	<b>0</b>	<b>0</b>	<b>0</b>
<b>13</b>	<b>Aufwendungen für Sach- und Dienstleistungen</b>	<b>114.850</b>	<b>102.075</b>	<b>56.024</b>
6010100	Aufw. für Büromat. u. Drucks. d. Verw. u. ähnl. Ei	250	250	230
6020000	Hilfsstoffe	50	50	0
6051000	Strom	1.450	1.250	631
6052000	Gas	0	0	60
6054000	Heizöl	2.500	2.200	2.755
6056000	Wasser	50	50	35
6057000	Abwasser	1.400	1.650	1.300
6061000	Materialaufw. für Gebäude u. Außenanlagen	2.500	4.500	1.154
6063000	Materialaufw. für Einrichtungen und Ausstattungen	1.400	1.400	43
6070000	Aufw. für Berufskleidung, Arbeitsschutzmittel	450	400	88
6101000	Fremdleist. für Erzeugnisse u. and. Umsatzleist.	90.000	65.000	41.284
6161000	Instandh. Gebäude, Außenanl. (Bauunterhaltung)	3.500	16.500	1.373
6163000	Instandh. von Einrichtungen und Ausstattungen	500	500	0
6166000	Wartungskosten	600	600	797
6171000	Aufwendungen für Fremdensorgung	6.900	4.800	4.129
6173000	Fremdreinigung	1.950	1.700	1.146
6900100	Beiträge f. Gebäudebezogene Versicherungen	1.350	1.225	1.001
<b>14</b>	<b>Abschreibungen</b>	<b>7.160</b>	<b>7.160</b>	<b>7.156</b>

## Haushaltsplan 2025 Gemeinde Künzell

Teilergebnishaushalt 2025 Produkt 116010 Abfallsammlung, Betrieb Wertstoffhof/Grünabfallsammelstelle - in Euro - Künzell				
Pos. Konten	Bezeichnung	Ansatz 2025	Ansatz 2024	Ergebnis 2023
6620000	Abschr. Gebäude u. -einr. , SachAnlag., InfrStrktV	7.160	7.160	7.156
<b>15</b>	<b>Aufwendungen für Zuweisungen und Zuschüsse sowie besondere Finanzaufwendungen</b>	<b>0</b>	<b>10.000</b>	<b>0</b>
7128000	Zuschüsse für laufende Zwecke an übrige Bereiche	0	10.000	0
<b>16</b>	<b>Steueraufwendungen einschl. Aufwendungen aus gesetzlichen Umlageverpflichtungen</b>	<b>0</b>	<b>0</b>	<b>0</b>
<b>17</b>	<b>Transferaufwendungen</b>	<b>0</b>	<b>0</b>	<b>0</b>
<b>18</b>	<b>Sonstige ordentliche Aufwendungen</b>	<b>0</b>	<b>0</b>	<b>0</b>
<b>19</b>	<b>Summe der ordentlichen Aufwendungen (Nr. 11 bis 18)</b>	<b>216.210</b>	<b>239.585</b>	<b>150.982</b>
<b>20</b>	<b>Verwaltungsergebnis (Nr. 10 ./ Nr. 19)</b>	<b>-43.190</b>	<b>6.185</b>	<b>-55.210</b>
<b>21</b>	<b>Finanzerträge</b>	<b>0</b>	<b>0</b>	<b>0</b>
<b>22</b>	<b>Finanzaufwendungen</b>	<b>0</b>	<b>0</b>	<b>0</b>
<b>23</b>	<b>Finanzergebnis (Nr. 21 bis Nr. 22)</b>	<b>0</b>	<b>0</b>	<b>0</b>
<b>24</b>	<b>Ordentliches Ergebnis (Verwaltungsergebnis und Finanzergebnis Nr. 20 und Nr. 23)</b>	<b>-43.190</b>	<b>6.185</b>	<b>-55.210</b>
<b>25</b>	<b>Außerordentliche Erträge</b>	<b>0</b>	<b>0</b>	<b>0</b>
<b>26</b>	<b>Außerordentliche Aufwendungen</b>	<b>0</b>	<b>0</b>	<b>1</b>
7990100	Ausbuchung Kleinbeträge	0	0	1
<b>27</b>	<b>Außerordentliches Ergebnis (Nr. 25 ./ Nr. 26)</b>	<b>0</b>	<b>0</b>	<b>1</b>
<b>28</b>	<b>Jahresergebnis vor internen Leistungsbeziehungen (ordentliches Ergebnis und außerordentliches Ergebnis Nr. 24 und Nr. 27)</b>	<b>-43.190</b>	<b>6.185</b>	<b>-55.209</b>
29	Erlöse der internen Leistungsbeziehungen	0	0	0
30	Kosten der internen Leistungsbeziehungen	0	0	0
<b>31</b>	<b>Ergebnis der internen Leistungsbeziehungen</b>	<b>0</b>	<b>0</b>	<b>0</b>
<b>32</b>	<b>Jahresergebnis nach internen Leistungsbeziehungen</b>	<b>-43.190</b>	<b>6.185</b>	<b>-55.209</b>

## Haushaltsplan 2025 Gemeinde Künzell

Teilfinanzhaushalt 2025 Produkt 116010 Abfallsammlung, Betrieb Wertstoffhof/Grünabfallsammelstelle - in Euro -							
Künzell							
Nr.	Bezeichnung	Ansatz 2025	Verpflichtun- gs- ermächtigung	Ansatz 2024	Ergebnis 2023	Gesamtein- auszahlungs- bedarf	davon bisher bereitgestellt
	<b>Einzahlungen aus Investitionstätigkeit</b>						
20	+ Einz. aus Investitionszuweis. und -zuschüssen sowie aus Investitionsbeiträgen	0	0	0	0	0	0
21	+ Einz. aus Abgängen von Vermögensgegenständen des Sachanlagevermögens und des immateriellen Anlagevermögens	0	0	0	0	0	0
22	+ Einz. aus Abgängen von Vermögensgegenständen des Finanzanlagevermögens	0	0	0	0	0	0
	<b>Einzahlungen aus Finanzierungstätigkeit</b>						
31	+ Einz. aus der Aufnahme v. Krediten und wirtschaftlich vergleichbaren Vorgängen für Investitionen	0	0	0	0	0	0
	<b>Summe</b>	<b>0</b>	<b>0</b>	<b>0</b>	<b>0</b>	<b>0</b>	<b>0</b>
	<b>Auszahlungen aus Investitionstätigkeit</b>						
24	- Ausz. für den Erwerb von Grundstücken und Gebäuden	0	0	0	0	-9.500	0
25	- Ausz. für Baumaßnahmen	-50.000	0	0	-959	-104.000	-959
26	- Ausz. für Investitionen in das sonstige Sachanlagevermögen und immaterielle Anlagevermögen davon: Ausz. aus gewährten Investitionszuweisungen und -zuschüssen	0	0	0	0	0	0
27	- Ausz. für Investitionen in das Finanzanlagevermögen	0	0	0	0	0	0
	<b>Auszahlungen aus Finanzierungstätigkeit</b>						
32	- Ausz. für die Tilgung von Krediten und wirtschaftlich vergleichbaren Vorgängen für Investitionen	0	0	0	0	0	0
	<b>Summe</b>	<b>-50.000</b>	<b>0</b>	<b>0</b>	<b>-959</b>	<b>-113.500</b>	<b>-959</b>
	<b>Saldo (Einzahlungen ./ Auszahlungen)</b>	<b>-50.000</b>	<b>0</b>	<b>0</b>	<b>-959</b>	<b>-113.500</b>	<b>-959</b>

## Haushaltsplan 2025 Gemeinde Künzell

Investitionen 2024-2028 Produkt 116010 Abfallsammlung, Betrieb Wertstoffhof/Grünabfallsammelstelle - in Euro - Künzell							
Nr. Bezeichnung	Ansatz 2025	Verpflichtun- gs- Ermächtigun- gen	Ansatz 2024	Jahres- ergebnis 2023	Finanzplan 2026	Finanzplan 2027 2028	Bish. bereitg. Gesamtausg. b. (Ansatz)
I1160-003 Grünabfallsammelstelle und Stoffgüterzwischenlager	50.000,00	0,00	0,00	959,26	0,00	0,00 0,00	56.500,00 106.500,00

## Haushaltsplan 2025 Gemeinde Künzell

<b>Teilergebnishaushalt 2025</b>					
<b>Produktgruppe 1170 Abwasserbeseitigung - in Euro -</b>					
Künzell					
Pos.	Konten	Bezeichnung	Ansatz 2025	Ansatz 2024	Ergebnis 2023
		<b>Ordentliche Erträge</b>			
01	50	Privatrechtliche Leistungsentgelte	0	0	0
02	51	Öffentlich-rechtliche Leistungsentgelte	0	0	0
03	548-549	Kostensatzleistungen und -erstattungen	-53.000	-52.000	-48.974
04	52	Bestandsveränderungen und aktivierte Eigenleistungen	0	0	0
05	55	Steuern und steuerähnliche Erträge einschl. Erträge aus gesetzlichen Umlagen	0	0	0
06	547	Erträge aus Transferleistungen	0	0	0
07	540-543	Erträge aus Zuweisungen und Zuschüssen für lfd. Zwecke und allgemeine Umlagen	0	0	0
08	546	Erträge aus der Auflösung von Sonderposten aus Investitionszuweisungen, -zuschüssen und Investitionsbeiträgen	-156.340	-156.350	-156.354
09	53	Sonstige ordentliche Erträge	0	0	-2
<b>10</b>		<b>Summe der ordentlichen Erträge (Nr. 1 bis 9)</b>	<b>-209.340</b>	<b>-208.350</b>	<b>-205.330</b>
		<b>Ordentliche Aufwendungen</b>			
11	62, 63, 640-643, 647-649, 65	Personalaufwendungen	27.000	26.175	23.733
12	644-646	Versorgungsaufwendungen	100	100	0
13	60, 61, 67-69	Aufwendungen für Sach- und Dienstleistungen	0	0	0
14	66	Abschreibungen	231.750	231.760	231.754
15	71	Aufwendungen für Zuweisungen und Zuschüsse sowie besondere Finanzaufwendungen	0	0	0
16	73	Steueraufwendungen einschl. Aufwendungen aus gesetzlichen Umlageverpflichtungen	0	0	0
17	72	Transferaufwendungen	0	0	0
18	70, 74, 76	Sonstige ordentliche Aufwendungen	0	0	0
<b>19</b>		<b>Summe der ordentlichen Aufwendungen (Nr. 11 bis 18)</b>	<b>258.850</b>	<b>258.035</b>	<b>255.488</b>
<b>20</b>		<b>Verwaltungsergebnis (Nr. 10 ./ Nr. 19)</b>	<b>49.510</b>	<b>49.685</b>	<b>50.158</b>
21	56, 57	Finanzerträge	0	0	0
22	77	Finanzaufwendungen	0	0	0
<b>23</b>		<b>Finanzergebnis (Nr. 21 bis Nr. 22)</b>	<b>0</b>	<b>0</b>	<b>0</b>
<b>24</b>		<b>Ordentliches Ergebnis (Verwaltungsergebnis und Finanzergebnis Nr. 20 und Nr. 23)</b>	<b>49.510</b>	<b>49.685</b>	<b>50.158</b>
25	59	Außerordentliche Erträge	0	0	0
26	79	Außerordentliche Aufwendungen	0	0	2.405
<b>27</b>		<b>Außerordentliches Ergebnis (Nr. 25 ./ Nr. 26)</b>	<b>0</b>	<b>0</b>	<b>2.405</b>
<b>28</b>		<b>Jahresergebnis vor internen Leistungsbeziehungen (ordentliches Ergebnis und außerordentliches Ergebnis Nr. 24 und Nr. 27)</b>	<b>49.510</b>	<b>49.685</b>	<b>52.563</b>
29		Erlöse der internen Leistungsbeziehungen	0	0	0
30		Kosten der internen Leistungsbeziehungen	0	0	0
<b>31</b>		<b>Ergebnis der internen Leistungsbeziehungen</b>	<b>0</b>	<b>0</b>	<b>0</b>
<b>32</b>		<b>Jahresergebnis nach internen Leistungsbeziehungen</b>	<b>49.510</b>	<b>49.685</b>	<b>52.563</b>

## Haushaltsplan 2025 Gemeinde Künzell

Teilfinanzhaushalt 2025 Produktgruppe 1170 Abwasserbeseitigung - in Euro - Künzell							
Nr.	Bezeichnung	Ansatz 2025	Verpflichtun- gs- ermächtigung	Ansatz 2024	Ergebnis 2023	Gesamtein- auszahlungs- bedarf	davon bisher bereitgestellt
	<b>Einzahlungen aus Investitionstätigkeit</b>						
20	+ Einz. aus Investitionszuweis. und -zuschüssen sowie aus Investitionsbeiträgen	0	0	0	0	0	0
21	+ Einz. aus Abgängen von Vermögensgegenständen des Sachanlagevermögens und des immateriellen Anlagevermögens	0	0	0	0	0	0
22	+ Einz. aus Abgängen von Vermögensgegenständen des Finanzanlagevermögens	0	0	0	0	0	0
	<b>Einzahlungen aus Finanzierungstätigkeit</b>						
31	+ Einz. aus der Aufnahme v. Krediten und wirtschaftlich vergleichbaren Vorgängen für Investitionen	0	0	0	0	0	0
	<b>Summe</b>	<b>0</b>	<b>0</b>	<b>0</b>	<b>0</b>	<b>0</b>	<b>0</b>
	<b>Auszahlungen aus Investitionstätigkeit</b>						
24	- Ausz. für den Erwerb von Grundstücken und Gebäuden	0	0	0	0	0	0
25	- Ausz. für Baumaßnahmen (Verpflichtungsermächtigungen)	-200.000	-250.000 -250.000	-72.000	0	-2.277.000	-72.000
26	- Ausz. für Investitionen in das sonstige Sachanlagevermögen und immaterielle Anlagevermögen	0	0	-50.000	0	-6.860.000	-50.000
	davon: Ausz. aus gewährten Investitionszuweisungen und -zuschüssen	0	0	-50.000	0	-3.315.000	-50.000
27	- Ausz. für Investitionen in das Finanzanlagevermögen	0	0	0	0	0	0
	<b>Auszahlungen aus Finanzierungstätigkeit</b>						
32	- Ausz. für die Tilgung von Krediten und wirtschaftlich vergleichbaren Vorgängen für Investitionen	0	0	0	0	0	0
	<b>Summe</b> <b>(Verpflichtungsermächtigungen)</b>	<b>-200.000</b>	<b>-250.000</b> <b>-250.000</b>	<b>-122.000</b>	<b>0</b>	<b>-9.137.000</b>	<b>-122.000</b>
	<b>Saldo (Einzahlungen ./ . Auszahlungen)</b> <b>(Verpflichtungsermächtigungen)</b>	<b>-200.000</b>	<b>-250.000</b> <b>-250.000</b>	<b>-122.000</b>	<b>0</b>	<b>-9.137.000</b>	<b>-122.000</b>

## Haushaltsplan 2025 Gemeinde Künzell

Produktbeschreibung Produkt 117010 Abwasserbeseitigung			
Künzell			
<b>Produktbereich</b>	11	Ver- und Entsorgung	
<b>Produktgruppe</b>	1170	Abwasserbeseitigung	
<b>Produkt</b>	117010	Abwasserbeseitigung	
<b>Verantwortliche Organisationseinheit</b>		<b>Verantwortliche Person(en)</b>	
Finanzabteilung/Bauamt		Jürgen Aschenbrücker	
<b>Pflichtaufgaben</b>	Nein		
<b>Rechtsbindungsgrad</b>	muss		
<b>Kurzbeschreibung</b>	Unterstützung der Abwasserentsorgung durch den Abwasserverband Fulda Errichtung, Unterhaltung und Betrieb eigener Entwässerungseinrichtungen für Oberflächenwasser		
<b>Allgemeine Ziele</b>	ordnungsgemäße, wirtschaftliche und termingerechte Festsetzung und Erhebung von Schmutzwasser- und Niederschlagswassergebühren; Mitwirkung bei der entwässerungstechnischen Erschließung von Bauland; Finanzierung der Kosten der inneren Erschließung von Bau- und Gewerbegebieten Herstellung und Betrieb von Oberflächenwasserkanälen und Regenüberlaufbecken		
<b>Zielgruppe</b>	Verbandsorgane und Mitarbeiter/innen des Abwasserverbandes Fulda, Anschlussnehmer im Verbandsgebiet		
<b>Auftragsgrundlage</b>	Verbandssatzung und Abwasserbeseitigungssatzung des Abwasserverbandes Fulda		
<b>Kennzahlen</b>	<b>2023</b>	<b>2024</b>	<b>2025</b>
Fallzahlen/Zähler	5.146	5.165	5.180

## Haushaltsplan 2025 Gemeinde Künzell

Teilergebnishaushalt 2025 Produkt 117010 Abwasserbeseitigung - in Euro - Künzell				
Pos. Konten	Bezeichnung	Ansatz 2025	Ansatz 2024	Ergebnis 2023
	<b>Ordentliche Erträge</b>			
01	Privatrechtliche Leistungsentgelte	0	0	0
02	Öffentlich-rechtliche Leistungsentgelte	0	0	0
03	Kostenersatzleistungen und -erstattungen	-53.000	-52.000	-48.974
5483000	Kostenerstattungen von Zweckverbänden u. dergl.	-53.000	-52.000	-48.974
04	Bestandsveränderungen und aktivierte Eigenleistungen	0	0	0
05	Steuern und steuerähnliche Erträge einschl. Erträge aus gesetzlichen Umlagen	0	0	0
06	Erträge aus Transferleistungen	0	0	0
07	Erträge aus Zuweisungen und Zuschüssen für lfd. Zwecke und allgemeine Umlagen	0	0	0
08	Erträge aus der Auflösung von Sonderposten aus Investitionszuweisungen, -zuschüssen und Investitionsbeiträgen	-156.340	-156.350	-156.354
5460100	Erträge Auflös SOPO Invest vom öffentl Bereich	-67.840	-67.850	-67.841
5462000	Erträge Auflösung von SOPO Investitionsbeiträgen	-88.500	-88.500	-88.513
09	Sonstige ordentliche Erträge	0	0	-2
10	Summe der ordentlichen Erträge (Nr. 1 bis 9)	-209.340	-208.350	-205.330
	<b>Ordentliche Aufwendungen</b>			
11	Personalaufwendungen	27.000	26.175	23.733
6201000	Entg. für geleist. Arbeitszeit (einschl. Zulagen)	20.000	19.400	17.915
6201001	Leistungsentgelt Beschäftigte	350	350	318
6301000	Dienst-, Amtsbezüge einschl. tarifl. Zulagen	900	850	782
6311000	Leistungsentgelt Beamte	50	50	10
6401000	AG-Anteil zur Sozialvers. Entgeltbereich	4.400	4.250	3.690
6470000	Zukunftsicherung/Zusatzversorg. Entgeltbereich	1.200	1.200	1.006
6490100	Beihilfen Bezügebereich	50	25	12
6550000	Aufwendungen für Dienstjubiläen	50	50	0
12	Versorgungsaufwendungen	100	100	0
6450100	Aufw. an Versorgungskassen Beamte	100	100	0
13	Aufwendungen für Sach- und Dienstleistungen	0	0	0
14	Abschreibungen	231.750	231.760	231.754
6615000	Abschr. aktivierte Investzuw.,-zuschüsse u. -beitr	181.870	181.880	181.874
6620000	Abschr. Gebäude u. -einr. , SachAnlag., InfrStrktV	49.880	49.880	49.880
15	Aufwendungen für Zuweisungen und Zuschüsse sowie besondere Finanzaufwendungen	0	0	0
16	Steueraufwendungen einschl. Aufwendungen aus gesetzlichen Umlageverpflichtungen	0	0	0
17	Transferaufwendungen	0	0	0
18	Sonstige ordentliche Aufwendungen	0	0	0
19	Summe der ordentlichen Aufwendungen (Nr. 11 bis 18)	258.850	258.035	255.488
20	Verwaltungsergebnis (Nr. 10 ./ Nr. 19)	49.510	49.685	50.158
21	Finanzerträge	0	0	0
22	Finanzaufwendungen	0	0	0
23	Finanzergebnis (Nr. 21 bis Nr. 22)	0	0	0
24	Ordentliches Ergebnis (Verwaltungsergebnis und Finanzergebnis Nr. 20 und Nr. 23)	49.510	49.685	50.158
25	Außerordentliche Erträge	0	0	0
26	Außerordentliche Aufwendungen	0	0	2.405



## Haushaltsplan 2025 Gemeinde Künzell

**Teilergebnishaushalt 2025**  
**Produkt 117010 Abwasserbeseitigung - in Euro -**

Künzell

Pos. Konten	Bezeichnung	Ansatz 2025	Ansatz 2024	Ergebnis 2023
7911000	außerplanmäß. Abschr. auf Sachanlagen	0	0	2.405
<b>27</b>	<b>Außerordentliches Ergebnis (Nr. 25 ./ Nr. 26)</b>	<b>0</b>	<b>0</b>	<b>2.405</b>
<b>28</b>	<b>Jahresergebnis vor Internen Leistungsbeziehungen (ordentliches Ergebnis und außerordentliches Ergebnis Nr. 24 und Nr. 27)</b>	<b>49.510</b>	<b>49.685</b>	<b>52.563</b>
29	Erlöse der internen Leistungsbeziehungen	0	0	0
30	Kosten der internen Leistungsbeziehungen	0	0	0
<b>31</b>	<b>Ergebnis der Internen Leistungsbeziehungen</b>	<b>0</b>	<b>0</b>	<b>0</b>
<b>32</b>	<b>Jahresergebnis nach internen Leistungsbeziehungen</b>	<b>49.510</b>	<b>49.685</b>	<b>52.563</b>

## Haushaltsplan 2025 Gemeinde Künzell

Teilfinanzhaushalt 2025 Produkt 117010 Abwasserbeseitigung - in Euro - Künzell							
Nr.	Bezeichnung	Ansatz 2025	Verpflichtun- gs- ermächtigung	Ansatz 2024	Ergebnis 2023	Gesamtein- auszahlungs- bedarf	davon bisher bereitgestellt
	<b>Einzahlungen aus Investitionstätigkeit</b>						
20	+ Einz. aus Investitionszuweis. und -zuschüssen sowie aus Investitionsbeiträgen	0	0	0	0	0	0
21	+ Einz. aus Abgängen von Vermögensgegenständen des Sachanlagevermögens und des immateriellen Anlagevermögens	0	0	0	0	0	0
22	+ Einz. aus Abgängen von Vermögensgegenständen des Finanzanlagevermögens	0	0	0	0	0	0
	<b>Einzahlungen aus Finanzierungstätigkeit</b>						
31	+ Einz. aus der Aufnahme v. Krediten und wirtschaftlich vergleichbaren Vorgängen für Investitionen	0	0	0	0	0	0
	<b>Summe</b>	<b>0</b>	<b>0</b>	<b>0</b>	<b>0</b>	<b>0</b>	<b>0</b>
	<b>Auszahlungen aus Investitionstätigkeit</b>						
24	- Ausz. für den Erwerb von Grundstücken und Gebäuden	0	0	0	0	0	0
25	- Ausz. für Baumaßnahmen (Verpflichtungsermächtigungen)	-200.000	-250.000 -250.000	-72.000	0	-2.277.000	-72.000
26	- Ausz. für Investitionen in das sonstige Sachanlagevermögen und immaterielle Anlagevermögen	0	0	-50.000	0	-6.860.000	-50.000
	davon: Ausz. aus gewährten Investitionszuweisungen und -zuschüssen	0	0	-50.000	0	-3.315.000	-50.000
27	- Ausz. für Investitionen in das Finanzanlagevermögen	0	0	0	0	0	0
	<b>Auszahlungen aus Finanzierungstätigkeit</b>						
32	- Ausz. für die Tilgung von Krediten und wirtschaftlich vergleichbaren Vorgängen für Investitionen	0	0	0	0	0	0
	<b>Summe</b> <b>(Verpflichtungsermächtigungen)</b>	<b>-200.000</b>	<b>-250.000</b> <b>-250.000</b>	<b>-122.000</b>	<b>0</b>	<b>-9.137.000</b>	<b>-122.000</b>
	<b>Saldo (Einzahlungen ./ . Auszahlungen)</b> <b>(Verpflichtungsermächtigungen)</b>	<b>-200.000</b>	<b>-250.000</b> <b>-250.000</b>	<b>-122.000</b>	<b>0</b>	<b>-9.137.000</b>	<b>-122.000</b>

## Haushaltsplan 2025 Gemeinde Künzell

Investitionen 2024-2028 Produkt 117010 Abwasserbeseitigung - in Euro - Künzell							
Nr. Bezeichnung	Ansatz 2025	Verpflichtun- gs- Ermächtigun- gen	Ansatz 2024	Jahres- ergebnis 2023	Finanzplan 2026	Finanzplan 2027 2028	Bish. bereitg. Gesamtausg. b. (Ansatz)
I1170-014 Regenüberlaufbecken Lannesküppel einschl. Bypass 2	0,00	0,00	0,00	0,00	0,00	0,00 0,00	545.000,00 545.000,00
I1170-021 Allg. Planung Hochwasserschutz	0,00	0,00	0,00	0,00	0,00	0,00 0,00	170.000,00 170.000,00
I1170-023 Hochwasserschutz Engelhelms	0,00	0,00	0,00	0,00	0,00	0,00 0,00	625.000,00 625.000,00
I1170-024 Hochwasserschutz Haune u. Nebenflüsse	0,00	0,00	50.000,00	0,00	0,00	0,00 0,00	620.000,00 620.000,00
I1170-025 Hochwasserschutz Pilgerzell	0,00	0,00	0,00	0,00	0,00	0,00 0,00	40.000,00 40.000,00
I1170-026 Außengebietsentwässerung Keulos	200.000,00	0,00	10.000,00	0,00	0,00	0,00 0,00	35.000,00 235.000,00
I1170-027 Außengebietsentwässerung Wissels  (Verpflichtungsermächtigungen)	0,00	250.000,00	12.000,00	0,00	250.000,00  (250.000,00)	0,00 0,00 0,00 0,00	47.000,00 297.000,00
I1170-028 Investitionszuschüsse Hauswasserzisternen	0,00	0,00	50.000,00	0,00	0,00	0,00 0,00	50.000,00 50.000,00

## Haushaltsplan 2025 Gemeinde Künzell

<b>Teilergebnishaushalt 2025</b>					
<b>Produktbereich 12 Verkehrsflächen und -anlagen/ÖPNV - in Euro -</b>					
Künzell					
Pos.	Konten	Bezeichnung	Ansatz 2025	Ansatz 2024	Ergebnis 2023
		<b>Ordentliche Erträge</b>			
01	50	Privatrechtliche Leistungsentgelte	0	0	0
02	51	Öffentlich-rechtliche Leistungsentgelte	-1.000	-1.000	0
03	548-549	Kostensatzleistungen und -erstattungen	-850	-850	-8.809
04	52	Bestandsveränderungen und aktivierte Eigenleistungen	0	0	0
05	55	Steuern und steuerähnliche Erträge einschl. Erträge aus gesetzlichen Umlagen	0	0	0
06	547	Erträge aus Transferleistungen	0	0	0
07	540-543	Erträge aus Zuweisungen und Zuschüssen für lfd. Zwecke und allgemeine Umlagen	0	0	0
08	546	Erträge aus der Auflösung von Sonderposten aus Investitionszuweisungen, -zuschüssen und Investitionsbeiträgen	-331.680	-273.740	-297.159
09	53	Sonstige ordentliche Erträge	0	0	-2
<b>10</b>		<b>Summe der ordentlichen Erträge (Nr. 1 bis 9)</b>	<b>-333.530</b>	<b>-275.590</b>	<b>-305.970</b>
		<b>Ordentliche Aufwendungen</b>			
11	62, 63, 640-643, 647-649, 65	Personalaufwendungen	480.550	456.600	415.293
12	644-646	Versorgungsaufwendungen	3.500	3.250	2.741
13	60, 61, 67-69	Aufwendungen für Sach- und Dienstleistungen	1.517.700	1.751.675	860.792
14	66	Abschreibungen	662.050	623.420	627.599
15	71	Aufwendungen für Zuweisungen und Zuschüsse sowie besondere Finanzaufwendungen	154.200	113.300	81.305
16	73	Steueraufwendungen einschl. Aufwendungen aus gesetzlichen Umlageverpflichtungen	0	0	0
17	72	Transferaufwendungen	0	0	0
18	70, 74, 76	Sonstige ordentliche Aufwendungen	300	200	173
<b>19</b>		<b>Summe der ordentlichen Aufwendungen (Nr. 11 bis 18)</b>	<b>2.818.300</b>	<b>2.948.445</b>	<b>1.987.903</b>
<b>20</b>		<b>Verwaltungsergebnis (Nr. 10 ./ Nr. 19)</b>	<b>2.484.770</b>	<b>2.672.855</b>	<b>1.681.933</b>
21	56, 57	Finanzerträge	0	0	0
22	77	Finanzaufwendungen	0	0	0
<b>23</b>		<b>Finanzergebnis (Nr. 21 bis Nr. 22)</b>	<b>0</b>	<b>0</b>	<b>0</b>
<b>24</b>		<b>Ordentliches Ergebnis (Verwaltungsergebnis und Finanzergebnis Nr. 20 und Nr. 23)</b>	<b>2.484.770</b>	<b>2.672.855</b>	<b>1.681.933</b>
25	59	Außerordentliche Erträge	0	0	0
26	79	Außerordentliche Aufwendungen	0	0	53.626
<b>27</b>		<b>Außerordentliches Ergebnis (Nr. 25 ./ Nr. 26)</b>	<b>0</b>	<b>0</b>	<b>53.626</b>
<b>28</b>		<b>Jahresergebnis vor internen Leistungsbeziehungen (ordentliches Ergebnis und außerordentliches Ergebnis Nr. 24 und Nr. 27)</b>	<b>2.484.770</b>	<b>2.672.855</b>	<b>1.735.559</b>
29		Erlöse der internen Leistungsbeziehungen	0	0	0
30		Kosten der internen Leistungsbeziehungen	0	0	0
<b>31</b>		<b>Ergebnis der internen Leistungsbeziehungen</b>	<b>0</b>	<b>0</b>	<b>0</b>
<b>32</b>		<b>Jahresergebnis nach internen Leistungsbeziehungen</b>	<b>2.484.770</b>	<b>2.672.855</b>	<b>1.735.559</b>

## Haushaltsplan 2025 Gemeinde Künzell

Teilfinanzhaushalt 2025 Produktbereich 12 Verkehrsflächen und -anlagen/ÖPNV - in Euro - Künzell							
Nr.	Bezeichnung	Ansatz 2025	Verpflichtun- gs- ermächtigung	Ansatz 2024	Ergebnis 2023	Gesamtein- auszahlungs- bedarf	davon bisher bereitgestellt
	<b>Einzahlungen aus Investitionstätigkeit</b>						
20	+ Einz. aus Investitionszuweis. und -zuschüssen sowie aus Investitionsbeiträgen	409.000	0	0	1.487.957	0	1.487.957
21	+ Einz. aus Abgängen von Vermögensgegenständen des Sachanlagevermögens und des immateriellen Anlagevermögens	0	0	0	0	0	0
22	+ Einz. aus Abgängen von Vermögensgegenständen des Finanzanlagevermögens	0	0	0	0	0	0
	<b>Einzahlungen aus Finanzierungstätigkeit</b>						
31	+ Einz. aus der Aufnahme v. Krediten und wirtschaftlich vergleichbaren Vorgängen für Investitionen	0	0	0	0	0	0
	<b>Summe</b>	<b>409.000</b>	<b>0</b>	<b>0</b>	<b>1.487.957</b>	<b>0</b>	<b>1.487.957</b>
	<b>Auszahlungen aus Investitionstätigkeit</b>						
24	- Ausz. für den Erwerb von Grundstücken und Gebäuden	0	0	0	-230.970	-900.000	-230.970
25	- Ausz. für Baumaßnahmen (Verpflichtungsermächtigungen)	-2.495.000	-480.000 -480.000	-2.413.000	-1.645.593	-30.116.500	-4.058.593
26	- Ausz. für Investitionen in das sonstige Sachanlagevermögen und immaterielle Anlagevermögen	-66.000	0	-470.000	-139.310	-2.090.200	-609.310
	davon: Ausz. aus gewährten Investitionszuweisungen und -zuschüssen	-66.000	0	-310.000	-139.310	-1.929.200	-449.310
27	- Ausz. für Investitionen in das Finanzanlagevermögen	0	0	0	0	-3.533.600	0
	<b>Auszahlungen aus Finanzierungstätigkeit</b>						
32	- Ausz. für die Tilgung von Krediten und wirtschaftlich vergleichbaren Vorgängen für Investitionen	0	0	0	0	0	0
	<b>Summe</b>	<b>-2.561.000</b>	<b>-480.000</b>	<b>-2.883.000</b>	<b>-2.015.873</b>	<b>-36.640.300</b>	<b>-4.898.873</b>
	<b>(Verpflichtungsermächtigungen)</b>		<b>-480.000</b>				
	<b>Saldo (Einzahlungen ./ . Auszahlungen)</b>	<b>-2.152.000</b>	<b>-480.000</b>	<b>-2.883.000</b>	<b>-527.916</b>	<b>-36.640.300</b>	<b>-3.410.916</b>
	<b>(Verpflichtungsermächtigungen)</b>		<b>-480.000</b>				

## Haushaltsplan 2025 Gemeinde Künzell

Teilergebnishaushalt 2025 Produktgruppe 1210 Gemeindestraßen - in Euro -					
Künzell					
Pos.	Konten	Bezeichnung	Ansatz 2025	Ansatz 2024	Ergebnis 2023
		<b>Ordentliche Erträge</b>			
01	50	Privatrechtliche Leistungsentgelte	0	0	0
02	51	Öffentlich-rechtliche Leistungsentgelte	-1.000	-1.000	0
03	548-549	Kostensatzleistungen und -erstattungen	-850	-850	-8.809
04	52	Bestandsveränderungen und aktivierte Eigenleistungen	0	0	0
05	55	Steuern und steuerähnliche Erträge einschl. Erträge aus gesetzlichen Umlagen	0	0	0
06	547	Erträge aus Transferleistungen	0	0	0
07	540-543	Erträge aus Zuweisungen und Zuschüssen für lfd. Zwecke und allgemeine Umlagen	0	0	0
08	546	Erträge aus der Auflösung von Sonderposten aus Investitionszuweisungen, -zuschüssen und Investitionsbeiträgen	-323.240	-264.970	-287.899
09	53	Sonstige ordentliche Erträge	0	0	0
<b>10</b>		<b>Summe der ordentlichen Erträge (Nr. 1 bis 9)</b>	<b>-325.090</b>	<b>-266.820</b>	<b>-296.707</b>
		<b>Ordentliche Aufwendungen</b>			
11	62, 63, 640-643, 647-649, 65	Personalaufwendungen	457.200	455.650	409.346
12	644-646	Versorgungsaufwendungen	3.400	3.150	2.741
13	60, 61, 67-69	Aufwendungen für Sach- und Dienstleistungen	1.513.200	1.747.700	857.723
14	66	Abschreibungen	660.170	621.540	625.715
15	71	Aufwendungen für Zuweisungen und Zuschüsse sowie besondere Finanzaufwendungen	0	0	0
16	73	Steueraufwendungen einschl. Aufwendungen aus gesetzlichen Umlageverpflichtungen	0	0	0
17	72	Transferaufwendungen	0	0	0
18	70, 74, 76	Sonstige ordentliche Aufwendungen	300	200	173
<b>19</b>		<b>Summe der ordentlichen Aufwendungen (Nr. 11 bis 18)</b>	<b>2.634.270</b>	<b>2.828.240</b>	<b>1.895.697</b>
<b>20</b>		<b>Verwaltungsergebnis (Nr. 10 ./ Nr. 19)</b>	<b>2.309.180</b>	<b>2.561.420</b>	<b>1.598.990</b>
21	56, 57	Finanzerträge	0	0	0
22	77	Finanzaufwendungen	0	0	0
<b>23</b>		<b>Finanzergebnis (Nr. 21 bis Nr. 22)</b>	<b>0</b>	<b>0</b>	<b>0</b>
<b>24</b>		<b>Ordentliches Ergebnis (Verwaltungsergebnis und Finanzergebnis Nr. 20 und Nr. 23)</b>	<b>2.309.180</b>	<b>2.561.420</b>	<b>1.598.990</b>
25	59	Außerordentliche Erträge	0	0	0
26	79	Außerordentliche Aufwendungen	0	0	3
<b>27</b>		<b>Außerordentliches Ergebnis (Nr. 25 ./ Nr. 26)</b>	<b>0</b>	<b>0</b>	<b>3</b>
<b>28</b>		<b>Jahresergebnis vor internen Leistungsbeziehungen (ordentliches Ergebnis und außerordentliches Ergebnis Nr. 24 und Nr. 27)</b>	<b>2.309.180</b>	<b>2.561.420</b>	<b>1.598.993</b>
29		Erlöse der internen Leistungsbeziehungen	0	0	0
30		Kosten der internen Leistungsbeziehungen	0	0	0
<b>31</b>		<b>Ergebnis der internen Leistungsbeziehungen</b>	<b>0</b>	<b>0</b>	<b>0</b>
<b>32</b>		<b>Jahresergebnis nach internen Leistungsbeziehungen</b>	<b>2.309.180</b>	<b>2.561.420</b>	<b>1.598.993</b>

## Haushaltsplan 2025 Gemeinde Künzell

Teilfinanzhaushalt 2025 Produktgruppe 1210 Gemeindestraßen - in Euro - Künzell							
Nr.	Bezeichnung	Ansatz 2025	Verpflichtun- gs- ermächtigung	Ansatz 2024	Ergebnis 2023	Gesamtein- auszahlungs- bedarf	davon bisher bereitgestellt
	<b>Einzahlungen aus Investitionstätigkeit</b>						
20	+ Einz. aus Investitionszuweis. und -zuschüssen sowie aus Investitionsbeiträgen	409.000	0	0	1.487.957	0	1.487.957
21	+ Einz. aus Abgängen von Vermögensgegenständen des Sachanlagevermögens und des immateriellen Anlagevermögens	0	0	0	0	0	0
22	+ Einz. aus Abgängen von Vermögensgegenständen des Finanzanlagevermögens	0	0	0	0	0	0
	<b>Einzahlungen aus Finanzierungstätigkeit</b>						
31	+ Einz. aus der Aufnahme v. Krediten und wirtschaftlich vergleichbaren Vorgängen für Investitionen	0	0	0	0	0	0
	<b>Summe</b>	<b>409.000</b>	<b>0</b>	<b>0</b>	<b>1.487.957</b>	<b>0</b>	<b>1.487.957</b>
	<b>Auszahlungen aus Investitionstätigkeit</b>						
24	- Ausz. für den Erwerb von Grundstücken und Gebäuden	0	0	0	-230.970	-900.000	-230.970
25	- Ausz. für Baumaßnahmen (Verpflichtungsermächtigungen)	-2.495.000	-480.000 -480.000	-2.303.000	-1.645.593	-27.906.500	-3.948.593
26	- Ausz. für Investitionen in das sonstige Sachanlagevermögen und immaterielle Anlagevermögen	-66.000	0	-470.000	-139.310	-2.090.200	-609.310
	davon: Ausz. aus gewährten Investitionszuweisungen und -zuschüssen	-66.000	0	-310.000	-139.310	-1.929.200	-449.310
27	- Ausz. für Investitionen in das Finanzanlagevermögen	0	0	0	0	-3.300.000	0
	<b>Auszahlungen aus Finanzierungstätigkeit</b>						
32	- Ausz. für die Tilgung von Krediten und wirtschaftlich vergleichbaren Vorgängen für Investitionen	0	0	0	0	0	0
	<b>Summe</b> <b>(Verpflichtungsermächtigungen)</b>	<b>-2.561.000</b>	<b>-480.000</b> <b>-480.000</b>	<b>-2.773.000</b>	<b>-2.015.873</b>	<b>-34.196.700</b>	<b>-4.788.873</b>
	<b>Saldo (Einzahlungen ./.. Auszahlungen)</b> <b>(Verpflichtungsermächtigungen)</b>	<b>-2.152.000</b>	<b>-480.000</b> <b>-480.000</b>	<b>-2.773.000</b>	<b>-527.916</b>	<b>-34.196.700</b>	<b>-3.300.916</b>

## Haushaltsplan 2025 Gemeinde Künzell

Produktbeschreibung Produkt 121010 Gemeindestraßen, Wege und Plätze	
Künzell	
<b>Produktbereich</b>	12 Verkehrsflächen und -anlagen/ÖPNV
<b>Produktgruppe</b>	1210 Gemeindestraßen
<b>Produkt</b>	121010 Gemeindestraßen, Wege und Plätze
<b>Verantwortliche Organisationseinheit</b>	<b>Verantwortliche Person(en)</b>
Bauamt	Steffen Schultheis
<b>Pflichtaufgaben</b>	Ja
<b>Rechtsbindungsgrad</b>	muss
<b>Kurzbeschreibung</b>	Bau neuer Straßen-/Verkehrsflächen inkl. aller Nebenanlagen/Verkehrstechnik, bauliche Maßnahmen zur Werterhaltung der vorhandenen Straßen-/Verkehrsflächen inkl. Nebenanlagen/Verkehrstechnik sowie Gewährleistung d. Verkehrs-/Gebrauchssicherheit
<b>Allgemeine Ziele</b>	Umsetzung polit. Beschlüsse z. bedarfsgerecht. Erschließung neuer Wohn-/Gewerbe-/Industriegrundst., Werterhaltung Straßen-/Verkehrsfl., bedarfsgerechter Ausbau/Anpassung d. Verkehrsnetzes, Erfüllung Verkehrssicherungspflichten
<b>Zielgruppe</b>	alle Benutzer von Straßen und Verkehrsflächen
<b>Auftragsgrundlage</b>	Beschlüsse politischer Gremien, § 123 Abs. 1 BauGB, Verkehrsleitplanung, Bebauungspläne, § 823 BGB, verkehrssicherungsrechtliche Bestimmungen



## Haushaltsplan 2025 Gemeinde Künzell

Teilergebnishaushalt 2025 Produkt 121010 Gemeindestraßen, Wege und Plätze - in Euro -				
Künzell				
Pos. Konten	Bezeichnung	Ansatz 2025	Ansatz 2024	Ergebnis 2023
	<b>Ordentliche Erträge</b>			
<b>01</b>	<b>Privatrechtliche Leistungsentgelte</b>	<b>0</b>	<b>0</b>	<b>0</b>
<b>02</b>	<b>Öffentlich-rechtliche Leistungsentgelte</b>	<b>-1.000</b>	<b>-1.000</b>	<b>0</b>
5101000	öffentlich rechtliche Verwaltungsgebühren	-1.000	-1.000	0
<b>03</b>	<b>Kostenersatzleistungen und -erstattungen</b>	<b>-500</b>	<b>-500</b>	<b>-8.470</b>
5481000	Kostenerstattungen vom Land	0	0	-783
5488000	Kostenerstattungen von übrigen Bereichen	-500	-500	-7.687
<b>04</b>	<b>Bestandsveränderungen und aktivierte Eigenleistungen</b>	<b>0</b>	<b>0</b>	<b>0</b>
<b>05</b>	<b>Steuern und steuerähnliche Erträge einschl. Erträge aus gesetzlichen Umlagen</b>	<b>0</b>	<b>0</b>	<b>0</b>
<b>06</b>	<b>Erträge aus Transferleistungen</b>	<b>0</b>	<b>0</b>	<b>0</b>
<b>07</b>	<b>Erträge aus Zuweisungen und Zuschüssen für lfd. Zwecke und allgemeine Umlagen</b>	<b>0</b>	<b>0</b>	<b>0</b>
<b>08</b>	<b>Erträge aus der Auflösung von Sonderposten aus Investitionszuweisungen, -zuschüssen und Investitionsbeiträgen</b>	<b>-306.990</b>	<b>-248.630</b>	<b>-271.567</b>
5460100	Erträge Auflös SOPO Invest vom öffentl Bereich	-78.650	-31.410	-40.859
5461000	Erträge Auflös SOPO Invest nicht öffentl Bereich	-490	-490	-486
5462000	Erträge Auflösung von SOPO Investitionsbeiträgen	-227.570	-216.450	-229.947
5469000	Erträge Auflösung von sonst SOPO aus Investitionen	-280	-280	-275
<b>09</b>	<b>Sonstige ordentliche Erträge</b>	<b>0</b>	<b>0</b>	<b>0</b>
<b>10</b>	<b>Summe der ordentlichen Erträge (Nr. 1 bis 9)</b>	<b>-308.490</b>	<b>-250.130</b>	<b>-280.037</b>
	<b>Ordentliche Aufwendungen</b>			
<b>11</b>	<b>Personalaufwendungen</b>	<b>388.800</b>	<b>390.450</b>	<b>349.960</b>
6201000	Entg. für geleist. Arbeitszeit (einschl. Zulagen)	299.100	299.700	266.361
6201001	Leistungsentgelt Beschäftigte	4.650	5.050	4.202
6251010	Aufstockung Altersteilz. Pers.aufw. Beschäft.	1.100	700	940
6401000	AG-Anteil zur Sozialvers. Entgeltbereich	65.200	63.650	55.014
6470000	Zukunftsicherung/Zusatzversorg. Entgeltbereich	18.650	18.850	16.051
6482000	RS Altersteilzeit Personalaufwand Beschäftigte	0	2.400	7.393
6490100	Beihilfen Bezügebereich	50	50	0
6550000	Aufwendungen für Dienstjubiläen	50	50	0
<b>12</b>	<b>Versorgungsaufwendungen</b>	<b>2.600</b>	<b>2.400</b>	<b>2.108</b>
6450100	Aufw. an Versorgungskassen Beamte	2.600	2.400	2.108
<b>13</b>	<b>Aufwendungen für Sach- und Dienstleistungen</b>	<b>1.132.700</b>	<b>1.416.200</b>	<b>567.721</b>
6010100	Aufw. für Büromat. u. Drucks. d. Verw. u. ähnl. Ei	0	0	49
6051000	Strom	3.500	4.500	1.574
6056000	Wasser	350	350	149
6057000	Abwasser	375.000	400.000	351.253
6061000	Materialaufw. für Gebäude u. Außenanlagen	0	0	81
6063000	Materialaufw. für Einrichtungen und Ausstattungen	41.500	13.000	8.758
6065000	Materialaufw. für Straßen, Wege, Plätze u.ä.	12.000	12.000	2.795
6101000	Fremdleist. für Erzeugnisse u. and. Umsatzleist.	11.000	11.000	11.202
6165000	Instandh. v. Sachanl. Gemeingebr., Infrastr.verm.	664.000	950.000	172.065
6166000	Wartungskosten	4.500	4.500	3.298
6171000	Aufwendungen für Fremdensorgung	20.000	20.000	15.726
6832000	Telefonkosten	850	850	770
<b>14</b>	<b>Abschreibungen</b>	<b>599.320</b>	<b>562.060</b>	<b>563.220</b>

## Haushaltsplan 2025 Gemeinde Künzell

<b>Teilergebnishaushalt 2025</b>				
<b>Produkt 121010 Gemeindestraßen, Wege und Plätze - in Euro -</b>				
Künzell				
Pos. Konten	Bezeichnung	Ansatz 2025	Ansatz 2024	Ergebnis 2023
6620000	Abschr. Gebäude u. -einr. , SachAnlag., InfrStrktV	599.320	562.060	563.125
6645000	Abschr. auf Geschäftsausstattung	0	0	95
<b>15</b>	<b>Aufwendungen für Zuweisungen und Zuschüsse sowie besondere Finanzaufwendungen</b>	<b>0</b>	<b>0</b>	<b>0</b>
<b>16</b>	<b>Steueraufwendungen einschl. Aufwendungen aus gesetzlichen Umlageverpflichtungen</b>	<b>0</b>	<b>0</b>	<b>0</b>
<b>17</b>	<b>Transferaufwendungen</b>	<b>0</b>	<b>0</b>	<b>0</b>
<b>18</b>	<b>Sonstige ordentliche Aufwendungen</b>	<b>0</b>	<b>0</b>	<b>0</b>
<b>19</b>	<b>Summe der ordentlichen Aufwendungen (Nr. 11 bis 18)</b>	<b>2.123.420</b>	<b>2.371.110</b>	<b>1.483.010</b>
<b>20</b>	<b>Verwaltungsergebnis (Nr. 10 ./ Nr. 19)</b>	<b>1.814.930</b>	<b>2.120.980</b>	<b>1.202.973</b>
<b>21</b>	<b>Finanzerträge</b>	<b>0</b>	<b>0</b>	<b>0</b>
<b>22</b>	<b>Finanzaufwendungen</b>	<b>0</b>	<b>0</b>	<b>0</b>
<b>23</b>	<b>Finanzergebnis (Nr. 21 bis Nr. 22)</b>	<b>0</b>	<b>0</b>	<b>0</b>
<b>24</b>	<b>Ordentliches Ergebnis (Verwaltungsergebnis und Finanzergebnis Nr. 20 und Nr. 23)</b>	<b>1.814.930</b>	<b>2.120.980</b>	<b>1.202.973</b>
<b>25</b>	<b>Außerordentliche Erträge</b>	<b>0</b>	<b>0</b>	<b>0</b>
<b>26</b>	<b>Außerordentliche Aufwendungen</b>	<b>0</b>	<b>0</b>	<b>3</b>
7911000	außerplanmäß. Abschr. auf Sachanlagen	0	0	3
<b>27</b>	<b>Außerordentliches Ergebnis (Nr. 25 ./ Nr. 26)</b>	<b>0</b>	<b>0</b>	<b>3</b>
<b>28</b>	<b>Jahresergebnis vor internen Leistungsbeziehungen (ordentliches Ergebnis und außerordentliches Ergebnis Nr. 24 und Nr. 27)</b>	<b>1.814.930</b>	<b>2.120.980</b>	<b>1.202.976</b>
29	Erlöse der internen Leistungsbeziehungen	0	0	0
30	Kosten der internen Leistungsbeziehungen	0	0	0
<b>31</b>	<b>Ergebnis der internen Leistungsbeziehungen</b>	<b>0</b>	<b>0</b>	<b>0</b>
<b>32</b>	<b>Jahresergebnis nach internen Leistungsbeziehungen</b>	<b>1.814.930</b>	<b>2.120.980</b>	<b>1.202.976</b>
<b>Erläuterungen</b>				
<b>zu Pos. 13 Sachkto. 6165000</b>				
Deckensanierung nach Breitbandausbau 200.000 € Straßenunterhaltung allgemein 275.000 € Fortführung Straßenkataster (Befahrung) 90.000 € Weinbergstraße Dietershausen 80.000 € Beschilderung Radwege (Kostenanteil) 20.000 €				

## Haushaltsplan 2025 Gemeinde Künzell

Teilfinanzhaushalt 2025 Produkt 121010 Gemeindestraßen, Wege und Plätze - in Euro - Künzell							
Nr.	Bezeichnung	Ansatz 2025	Verpflichtun- gs- ermächtigung	Ansatz 2024	Ergebnis 2023	Gesamtein- auszahlungs- bedarf	davon bisher bereitgestellt
	<b>Einzahlungen aus Investitionstätigkeit</b>						
20	+ Einz. aus Investitionszuweis. und -zuschüssen sowie aus Investitionsbeiträgen	409.000	0	0	1.487.957	0	1.487.957
21	+ Einz. aus Abgängen von Vermögensgegenständen des Sachanlagevermögens und des immateriellen Anlagevermögens	0	0	0	0	0	0
22	+ Einz. aus Abgängen von Vermögensgegenständen des Finanzanlagevermögens	0	0	0	0	0	0
	<b>Einzahlungen aus Finanzierungstätigkeit</b>						
31	+ Einz. aus der Aufnahme v. Krediten und wirtschaftlich vergleichbaren Vorgängen für Investitionen	0	0	0	0	0	0
	<b>Summe</b>	<b>409.000</b>	<b>0</b>	<b>0</b>	<b>1.487.957</b>	<b>0</b>	<b>1.487.957</b>
	<b>Auszahlungen aus Investitionstätigkeit</b>						
24	- Ausz. für den Erwerb von Grundstücken und Gebäuden	0	0	0	-230.970	-900.000	-230.970
25	- Ausz. für Baumaßnahmen (Verpflichtungsermächtigungen)	-2.495.000	-480.000 -480.000	-2.303.000	-1.645.593	-27.906.500	-3.948.593
26	- Ausz. für Investitionen in das sonstige Sachanlagevermögen und immaterielle Anlagevermögen davon: Ausz. aus gewährten Investitionszuweisungen und -zuschüssen	0	0	0	0	-1.000	0
27	- Ausz. für Investitionen in das Finanzanlagevermögen	0	0	0	0	-3.300.000	0
	<b>Auszahlungen aus Finanzierungstätigkeit</b>						
32	- Ausz. für die Tilgung von Krediten und wirtschaftlich vergleichbaren Vorgängen für Investitionen	0	0	0	0	0	0
	<b>Summe</b> <b>(Verpflichtungsermächtigungen)</b>	<b>-2.495.000</b>	<b>-480.000</b> <b>-480.000</b>	<b>-2.303.000</b>	<b>-1.876.563</b>	<b>-32.107.500</b>	<b>-4.179.562</b>
	<b>Saldo (Einzahlungen ./ . Auszahlungen)</b> <b>(Verpflichtungsermächtigungen)</b>	<b>-2.086.000</b>	<b>-480.000</b> <b>-480.000</b>	<b>-2.303.000</b>	<b>-388.606</b>	<b>-32.107.500</b>	<b>-2.691.605</b>

## Haushaltsplan 2025 Gemeinde Künzell

Investitionen 2024-2028 Produkt 121010 Gemeindestraßen, Wege und Plätze - in Euro -							
Künzell							
Nr. Bezeichnung	Ansatz 2025	Verpflichtun- gs- Ermächtigun- gen	Ansatz 2024	Jahres- ergebnis 2023	Finanzplan 2026	Finanzplan 2027 2028	Bish. bereitg. Gesamtausg. b. (Ansatz)
I1210-005 Ausbau Oberauweg OT Wissels (Verpflichtungsermächtigungen)	0,00	240.000,00	11.000,00	0,00	240.000,00 (240.000,00)	235.000,00 0,00 0,00	66.000,00 541.000,00
I1210-006 Josef-Kentenich-Str. OT Dietershausen	0,00	0,00	12.000,00	144.536,08	0,00	0,00 0,00	682.000,00 682.000,00
I1210-024 Geh- und Radwege versch. OT	0,00	0,00	100.000,00	37.964,63	0,00	0,00 0,00	220.000,00 220.000,00
I1210-025 Verkehrsberuhigungs- maßnahmen versch. OT	0,00	0,00	20.000,00	0,00	0,00	0,00 0,00	400.000,00 400.000,00
I1210-026 Straße Neubaugebiet "In der Harbach" OT Künzell-B.	0,00	0,00	0,00	77.060,97	0,00	0,00 0,00	1.394.000,00 1.394.000,00
I1210-033 Heckenhofstraße Wissels (Verpflichtungsermächtigungen)	0,00	240.000,00	10.000,00	95,20	240.000,00 (240.000,00)	235.000,00 0,00 0,00	80.000,00 555.000,00
I1210-038 Friedenstraße Keulos	1.500.000,00	0,00	450.000,00	1.666,00	0,00	0,00 0,00	565.000,00 2.065.000,00
I1210-043 Winkelweg Dirlos	125.000,00	0,00	0,00	0,00	125.000,00	0,00 0,00	147.500,00 397.500,00
I1210-045 Buchonienweg Pilgerzell	0,00	0,00	0,00	4.760,00	0,00	0,00 0,00	440.000,00 440.000,00
I1210-049 Straße NBG Sandfeld II Wissels	0,00	0,00	120.000,00	0,00	0,00	0,00 0,00	440.000,00 440.000,00
I1210-051 Knotenpunkt Turmstr./In den Gründen/Frankengrund	0,00	0,00	200.000,00	40.931,02	0,00	0,00 0,00	2.050.000,00 2.050.000,00
I1210-053 Harbacher Weg Künzell-Bachr.	0,00	0,00	0,00	396.530,94	0,00	0,00 0,00	1.135.000,00 1.135.000,00
I1210-061 Radweg Wissels-Dirlos	0,00	0,00	0,00	0,00	0,00	0,00 0,00	110.000,00 110.000,00
I1210-063 Geh- und Radweg Im Hahlfeld Künzell- Bachr.	0,00	0,00	0,00	316.074,86	0,00	0,00 0,00	815.000,00 815.000,00
I1210-065 Geh- und Radweg Bonifatiusstraße Pilgerzell	0,00	0,00	0,00	243.371,90	0,00	0,00 0,00	312.000,00 312.000,00
I1210-067 Radweg In der Herbig-Friedenstraße	380.000,00	0,00	0,00	162.254,96	0,00	0,00 0,00	390.000,00 770.000,00
I1210-068 Radweg Am Krautgraben-7 Welten	0,00	0,00	0,00	224.794,48	0,00	0,00 0,00	330.000,00 330.000,00
I1210-069 Haunegrund Dirlos	0,00	0,00	0,00	0,00	0,00	0,00 0,00	20.000,00 20.000,00
I1210-070 Flurstraße Keulos	0,00	0,00	0,00	0,00	0,00	0,00 0,00	40.000,00 40.000,00
I1210-071 Abt-Eigil-Straße Engelhelms	0,00	0,00	140.000,00	0,00	0,00	0,00 0,00	160.000,00 160.000,00
I1210-072 Geh- und Radweg L 3418 - Dr. Dietz-Str. Künzell	50.000,00	0,00	15.000,00	0,00	0,00	0,00 0,00	65.000,00 115.000,00
I1210-073 Waldstraße Künzell	0,00	0,00	0,00	129.535,30	0,00	0,00 0,00	225.000,00 225.000,00
I1210-074 Oberauweg/Sebastianstraße Wissels	0,00	0,00	0,00	0,00	0,00	0,00 0,00	70.000,00 70.000,00
I1210-075 Brunnenstraße Engelhelms	0,00	0,00	115.000,00	0,00	0,00	0,00 0,00	130.000,00 130.000,00
I1210-076 Tannenweg Künzell	0,00	0,00	600.000,00	8.108,12	0,00	0,00 0,00	640.000,00 640.000,00
I1210-077 Weyhserer Weg Künzell	0,00	0,00	90.000,00	0,00	650.000,00	650.000,00 0,00	140.000,00 1.440.000,00
I1210-078 Radweg/Rampe Ortesweg/Grezzbachpark	0,00	0,00	0,00	0,00	0,00	0,00 0,00	30.000,00 30.000,00
I1210-079 Ausbau A 7/B 458/Danziger Straße	100.000,00	0,00	50.000,00	0,00	0,00	600.000,00 0,00	50.000,00 750.000,00

## Haushaltsplan 2025 Gemeinde Künzell

**Investitionen 2024-2028****Produkt 121010 Gemeindestraßen, Wege und Plätze - in Euro -**

Künzell

Nr. Bezeichnung	Ansatz 2025	Verpflichtun- gs- Ermächtigun- gen	Ansatz 2024	Jahres- ergebnis 2023	Finanzplan 2026	Finanzplan 2027 2028	Bish. bereitg. Gesamtausg. b. (Ansatz)
I1210-080 K 52 Keuloser Straße/Georg-Stieler Straße	100.000,00	0,00	110.000,00	0,00	845.000,00	0,00 0,00	110.000,00 1.055.000,00
I1210-081 Radweg K55 Engelhelms-Pilgerzell	105.000,00	0,00	110.000,00	0,00	0,00	1.400.000,00 0,00	110.000,00 1.615.000,00
I1210-082 Interkommunale Radwege Künzell-Fulda	100.000,00	0,00	150.000,00	0,00	310.000,00	0,00 0,00	150.000,00 560.000,00
I1210-083 Interkommunale Radwege Künzell- Petersberg	25.000,00	0,00	0,00	0,00	0,00	0,00 0,00	0,00 25.000,00
I1210-084 Schloßstraße Engelhelms	10.000,00	0,00	0,00	0,00	0,00	0,00 0,00	0,00 10.000,00

## Haushaltsplan 2025 Gemeinde Künzell

<b>Produktbeschreibung Produkt 121020 Straßenreinigung und -beleuchtung</b>			
Künzell			
<b>Produktbereich</b>	12	Verkehrsflächen und -anlagen/ÖPNV	
<b>Produktgruppe</b>	1210	Gemeindestraßen	
<b>Produkt</b>	121020	Straßenreinigung und -beleuchtung	
<b>Verantwortliche Organisationseinheit</b>		<b>Verantwortliche Person(en)</b>	
Bauamt		Steffen Schultheis	
<b>Pflichtaufgaben</b>	Ja		
<b>Rechtsbindungsgrad</b>	muss		
<b>Kurzbeschreibung</b>	Reinigung einschließlich Winterdienst von Straßen, Wegen und Plätzen, Straßenbeleuchtung		
<b>Allgemeine Ziele</b>	Erfüllung der Verkehrssicherungspflichten unter Maßgabe des Kosten-Nutzenverhältnisses		
<b>Zielgruppe</b>	alle Benutzer von Straßen und Verkehrsflächen		
<b>Operative Ziele</b>			
<b>Auftragsgrundlage</b>	Straßenreinigungssatzung der Gemeinde Künzell, verkehrssicherungsrechtliche Bestimmungen		
<b>Kennzahlen</b>	<b>2023</b>	<b>2024</b>	<b>2025</b>
Zahl der Straßenlampen im Gemeindegebiet	1.662	1.675	1.682

## Haushaltsplan 2025 Gemeinde Künzell

Teilergebnishaushalt 2025 Produkt 121020 Straßenreinigung und -beleuchtung - in Euro -				
Künzell				
Pos. Konten	Bezeichnung	Ansatz 2025	Ansatz 2024	Ergebnis 2023
	<b>Ordentliche Erträge</b>			
<b>01</b>	<b>Privatrechtliche Leistungsentgelte</b>	<b>0</b>	<b>0</b>	<b>0</b>
<b>02</b>	<b>Öffentlich-rechtliche Leistungsentgelte</b>	<b>0</b>	<b>0</b>	<b>0</b>
<b>03</b>	<b>Kostensatzleistungen und -erstattungen</b>	<b>-350</b>	<b>-350</b>	<b>-338</b>
5488000	Kostenerstattungen von übrigen Bereichen	-350	-350	-338
<b>04</b>	<b>Bestandsveränderungen und aktivierte Eigenleistungen</b>	<b>0</b>	<b>0</b>	<b>0</b>
<b>05</b>	<b>Steuern und steuerähnliche Erträge einschl. Erträge aus gesetzlichen Umlagen</b>	<b>0</b>	<b>0</b>	<b>0</b>
<b>06</b>	<b>Erträge aus Transferleistungen</b>	<b>0</b>	<b>0</b>	<b>0</b>
<b>07</b>	<b>Erträge aus Zuweisungen und Zuschüssen für lfd. Zwecke und allgemeine Umlagen</b>	<b>0</b>	<b>0</b>	<b>0</b>
<b>08</b>	<b>Erträge aus der Auflösung von Sonderposten aus Investitionszuweisungen,</b>	<b>-16.250</b>	<b>-16.340</b>	<b>-16.332</b>
	<b>-zuschüssen und Investitionsbeiträgen</b>	<b>-16.250</b>	<b>-16.340</b>	<b>13.289</b>
5460100	Erträge Auflös SOPO Invest vom öffentl Bereich	-8.390	-8.390	-8.385
5462000	Erträge Auflösung von SOPO Investitionsbeiträgen	-7.860	-7.950	-7.947
<b>09</b>	<b>Sonstige ordentliche Erträge</b>	<b>0</b>	<b>0</b>	<b>0</b>
<b>10</b>	<b>Summe der ordentlichen Erträge (Nr. 1 bis 9)</b>	<b>-16.600</b>	<b>-16.690</b>	<b>-16.670</b>
	<b>Ordentliche Aufwendungen</b>			
<b>11</b>	<b>Personalaufwendungen</b>	<b>68.400</b>	<b>65.200</b>	<b>59.386</b>
6201000	Entg. für geleist. Arbeitszeit (einschl. Zulagen)	50.600	48.450	44.707
6201001	Leistungsentgelt Beschäftigte	850	750	665
6301000	Dienst-, Amtsbezüge einschl. tarifl. Zulagen	2.400	2.300	2.135
6311000	Leistungsentgelt Beamte	100	100	35
6401000	AG-Anteil zur Sozialvers. Entgeltbereich	11.100	10.400	9.117
6470000	Zukunftsicherung/Zusatzversorg. Entgeltbereich	3.200	3.050	2.688
6490100	Beihilfen Bezügebereich	50	50	40
6550000	Aufwendungen für Dienstjubiläen	100	100	0
<b>12</b>	<b>Versorgungsaufwendungen</b>	<b>800</b>	<b>750</b>	<b>632</b>
6450100	Aufw. an Versorgungskassen Beamte	800	750	632
<b>13</b>	<b>Aufwendungen für Sach- und Dienstleistungen</b>	<b>380.500</b>	<b>331.500</b>	<b>290.002</b>
6030100	Streusalz	40.000	40.000	11.359
6051000	Strom	130.000	105.000	84.072
6055000	Treibstoffe	5.000	5.200	2.919
6063000	Materialaufw. für Einrichtungen und Ausstattungen	6.000	8.500	2.731
6065000	Materialaufw. für Straßen, Wege, Plätze u.ä.	0	0	78
6101000	Fremdleist. für Erzeugnisse u. and. Umsatzleist.	500	500	146
6164000	Instandhaltung von Fahrzeugen	15.000	10.000	24.155
6165000	Instandh. v. Sachanl. Gemeingebr., Infrastr.verm.	0	300	1.886
6171000	Aufwendungen für Fremdensorgung	4.000	4.000	4.519
6172000	Contracting	180.000	158.000	158.136
<b>14</b>	<b>Abschreibungen</b>	<b>60.850</b>	<b>59.480</b>	<b>62.495</b>
6615000	Abschr. aktivierte Investzuw.,-zuschüsse u. -beitr	60.850	59.480	62.495
<b>15</b>	<b>Aufwendungen für Zuweisungen und Zuschüsse sowie besondere Finanzaufwendungen</b>	<b>0</b>	<b>0</b>	<b>0</b>
<b>16</b>	<b>Steueraufwendungen einschl. Aufwendungen aus gesetzlichen Umlageverpflichtungen</b>	<b>0</b>	<b>0</b>	<b>0</b>
<b>17</b>	<b>Transferaufwendungen</b>	<b>0</b>	<b>0</b>	<b>0</b>
<b>18</b>	<b>Sonstige ordentliche Aufwendungen</b>	<b>300</b>	<b>200</b>	<b>173</b>
7030000	Kfz-Steuer	300	200	173

## Haushaltsplan 2025 Gemeinde Künzell

<b>Teilergebnishaushalt 2025</b>				
<b>Produkt 121020 Straßenreinigung und -beleuchtung - in Euro -</b>				
Künzell				
Pos. Konten	Bezeichnung	Ansatz 2025	Ansatz 2024	Ergebnis 2023
19	Summe der ordentlichen Aufwendungen (Nr. 11 bis 18)	510.850	457.130	412.687
20	Verwaltungsergebnis (Nr. 10 ./ Nr. 19)	494.250	440.440	396.017
21	Finanzerträge	0	0	0
22	Finanzaufwendungen	0	0	0
23	Finanzergebnis (Nr. 21 bis Nr. 22)	0	0	0
24	Ordentliches Ergebnis (Verwaltungsergebnis und Finanzergebnis Nr. 20 und Nr. 23)	494.250	440.440	396.017
25	Außerordentliche Erträge	0	0	0
26	Außerordentliche Aufwendungen	0	0	0
27	Außerordentliches Ergebnis (Nr. 25 ./ Nr. 26)	0	0	0
28	Jahresergebnis vor Internen Leistungsbeziehungen (ordentliches Ergebnis und außerordentliches Ergebnis Nr. 24 und Nr. 27)	494.250	440.440	396.017
29	Erlöse der internen Leistungsbeziehungen	0	0	0
30	Kosten der internen Leistungsbeziehungen	0	0	0
31	Ergebnis der internen Leistungsbeziehungen	0	0	0
32	Jahresergebnis nach internen Leistungsbeziehungen	494.250	440.440	396.017



## Haushaltsplan 2025 Gemeinde Künzell

Teilfinanzhaushalt 2025 Produkt 121020 Straßenreinigung und -beleuchtung - in Euro - Künzell							
Nr.	Bezeichnung	Ansatz 2025	Verpflichtun- gs- ermächtigung	Ansatz 2024	Ergebnis 2023	Gesamtein- auszahlungs- bedarf	davon bisher bereitgestellt
	<b>Einzahlungen aus Investitionstätigkeit</b>						
20	+ Einz. aus Investitionszuweis. und -zuschüssen sowie aus Investitionsbeiträgen	0	0	0	0	0	0
21	+ Einz. aus Abgängen von Vermögensgegenständen des Sachanlagevermögens und des immateriellen Anlagevermögens	0	0	0	0	0	0
22	+ Einz. aus Abgängen von Vermögensgegenständen des Finanzanlagevermögens	0	0	0	0	0	0
	<b>Einzahlungen aus Finanzierungstätigkeit</b>						
31	+ Einz. aus der Aufnahme v. Krediten und wirtschaftlich vergleichbaren Vorgängen für Investitionen	0	0	0	0	0	0
	<b>Summe</b>	<b>0</b>	<b>0</b>	<b>0</b>	<b>0</b>	<b>0</b>	<b>0</b>
	<b>Auszahlungen aus Investitionstätigkeit</b>						
24	- Ausz. für den Erwerb von Grundstücken und Gebäuden	0	0	0	0	0	0
25	- Ausz. für Baumaßnahmen	0	0	0	0	0	0
26	- Ausz. für Investitionen in das sonstige Sachanlagevermögen und immaterielle Anlagevermögen	-66.000	0	-470.000	-139.310	-2.089.200	-609.310
	davon: Ausz. aus gewährten Investitionszuweisungen und -zuschüssen	-66.000	0	-310.000	-139.310	-1.929.200	-449.310
27	- Ausz. für Investitionen in das Finanzanlagevermögen	0	0	0	0	0	0
	<b>Auszahlungen aus Finanzierungstätigkeit</b>						
32	- Ausz. für die Tilgung von Krediten und wirtschaftlich vergleichbaren Vorgängen für Investitionen	0	0	0	0	0	0
	<b>Summe</b>	<b>-66.000</b>	<b>0</b>	<b>-470.000</b>	<b>-139.310</b>	<b>-2.089.200</b>	<b>-609.310</b>
	<b>Saldo (Einzahlungen ./ . Auszahlungen)</b>	<b>-66.000</b>	<b>0</b>	<b>-470.000</b>	<b>-139.310</b>	<b>-2.089.200</b>	<b>-609.310</b>

## Haushaltsplan 2025 Gemeinde Künzell

**Investitionen 2024-2028**  
**Produkt 121020 Straßenreinigung und -beleuchtung - in Euro -**

Künzell

Nr. Bezeichnung	Ansatz 2025	Verpflichtun- gs- Ermächtigun- gen	Ansatz 2024	Jahres- ergebnis 2023	Finanzplan 2026	Finanzplan 2027 2028	Bish. bereitg. Gesamtausg. b. (Ansatz)
I1210-200 Baukostenzuschüsse für Straßenlampen	66.000,00	0,00	310.000,00	139.310,39	100.000,00	100.000,00 100.000,00	1.573.200,00 1.939.200,00
I1210-300 Anschaffungen Straßenreinigung und Winterdienst	0,00	0,00	160.000,00	0,00	0,00	0,00 0,00	160.000,00 160.000,00

## Haushaltsplan 2025 Gemeinde Künzell

Teilergebnishaushalt 2025 Produktgruppe 1260 Parkeinrichtungen - in Euro -					
Künzell					
Pos.	Konten	Bezeichnung	Ansatz 2025	Ansatz 2024	Ergebnis 2023
		<b>Ordentliche Erträge</b>			
01	50	Privatrechtliche Leistungsentgelte	0	0	0
02	51	Öffentlich-rechtliche Leistungsentgelte	0	0	0
03	548-549	Kostensatzleistungen und -erstattungen	0	0	0
04	52	Bestandsveränderungen und aktivierte Eigenleistungen	0	0	0
05	55	Steuern und steuerähnliche Erträge einschl. Erträge aus gesetzlichen Umlagen	0	0	0
06	547	Erträge aus Transferleistungen	0	0	0
07	540-543	Erträge aus Zuweisungen und Zuschüssen für lfd. Zwecke und allgemeine Umlagen	0	0	0
08	546	Erträge aus der Auflösung von Sonderposten aus Investitionszuweisungen, -zuschüssen und Investitionsbeiträgen	-8.440	-8.770	-9.260
09	53	Sonstige ordentliche Erträge	0	0	0
<b>10</b>		<b>Summe der ordentlichen Erträge (Nr. 1 bis 9)</b>	<b>-8.440</b>	<b>-8.770</b>	<b>-9.260</b>
		<b>Ordentliche Aufwendungen</b>			
11	62, 63, 640-643, 647-649, 65	Personalaufwendungen	0	0	0
12	644-646	Versorgungsaufwendungen	0	0	0
13	60, 61, 67-69	Aufwendungen für Sach- und Dienstleistungen	0	0	0
14	66	Abschreibungen	840	840	842
15	71	Aufwendungen für Zuweisungen und Zuschüsse sowie besondere Finanzaufwendungen	0	0	0
16	73	Steueraufwendungen einschl. Aufwendungen aus gesetzlichen Umlageverpflichtungen	0	0	0
17	72	Transferaufwendungen	0	0	0
18	70, 74, 76	Sonstige ordentliche Aufwendungen	0	0	0
<b>19</b>		<b>Summe der ordentlichen Aufwendungen (Nr. 11 bis 18)</b>	<b>840</b>	<b>840</b>	<b>842</b>
<b>20</b>		<b>Verwaltungsergebnis (Nr. 10 ./ Nr. 19)</b>	<b>-7.600</b>	<b>-7.930</b>	<b>-8.418</b>
21	56, 57	Finanzerträge	0	0	0
22	77	Finanzaufwendungen	0	0	0
<b>23</b>		<b>Finanzergebnis (Nr. 21 bis Nr. 22)</b>	<b>0</b>	<b>0</b>	<b>0</b>
<b>24</b>		<b>Ordentliches Ergebnis (Verwaltungsergebnis und Finanzergebnis Nr. 20 und Nr. 23)</b>	<b>-7.600</b>	<b>-7.930</b>	<b>-8.418</b>
25	59	Außerordentliche Erträge	0	0	0
26	79	Außerordentliche Aufwendungen	0	0	53.623
<b>27</b>		<b>Außerordentliches Ergebnis (Nr. 25 ./ Nr. 26)</b>	<b>0</b>	<b>0</b>	<b>53.623</b>
<b>28</b>		<b>Jahresergebnis vor internen Leistungsbeziehungen (ordentliches Ergebnis und außerordentliches Ergebnis Nr. 24 und Nr. 27)</b>	<b>-7.600</b>	<b>-7.930</b>	<b>45.205</b>
29		Erlöse der internen Leistungsbeziehungen	0	0	0
30		Kosten der internen Leistungsbeziehungen	0	0	0
<b>31</b>		<b>Ergebnis der internen Leistungsbeziehungen</b>	<b>0</b>	<b>0</b>	<b>0</b>
<b>32</b>		<b>Jahresergebnis nach internen Leistungsbeziehungen</b>	<b>-7.600</b>	<b>-7.930</b>	<b>45.205</b>

## Haushaltsplan 2025 Gemeinde Künzell

Teilfinanzhaushalt 2025 Produktgruppe 1260 Parkeinrichtungen - in Euro - Künzell							
Nr.	Bezeichnung	Ansatz 2025	Verpflichtun- gs- ermächtigung	Ansatz 2024	Ergebnis 2023	Gesamtein- auszahlungs- bedarf	davon bisher bereitgestellt
	<b>Einzahlungen aus Investitionstätigkeit</b>						
20	+ Einz. aus Investitionszuweis. und -zuschüssen sowie aus Investitionsbeiträgen	0	0	0	0	0	0
21	+ Einz. aus Abgängen von Vermögensgegenständen des Sachanlagevermögens und des immateriellen Anlagevermögens	0	0	0	0	0	0
22	+ Einz. aus Abgängen von Vermögensgegenständen des Finanzanlagevermögens	0	0	0	0	0	0
	<b>Einzahlungen aus Finanzierungstätigkeit</b>						
31	+ Einz. aus der Aufnahme v. Krediten und wirtschaftlich vergleichbaren Vorgängen für Investitionen	0	0	0	0	0	0
	<b>Summe</b>	<b>0</b>	<b>0</b>	<b>0</b>	<b>0</b>	<b>0</b>	<b>0</b>
	<b>Auszahlungen aus Investitionstätigkeit</b>						
24	- Ausz. für den Erwerb von Grundstücken und Gebäuden	0	0	0	0	0	0
25	- Ausz. für Baumaßnahmen	0	0	-80.000	0	-1.900.000	-80.000
26	- Ausz. für Investitionen in das sonstige Sachanlagevermögen und immaterielle Anlagevermögen davon: Ausz. aus gewährten Investitionszuweisungen und -zuschüssen	0	0	0	0	0	0
27	- Ausz. für Investitionen in das Finanzanlagevermögen	0	0	0	0	0	0
	<b>Auszahlungen aus Finanzierungstätigkeit</b>						
32	- Ausz. für die Tilgung von Krediten und wirtschaftlich vergleichbaren Vorgängen für Investitionen	0	0	0	0	0	0
	<b>Summe</b>	<b>0</b>	<b>0</b>	<b>-80.000</b>	<b>0</b>	<b>-1.900.000</b>	<b>-80.000</b>
	<b>Saldo (Einzahlungen ./ Auszahlungen)</b>	<b>0</b>	<b>0</b>	<b>-80.000</b>	<b>0</b>	<b>-1.900.000</b>	<b>-80.000</b>

## Haushaltsplan 2025 Gemeinde Künzell

<b>Produktbeschreibung Produkt 126010 Parkeinrichtungen</b>		
Künzell		
<b>Produktbereich</b>	12	Verkehrsflächen und -anlagen/ÖPNV
<b>Produktgruppe</b>	1260	Parkeinrichtungen
<b>Produkt</b>	126010	Parkeinrichtungen
<b>Verantwortliche Organisationseinheit</b>		<b>Verantwortliche Person(en)</b>
Bauamt		Steffen Schultheis
<b>Pflichtaufgaben</b>	Ja	
<b>Rechtsbindungsgrad</b>	muss	
<b>Kurzbeschreibung</b>	Überwachung über Einhaltung der Stellplatzsatzung einschl. Ablösebeträge, Bau, Betrieb und Unterhaltung von Parkeinrichtungen und Parkplätzen der Gemeinde Künzell	
<b>Allgemeine Ziele</b>	Bereitstellung von ausreichenden Parkkapazitäten in den gemeindeeigenen Parkeinrichtungen oder alternativ im öffentlichen Str-Benraum durch eine möglichst optimale Bewirtschaftung der vorhandenen Ressourcen	
<b>Zielgruppe</b>	alle Verkehrsteilnehmer, die ihr Fahrzeug im Bereich der Gemeinde Künzell in gemeindeeigenen Parkeinrichtungen oder im öffentlichen Straßenraum parken	
<b>Auftragsgrundlage</b>	Beschlüsse der gemeindlichen Gremien, Stellplatzsatzung der Gemeinde Künzell	

## Haushaltsplan 2025 Gemeinde Künzell

Teilergebnishaushalt 2025 Produkt 126010 Parkeinrichtungen - in Euro -				
Künzell				
Pos. Konten	Bezeichnung	Ansatz 2025	Ansatz 2024	Ergebnis 2023
	<b>Ordentliche Erträge</b>			
01	Privatrechtliche Leistungsentgelte	0	0	0
02	Öffentlich-rechtliche Leistungsentgelte	0	0	0
03	Kostenersatzleistungen und -erstattungen	0	0	0
04	Bestandsveränderungen und aktivierte Eigenleistungen	0	0	0
05	Steuern und steuerähnliche Erträge einschl. Erträge aus gesetzlichen Umlagen	0	0	0
06	Erträge aus Transferleistungen	0	0	0
07	Erträge aus Zuweisungen und Zuschüssen für lfd. Zwecke und allgemeine Umlagen	0	0	0
08	Erträge aus der Auflösung von Sonderposten aus Investitionszuweisungen, -zuschüssen und Investitionsbeiträgen	-8.440	-8.770	-9.260
5462000	Erträge Auflösung von SOPO Investitionsbeiträgen	-8.440	-8.770	-9.260
09	Sonstige ordentliche Erträge	0	0	0
10	Summe der ordentlichen Erträge (Nr. 1 bis 9)	-8.440	-8.770	-9.260
	<b>Ordentliche Aufwendungen</b>			
11	Personalaufwendungen	0	0	0
12	Versorgungsaufwendungen	0	0	0
13	Aufwendungen für Sach- und Dienstleistungen	0	0	0
14	Abschreibungen	840	840	842
6620000	Abschr. Gebäude u. -einr., SachAnlag., InfrStrktV	840	840	842
15	Aufwendungen für Zuweisungen und Zuschüsse sowie besondere Finanzaufwendungen	0	0	0
16	Steueraufwendungen einschl. Aufwendungen aus gesetzlichen Umlageverpflichtungen	0	0	0
17	Transferaufwendungen	0	0	0
18	Sonstige ordentliche Aufwendungen	0	0	0
19	Summe der ordentlichen Aufwendungen (Nr. 11 bis 18)	840	840	842
20	Verwaltungsergebnis (Nr. 10 ./ Nr. 19)	-7.600	-7.930	-8.418
21	Finanzerträge	0	0	0
22	Finanzaufwendungen	0	0	0
23	Finanzergebnis (Nr. 21 bis Nr. 22)	0	0	0
24	Ordentliches Ergebnis (Verwaltungsergebnis und Finanzergebnis Nr. 20 und Nr. 23)	-7.600	-7.930	-8.418
25	Außerordentliche Erträge	0	0	0
26	Außerordentliche Aufwendungen	0	0	53.623
7911000	außerplanmäß. Abschr. auf Sachanlagen	0	0	53.623
27	Außerordentliches Ergebnis (Nr. 25 ./ Nr. 26)	0	0	53.623
28	Jahresergebnis vor internen Leistungsbeziehungen (ordentliches Ergebnis und außerordentliches Ergebnis Nr. 24 und Nr. 27)	-7.600	-7.930	45.205
29	Erlöse der internen Leistungsbeziehungen	0	0	0
30	Kosten der internen Leistungsbeziehungen	0	0	0
31	Ergebnis der internen Leistungsbeziehungen	0	0	0
32	Jahresergebnis nach internen Leistungsbeziehungen	-7.600	-7.930	45.205

## Haushaltsplan 2025 Gemeinde Künzell

Teilfinanzhaushalt 2025 Produkt 126010 Parkeinrichtungen - in Euro - Künzell							
Nr.	Bezeichnung	Ansatz 2025	Verpflichtun- gs- ermächtigung	Ansatz 2024	Ergebnis 2023	Gesamtein- auszahlungs- bedarf	davon bisher bereitgestellt
	<b>Einzahlungen aus Investitionstätigkeit</b>						
20	+ Einz. aus Investitionszuweis. und -zuschüssen sowie aus Investitionsbeiträgen	0	0	0	0	0	0
21	+ Einz. aus Abgängen von Vermögensgegenständen des Sachanlagevermögens und des immateriellen Anlagevermögens	0	0	0	0	0	0
22	+ Einz. aus Abgängen von Vermögensgegenständen des Finanzanlagevermögens	0	0	0	0	0	0
	<b>Einzahlungen aus Finanzierungstätigkeit</b>						
31	+ Einz. aus der Aufnahme v. Krediten und wirtschaftlich vergleichbaren Vorgängen für Investitionen	0	0	0	0	0	0
	<b>Summe</b>	<b>0</b>	<b>0</b>	<b>0</b>	<b>0</b>	<b>0</b>	<b>0</b>
	<b>Auszahlungen aus Investitionstätigkeit</b>						
24	- Ausz. für den Erwerb von Grundstücken und Gebäuden	0	0	0	0	0	0
25	- Ausz. für Baumaßnahmen	0	0	-80.000	0	-1.900.000	-80.000
26	- Ausz. für Investitionen in das sonstige Sachanlagevermögen und immaterielle Anlagevermögen davon: Ausz. aus gewährten Investitionszuweisungen und -zuschüssen	0	0	0	0	0	0
27	- Ausz. für Investitionen in das Finanzanlagevermögen	0	0	0	0	0	0
	<b>Auszahlungen aus Finanzierungstätigkeit</b>						
32	- Ausz. für die Tilgung von Krediten und wirtschaftlich vergleichbaren Vorgängen für Investitionen	0	0	0	0	0	0
	<b>Summe</b>	<b>0</b>	<b>0</b>	<b>-80.000</b>	<b>0</b>	<b>-1.900.000</b>	<b>-80.000</b>
	<b>Saldo (Einzahlungen ./ Auszahlungen)</b>	<b>0</b>	<b>0</b>	<b>-80.000</b>	<b>0</b>	<b>-1.900.000</b>	<b>-80.000</b>

## Haushaltsplan 2025 Gemeinde Künzell

**Investitionen 2024-2028**  
**Produkt 126010 Parkeinrichtungen - in Euro -**

Künzell

Nr. Bezeichnung	Ansatz 2025	Verpflichtun- gs- Ermächtigun- gen	Ansatz 2024	Jahres- ergebnis 2023	Finanzplan 2026	Finanzplan 2027 2028	Bish. bereitg. Gesamtausg. b. (Ansatz)
I1260-002 Parkplätze Gemeindezentrum Künzell	0,00	0,00	0,00	0,00	0,00	0,00 0,00	1.800.000,00 1.800.000,00
I1260-003 Parkplätze Fellenweg/Kirche Pilgerzell	0,00	0,00	80.000,00	0,00	0,00	0,00 0,00	80.000,00 80.000,00



## Haushaltsplan 2025 Gemeinde Künzell

Teilergebnishaushalt 2025 Produktgruppe 1270 ÖPNV - in Euro - Künzell					
Pos.	Konten	Bezeichnung	Ansatz 2025	Ansatz 2024	Ergebnis 2023
		<b>Ordentliche Erträge</b>			
01	50	Privatrechtliche Leistungsentgelte	0	0	0
02	51	Öffentlich-rechtliche Leistungsentgelte	0	0	0
03	548-549	Kostensatzleistungen und -erstattungen	0	0	0
04	52	Bestandsveränderungen und aktivierte Eigenleistungen	0	0	0
05	55	Steuern und steuerähnliche Erträge einschl. Erträge aus gesetzlichen Umlagen	0	0	0
06	547	Erträge aus Transferleistungen	0	0	0
07	540-543	Erträge aus Zuweisungen und Zuschüssen für lfd. Zwecke und allgemeine Umlagen	0	0	0
08	546	Erträge aus der Auflösung von Sonderposten aus Investitionszuweisungen, -zuschüssen und Investitionsbeiträgen	0	0	0
09	53	Sonstige ordentliche Erträge	0	0	-2
<b>10</b>		<b>Summe der ordentlichen Erträge (Nr. 1 bis 9)</b>	<b>0</b>	<b>0</b>	<b>-2</b>
		<b>Ordentliche Aufwendungen</b>			
11	62, 63, 640-643, 647-649, 65	Personalaufwendungen	23.350	950	5.947
12	644-646	Versorgungsaufwendungen	100	100	0
13	60, 61, 67-69	Aufwendungen für Sach- und Dienstleistungen	4.500	3.975	3.069
14	66	Abschreibungen	1.040	1.040	1.043
15	71	Aufwendungen für Zuweisungen und Zuschüsse sowie besondere Finanzaufwendungen	154.200	113.300	81.305
16	73	Steueraufwendungen einschl. Aufwendungen aus gesetzlichen Umlageverpflichtungen	0	0	0
17	72	Transferaufwendungen	0	0	0
18	70, 74, 76	Sonstige ordentliche Aufwendungen	0	0	0
<b>19</b>		<b>Summe der ordentlichen Aufwendungen (Nr. 11 bis 18)</b>	<b>183.190</b>	<b>119.365</b>	<b>91.364</b>
<b>20</b>		<b>Verwaltungsergebnis (Nr. 10 ./ Nr. 19)</b>	<b>183.190</b>	<b>119.365</b>	<b>91.362</b>
21	56, 57	Finanzerträge	0	0	0
22	77	Finanzaufwendungen	0	0	0
<b>23</b>		<b>Finanzergebnis (Nr. 21 bis Nr. 22)</b>	<b>0</b>	<b>0</b>	<b>0</b>
<b>24</b>		<b>Ordentliches Ergebnis (Verwaltungsergebnis und Finanzergebnis Nr. 20 und Nr. 23)</b>	<b>183.190</b>	<b>119.365</b>	<b>91.362</b>
25	59	Außerordentliche Erträge	0	0	0
26	79	Außerordentliche Aufwendungen	0	0	0
<b>27</b>		<b>Außerordentliches Ergebnis (Nr. 25 ./ Nr. 26)</b>	<b>0</b>	<b>0</b>	<b>0</b>
<b>28</b>		<b>Jahresergebnis vor internen Leistungsbeziehungen (ordentliches Ergebnis und außerordentliches Ergebnis Nr. 24 und Nr. 27)</b>	<b>183.190</b>	<b>119.365</b>	<b>91.362</b>
29		Erlöse der internen Leistungsbeziehungen	0	0	0
30		Kosten der internen Leistungsbeziehungen	0	0	0
<b>31</b>		<b>Ergebnis der internen Leistungsbeziehungen</b>	<b>0</b>	<b>0</b>	<b>0</b>
<b>32</b>		<b>Jahresergebnis nach internen Leistungsbeziehungen</b>	<b>183.190</b>	<b>119.365</b>	<b>91.362</b>

## Haushaltsplan 2025 Gemeinde Künzell

Teilfinanzhaushalt 2025 Produktgruppe 1270 ÖPNV - in Euro - Künzell							
Nr.	Bezeichnung	Ansatz 2025	Verpflichtun- gs- ermächtigung	Ansatz 2024	Ergebnis 2023	Gesamtein- auszahlungs- bedarf	davon bisher bereitgestellt
	<b>Einzahlungen aus Investitionstätigkeit</b>						
20	+ Einz. aus Investitionszuweis. und -zuschüssen sowie aus Investitionsbeiträgen	0	0	0	0	0	0
21	+ Einz. aus Abgängen von Vermögensgegenständen des Sachanlagevermögens und des immateriellen Anlagevermögens	0	0	0	0	0	0
22	+ Einz. aus Abgängen von Vermögensgegenständen des Finanzanlagevermögens	0	0	0	0	0	0
	<b>Einzahlungen aus Finanzierungstätigkeit</b>						
31	+ Einz. aus der Aufnahme v. Krediten und wirtschaftlich vergleichbaren Vorgängen für Investitionen	0	0	0	0	0	0
	<b>Summe</b>	<b>0</b>	<b>0</b>	<b>0</b>	<b>0</b>	<b>0</b>	<b>0</b>
	<b>Auszahlungen aus Investitionstätigkeit</b>						
24	- Ausz. für den Erwerb von Grundstücken und Gebäuden	0	0	0	0	0	0
25	- Ausz. für Baumaßnahmen	0	0	-30.000	0	-310.000	-30.000
26	- Ausz. für Investitionen in das sonstige Sachanlagevermögen und immaterielle Anlagevermögen davon: Ausz. aus gewährten Investitionszuweisungen und -zuschüssen	0	0	0	0	0	0
27	- Ausz. für Investitionen in das Finanzanlagevermögen	0	0	0	0	-233.600	0
	<b>Auszahlungen aus Finanzierungstätigkeit</b>						
32	- Ausz. für die Tilgung von Krediten und wirtschaftlich vergleichbaren Vorgängen für Investitionen	0	0	0	0	0	0
	<b>Summe</b>	<b>0</b>	<b>0</b>	<b>-30.000</b>	<b>0</b>	<b>-543.600</b>	<b>-30.000</b>
	<b>Saldo (Einzahlungen ./ Auszahlungen)</b>	<b>0</b>	<b>0</b>	<b>-30.000</b>	<b>0</b>	<b>-543.600</b>	<b>-30.000</b>

## Haushaltsplan 2025 Gemeinde Künzell

Produktbeschreibung Produkt 127010 ÖPNV			
Künzell			
<b>Produktbereich</b>	12	Verkehrsflächen und -anlagen/ÖPNV	
<b>Produktgruppe</b>	1270	ÖPNV	
<b>Produkt</b>	127010	ÖPNV	
<b>Verantwortliche Organisationseinheit</b>		<b>Verantwortliche Person(en)</b>	
Kämmerei, Finanzabteilung		Jürgen Aschenbrücker	
<b>Pflichtaufgaben</b>	Ja		
<b>Rechtsbindungsgrad</b>	muss		
<b>Kurzbeschreibung</b>	Unterstützung der Planung, Durchführung und Finanzierung von ÖPNV-Leistungen durch die Lokale Nahverkehrsgesellschaft Fulda mbH (LNG)		
<b>Allgemeine Ziele</b>	ordnungsgemäße, wirtschaftliche und termingerechte Sicherstellung des ÖPNV im Gemeindegebiet Künzell		
<b>Zielgruppe</b>	Bürger der Gemeinde Künzell, gemeindliche Gremien, LNG Fulda mbH, Verkehrsbetriebe (ÜWAG, Fuldaer Busgesellschaft etc.), Verkehrsverbund (RMV)		
<b>Auftragsgrundlage</b>	Hess. ÖPNV-Gesetz, gemeindliche Beschlüsse, Gesellschaftsvertrag mit der LNG Fulda mbH, Nahverkehrsplan		
<b>Kennzahlen</b>	<b>2023</b>	<b>2024</b>	<b>2025</b>
Zahl der Buslinien im 30 Min.-Takt	3	3	3
Zahl der Buslinien im 60 Min.-Takt	2	2	2
Zahl der Buslinien im 2 Std.-Takt	1	1	1
Zahl der Haltestellen	58	60	60

## Haushaltsplan 2025 Gemeinde Künzell

Teilergebnishaushalt 2025 Produkt 127010 ÖPNV - in Euro - Künzell				
Pos. Konten	Bezeichnung	Ansatz 2025	Ansatz 2024	Ergebnis 2023
	<b>Ordentliche Erträge</b>			
01	Privatrechtliche Leistungsentgelte	0	0	0
02	Öffentlich-rechtliche Leistungsentgelte	0	0	0
03	Kostensatzleistungen und -erstattungen	0	0	0
04	Bestandsveränderungen und aktivierte Eigenleistungen	0	0	0
05	Steuern und steuerähnliche Erträge einschl. Erträge aus gesetzlichen Umlagen	0	0	0
06	Erträge aus Transferleistungen	0	0	0
07	Erträge aus Zuweisungen und Zuschüssen für lfd. Zwecke und allgemeine Umlagen	0	0	0
08	Erträge aus der Auflösung von Sonderposten aus Investitionszuweisungen, -zuschüssen und Investitionsbeiträgen	0	0	691
09	Sonstige ordentliche Erträge	0	0	-2
10	Summe der ordentlichen Erträge (Nr. 1 bis 9)	0	0	-2
	<b>Ordentliche Aufwendungen</b>			
11	<b>Personalaufwendungen</b>	<b>23.350</b>	<b>950</b>	<b>5.947</b>
6201000	Entg. für geleist. Arbeitszeit (einschl. Zulagen)	19.400	850	3.908
6201001	Leistungsentgelt Beschäftigte	400	0	162
6301000	Dienst-, Amtsbezüge einschl. tarifl. Zulagen	900	0	782
6311000	Leistungsentgelt Beamte	50	50	10
6401000	AG-Anteil zur Sozialvers. Entgeltbereich	1.400	0	848
6470000	Zukunftsicherung/Zusatzversorg. Entgeltbereich	1.150	0	225
6490100	Beihilfen Bezügebereich	50	50	12
12	<b>Versorgungsaufwendungen</b>	<b>100</b>	<b>100</b>	<b>0</b>
6450100	Aufw. an Versorgungskassen Beamte	100	100	0
13	<b>Aufwendungen für Sach- und Dienstleistungen</b>	<b>4.500</b>	<b>3.975</b>	<b>3.069</b>
6061000	Materialaufw. für Gebäude u. Außenanlagen	500	500	0
6065000	Materialaufw. für Straßen, Wege, Plätze u.ä.	0	500	42
6081000	Reinigungsmaterial	150	150	0
6161000	Instandh. Gebäude, Außenanl. (Bauunterhaltung)	1.800	800	1.664
6171000	Aufwendungen für Fremddentsorgung	500	500	555
6173000	Fremdreinigung	1.000	1.000	424
6701000	Mieten, Pachten, Erbbauzinsen	150	150	150
6900100	Beiträge f. Gebäudebezogene Versicherungen	400	375	234
14	<b>Abschreibungen</b>	<b>1.040</b>	<b>1.040</b>	<b>1.043</b>
6620000	Abschr. Gebäude u. -einr., SachAnlag., InfrStrktV	1.040	1.040	1.043
15	<b>Aufwendungen für Zuweisungen und Zuschüsse sowie besondere Finanzaufwendungen</b>	<b>154.200</b>	<b>113.300</b>	<b>81.305</b>
7125000	Zusch. lfd. Zwecke verb. Unt., Sonderverm.,Beteil.	154.200	93.300	81.305
7127000	Zuschüsse für lfd. Zwecke an private Unternehmen	0	20.000	0
16	<b>Steueraufwendungen einschl. Aufwendungen aus gesetzlichen Umlageverpflichtungen</b>	<b>0</b>	<b>0</b>	<b>0</b>
17	<b>Transferaufwendungen</b>	<b>0</b>	<b>0</b>	<b>0</b>
18	<b>Sonstige ordentliche Aufwendungen</b>	<b>0</b>	<b>0</b>	<b>0</b>
19	Summe der ordentlichen Aufwendungen (Nr. 11 bis 18)	183.190	119.365	91.364
20	Verwaltungsergebnis (Nr. 10 ./ Nr. 19)	183.190	119.365	91.362
21	Finanzerträge	0	0	0
22	Finanzaufwendungen	0	0	0

## Haushaltsplan 2025 Gemeinde Künzell

**Teilergebnishaushalt 2025**  
**Produkt 127010 ÖPNV - in Euro -**

Künzell

Pos. Konten	Bezeichnung	Ansatz 2025	Ansatz 2024	Ergebnis 2023
23	Finanzergebnis (Nr. 21 bis Nr. 22)	0	0	0
24	Ordentliches Ergebnis (Verwaltungsergebnis und Finanzergebnis Nr. 20 und Nr. 23)	183.190	119.365	91.362
25	Außerordentliche Erträge	0	0	0
26	Außerordentliche Aufwendungen	0	0	0
27	Außerordentliches Ergebnis (Nr. 25 ./ Nr. 26)	0	0	0
28	Jahresergebnis vor internen Leistungsbeziehungen (ordentliches Ergebnis und außerordentliches Ergebnis Nr. 24 und Nr. 27)	183.190	119.365	91.362
29	Erlöse der internen Leistungsbeziehungen	0	0	0
30	Kosten der internen Leistungsbeziehungen	0	0	0
31	Ergebnis der internen Leistungsbeziehungen	0	0	0
32	Jahresergebnis nach internen Leistungsbeziehungen	183.190	119.365	91.362

**Erläuterungen**
**zu Pos. 15 Sachkto. 7125000**

Umlage Lokale Nahverkehrsgesellschaft 136.200 €  
 Zuschüsse Schülerjahrestickets 12.000 €  
 Künzeller Jahres-Abo Erwachsene 6.000 €

## Haushaltsplan 2025 Gemeinde Künzell

Teilfinanzhaushalt 2025 Produkt 127010 ÖPNV - in Euro - Künzell							
Nr.	Bezeichnung	Ansatz 2025	Verpflichtun- gs- ermächtigung	Ansatz 2024	Ergebnis 2023	Gesamtein- auszahlungs- bedarf	davon bisher bereitgestellt
	<b>Einzahlungen aus Investitionstätigkeit</b>						
20	+ Einz. aus Investitionszuweis. und -zuschüssen sowie aus Investitionsbeiträgen	0	0	0	0	0	0
21	+ Einz. aus Abgängen von Vermögensgegenständen des Sachanlagevermögens und des immateriellen Anlagevermögens	0	0	0	0	0	0
22	+ Einz. aus Abgängen von Vermögensgegenständen des Finanzanlagevermögens	0	0	0	0	0	0
	<b>Einzahlungen aus Finanzierungstätigkeit</b>						
31	+ Einz. aus der Aufnahme v. Krediten und wirtschaftlich vergleichbaren Vorgängen für Investitionen	0	0	0	0	0	0
	<b>Summe</b>	<b>0</b>	<b>0</b>	<b>0</b>	<b>0</b>	<b>0</b>	<b>0</b>
	<b>Auszahlungen aus Investitionstätigkeit</b>						
24	- Ausz. für den Erwerb von Grundstücken und Gebäuden	0	0	0	0	0	0
25	- Ausz. für Baumaßnahmen	0	0	-30.000	0	-310.000	-30.000
26	- Ausz. für Investitionen in das sonstige Sachanlagevermögen und immaterielle Anlagevermögen davon: Ausz. aus gewährten Investitionszuweisungen und -zuschüssen	0	0	0	0	0	0
27	- Ausz. für Investitionen in das Finanzanlagevermögen	0	0	0	0	-233.600	0
	<b>Auszahlungen aus Finanzierungstätigkeit</b>						
32	- Ausz. für die Tilgung von Krediten und wirtschaftlich vergleichbaren Vorgängen für Investitionen	0	0	0	0	0	0
	<b>Summe</b>	<b>0</b>	<b>0</b>	<b>-30.000</b>	<b>0</b>	<b>-543.600</b>	<b>-30.000</b>
	<b>Saldo (Einzahlungen ./ Auszahlungen)</b>	<b>0</b>	<b>0</b>	<b>-30.000</b>	<b>0</b>	<b>-543.600</b>	<b>-30.000</b>

## Haushaltsplan 2025 Gemeinde Künzell

Investitionen 2024-2028 Produkt 127010 ÖPNV - in Euro - Künzell							
Nr. Bezeichnung	Ansatz 2025	Verpflichtun- gs- Ermächtigun- gen	Ansatz 2024	Jahres- ergebnis 2023	Finanzplan 2026	Finanzplan 2027 2028	Bish. bereitg. Gesamtausg. b. (Ansatz)
I1270-003 Neubau Bushaltestellen	0,00	0,00	30.000,00	0,00	0,00	0,00 0,00	270.000,00 270.000,00

## Haushaltsplan 2025 Gemeinde Künzell

Teilergebnishaushalt 2025 Produktbereich 13 Natur- und Landschaftspflege, Friedhofswesen - in Euro - Künzell					
Pos.	Konten	Bezeichnung	Ansatz 2025	Ansatz 2024	Ergebnis 2023
		<b>Ordentliche Erträge</b>			
01	50	Privatrechtliche Leistungsentgelte	-10.000	-15.000	-1.938
02	51	Öffentlich-rechtliche Leistungsentgelte	-212.000	-203.500	-183.655
03	548-549	Kostensatzleistungen und -erstattungen	-300	-300	0
04	52	Bestandsveränderungen und aktivierte Eigenleistungen	0	0	0
05	55	Steuern und steuerähnliche Erträge einschl. Erträge aus gesetzlichen Umlagen	0	0	0
06	547	Erträge aus Transferleistungen	0	0	0
07	540-543	Erträge aus Zuweisungen und Zuschüssen für lfd. Zwecke und allgemeine Umlagen	-850	-850	-777
08	546	Erträge aus der Auflösung von Sonderposten aus Investitionszuweisungen, -zuschüssen und Investitionsbeiträgen	-10.620	-10.620	-10.614
09	53	Sonstige ordentliche Erträge	0	0	0
<b>10</b>		<b>Summe der ordentlichen Erträge (Nr. 1 bis 9)</b>	<b>-233.770</b>	<b>-230.270</b>	<b>-196.983</b>
		<b>Ordentliche Aufwendungen</b>			
11	62, 63, 640-643, 647-649, 65	Personalaufwendungen	713.450	561.200	607.152
12	644-646	Versorgungsaufwendungen	2.600	2.500	2.108
13	60, 61, 67-69	Aufwendungen für Sach- und Dienstleistungen	360.000	311.675	235.032
14	66	Abschreibungen	157.650	149.240	151.421
15	71	Aufwendungen für Zuweisungen und Zuschüsse sowie besondere Finanzaufwendungen	0	0	0
16	73	Steueraufwendungen einschl. Aufwendungen aus gesetzlichen Umlageverpflichtungen	0	0	0
17	72	Transferaufwendungen	0	0	0
18	70, 74, 76	Sonstige ordentliche Aufwendungen	300	300	296
<b>19</b>		<b>Summe der ordentlichen Aufwendungen (Nr. 11 bis 18)</b>	<b>1.234.000</b>	<b>1.024.915</b>	<b>996.009</b>
<b>20</b>		<b>Verwaltungsergebnis (Nr. 10 ./ Nr. 19)</b>	<b>1.000.230</b>	<b>794.645</b>	<b>799.026</b>
21	56, 57	Finanzerträge	0	0	0
22	77	Finanzaufwendungen	0	0	0
<b>23</b>		<b>Finanzergebnis (Nr. 21 bis Nr. 22)</b>	<b>0</b>	<b>0</b>	<b>0</b>
<b>24</b>		<b>Ordentliches Ergebnis (Verwaltungsergebnis und Finanzergebnis Nr. 20 und Nr. 23)</b>	<b>1.000.230</b>	<b>794.645</b>	<b>799.026</b>
25	59	Außerordentliche Erträge	0	0	-1.649
26	79	Außerordentliche Aufwendungen	0	0	0
<b>27</b>		<b>Außerordentliches Ergebnis (Nr. 25 ./ Nr. 26)</b>	<b>0</b>	<b>0</b>	<b>-1.649</b>
<b>28</b>		<b>Jahresergebnis vor internen Leistungsbeziehungen (ordentliches Ergebnis und außerordentliches Ergebnis Nr. 24 und Nr. 27)</b>	<b>1.000.230</b>	<b>794.645</b>	<b>797.377</b>
29		Erlöse der internen Leistungsbeziehungen	0	0	0
30		Kosten der internen Leistungsbeziehungen	0	0	0
<b>31</b>		<b>Ergebnis der internen Leistungsbeziehungen</b>	<b>0</b>	<b>0</b>	<b>0</b>
<b>32</b>		<b>Jahresergebnis nach internen Leistungsbeziehungen</b>	<b>1.000.230</b>	<b>794.645</b>	<b>797.377</b>



## Haushaltsplan 2025 Gemeinde Künzell

Teilfinanzhaushalt 2025 Produktbereich 13 Natur- und Landschaftspflege, Friedhofswesen - in Euro - Künzell							
Nr.	Bezeichnung	Ansatz 2025	Verpflichtun- gs- ermächtigung	Ansatz 2024	Ergebnis 2023	Gesamtein- auszahlungs- bedarf	davon bisher bereitgestellt
	<b>Einzahlungen aus Investitionstätigkeit</b>						
20	+ Einz. aus Investitionszuweis. und -zuschüssen sowie aus Investitionsbeiträgen	0	0	0	0	0	0
21	+ Einz. aus Abgängen von Vermögensgegenständen des Sachanlagevermögens und des immateriellen Anlagevermögens	0	0	0	1.650	0	1.650
22	+ Einz. aus Abgängen von Vermögensgegenständen des Finanzanlagevermögens	0	0	0	0	0	0
	<b>Einzahlungen aus Finanzierungstätigkeit</b>						
31	+ Einz. aus der Aufnahme v. Krediten und wirtschaftlich vergleichbaren Vorgängen für Investitionen	0	0	0	0	0	0
	<b>Summe</b>	<b>0</b>	<b>0</b>	<b>0</b>	<b>1.650</b>	<b>0</b>	<b>1.650</b>
	<b>Auszahlungen aus Investitionstätigkeit</b>						
24	- Ausz. für den Erwerb von Grundstücken und Gebäuden	-47.000	0	-390.000	-28.165	-658.000	-418.165
25	- Ausz. für Baumaßnahmen	-470.000	0	-71.000	-123.296	-3.170.600	-194.296
26	- Ausz. für Investitionen in das sonstige Sachanlagevermögen und immaterielle Anlagevermögen	-47.800	0	-21.200	-5.574	-412.300	-26.774
	davon: Ausz. aus gewährten Investitionszuweisungen und -zuschüssen	0	0	0	0	-3.000	0
27	- Ausz. für Investitionen in das Finanzanlagevermögen	0	0	0	0	0	0
	<b>Auszahlungen aus Finanzierungstätigkeit</b>						
32	- Ausz. für die Tilgung von Krediten und wirtschaftlich vergleichbaren Vorgängen für Investitionen	0	0	0	0	0	0
	<b>Summe</b>	<b>-564.800</b>	<b>0</b>	<b>-482.200</b>	<b>-157.035</b>	<b>-4.240.900</b>	<b>-639.235</b>
	<b>Saldo (Einzahlungen ./ . Auszahlungen)</b>	<b>-564.800</b>	<b>0</b>	<b>-482.200</b>	<b>-155.385</b>	<b>-4.240.900</b>	<b>-637.585</b>

## Haushaltsplan 2025 Gemeinde Künzell

<b>Teilergebnishaushalt 2025</b>					
<b>Produktgruppe 1310 Öffentliches Grün/Landschaftsbau - in Euro -</b>					
Künzell					
Pos.	Konten	Bezeichnung	Ansatz 2025	Ansatz 2024	Ergebnis 2023
		<b>Ordentliche Erträge</b>			
01	50	Privatrechtliche Leistungsentgelte	0	0	0
02	51	Öffentlich-rechtliche Leistungsentgelte	0	0	0
03	548-549	Kostensatzleistungen und -erstattungen	-300	-300	0
04	52	Bestandsveränderungen und aktivierte Eigenleistungen	0	0	0
05	55	Steuern und steuerähnliche Erträge einschl. Erträge aus gesetzlichen Umlagen	0	0	0
06	547	Erträge aus Transferleistungen	0	0	0
07	540-543	Erträge aus Zuweisungen und Zuschüssen für lfd. Zwecke und allgemeine Umlagen	0	0	0
08	546	Erträge aus der Auflösung von Sonderposten aus Investitionszuweisungen, -zuschüssen und Investitionsbeiträgen	-3.780	-3.780	-3.780
09	53	Sonstige ordentliche Erträge	0	0	0
<b>10</b>		<b>Summe der ordentlichen Erträge (Nr. 1 bis 9)</b>	<b>-4.080</b>	<b>-4.080</b>	<b>-3.780</b>
		<b>Ordentliche Aufwendungen</b>			
11	62, 63, 640-643, 647-649, 65	Personalaufwendungen	496.250	356.200	414.815
12	644-646	Versorgungsaufwendungen	0	0	0
13	60, 61, 67-69	Aufwendungen für Sach- und Dienstleistungen	187.900	169.900	115.110
14	66	Abschreibungen	77.530	73.420	78.215
15	71	Aufwendungen für Zuweisungen und Zuschüsse sowie besondere Finanzaufwendungen	0	0	0
16	73	Steueraufwendungen einschl. Aufwendungen aus gesetzlichen Umlageverpflichtungen	0	0	0
17	72	Transferaufwendungen	0	0	0
18	70, 74, 76	Sonstige ordentliche Aufwendungen	0	0	0
<b>19</b>		<b>Summe der ordentlichen Aufwendungen (Nr. 11 bis 18)</b>	<b>761.680</b>	<b>599.520</b>	<b>608.141</b>
<b>20</b>		<b>Verwaltungsergebnis (Nr. 10 ./ Nr. 19)</b>	<b>757.600</b>	<b>595.440</b>	<b>604.361</b>
21	56, 57	Finanzerträge	0	0	0
22	77	Finanzaufwendungen	0	0	0
<b>23</b>		<b>Finanzergebnis (Nr. 21 bis Nr. 22)</b>	<b>0</b>	<b>0</b>	<b>0</b>
<b>24</b>		<b>Ordentliches Ergebnis (Verwaltungsergebnis und Finanzergebnis Nr. 20 und Nr. 23)</b>	<b>757.600</b>	<b>595.440</b>	<b>604.361</b>
25	59	Außerordentliche Erträge	0	0	0
26	79	Außerordentliche Aufwendungen	0	0	0
<b>27</b>		<b>Außerordentliches Ergebnis (Nr. 25 ./ Nr. 26)</b>	<b>0</b>	<b>0</b>	<b>0</b>
<b>28</b>		<b>Jahresergebnis vor internen Leistungsbeziehungen (ordentliches Ergebnis und außerordentliches Ergebnis Nr. 24 und Nr. 27)</b>	<b>757.600</b>	<b>595.440</b>	<b>604.361</b>
29		Erlöse der internen Leistungsbeziehungen	0	0	0
30		Kosten der internen Leistungsbeziehungen	0	0	0
<b>31</b>		<b>Ergebnis der internen Leistungsbeziehungen</b>	<b>0</b>	<b>0</b>	<b>0</b>
<b>32</b>		<b>Jahresergebnis nach internen Leistungsbeziehungen</b>	<b>757.600</b>	<b>595.440</b>	<b>604.361</b>

## Haushaltsplan 2025 Gemeinde Künzell

Teilfinanzhaushalt 2025 Produktgruppe 1310 Öffentliches Grün/Landschaftsbau - in Euro - Künzell							
Nr.	Bezeichnung	Ansatz 2025	Verpflichtun- gs- ermächtigung	Ansatz 2024	Ergebnis 2023	Gesamtein- auszahlungs- bedarf	davon bisher bereitgestellt
	<b>Einzahlungen aus Investitionstätigkeit</b>						
20	+ Einz. aus Investitionszuweis. und -zuschüssen sowie aus Investitionsbeiträgen	0	0	0	0	0	0
21	+ Einz. aus Abgängen von Vermögensgegenständen des Sachanlagevermögens und des immateriellen Anlagevermögens	0	0	0	0	0	0
22	+ Einz. aus Abgängen von Vermögensgegenständen des Finanzanlagevermögens	0	0	0	0	0	0
	<b>Einzahlungen aus Finanzierungstätigkeit</b>						
31	+ Einz. aus der Aufnahme v. Krediten und wirtschaftlich vergleichbaren Vorgängen für Investitionen	0	0	0	0	0	0
	<b>Summe</b>	<b>0</b>	<b>0</b>	<b>0</b>	<b>0</b>	<b>0</b>	<b>0</b>
	<b>Auszahlungen aus Investitionstätigkeit</b>						
24	- Ausz. für den Erwerb von Grundstücken und Gebäuden	0	0	0	-14.494	-159.000	-14.494
25	- Ausz. für Baumaßnahmen	-220.000	0	-35.000	-37.874	-1.563.000	-72.874
26	- Ausz. für Investitionen in das sonstige Sachanlagevermögen und immaterielle Anlagevermögen davon: Ausz. aus gewährten Investitionszuweisungen und -zuschüssen	-5.800	0	0	0	-19.100	0
27	- Ausz. für Investitionen in das Finanzanlagevermögen	0	0	0	0	0	0
	<b>Auszahlungen aus Finanzierungstätigkeit</b>						
32	- Ausz. für die Tilgung von Krediten und wirtschaftlich vergleichbaren Vorgängen für Investitionen	0	0	0	0	0	0
	<b>Summe</b>	<b>-225.800</b>	<b>0</b>	<b>-35.000</b>	<b>-52.368</b>	<b>-1.741.100</b>	<b>-87.368</b>
	<b>Saldo (Einzahlungen ./ Auszahlungen)</b>	<b>-225.800</b>	<b>0</b>	<b>-35.000</b>	<b>-52.368</b>	<b>-1.741.100</b>	<b>-87.368</b>

## Haushaltsplan 2025 Gemeinde Künzell

<b>Produktbeschreibung Produkt 131010 Öffentliches Grün/Landschaftsbau</b>	
Künzell	
<b>Produktbereich</b>	13 Natur- und Landschaftspflege, Friedhofswesen
<b>Produktgruppe</b>	1310 Öffentliches Grün/Landschaftsbau
<b>Produkt</b>	131010 Öffentliches Grün/Landschaftsbau
<b>Verantwortliche Organisationseinheit</b>	<b>Verantwortliche Person(en)</b>
Bauamt	Steffen Schultheis
<b>Pflichtaufgaben</b>	Ja
<b>Rechtsbindungsgrad</b>	muss
<b>Kurzbeschreibung</b>	Planung, Bau, Unterhaltung, Entwicklung und Verwaltung von öffentlichen Park- und Grünanlagen, grüner Infrastruktur und Straßengrün
<b>Allgemeine Ziele</b>	Sicherung u. Verbesserung d. Lebensqualität im Gemeindegebiet, Aufwertung d. Wohn- u. Arbeitsumfeldes, Steigerung d. touristischen Attraktivität d. Grünanlagen, Verbesserung d. grünen Infrastruktur, Erhalt u. Entwicklung historischer Grünanlagen
<b>Zielgruppe</b>	Bürger, Besucher, private Organisationen
<b>Auftragsgrundlage</b>	HGO, BauGB, § 823 BGB, Verkehrssicherungspflicht, BNatSchG, HENatG, FNP, LAP, Hessisches Nachbarschaftsgesetz

## Haushaltsplan 2025 Gemeinde Künzell

Teilergebnishaushalt 2025 Produkt 131010 Öffentliches Grün/Landschaftsbau - in Euro -				
Künzell				
Pos. Konten	Bezeichnung	Ansatz 2025	Ansatz 2024	Ergebnis 2023
	<b>Ordentliche Erträge</b>			
<b>01</b>	<b>Privatrechtliche Leistungsentgelte</b>	<b>0</b>	<b>0</b>	<b>0</b>
<b>02</b>	<b>Öffentlich-rechtliche Leistungsentgelte</b>	<b>0</b>	<b>0</b>	<b>0</b>
<b>03</b>	<b>Kostenersatzleistungen und -erstattungen</b>	<b>-300</b>	<b>-300</b>	<b>0</b>
5488000	Kostenerstattungen von übrigen Bereichen	-300	-300	0
<b>04</b>	<b>Bestandsveränderungen und aktivierte Eigenleistungen</b>	<b>0</b>	<b>0</b>	<b>0</b>
<b>05</b>	<b>Steuern und steuerähnliche Erträge einschl. Erträge aus gesetzlichen Umlagen</b>	<b>0</b>	<b>0</b>	<b>0</b>
<b>06</b>	<b>Erträge aus Transferleistungen</b>	<b>0</b>	<b>0</b>	<b>0</b>
<b>07</b>	<b>Erträge aus Zuweisungen und Zuschüssen für lfd. Zwecke und allgemeine Umlagen</b>	<b>0</b>	<b>0</b>	<b>0</b>
<b>08</b>	<b>Erträge aus der Auflösung von Sonderposten aus Investitionszuweisungen,</b>	<b>-3.780</b>	<b>-3.780</b>	<b>-3.780</b>
	<b>-zuschüssen und Investitionsbeiträgen</b>	<b>-3.780</b>	<b>-3.780</b>	<b>-9.836</b>
5460100	Erträge Auflös SOPO Invest vom öffentl Bereich	-3.780	-3.780	-3.780
<b>09</b>	<b>Sonstige ordentliche Erträge</b>	<b>0</b>	<b>0</b>	<b>0</b>
<b>10</b>	<b>Summe der ordentlichen Erträge (Nr. 1 bis 9)</b>	<b>-4.080</b>	<b>-4.080</b>	<b>-3.780</b>
	<b>Ordentliche Aufwendungen</b>			
<b>11</b>	<b>Personalaufwendungen</b>	<b>496.250</b>	<b>356.200</b>	<b>414.815</b>
6201000	Entg. für geleist. Arbeitszeit (einschl. Zulagen)	378.050	267.550	311.647
6201001	Leistungsentgelt Beschäftigte	4.850	3.900	4.036
6251010	Aufstockung Altersteilz. Pers.aufw. Beschäft.	1.700	1.100	1.469
6401000	AG-Anteil zur Sozialvers. Entgeltbereich	87.800	58.650	63.922
6420000	Beiträge z. Berufsgenossenschaft u. Unfallvers.	0	4.000	3.396
6470000	Zukunftsicherung/Zusatzversorg. Entgeltbereich	23.700	17.100	18.794
6482000	RS Altersteilzeit Personalaufwand Beschäftigte	0	3.750	11.551
6490100	Beihilfen Bezügebereich	50	50	0
6550000	Aufwendungen für Dienstjubiläen	50	50	0
6590000	übrige sonstige Personalaufwendungen	50	50	0
<b>12</b>	<b>Versorgungsaufwendungen</b>	<b>0</b>	<b>0</b>	<b>0</b>
<b>13</b>	<b>Aufwendungen für Sach- und Dienstleistungen</b>	<b>187.900</b>	<b>169.900</b>	<b>115.110</b>
6010100	Aufw. für Büromat. u. Drucks. d. Verw. u. ähnl. Ei	2.000	2.000	0
6020000	Hilfsstoffe	100	100	128
6051000	Strom	2.500	2.500	1.648
6056000	Wasser	1.000	1.000	661
6061000	Materialaufw. für Gebäude u. Außenanlagen	0	0	217
6063000	Materialaufw. für Einrichtungen und Ausstattungen	2.500	4.000	3.394
6065000	Materialaufw. für Straßen, Wege, Plätze u.ä.	42.000	22.000	30.003
6070000	Aufw. für Berufskleidung, Arbeitsschutzmittel	0	0	35
6081000	Reinigungsmaterial	500	500	785
6101000	Fremdleist. für Erzeugnisse u. and. Umsatzleist.	17.300	47.300	16.186
6165000	Instandh. v. Sachanl. Gemeingebr., Infrastr.verm.	98.000	82.000	61.333
6166000	Wartungskosten	2.500	2.500	0
6171000	Aufwendungen für Fremdensorgung	15.000	1.500	720
6880000	Aufw. Für Fort- und Weiterbildung	4.500	4.500	0
<b>14</b>	<b>Abschreibungen</b>	<b>77.530</b>	<b>73.420</b>	<b>78.215</b>
6620000	Abschr. Gebäude u. -einr. , SachAnlag., InfrStrktV	75.040	71.730	76.523
6642000	Abschr. auf Betriebsausstattung	1.690	1.690	1.692

## Haushaltsplan 2025 Gemeinde Künzell

**Teilergebnishaushalt 2025**  
**Produkt 131010 Öffentliches Grün/Landschaftsbau - in Euro -**

Künzell

Pos. Konten	Bezeichnung	Ansatz 2025	Ansatz 2024	Ergebnis 2023
6650000	Abschreibung geringwertige Wirtschaftsgüter (GWG)	800	0	0
<b>15</b>	<b>Aufwendungen für Zuweisungen und Zuschüsse sowie besondere Finanzaufwendungen</b>	<b>0</b>	<b>0</b>	<b>0</b>
<b>16</b>	<b>Steueraufwendungen einschl. Aufwendungen aus gesetzlichen Umlageverpflichtungen</b>	<b>0</b>	<b>0</b>	<b>0</b>
<b>17</b>	<b>Transferaufwendungen</b>	<b>0</b>	<b>0</b>	<b>0</b>
<b>18</b>	<b>Sonstige ordentliche Aufwendungen</b>	<b>0</b>	<b>0</b>	<b>0</b>
<b>19</b>	<b>Summe der ordentlichen Aufwendungen (Nr. 11 bis 18)</b>	<b>761.680</b>	<b>599.520</b>	<b>608.141</b>
<b>20</b>	<b>Verwaltungsergebnis (Nr. 10 ./ Nr. 19)</b>	<b>757.600</b>	<b>595.440</b>	<b>604.361</b>
<b>21</b>	<b>Finanzerträge</b>	<b>0</b>	<b>0</b>	<b>0</b>
<b>22</b>	<b>Finanzaufwendungen</b>	<b>0</b>	<b>0</b>	<b>0</b>
<b>23</b>	<b>Finanzergebnis (Nr. 21 bis Nr. 22)</b>	<b>0</b>	<b>0</b>	<b>0</b>
<b>24</b>	<b>Ordentliches Ergebnis (Verwaltungsergebnis und Finanzergebnis Nr. 20 und Nr. 23)</b>	<b>757.600</b>	<b>595.440</b>	<b>604.361</b>
<b>25</b>	<b>Außerordentliche Erträge</b>	<b>0</b>	<b>0</b>	<b>0</b>
<b>26</b>	<b>Außerordentliche Aufwendungen</b>	<b>0</b>	<b>0</b>	<b>0</b>
<b>27</b>	<b>Außerordentliches Ergebnis (Nr. 25 ./ Nr. 26)</b>	<b>0</b>	<b>0</b>	<b>0</b>
<b>28</b>	<b>Jahresergebnis vor Internen Leistungsbeziehungen (ordentliches Ergebnis und außerordentliches Ergebnis Nr. 24 und Nr. 27)</b>	<b>757.600</b>	<b>595.440</b>	<b>604.361</b>
29	Erlöse der internen Leistungsbeziehungen	0	0	0
30	Kosten der internen Leistungsbeziehungen	0	0	0
<b>31</b>	<b>Ergebnis der Internen Leistungsbeziehungen</b>	<b>0</b>	<b>0</b>	<b>0</b>
<b>32</b>	<b>Jahresergebnis nach internen Leistungsbeziehungen</b>	<b>757.600</b>	<b>595.440</b>	<b>604.361</b>

**Erläuterungen****zu Pos. 13 Sachkto. 6065000**

Materialkosten Kompost/Oberboden 20.000 €

**zu Pos. 13 Sachkto. 6165000**

Planungskosten Sanierung Schacht am Teich im Grezzbachpark 10.000 €

## Haushaltsplan 2025 Gemeinde Künzell

Teilfinanzhaushalt 2025 Produkt 131010 Öffentliches Grün/Landschaftsbau - in Euro - Künzell							
Nr.	Bezeichnung	Ansatz 2025	Verpflichtun- gs- ermächtigung	Ansatz 2024	Ergebnis 2023	Gesamtein- auszahlungs- bedarf	davon bisher bereitgestellt
	<b>Einzahlungen aus Investitionstätigkeit</b>						
20	+ Einz. aus Investitionszuweis. und -zuschüssen sowie aus Investitionsbeiträgen	0	0	0	0	0	0
21	+ Einz. aus Abgängen von Vermögensgegenständen des Sachanlagevermögens und des immateriellen Anlagevermögens	0	0	0	0	0	0
22	+ Einz. aus Abgängen von Vermögensgegenständen des Finanzanlagevermögens	0	0	0	0	0	0
	<b>Einzahlungen aus Finanzierungstätigkeit</b>						
31	+ Einz. aus der Aufnahme v. Krediten und wirtschaftlich vergleichbaren Vorgängen für Investitionen	0	0	0	0	0	0
	<b>Summe</b>	<b>0</b>	<b>0</b>	<b>0</b>	<b>0</b>	<b>0</b>	<b>0</b>
	<b>Auszahlungen aus Investitionstätigkeit</b>						
24	- Ausz. für den Erwerb von Grundstücken und Gebäuden	0	0	0	-14.494	-159.000	-14.494
25	- Ausz. für Baumaßnahmen	-220.000	0	-35.000	-37.874	-1.563.000	-72.874
26	- Ausz. für Investitionen in das sonstige Sachanlagevermögen und immaterielle Anlagevermögen davon: Ausz. aus gewährten Investitionszuweisungen und -zuschüssen	-5.800	0	0	0	-19.100	0
27	- Ausz. für Investitionen in das Finanzanlagevermögen	0	0	0	0	0	0
	<b>Auszahlungen aus Finanzierungstätigkeit</b>						
32	- Ausz. für die Tilgung von Krediten und wirtschaftlich vergleichbaren Vorgängen für Investitionen	0	0	0	0	0	0
	<b>Summe</b>	<b>-225.800</b>	<b>0</b>	<b>-35.000</b>	<b>-52.368</b>	<b>-1.741.100</b>	<b>-87.368</b>
	<b>Saldo (Einzahlungen ./ Auszahlungen)</b>	<b>-225.800</b>	<b>0</b>	<b>-35.000</b>	<b>-52.368</b>	<b>-1.741.100</b>	<b>-87.368</b>

## Haushaltsplan 2025 Gemeinde Künzell

**Investitionen 2024-2028****Produkt 131010 Öffentliches Grün/Landschaftsbau - in Euro -**

Künzell

Nr. Bezeichnung	Ansatz 2025	Verpflichtun- gs- Ermächtigun- gen	Ansatz 2024	Jahres- ergebnis 2023	Finanzplan 2026	Finanzplan 2027 2028	Bish. bereitg. Gesamtausg. b. (Ansatz)
I1310-001 Umgestaltung u. Erweiterung Grezzbachpark	0,00	0,00	0,00	50.637,09	0,00	0,00 0,00	1.326.000,00 1.326.000,00
I1310-007 Ausgleichsbepflanzungen von Baugebieten	0,00	0,00	0,00	1.731,18	0,00	0,00 0,00	45.500,00 45.500,00
I1310-011 Ruhebänke in Grünflächen versch. OT	5.000,00	0,00	0,00	0,00	0,00	0,00 0,00	18.000,00 23.000,00
I1310-012 Ortsmitte Engelhelms	80.000,00	0,00	35.000,00	0,00	0,00	0,00 0,00	49.000,00 129.000,00
I1310-013 Ortsmitte Keulos	40.000,00	0,00	0,00	0,00	0,00	0,00 0,00	0,00 40.000,00
I1310-014 Sanierung Frickenhäuser Weiher	100.000,00	0,00	0,00	0,00	0,00	0,00 0,00	0,00 100.000,00



## Haushaltsplan 2025 Gemeinde Künzell

Teilergebnishaushalt 2025					
Produktgruppe 1320 Öffentliche Gewässer/Wasserbauliche Anlagen - in Euro -					
Künzell					
Pos.	Konten	Bezeichnung	Ansatz 2025	Ansatz 2024	Ergebnis 2023
		<b>Ordentliche Erträge</b>			
01	50	Privatrechtliche Leistungsentgelte	0	0	0
02	51	Öffentlich-rechtliche Leistungsentgelte	0	0	0
03	548-549	Kostensatzleistungen und -erstattungen	0	0	0
04	52	Bestandsveränderungen und aktivierte Eigenleistungen	0	0	0
05	55	Steuern und steuerähnliche Erträge einschl. Erträge aus gesetzlichen Umlagen	0	0	0
06	547	Erträge aus Transferleistungen	0	0	0
07	540-543	Erträge aus Zuweisungen und Zuschüssen für lfd. Zwecke und allgemeine Umlagen	0	0	0
08	546	Erträge aus der Auflösung von Sonderposten aus Investitionszuweisungen, -zuschüssen und Investitionsbeiträgen	-6.840	-6.840	-6.834
09	53	Sonstige ordentliche Erträge	0	0	0
<b>10</b>		<b>Summe der ordentlichen Erträge (Nr. 1 bis 9)</b>	<b>-6.840</b>	<b>-6.840</b>	<b>-6.834</b>
		<b>Ordentliche Aufwendungen</b>			
11	62, 63, 640-643, 647-649, 65	Personalaufwendungen	0	0	0
12	644-646	Versorgungsaufwendungen	0	0	0
13	60, 61, 67-69	Aufwendungen für Sach- und Dienstleistungen	18.000	38.000	1.781
14	66	Abschreibungen	2.990	2.990	2.988
15	71	Aufwendungen für Zuweisungen und Zuschüsse sowie besondere Finanzaufwendungen	0	0	0
16	73	Steueraufwendungen einschl. Aufwendungen aus gesetzlichen Umlageverpflichtungen	0	0	0
17	72	Transferaufwendungen	0	0	0
18	70, 74, 76	Sonstige ordentliche Aufwendungen	0	0	0
<b>19</b>		<b>Summe der ordentlichen Aufwendungen (Nr. 11 bis 18)</b>	<b>20.990</b>	<b>40.990</b>	<b>4.768</b>
<b>20</b>		<b>Verwaltungsergebnis (Nr. 10 ./ Nr. 19)</b>	<b>14.150</b>	<b>34.150</b>	<b>-2.066</b>
21	56, 57	Finanzerträge	0	0	0
22	77	Finanzaufwendungen	0	0	0
<b>23</b>		<b>Finanzergebnis (Nr. 21 bis Nr. 22)</b>	<b>0</b>	<b>0</b>	<b>0</b>
<b>24</b>		<b>Ordentliches Ergebnis (Verwaltungsergebnis und Finanzergebnis Nr. 20 und Nr. 23)</b>	<b>14.150</b>	<b>34.150</b>	<b>-2.066</b>
25	59	Außerordentliche Erträge	0	0	0
26	79	Außerordentliche Aufwendungen	0	0	0
<b>27</b>		<b>Außerordentliches Ergebnis (Nr. 25 ./ Nr. 26)</b>	<b>0</b>	<b>0</b>	<b>0</b>
<b>28</b>		<b>Jahresergebnis vor internen Leistungsbeziehungen (ordentliches Ergebnis und außerordentliches Ergebnis Nr. 24 und Nr. 27)</b>	<b>14.150</b>	<b>34.150</b>	<b>-2.066</b>
29		Erlöse der internen Leistungsbeziehungen	0	0	0
30		Kosten der internen Leistungsbeziehungen	0	0	0
<b>31</b>		<b>Ergebnis der internen Leistungsbeziehungen</b>	<b>0</b>	<b>0</b>	<b>0</b>
<b>32</b>		<b>Jahresergebnis nach internen Leistungsbeziehungen</b>	<b>14.150</b>	<b>34.150</b>	<b>-2.066</b>

## Haushaltsplan 2025 Gemeinde Künzell

Teilfinanzhaushalt 2025 Produktgruppe 1320 Öffentliche Gewässer/Wasserbauliche Anlagen - in Euro - Künzell							
Nr.	Bezeichnung	Ansatz 2025	Verpflichtun- gs- ermächtigung	Ansatz 2024	Ergebnis 2023	Gesamtein- auszahlungs- bedarf	davon bisher bereitgestellt
	<b>Einzahlungen aus Investitionstätigkeit</b>						
20	+ Einz. aus Investitionszuweis. und -zuschüssen sowie aus Investitionsbeiträgen	0	0	0	0	0	0
21	+ Einz. aus Abgängen von Vermögensgegenständen des Sachanlagevermögens und des immateriellen Anlagevermögens	0	0	0	0	0	0
22	+ Einz. aus Abgängen von Vermögensgegenständen des Finanzanlagevermögens	0	0	0	0	0	0
	<b>Einzahlungen aus Finanzierungstätigkeit</b>						
31	+ Einz. aus der Aufnahme v. Krediten und wirtschaftlich vergleichbaren Vorgängen für Investitionen	0	0	0	0	0	0
	<b>Summe</b>	<b>0</b>	<b>0</b>	<b>0</b>	<b>0</b>	<b>0</b>	<b>0</b>
	<b>Auszahlungen aus Investitionstätigkeit</b>						
24	- Ausz. für den Erwerb von Grundstücken und Gebäuden	0	0	0	-11.970	0	-11.970
25	- Ausz. für Baumaßnahmen	0	0	0	0	-337.000	0
26	- Ausz. für Investitionen in das sonstige Sachanlagevermögen und immaterielle Anlagevermögen davon: Ausz. aus gewährten Investitionszuweisungen und -zuschüssen	0	0	0	0	0	0
27	- Ausz. für Investitionen in das Finanzanlagevermögen	0	0	0	0	0	0
	<b>Auszahlungen aus Finanzierungstätigkeit</b>						
32	- Ausz. für die Tilgung von Krediten und wirtschaftlich vergleichbaren Vorgängen für Investitionen	0	0	0	0	0	0
	<b>Summe</b>	<b>0</b>	<b>0</b>	<b>0</b>	<b>-11.970</b>	<b>-337.000</b>	<b>-11.970</b>
	<b>Saldo (Einzahlungen ./ Auszahlungen)</b>	<b>0</b>	<b>0</b>	<b>0</b>	<b>-11.970</b>	<b>-337.000</b>	<b>-11.970</b>

## Haushaltsplan 2025 Gemeinde Künzell

Produktbeschreibung Produkt 132010 Öffentliche Gewässer/wasserbauliche Anlagen	
Künzell	
<b>Produktbereich</b>	13 Natur- und Landschaftspflege, Friedhofswesen
<b>Produktgruppe</b>	1320 Öffentliche Gewässer/Wasserbauliche Anlagen
<b>Produkt</b>	132010 Öffentliche Gewässer/wasserbauliche Anlagen
<b>Verantwortliche Organisationseinheit</b>	<b>Verantwortliche Person(en)</b>
Bauamt	Steffen Schultheis
<b>Pflichtaufgaben</b>	Ja
<b>Rechtsbindungsgrad</b>	muss
<b>Kurzbeschreibung</b>	Unterhaltung der öffentlichen Gewässer und der vorhandenen technischen Einrichtungen sowie deren bedarfsgerechter Neu- und Rückbau, bauliche Maßnahmen zum Hochwasserschutz sowie zur Renaturierung von Gewässern
<b>Allgemeine Ziele</b>	rechtmäßige u. fachgerechte Erhaltung u. Pflege der Wasserläufe der Gemeinde, Schutz der Bürger vor schädlichen Gewässerwirkungen wie Hochwasser u. Vernässungen, ordnungsgemäße u. schadlose Abführung des Oberflächenwassers durch Gräben u. Kanäle
<b>Zielgruppe</b>	alle Einwohner und Besucher der Gemeinde Künzell
<b>Auftragsgrundlage</b>	Wasser- und Umweltgesetzgebung, Bebauungspläne, Gremienbeschlüsse

## Haushaltsplan 2025 Gemeinde Künzell

Teilergebnishaushalt 2025 Produkt 132010 Öffentliche Gewässer/wasserbauliche Anlagen - in Euro -				
Künzell				
Pos. Konten	Bezeichnung	Ansatz 2025	Ansatz 2024	Ergebnis 2023
	<b>Ordentliche Erträge</b>			
01	Privatrechtliche Leistungsentgelte	0	0	0
02	Öffentlich-rechtliche Leistungsentgelte	0	0	0
03	Kostensatzleistungen und -erstattungen	0	0	0
04	Bestandsveränderungen und aktivierte Eigenleistungen	0	0	0
05	Steuern und steuerähnliche Erträge einschl. Erträge aus gesetzlichen Umlagen	0	0	0
06	Erträge aus Transferleistungen	0	0	0
07	Erträge aus Zuweisungen und Zuschüssen für lfd. Zwecke und allgemeine Umlagen	0	0	0
08	Erträge aus der Auflösung von Sonderposten aus Investitionszuweisungen, -zuschüssen und Investitionsbeiträgen	-6.840	-6.840	-6.834
		-6.840	-6.840	-17.414
5460100	Erträge Auflös SOPO Invest vom öffentl Bereich	-6.840	-6.840	-6.834
09	Sonstige ordentliche Erträge	0	0	0
10	Summe der ordentlichen Erträge (Nr. 1 bis 9)	-6.840	-6.840	-6.834
	<b>Ordentliche Aufwendungen</b>			
11	Personalaufwendungen	0	0	0
12	Versorgungsaufwendungen	0	0	0
13	Aufwendungen für Sach- und Dienstleistungen	18.000	38.000	1.781
6165000	Instandh. v. Sachanl. Gemeingeb., Infrastr.verm.	18.000	38.000	1.781
14	Abschreibungen	2.990	2.990	2.988
6620000	Abschr. Gebäude u. -einr. , SachAnlag., InfrStrktV	2.990	2.990	2.988
15	Aufwendungen für Zuweisungen und Zuschüsse sowie besondere Finanzaufwendungen	0	0	0
16	Steueraufwendungen einschl. Aufwendungen aus gesetzlichen Umlageverpflichtungen	0	0	0
17	Transferaufwendungen	0	0	0
18	Sonstige ordentliche Aufwendungen	0	0	0
19	Summe der ordentlichen Aufwendungen (Nr. 11 bis 18)	20.990	40.990	4.768
20	Verwaltungsergebnis (Nr. 10 ./ Nr. 19)	14.150	34.150	-2.066
21	Finanzerträge	0	0	0
22	Finanzaufwendungen	0	0	0
23	Finanzergebnis (Nr. 21 bis Nr. 22)	0	0	0
24	Ordentliches Ergebnis (Verwaltungsergebnis und Finanzergebnis Nr. 20 und Nr. 23)	14.150	34.150	-2.066
25	Außerordentliche Erträge	0	0	0
26	Außerordentliche Aufwendungen	0	0	0
27	Außerordentliches Ergebnis (Nr. 25 ./ Nr. 26)	0	0	0
28	Jahresergebnis vor internen Leistungsbeziehungen (ordentliches Ergebnis und außerordentliches Ergebnis Nr. 24 und Nr. 27)	14.150	34.150	-2.066
29	Erlöse der internen Leistungsbeziehungen	0	0	0
30	Kosten der internen Leistungsbeziehungen	0	0	0
31	Ergebnis der internen Leistungsbeziehungen	0	0	0
32	Jahresergebnis nach internen Leistungsbeziehungen	14.150	34.150	-2.066

## Haushaltsplan 2025 Gemeinde Künzell

Teilfinanzhaushalt 2025 Produkt 132010 Öffentliche Gewässer/wasserbauliche Anlagen - in Euro -							
Künzell							
Nr.	Bezeichnung	Ansatz 2025	Verpflichtun- gs- ermächtigung	Ansatz 2024	Ergebnis 2023	Gesamtein- auszahlungs- bedarf	davon bisher bereitgestellt
	<b>Einzahlungen aus Investitionstätigkeit</b>						
20	+ Einz. aus Investitionszuweis. und -zuschüssen sowie aus Investitionsbeiträgen	0	0	0	0	0	0
21	+ Einz. aus Abgängen von Vermögensgegenständen des Sachanlagevermögens und des immateriellen Anlagevermögens	0	0	0	0	0	0
22	+ Einz. aus Abgängen von Vermögensgegenständen des Finanzanlagevermögens	0	0	0	0	0	0
	<b>Einzahlungen aus Finanzierungstätigkeit</b>						
31	+ Einz. aus der Aufnahme v. Krediten und wirtschaftlich vergleichbaren Vorgängen für Investitionen	0	0	0	0	0	0
	<b>Summe</b>	<b>0</b>	<b>0</b>	<b>0</b>	<b>0</b>	<b>0</b>	<b>0</b>
	<b>Auszahlungen aus Investitionstätigkeit</b>						
24	- Ausz. für den Erwerb von Grundstücken und Gebäuden	0	0	0	-11.970	0	-11.970
25	- Ausz. für Baumaßnahmen	0	0	0	0	-337.000	0
26	- Ausz. für Investitionen in das sonstige Sachanlagevermögen und immaterielle Anlagevermögen davon: Ausz. aus gewährten Investitionszuweisungen und -zuschüssen	0	0	0	0	0	0
27	- Ausz. für Investitionen in das Finanzanlagevermögen	0	0	0	0	0	0
	<b>Auszahlungen aus Finanzierungstätigkeit</b>						
32	- Ausz. für die Tilgung von Krediten und wirtschaftlich vergleichbaren Vorgängen für Investitionen	0	0	0	0	0	0
	<b>Summe</b>	<b>0</b>	<b>0</b>	<b>0</b>	<b>-11.970</b>	<b>-337.000</b>	<b>-11.970</b>
	<b>Saldo (Einzahlungen ./ Auszahlungen)</b>	<b>0</b>	<b>0</b>	<b>0</b>	<b>-11.970</b>	<b>-337.000</b>	<b>-11.970</b>

## Haushaltsplan 2025 Gemeinde Künzell

**Investitionen 2024-2028**  
**Produkt 132010 Öffentliche Gewässer/wasserbauliche Anlagen - in Euro -**

Künzell

Nr. Bezeichnung	Ansatz 2025	Verpflichtun- gs- Ermächtigun- gen	Ansatz 2024	Jahres- ergebnis 2023	Finanzplan 2026	Finanzplan 2027 2028	Bish. bereitg. Gesamtausg. b. (Ansatz)
I1320-001 Umsetzung Wasserrahmenrichtlinien	0,00	0,00	0,00	11.969,52	0,00	0,00 0,00	337.000,00 337.000,00

## Haushaltsplan 2025 Gemeinde Künzell

<b>Teilergebnishaushalt 2025</b>					
<b>Produktgruppe 1330 Friedhofs- und Bestattungswesen - in Euro -</b>					
Künzell					
Pos.	Konten	Bezeichnung	Ansatz 2025	Ansatz 2024	Ergebnis 2023
		<b>Ordentliche Erträge</b>			
01	50	Privatrechtliche Leistungsentgelte	0	0	0
02	51	Öffentlich-rechtliche Leistungsentgelte	-212.000	-203.500	-183.655
03	548-549	Kostensatzleistungen und -erstattungen	0	0	0
04	52	Bestandsveränderungen und aktivierte Eigenleistungen	0	0	0
05	55	Steuern und steuerähnliche Erträge einschl. Erträge aus gesetzlichen Umlagen	0	0	0
06	547	Erträge aus Transferleistungen	0	0	0
07	540-543	Erträge aus Zuweisungen und Zuschüssen für lfd. Zwecke und allgemeine Umlagen	-850	-850	-777
08	546	Erträge aus der Auflösung von Sonderposten aus Investitionszuweisungen, -zuschüssen und Investitionsbeiträgen	0	0	0
09	53	Sonstige ordentliche Erträge	0	0	0
<b>10</b>		<b>Summe der ordentlichen Erträge (Nr. 1 bis 9)</b>	<b>-212.850</b>	<b>-204.350</b>	<b>-184.432</b>
		<b>Ordentliche Aufwendungen</b>			
11	62, 63, 640-643, 647-649, 65	Personalaufwendungen	217.200	205.000	192.337
12	644-646	Versorgungsaufwendungen	2.600	2.500	2.108
13	60, 61, 67-69	Aufwendungen für Sach- und Dienstleistungen	76.250	65.925	105.907
14	66	Abschreibungen	76.130	71.490	68.879
15	71	Aufwendungen für Zuweisungen und Zuschüsse sowie besondere Finanzaufwendungen	0	0	0
16	73	Steueraufwendungen einschl. Aufwendungen aus gesetzlichen Umlageverpflichtungen	0	0	0
17	72	Transferaufwendungen	0	0	0
18	70, 74, 76	Sonstige ordentliche Aufwendungen	300	300	296
<b>19</b>		<b>Summe der ordentlichen Aufwendungen (Nr. 11 bis 18)</b>	<b>372.480</b>	<b>345.215</b>	<b>369.527</b>
<b>20</b>		<b>Verwaltungsergebnis (Nr. 10 ./ Nr. 19)</b>	<b>159.630</b>	<b>140.865</b>	<b>185.095</b>
21	56, 57	Finanzerträge	0	0	0
22	77	Finanzaufwendungen	0	0	0
<b>23</b>		<b>Finanzergebnis (Nr. 21 bis Nr. 22)</b>	<b>0</b>	<b>0</b>	<b>0</b>
<b>24</b>		<b>Ordentliches Ergebnis (Verwaltungsergebnis und Finanzergebnis Nr. 20 und Nr. 23)</b>	<b>159.630</b>	<b>140.865</b>	<b>185.095</b>
25	59	Außerordentliche Erträge	0	0	-1.649
26	79	Außerordentliche Aufwendungen	0	0	0
<b>27</b>		<b>Außerordentliches Ergebnis (Nr. 25 ./ Nr. 26)</b>	<b>0</b>	<b>0</b>	<b>-1.649</b>
<b>28</b>		<b>Jahresergebnis vor internen Leistungsbeziehungen (ordentliches Ergebnis und außerordentliches Ergebnis Nr. 24 und Nr. 27)</b>	<b>159.630</b>	<b>140.865</b>	<b>183.446</b>
29		Erlöse der internen Leistungsbeziehungen	0	0	0
30		Kosten der internen Leistungsbeziehungen	0	0	0
<b>31</b>		<b>Ergebnis der internen Leistungsbeziehungen</b>	<b>0</b>	<b>0</b>	<b>0</b>
<b>32</b>		<b>Jahresergebnis nach internen Leistungsbeziehungen</b>	<b>159.630</b>	<b>140.865</b>	<b>183.446</b>

## Haushaltsplan 2025 Gemeinde Künzell

Teilfinanzhaushalt 2025 Produktgruppe 1330 Friedhofs- und Bestattungswesen - in Euro - Künzell							
Nr.	Bezeichnung	Ansatz 2025	Verpflichtun- gs- ermächtigung	Ansatz 2024	Ergebnis 2023	Gesamtein- auszahlungs- bedarf	davon bisher bereitgestellt
	<b>Einzahlungen aus Investitionstätigkeit</b>						
20	+ Einz. aus Investitionszuweis. und -zuschüssen sowie aus Investitionsbeiträgen	0	0	0	0	0	0
21	+ Einz. aus Abgängen von Vermögensgegenständen des Sachanlagevermögens und des immateriellen Anlagevermögens	0	0	0	1.650	0	1.650
22	+ Einz. aus Abgängen von Vermögensgegenständen des Finanzanlagevermögens	0	0	0	0	0	0
	<b>Einzahlungen aus Finanzierungstätigkeit</b>						
31	+ Einz. aus der Aufnahme v. Krediten und wirtschaftlich vergleichbaren Vorgängen für Investitionen	0	0	0	0	0	0
	<b>Summe</b>	<b>0</b>	<b>0</b>	<b>0</b>	<b>1.650</b>	<b>0</b>	<b>1.650</b>
	<b>Auszahlungen aus Investitionstätigkeit</b>						
24	- Ausz. für den Erwerb von Grundstücken und Gebäuden	-47.000	0	-390.000	-1.702	-499.000	-391.702
25	- Ausz. für Baumaßnahmen	-250.000	0	-36.000	-85.421	-1.270.600	-121.421
26	- Ausz. für Investitionen in das sonstige Sachanlagevermögen und immaterielle Anlagevermögen	-42.000	0	-21.200	-5.574	-393.200	-26.774
	davon: Ausz. aus gewährten Investitionszuweisungen und -zuschüssen	0	0	0	0	-3.000	0
27	- Ausz. für Investitionen in das Finanzanlagevermögen	0	0	0	0	0	0
	<b>Auszahlungen aus Finanzierungstätigkeit</b>						
32	- Ausz. für die Tilgung von Krediten und wirtschaftlich vergleichbaren Vorgängen für Investitionen	0	0	0	0	0	0
	<b>Summe</b>	<b>-339.000</b>	<b>0</b>	<b>-447.200</b>	<b>-92.697</b>	<b>-2.162.800</b>	<b>-539.897</b>
	<b>Saldo (Einzahlungen ./ . Auszahlungen)</b>	<b>-339.000</b>	<b>0</b>	<b>-447.200</b>	<b>-91.047</b>	<b>-2.162.800</b>	<b>-538.247</b>



## Haushaltsplan 2025 Gemeinde Künzell

Produktbeschreibung Produkt 133010 Friedhofs- und Bestattungswesen			
Künzell			
<b>Produktbereich</b>	13	Natur- und Landschaftspflege, Friedhofswesen	
<b>Produktgruppe</b>	1330	Friedhofs- und Bestattungswesen	
<b>Produkt</b>	133010	Friedhofs- und Bestattungswesen	
<b>Verantwortliche Organisationseinheit</b>		<b>Verantwortliche Person(en)</b>	
Bauamt		Steffen Schultheis	
<b>Pflichtaufgaben</b>	Ja		
<b>Rechtsbindungsgrad</b>	muss		
<b>Kurzbeschreibung</b>	Friedhofs- und Bestattungswesen		
<b>Allgemeine Ziele</b>	Bereitstellung v. Grabstätten, antragsgemäße Beisetzung Verstorbener sowie Aus-/Umbettungen in einem pietätvollen Rahmen, dauerhafte Unterhaltung/Pflege d. Friedhöfe u. d. Infrastruktur, Kostentransparenz u. ausgewogenes Kostenleistungsverhältnis		
<b>Zielgruppe</b>	sorgepflichtige Personen der Verstorbenen, Angehörige und Hinterbliebene, Friedhofsbenutzer/Besucher und Besucherinnen, Bürger und Bürgerinnen, Einwohner und Einwohnerinnen		
<b>Auftragsgrundlage</b>	Gesetz über d. Friedhofs-/Bestattungswesen, Verordnung über d. Leichenwesen, Gesetz über d. Feuerbestattung, Friedhofsordnung u. Gebührenordnung z. Friedhofsordnung d. Gemeinde Künzell, Gesetz über d. Erhaltung d. Gräber d. Opfer v. Krieg u. Gewalt		
<b>Kennzahlen</b>	<b>2023</b>	<b>2024</b>	<b>2025</b>
Zahl der Sterbefälle	189	194	194
Zahl der Grabräumungen	81	44	44
Zahl der Grabmalanträge	52	76	76

## Haushaltsplan 2025 Gemeinde Künzell

Teilergebnishaushalt 2025 Produkt 133010 Friedhofs- und Bestattungswesen - in Euro -				
Künzell				
Pos. Konten	Bezeichnung	Ansatz 2025	Ansatz 2024	Ergebnis 2023
	<b>Ordentliche Erträge</b>			
<b>01</b>	<b>Privatrechtliche Leistungsentgelte</b>	<b>0</b>	<b>0</b>	<b>0</b>
<b>02</b>	<b>Öffentlich-rechtliche Leistungsentgelte</b>	<b>-212.000</b>	<b>-203.500</b>	<b>-183.655</b>
5101000	öffentlich rechtliche Verwaltungsgebühren	-108.500	-102.000	-103.841
5110000	öffentlich rechtliche Benutzungsgebühren	-103.500	-101.500	-79.814
<b>03</b>	<b>Kostensatzleistungen und -erstattungen</b>	<b>0</b>	<b>0</b>	<b>0</b>
<b>04</b>	<b>Bestandsveränderungen und aktivierte Eigenleistungen</b>	<b>0</b>	<b>0</b>	<b>0</b>
<b>05</b>	<b>Steuern und steuerähnliche Erträge einschl. Erträge aus gesetzlichen Umlagen</b>	<b>0</b>	<b>0</b>	<b>0</b>
<b>06</b>	<b>Erträge aus Transferleistungen</b>	<b>0</b>	<b>0</b>	<b>0</b>
<b>07</b>	<b>Erträge aus Zuweisungen und Zuschüssen für lfd. Zwecke und allgemeine Umlagen</b>	<b>-850</b>	<b>-850</b>	<b>-777</b>
5422000	Zuweisungen f lfd Zwecke von Gemeinden,GemVerbände	-850	-850	-777
<b>08</b>	<b>Erträge aus der Auflösung von Sonderposten aus Investitionszuweisungen, -zuschüssen und Investitionsbeiträgen</b>	<b>0</b>	<b>0</b>	<b>0</b>
		<b>0</b>	<b>0</b>	<b>2.320</b>
<b>09</b>	<b>Sonstige ordentliche Erträge</b>	<b>0</b>	<b>0</b>	<b>0</b>
<b>10</b>	<b>Summe der ordentlichen Erträge (Nr. 1 bis 9)</b>	<b>-212.850</b>	<b>-204.350</b>	<b>-184.432</b>
	<b>Ordentliche Aufwendungen</b>			
<b>11</b>	<b>Personalaufwendungen</b>	<b>217.200</b>	<b>205.000</b>	<b>192.337</b>
6201000	Entg. für geleist. Arbeitszeit (einschl. Zulagen)	160.600	152.250	144.707
6201001	Leistungsentgelt Beschäftigte	2.900	2.450	2.173
6301000	Dienst-, Amtsbezüge einschl. tarifl. Zulagen	6.350	6.150	5.694
6311000	Leistungsentgelt Beamte	100	100	92
6401000	AG-Anteil zur Sozialvers. Entgeltbereich	34.800	32.450	29.046
6420000	Beiträge z. Berufsgenossenschaft u. Unfallvers.	1.900	1.700	1.578
6470000	Zukunftsicherung/Zusatzversorg. Entgeltbereich	10.300	9.650	8.803
6490100	Beihilfen Bezügebereich	150	150	105
6550000	Aufwendungen für Dienstjubiläen	50	50	0
6590000	übrige sonstige Personalaufwendungen	50	50	139
<b>12</b>	<b>Versorgungsaufwendungen</b>	<b>2.600</b>	<b>2.500</b>	<b>2.108</b>
6450100	Aufw. an Versorgungskassen Beamte	2.600	2.500	2.108
<b>13</b>	<b>Aufwendungen für Sach- und Dienstleistungen</b>	<b>76.250</b>	<b>65.925</b>	<b>105.907</b>
6010100	Aufw. für Büromat. u. Drucks. d. Verw. u. ähnl. Ei	500	500	0
6020000	Hilfsstoffe	150	150	188
6051000	Strom	6.800	5.400	3.334
6055000	Treibstoffe	7.000	6.100	6.510
6056000	Wasser	3.450	3.450	1.882
6057000	Abwasser	350	450	98
6061000	Materialaufw. für Gebäude u. Außenanlagen	6.450	7.400	10.789
6063000	Materialaufw. für Einrichtungen und Ausstattungen	8.750	9.150	10.725
6065000	Materialaufw. für Straßen, Wege, Plätze u.ä.	0	0	45
6081000	Reinigungsmaterial	300	250	0
6161000	Instandh. Gebäude, Außenanl. (Bauunterhaltung)	30.200	20.900	61.919
6163000	Instandh. von Einrichtungen und Ausstattungen	1.100	1.100	21
6164000	Instandhaltung von Fahrzeugen	2.500	2.000	2.484
6166000	Wartungskosten	650	650	496
6171000	Aufwendungen für Fremdensorgung	4.150	4.150	4.366

## Haushaltsplan 2025 Gemeinde Künzell

<b>Teilergebnishaushalt 2025</b>				
<b>Produkt 133010 Friedhofs- und Bestattungswesen - in Euro -</b>				
Künzell				
Pos. Konten	Bezeichnung	Ansatz 2025	Ansatz 2024	Ergebnis 2023
6173000	Fremdreinigung	650	650	725
6832000	Telefonkosten	450	425	352
6880000	Aufw. Für Fort- und Weiterbildung	0	500	0
6900100	Beiträge f. Gebäudebezogene Versicherungen	2.800	2.700	1.974
<b>14</b>	<b>Abschreibungen</b>	<b>76.130</b>	<b>71.490</b>	<b>68.879</b>
6615000	Abschr. aktivierte Investzuw.,-zuschüsse u. -beitr	300	300	300
6620000	Abschr. Gebäude u. -einr. , SachAnlag., InfrStrktV	69.300	63.660	63.447
6630000	Abschr. auf techn. Anlagen u. Maschinen	1.230	1.240	1.362
6642000	Abschr. auf Betriebsausstattung	4.200	3.490	3.671
6645000	Abschr. auf Geschäftsausstattung	100	100	98
6650000	Abschreibung geringwertige Wirtschaftsgüter (GWG)	1.000	2.700	0
<b>15</b>	<b>Aufwendungen für Zuweisungen und Zuschüsse sowie besondere Finanzaufwendungen</b>	<b>0</b>	<b>0</b>	<b>0</b>
<b>16</b>	<b>Steueraufwendungen einschl. Aufwendungen aus gesetzlichen Umlageverpflichtungen</b>	<b>0</b>	<b>0</b>	<b>0</b>
<b>17</b>	<b>Transferaufwendungen</b>	<b>0</b>	<b>0</b>	<b>0</b>
<b>18</b>	<b>Sonstige ordentliche Aufwendungen</b>	<b>300</b>	<b>300</b>	<b>296</b>
7030000	Kfz-Steuer	300	300	296
<b>19</b>	<b>Summe der ordentlichen Aufwendungen (Nr. 11 bis 18)</b>	<b>372.480</b>	<b>345.215</b>	<b>369.527</b>
<b>20</b>	<b>Verwaltungsergebnis (Nr. 10 ./ Nr. 19)</b>	<b>159.630</b>	<b>140.865</b>	<b>185.095</b>
<b>21</b>	<b>Finanzerträge</b>	<b>0</b>	<b>0</b>	<b>0</b>
<b>22</b>	<b>Finanzaufwendungen</b>	<b>0</b>	<b>0</b>	<b>0</b>
<b>23</b>	<b>Finanzergebnis (Nr. 21 bis Nr. 22)</b>	<b>0</b>	<b>0</b>	<b>0</b>
<b>24</b>	<b>Ordentliches Ergebnis (Verwaltungsergebnis und Finanzergebnis Nr. 20 und Nr. 23)</b>	<b>159.630</b>	<b>140.865</b>	<b>185.095</b>
<b>25</b>	<b>Außerordentliche Erträge</b>	<b>0</b>	<b>0</b>	<b>-1.649</b>
5912000	Ertr. aus der Veräuß.v. Vermögensgegenst.üb.410 €	0	0	-1.649
<b>26</b>	<b>Außerordentliche Aufwendungen</b>	<b>0</b>	<b>0</b>	<b>0</b>
<b>27</b>	<b>Außerordentliches Ergebnis (Nr. 25 ./ Nr. 26)</b>	<b>0</b>	<b>0</b>	<b>-1.649</b>
<b>28</b>	<b>Jahresergebnis vor internen Leistungsbeziehungen (ordentliches Ergebnis und außerordentliches Ergebnis Nr. 24 und Nr. 27)</b>	<b>159.630</b>	<b>140.865</b>	<b>183.446</b>
29	Erlöse der internen Leistungsbeziehungen	0	0	0
30	Kosten der internen Leistungsbeziehungen	0	0	0
<b>31</b>	<b>Ergebnis der internen Leistungsbeziehungen</b>	<b>0</b>	<b>0</b>	<b>0</b>
<b>32</b>	<b>Jahresergebnis nach internen Leistungsbeziehungen</b>	<b>159.630</b>	<b>140.865</b>	<b>183.446</b>

## Haushaltsplan 2025 Gemeinde Künzell

Teilfinanzhaushalt 2025 Produkt 133010 Friedhofs- und Bestattungswesen - in Euro - Künzell							
Nr.	Bezeichnung	Ansatz 2025	Verpflichtun- gs- ermächtigung	Ansatz 2024	Ergebnis 2023	Gesamtein- auszahlungs- bedarf	davon bisher bereitgestellt
	<b>Einzahlungen aus Investitionstätigkeit</b>						
20	+ Einz. aus Investitionszuweis. und -zuschüssen sowie aus Investitionsbeiträgen	0	0	0	0	0	0
21	+ Einz. aus Abgängen von Vermögensgegenständen des Sachanlagevermögens und des immateriellen Anlagevermögens	0	0	0	1.650	0	1.650
22	+ Einz. aus Abgängen von Vermögensgegenständen des Finanzanlagevermögens	0	0	0	0	0	0
	<b>Einzahlungen aus Finanzierungstätigkeit</b>						
31	+ Einz. aus der Aufnahme v. Krediten und wirtschaftlich vergleichbaren Vorgängen für Investitionen	0	0	0	0	0	0
	<b>Summe</b>	<b>0</b>	<b>0</b>	<b>0</b>	<b>1.650</b>	<b>0</b>	<b>1.650</b>
	<b>Auszahlungen aus Investitionstätigkeit</b>						
24	- Ausz. für den Erwerb von Grundstücken und Gebäuden	-47.000	0	-390.000	-1.702	-499.000	-391.702
25	- Ausz. für Baumaßnahmen	-250.000	0	-36.000	-85.421	-1.270.600	-121.421
26	- Ausz. für Investitionen in das sonstige Sachanlagevermögen und immaterielle Anlagevermögen	-42.000	0	-21.200	-5.574	-393.200	-26.774
	davon: Ausz. aus gewährten Investitionszuweisungen und -zuschüssen	0	0	0	0	-3.000	0
27	- Ausz. für Investitionen in das Finanzanlagevermögen	0	0	0	0	0	0
	<b>Auszahlungen aus Finanzierungstätigkeit</b>						
32	- Ausz. für die Tilgung von Krediten und wirtschaftlich vergleichbaren Vorgängen für Investitionen	0	0	0	0	0	0
	<b>Summe</b>	<b>-339.000</b>	<b>0</b>	<b>-447.200</b>	<b>-92.697</b>	<b>-2.162.800</b>	<b>-539.897</b>
	<b>Saldo (Einzahlungen ./ . Auszahlungen)</b>	<b>-339.000</b>	<b>0</b>	<b>-447.200</b>	<b>-91.047</b>	<b>-2.162.800</b>	<b>-538.247</b>

## Haushaltsplan 2025 Gemeinde Künzell

**Investitionen 2024-2028**  
**Produkt 133010 Friedhofs- und Bestattungswesen - in Euro -**

Künzell

Nr. Bezeichnung	Ansatz 2025	Verpflichtun- gs- Ermächtigun- gen	Ansatz 2024	Jahres- ergebnis 2023	Finanzplan 2026	Finanzplan 2027 2028	Bish. bereitg. Gesamtausg. b. (Ansatz)
I1330-002 Anlagen Friedhof Florenberg	19.500,00	0,00	356.000,00	19.289,87	0,00	0,00 0,00	735.200,00 754.700,00
I1330-004 Anlagen Friedhof Dirlos	3.500,00	0,00	0,00	7.884,51	0,00	0,00 0,00	32.700,00 36.200,00
I1330-005 Anlagen Friedhof Künzell	24.000,00	0,00	56.000,00	54.957,09	0,00	0,00 0,00	249.000,00 273.000,00
I1330-006 Anschaffung bewegl. Vermögen Friedhof Dirlos	4.000,00	0,00	0,00	0,00	0,00	0,00 0,00	148.800,00 152.800,00
I1330-007 Anlagen Friedhof Dietershausen	250.000,00	0,00	14.000,00	7.670,61	0,00	0,00 0,00	55.600,00 305.600,00
I1330-008 Anschaffung bewegl. Vermögen Friedhof Künzell	22.500,00	0,00	6.000,00	2.894,68	0,00	0,00 0,00	58.200,00 80.700,00
I1330-009 Anschaffung bewegl. Vermögen Friedhof Florenberg	9.000,00	0,00	12.500,00	0,00	0,00	0,00 0,00	77.000,00 86.000,00
I1330-017 Anschaffung bewegl. Vermögen Friedhof Wissels	4.000,00	0,00	0,00	0,00	0,00	0,00 0,00	0,00 4.000,00
I1330-018 Anschaffung bewegl. Vermögen Friedhof Dietershaus	1.500,00	0,00	0,00	0,00	0,00	0,00 0,00	0,00 1.500,00

## Haushaltsplan 2025 Gemeinde Künzell

<b>Teilergebnishaushalt 2025</b>					
<b>Produktgruppe 1350 Land- und Forstwirtschaft - in Euro -</b>					
Künzell					
Pos.	Konten	Bezeichnung	Ansatz 2025	Ansatz 2024	Ergebnis 2023
		<b>Ordentliche Erträge</b>			
01	50	Privatrechtliche Leistungsentgelte	-10.000	-15.000	-1.938
02	51	Öffentlich-rechtliche Leistungsentgelte	0	0	0
03	548-549	Kostensatzleistungen und -erstattungen	0	0	0
04	52	Bestandsveränderungen und aktivierte Eigenleistungen	0	0	0
05	55	Steuern und steuerähnliche Erträge einschl. Erträge aus gesetzlichen Umlagen	0	0	0
06	547	Erträge aus Transferleistungen	0	0	0
07	540-543	Erträge aus Zuweisungen und Zuschüssen für lfd. Zwecke und allgemeine Umlagen	0	0	0
08	546	Erträge aus der Auflösung von Sonderposten aus Investitionszuweisungen, -zuschüssen und Investitionsbeiträgen	0	0	0
09	53	Sonstige ordentliche Erträge	0	0	0
<b>10</b>		<b>Summe der ordentlichen Erträge (Nr. 1 bis 9)</b>	<b>-10.000</b>	<b>-15.000</b>	<b>-1.938</b>
		<b>Ordentliche Aufwendungen</b>			
11	62, 63, 640-643, 647-649, 65	Personalaufwendungen	0	0	0
12	644-646	Versorgungsaufwendungen	0	0	0
13	60, 61, 67-69	Aufwendungen für Sach- und Dienstleistungen	77.850	37.850	12.234
14	66	Abschreibungen	1.000	1.340	1.339
15	71	Aufwendungen für Zuweisungen und Zuschüsse sowie besondere Finanzaufwendungen	0	0	0
16	73	Steueraufwendungen einschl. Aufwendungen aus gesetzlichen Umlageverpflichtungen	0	0	0
17	72	Transferaufwendungen	0	0	0
18	70, 74, 76	Sonstige ordentliche Aufwendungen	0	0	0
<b>19</b>		<b>Summe der ordentlichen Aufwendungen (Nr. 11 bis 18)</b>	<b>78.850</b>	<b>39.190</b>	<b>13.573</b>
<b>20</b>		<b>Verwaltungsergebnis (Nr. 10 ./ Nr. 19)</b>	<b>68.850</b>	<b>24.190</b>	<b>11.635</b>
21	56, 57	Finanzerträge	0	0	0
22	77	Finanzaufwendungen	0	0	0
<b>23</b>		<b>Finanzergebnis (Nr. 21 bis Nr. 22)</b>	<b>0</b>	<b>0</b>	<b>0</b>
<b>24</b>		<b>Ordentliches Ergebnis (Verwaltungsergebnis und Finanzergebnis Nr. 20 und Nr. 23)</b>	<b>68.850</b>	<b>24.190</b>	<b>11.635</b>
25	59	Außerordentliche Erträge	0	0	0
26	79	Außerordentliche Aufwendungen	0	0	0
<b>27</b>		<b>Außerordentliches Ergebnis (Nr. 25 ./ Nr. 26)</b>	<b>0</b>	<b>0</b>	<b>0</b>
<b>28</b>		<b>Jahresergebnis vor internen Leistungsbeziehungen (ordentliches Ergebnis und außerordentliches Ergebnis Nr. 24 und Nr. 27)</b>	<b>68.850</b>	<b>24.190</b>	<b>11.635</b>
29		Erlöse der internen Leistungsbeziehungen	0	0	0
30		Kosten der internen Leistungsbeziehungen	0	0	0
<b>31</b>		<b>Ergebnis der internen Leistungsbeziehungen</b>	<b>0</b>	<b>0</b>	<b>0</b>
<b>32</b>		<b>Jahresergebnis nach internen Leistungsbeziehungen</b>	<b>68.850</b>	<b>24.190</b>	<b>11.635</b>

## Haushaltsplan 2025 Gemeinde Künzell

Teilfinanzhaushalt 2025 Produktgruppe 1350 Land- und Forstwirtschaft - in Euro - Künzell							
Nr.	Bezeichnung	Ansatz 2025	Verpflichtun- gs- ermächtigung	Ansatz 2024	Ergebnis 2023	Gesamtein- auszahlungs- bedarf	davon bisher bereitgestellt
	<b>Einzahlungen aus Investitionstätigkeit</b>						
20	+ Einz. aus Investitionszuweis. und -zuschüssen sowie aus Investitionsbeiträgen	0	0	0	0	0	0
21	+ Einz. aus Abgängen von Vermögensgegenständen des Sachanlagevermögens und des immateriellen Anlagevermögens	0	0	0	0	0	0
22	+ Einz. aus Abgängen von Vermögensgegenständen des Finanzanlagevermögens	0	0	0	0	0	0
	<b>Einzahlungen aus Finanzierungstätigkeit</b>						
31	+ Einz. aus der Aufnahme v. Krediten und wirtschaftlich vergleichbaren Vorgängen für Investitionen	0	0	0	0	0	0
	<b>Summe</b>	<b>0</b>	<b>0</b>	<b>0</b>	<b>0</b>	<b>0</b>	<b>0</b>
	<b>Auszahlungen aus Investitionstätigkeit</b>						
24	- Ausz. für den Erwerb von Grundstücken und Gebäuden	0	0	0	0	0	0
25	- Ausz. für Baumaßnahmen	0	0	0	0	0	0
26	- Ausz. für Investitionen in das sonstige Sachanlagevermögen und immaterielle Anlagevermögen davon: Ausz. aus gewährten Investitionszuweisungen und -zuschüssen	0	0	0	0	0	0
27	- Ausz. für Investitionen in das Finanzanlagevermögen	0	0	0	0	0	0
	<b>Auszahlungen aus Finanzierungstätigkeit</b>						
32	- Ausz. für die Tilgung von Krediten und wirtschaftlich vergleichbaren Vorgängen für Investitionen	0	0	0	0	0	0
	<b>Summe</b>	<b>0</b>	<b>0</b>	<b>0</b>	<b>0</b>	<b>0</b>	<b>0</b>
	<b>Saldo (Einzahlungen ./ Auszahlungen)</b>	<b>0</b>	<b>0</b>	<b>0</b>	<b>0</b>	<b>0</b>	<b>0</b>

## Haushaltsplan 2025 Gemeinde Künzell

<b>Produktbeschreibung Produkt 135010 Land- und Forstwirtschaft</b>		
Künzell		
<b>Produktbereich</b>	13	Natur- und Landschaftspflege, Friedhofswesen
<b>Produktgruppe</b>	1350	Land- und Forstwirtschaft
<b>Produkt</b>	135010	Land- und Forstwirtschaft
<b>Verantwortliche Organisationseinheit</b>		<b>Verantwortliche Person(en)</b>
Bauamt		Steffen Schultheis
<b>Pflichtaufgaben</b>	Ja	
<b>Rechtsbindungsgrad</b>	muss	
<b>Kurzbeschreibung</b>	Bewirtschaftung gemeindlichen Waldflächen und der Feld- und Wirtschaftswege einschl. der Wegseitengräben	
<b>Allgemeine Ziele</b>	Holzgewinnung und Berücksichtigung naturschutzrelevanter Maßgaben nach betriebswirtschaftlichen Gesichtspunkten	
<b>Zielgruppe</b>	Verwaltung	
<b>Auftragsgrundlage</b>	Hessisches Forstgesetz (Hess. ForstG), Bundeswaldgesetz, Beschlüsse der gemeindlichen Gremien	



## Haushaltsplan 2025 Gemeinde Künzell

Teilergebnishaushalt 2025 Produkt 135010 Land- und Forstwirtschaft - in Euro - Künzell				
Pos. Konten	Bezeichnung	Ansatz 2025	Ansatz 2024	Ergebnis 2023
	<b>Ordentliche Erträge</b>			
<b>01</b>	<b>Privatrechtliche Leistungsentgelte</b>	<b>-10.000</b>	<b>-15.000</b>	<b>-1.938</b>
5090000	sonstige Umsatzerlöse	-10.000	-15.000	-1.938
<b>02</b>	<b>Öffentlich-rechtliche Leistungsentgelte</b>	<b>0</b>	<b>0</b>	<b>0</b>
<b>03</b>	<b>Kostensatzleistungen und -erstattungen</b>	<b>0</b>	<b>0</b>	<b>0</b>
<b>04</b>	<b>Bestandsveränderungen und aktivierte Eigenleistungen</b>	<b>0</b>	<b>0</b>	<b>0</b>
<b>05</b>	<b>Steuern und steuerähnliche Erträge einschl. Erträge aus gesetzlichen Umlagen</b>	<b>0</b>	<b>0</b>	<b>0</b>
<b>06</b>	<b>Erträge aus Transferleistungen</b>	<b>0</b>	<b>0</b>	<b>0</b>
<b>07</b>	<b>Erträge aus Zuweisungen und Zuschüssen für lfd. Zwecke und allgemeine Umlagen</b>	<b>0</b>	<b>0</b>	<b>0</b>
<b>08</b>	<b>Erträge aus der Auflösung von Sonderposten aus Investitionszuweisungen, -zuschüssen und Investitionsbeiträgen</b>	<b>0</b>	<b>0</b>	<b>-24.333</b>
<b>09</b>	<b>Sonstige ordentliche Erträge</b>	<b>0</b>	<b>0</b>	<b>0</b>
<b>10</b>	<b>Summe der ordentlichen Erträge (Nr. 1 bis 9)</b>	<b>-10.000</b>	<b>-15.000</b>	<b>-1.938</b>
	<b>Ordentliche Aufwendungen</b>			
<b>11</b>	<b>Personalaufwendungen</b>	<b>0</b>	<b>0</b>	<b>0</b>
<b>12</b>	<b>Versorgungsaufwendungen</b>	<b>0</b>	<b>0</b>	<b>0</b>
<b>13</b>	<b>Aufwendungen für Sach- und Dienstleistungen</b>	<b>77.850</b>	<b>37.850</b>	<b>12.234</b>
6065000	Materialaufw. für Straßen, Wege, Plätze u.ä.	1.000	1.000	607
6101000	Fremdleist. für Erzeugnisse u. and. Umsatzleist.	15.000	20.000	5.790
6165000	Instandh. v. Sachanl. Gemeingebr., Infrastr.verm.	60.000	15.000	4.444
6909000	Beiträge für sonstige Versicherungen	1.750	1.750	1.327
6910000	Beitr. Wirtschaftsverb. & Berufsvertr, sonst. Vere	100	100	66
<b>14</b>	<b>Abschreibungen</b>	<b>1.000</b>	<b>1.340</b>	<b>1.339</b>
6620000	Abschr. Gebäude u. -einr., SachAnlag., InfrStrktV	1.000	1.340	1.339
<b>15</b>	<b>Aufwendungen für Zuweisungen und Zuschüsse sowie besondere Finanzaufwendungen</b>	<b>0</b>	<b>0</b>	<b>0</b>
<b>16</b>	<b>Steueraufwendungen einschl. Aufwendungen aus gesetzlichen Umlageverpflichtungen</b>	<b>0</b>	<b>0</b>	<b>0</b>
<b>17</b>	<b>Transferaufwendungen</b>	<b>0</b>	<b>0</b>	<b>0</b>
<b>18</b>	<b>Sonstige ordentliche Aufwendungen</b>	<b>0</b>	<b>0</b>	<b>0</b>
<b>19</b>	<b>Summe der ordentlichen Aufwendungen (Nr. 11 bis 18)</b>	<b>78.850</b>	<b>39.190</b>	<b>13.573</b>
<b>20</b>	<b>Verwaltungsergebnis (Nr. 10 ./ Nr. 19)</b>	<b>68.850</b>	<b>24.190</b>	<b>11.635</b>
<b>21</b>	<b>Finanzerträge</b>	<b>0</b>	<b>0</b>	<b>0</b>
<b>22</b>	<b>Finanzaufwendungen</b>	<b>0</b>	<b>0</b>	<b>0</b>
<b>23</b>	<b>Finanzergebnis (Nr. 21 bis Nr. 22)</b>	<b>0</b>	<b>0</b>	<b>0</b>
<b>24</b>	<b>Ordentliches Ergebnis (Verwaltungsergebnis und Finanzergebnis Nr. 20 und Nr. 23)</b>	<b>68.850</b>	<b>24.190</b>	<b>11.635</b>
<b>25</b>	<b>Außerordentliche Erträge</b>	<b>0</b>	<b>0</b>	<b>0</b>
<b>26</b>	<b>Außerordentliche Aufwendungen</b>	<b>0</b>	<b>0</b>	<b>0</b>
<b>27</b>	<b>Außerordentliches Ergebnis (Nr. 25 ./ Nr. 26)</b>	<b>0</b>	<b>0</b>	<b>0</b>
<b>28</b>	<b>Jahresergebnis vor internen Leistungsbeziehungen (ordentliches Ergebnis und außerordentliches Ergebnis Nr. 24 und Nr. 27)</b>	<b>68.850</b>	<b>24.190</b>	<b>11.635</b>
29	Erlöse der internen Leistungsbeziehungen	0	0	0
30	Kosten der internen Leistungsbeziehungen	0	0	0
<b>31</b>	<b>Ergebnis der internen Leistungsbeziehungen</b>	<b>0</b>	<b>0</b>	<b>0</b>
<b>32</b>	<b>Jahresergebnis nach internen Leistungsbeziehungen</b>	<b>68.850</b>	<b>24.190</b>	<b>11.635</b>

## Haushaltsplan 2025 Gemeinde Künzell

Teilfinanzhaushalt 2025 Produkt 135010 Land- und Forstwirtschaft - in Euro - Künzell							
Nr.	Bezeichnung	Ansatz 2025	Verpflichtun- gs- ermächtigung	Ansatz 2024	Ergebnis 2023	Gesamtein- auszahlungs- bedarf	davon bisher bereitgestellt
	<b>Einzahlungen aus Investitionstätigkeit</b>						
20	+ Einz. aus Investitionszuweis. und -zuschüssen sowie aus Investitionsbeiträgen	0	0	0	0	0	0
21	+ Einz. aus Abgängen von Vermögensgegenständen des Sachanlagevermögens und des immateriellen Anlagevermögens	0	0	0	0	0	0
22	+ Einz. aus Abgängen von Vermögensgegenständen des Finanzanlagevermögens	0	0	0	0	0	0
	<b>Einzahlungen aus Finanzierungstätigkeit</b>						
31	+ Einz. aus der Aufnahme v. Krediten und wirtschaftlich vergleichbaren Vorgängen für Investitionen	0	0	0	0	0	0
	<b>Summe</b>	<b>0</b>	<b>0</b>	<b>0</b>	<b>0</b>	<b>0</b>	<b>0</b>
	<b>Auszahlungen aus Investitionstätigkeit</b>						
24	- Ausz. für den Erwerb von Grundstücken und Gebäuden	0	0	0	0	0	0
25	- Ausz. für Baumaßnahmen	0	0	0	0	0	0
26	- Ausz. für Investitionen in das sonstige Sachanlagevermögen und immaterielle Anlagevermögen davon: Ausz. aus gewährten Investitionszuweisungen und -zuschüssen	0	0	0	0	0	0
27	- Ausz. für Investitionen in das Finanzanlagevermögen	0	0	0	0	0	0
	<b>Auszahlungen aus Finanzierungstätigkeit</b>						
32	- Ausz. für die Tilgung von Krediten und wirtschaftlich vergleichbaren Vorgängen für Investitionen	0	0	0	0	0	0
	<b>Summe</b>	<b>0</b>	<b>0</b>	<b>0</b>	<b>0</b>	<b>0</b>	<b>0</b>
	<b>Saldo (Einzahlungen ./ Auszahlungen)</b>	<b>0</b>	<b>0</b>	<b>0</b>	<b>0</b>	<b>0</b>	<b>0</b>

## Haushaltsplan 2025 Gemeinde Künzell

<b>Teilergebnishaushalt 2025</b>					
<b>Produktbereich 14 Umweltschutz - in Euro -</b>					
Künzell					
Pos.	Konten	Bezeichnung	Ansatz 2025	Ansatz 2024	Ergebnis 2023
		<b>Ordentliche Erträge</b>			
01	50	Privatrechtliche Leistungsentgelte	0	0	0
02	51	Öffentlich-rechtliche Leistungsentgelte	0	0	0
03	548-549	Kostensatzleistungen und -erstattungen	0	0	-17.826
04	52	Bestandsveränderungen und aktivierte Eigenleistungen	0	0	0
05	55	Steuern und steuerähnliche Erträge einschl. Erträge aus gesetzlichen Umlagen	0	0	0
06	547	Erträge aus Transferleistungen	0	0	0
07	540-543	Erträge aus Zuweisungen und Zuschüssen für lfd. Zwecke und allgemeine Umlagen	0	0	0
08	546	Erträge aus der Auflösung von Sonderposten aus Investitionszuweisungen, -zuschüssen und Investitionsbeiträgen	0	0	0
09	53	Sonstige ordentliche Erträge	0	0	0
<b>10</b>		<b>Summe der ordentlichen Erträge (Nr. 1 bis 9)</b>	<b>0</b>	<b>0</b>	<b>-17.826</b>
		<b>Ordentliche Aufwendungen</b>			
11	62, 63, 640-643, 647-649, 65	Personalaufwendungen	0	0	0
12	644-646	Versorgungsaufwendungen	0	0	0
13	60, 61, 67-69	Aufwendungen für Sach- und Dienstleistungen	17.700	20.600	20.916
14	66	Abschreibungen	4.710	3.520	4.145
15	71	Aufwendungen für Zuweisungen und Zuschüsse sowie besondere Finanzaufwendungen	0	0	0
16	73	Steueraufwendungen einschl. Aufwendungen aus gesetzlichen Umlageverpflichtungen	0	0	0
17	72	Transferaufwendungen	0	0	0
18	70, 74, 76	Sonstige ordentliche Aufwendungen	0	0	0
<b>19</b>		<b>Summe der ordentlichen Aufwendungen (Nr. 11 bis 18)</b>	<b>22.410</b>	<b>24.120</b>	<b>25.062</b>
<b>20</b>		<b>Verwaltungsergebnis (Nr. 10 ./ Nr. 19)</b>	<b>22.410</b>	<b>24.120</b>	<b>7.236</b>
21	56, 57	Finanzerträge	0	0	0
22	77	Finanzaufwendungen	0	0	0
<b>23</b>		<b>Finanzergebnis (Nr. 21 bis Nr. 22)</b>	<b>0</b>	<b>0</b>	<b>0</b>
<b>24</b>		<b>Ordentliches Ergebnis (Verwaltungsergebnis und Finanzergebnis Nr. 20 und Nr. 23)</b>	<b>22.410</b>	<b>24.120</b>	<b>7.236</b>
25	59	Außerordentliche Erträge	0	0	0
26	79	Außerordentliche Aufwendungen	0	0	0
<b>27</b>		<b>Außerordentliches Ergebnis (Nr. 25 ./ Nr. 26)</b>	<b>0</b>	<b>0</b>	<b>0</b>
<b>28</b>		<b>Jahresergebnis vor internen Leistungsbeziehungen (ordentliches Ergebnis und außerordentliches Ergebnis Nr. 24 und Nr. 27)</b>	<b>22.410</b>	<b>24.120</b>	<b>7.236</b>
29		Erlöse der internen Leistungsbeziehungen	0	0	0
30		Kosten der internen Leistungsbeziehungen	0	0	0
<b>31</b>		<b>Ergebnis der internen Leistungsbeziehungen</b>	<b>0</b>	<b>0</b>	<b>0</b>
<b>32</b>		<b>Jahresergebnis nach internen Leistungsbeziehungen</b>	<b>22.410</b>	<b>24.120</b>	<b>7.236</b>

## Haushaltsplan 2025 Gemeinde Künzell

Teilfinanzhaushalt 2025 Produktbereich 14 Umweltschutz - in Euro - Künzell							
Nr.	Bezeichnung	Ansatz 2025	Verpflichtun- gs- ermächtigung	Ansatz 2024	Ergebnis 2023	Gesamtein- auszahlungs- bedarf	davon bisher bereitgestellt
	<b>Einzahlungen aus Investitionstätigkeit</b>						
20	+ Einz. aus Investitionszuweis. und -zuschüssen sowie aus Investitionsbeiträgen	0	0	0	0	0	0
21	+ Einz. aus Abgängen von Vermögensgegenständen des Sachanlagevermögens und des immateriellen Anlagevermögens	0	0	0	0	0	0
22	+ Einz. aus Abgängen von Vermögensgegenständen des Finanzanlagevermögens	0	0	0	0	0	0
	<b>Einzahlungen aus Finanzierungstätigkeit</b>						
31	+ Einz. aus der Aufnahme v. Krediten und wirtschaftlich vergleichbaren Vorgängen für Investitionen	0	0	0	0	0	0
	<b>Summe</b>	<b>0</b>	<b>0</b>	<b>0</b>	<b>0</b>	<b>0</b>	<b>0</b>
	<b>Auszahlungen aus Investitionstätigkeit</b>						
24	- Ausz. für den Erwerb von Grundstücken und Gebäuden	0	0	0	-647	0	-647
25	- Ausz. für Baumaßnahmen	0	0	0	0	0	0
26	- Ausz. für Investitionen in das sonstige Sachanlagevermögen und immaterielle Anlagevermögen davon: Ausz. aus gewährten Investitionszuweisungen und -zuschüssen	0	0	0	-5.736	-170.800	-5.736
27	- Ausz. für Investitionen in das Finanzanlagevermögen	0	0	0	0	0	0
	<b>Auszahlungen aus Finanzierungstätigkeit</b>						
32	- Ausz. für die Tilgung von Krediten und wirtschaftlich vergleichbaren Vorgängen für Investitionen	0	0	0	0	0	0
	<b>Summe</b>	<b>0</b>	<b>0</b>	<b>0</b>	<b>-6.383</b>	<b>-170.800</b>	<b>-6.382</b>
	<b>Saldo (Einzahlungen ./ Auszahlungen)</b>	<b>0</b>	<b>0</b>	<b>0</b>	<b>-6.383</b>	<b>-170.800</b>	<b>-6.382</b>

## Haushaltsplan 2025 Gemeinde Künzell

<b>Teilergebnishaushalt 2025</b>					
<b>Produktgruppe 1410 Umweltschutzmaßnahmen - in Euro -</b>					
Künzell					
Pos.	Konten	Bezeichnung	Ansatz 2025	Ansatz 2024	Ergebnis 2023
		<b>Ordentliche Erträge</b>			
01	50	Privatrechtliche Leistungsentgelte	0	0	0
02	51	Öffentlich-rechtliche Leistungsentgelte	0	0	0
03	548-549	Kostensatzleistungen und -erstattungen	0	0	-17.826
04	52	Bestandsveränderungen und aktivierte Eigenleistungen	0	0	0
05	55	Steuern und steuerähnliche Erträge einschl. Erträge aus gesetzlichen Umlagen	0	0	0
06	547	Erträge aus Transferleistungen	0	0	0
07	540-543	Erträge aus Zuweisungen und Zuschüssen für lfd. Zwecke und allgemeine Umlagen	0	0	0
08	546	Erträge aus der Auflösung von Sonderposten aus Investitionszuweisungen, -zuschüssen und Investitionsbeiträgen	0	0	0
09	53	Sonstige ordentliche Erträge	0	0	0
<b>10</b>		<b>Summe der ordentlichen Erträge (Nr. 1 bis 9)</b>	<b>0</b>	<b>0</b>	<b>-17.826</b>
		<b>Ordentliche Aufwendungen</b>			
11	62, 63, 640-643, 647-649, 65	Personalaufwendungen	0	0	0
12	644-646	Versorgungsaufwendungen	0	0	0
13	60, 61, 67-69	Aufwendungen für Sach- und Dienstleistungen	17.700	20.600	20.916
14	66	Abschreibungen	4.710	3.520	4.145
15	71	Aufwendungen für Zuweisungen und Zuschüsse sowie besondere Finanzaufwendungen	0	0	0
16	73	Steueraufwendungen einschl. Aufwendungen aus gesetzlichen Umlageverpflichtungen	0	0	0
17	72	Transferaufwendungen	0	0	0
18	70, 74, 76	Sonstige ordentliche Aufwendungen	0	0	0
<b>19</b>		<b>Summe der ordentlichen Aufwendungen (Nr. 11 bis 18)</b>	<b>22.410</b>	<b>24.120</b>	<b>25.062</b>
<b>20</b>		<b>Verwaltungsergebnis (Nr. 10 ./ Nr. 19)</b>	<b>22.410</b>	<b>24.120</b>	<b>7.236</b>
21	56, 57	Finanzerträge	0	0	0
22	77	Finanzaufwendungen	0	0	0
<b>23</b>		<b>Finanzergebnis (Nr. 21 bis Nr. 22)</b>	<b>0</b>	<b>0</b>	<b>0</b>
<b>24</b>		<b>Ordentliches Ergebnis (Verwaltungsergebnis und Finanzergebnis Nr. 20 und Nr. 23)</b>	<b>22.410</b>	<b>24.120</b>	<b>7.236</b>
25	59	Außerordentliche Erträge	0	0	0
26	79	Außerordentliche Aufwendungen	0	0	0
<b>27</b>		<b>Außerordentliches Ergebnis (Nr. 25 ./ Nr. 26)</b>	<b>0</b>	<b>0</b>	<b>0</b>
<b>28</b>		<b>Jahresergebnis vor internen Leistungsbeziehungen (ordentliches Ergebnis und außerordentliches Ergebnis Nr. 24 und Nr. 27)</b>	<b>22.410</b>	<b>24.120</b>	<b>7.236</b>
29		Erlöse der internen Leistungsbeziehungen	0	0	0
30		Kosten der internen Leistungsbeziehungen	0	0	0
<b>31</b>		<b>Ergebnis der internen Leistungsbeziehungen</b>	<b>0</b>	<b>0</b>	<b>0</b>
<b>32</b>		<b>Jahresergebnis nach internen Leistungsbeziehungen</b>	<b>22.410</b>	<b>24.120</b>	<b>7.236</b>

## Haushaltsplan 2025 Gemeinde Künzell

Teilfinanzhaushalt 2025 Produktgruppe 1410 Umweltschutzmaßnahmen - in Euro - Künzell							
Nr.	Bezeichnung	Ansatz 2025	Verpflichtun- gs- ermächtigung	Ansatz 2024	Ergebnis 2023	Gesamtein- auszahlungs- bedarf	davon bisher bereitgestellt
	<b>Einzahlungen aus Investitionstätigkeit</b>						
20	+ Einz. aus Investitionszuweis. und -zuschüssen sowie aus Investitionsbeiträgen	0	0	0	0	0	0
21	+ Einz. aus Abgängen von Vermögensgegenständen des Sachanlagevermögens und des immateriellen Anlagevermögens	0	0	0	0	0	0
22	+ Einz. aus Abgängen von Vermögensgegenständen des Finanzanlagevermögens	0	0	0	0	0	0
	<b>Einzahlungen aus Finanzierungstätigkeit</b>						
31	+ Einz. aus der Aufnahme v. Krediten und wirtschaftlich vergleichbaren Vorgängen für Investitionen	0	0	0	0	0	0
	<b>Summe</b>	<b>0</b>	<b>0</b>	<b>0</b>	<b>0</b>	<b>0</b>	<b>0</b>
	<b>Auszahlungen aus Investitionstätigkeit</b>						
24	- Ausz. für den Erwerb von Grundstücken und Gebäuden	0	0	0	-647	0	-647
25	- Ausz. für Baumaßnahmen	0	0	0	0	0	0
26	- Ausz. für Investitionen in das sonstige Sachanlagevermögen und immaterielle Anlagevermögen davon: Ausz. aus gewährten Investitionszuweisungen und -zuschüssen	0	0	0	-5.736	-170.800	-5.736
27	- Ausz. für Investitionen in das Finanzanlagevermögen	0	0	0	0	0	0
	<b>Auszahlungen aus Finanzierungstätigkeit</b>						
32	- Ausz. für die Tilgung von Krediten und wirtschaftlich vergleichbaren Vorgängen für Investitionen	0	0	0	0	0	0
	<b>Summe</b>	<b>0</b>	<b>0</b>	<b>0</b>	<b>-6.383</b>	<b>-170.800</b>	<b>-6.382</b>
	<b>Saldo (Einzahlungen ./ Auszahlungen)</b>	<b>0</b>	<b>0</b>	<b>0</b>	<b>-6.383</b>	<b>-170.800</b>	<b>-6.382</b>

## Haushaltsplan 2025 Gemeinde Künzell

<b>Produktbeschreibung Produkt 141010 Umweltschutzmaßnahmen</b>	
Künzell	
<b>Produktbereich</b>	14 Umweltschutz
<b>Produktgruppe</b>	1410 Umweltschutzmaßnahmen
<b>Produkt</b>	141010 Umweltschutzmaßnahmen
<b>Verantwortliche Organisationseinheit</b>	<b>Verantwortliche Person(en)</b>
Bauamt	Steffen Schultheis
<b>Pflichtaufgaben</b>	Ja
<b>Rechtsbindungsgrad</b>	muss
<b>Kurzbeschreibung</b>	Durchführung und Förderung von Aktionen im Umweltbereich; Förderung von Umweltschutzmaßnahmen Dritter, Agenda 2000, (soweit nicht anderen Produkten zuzuordnen), Naturschutzgebiete, Landschaftsschutzgebiete
<b>Allgemeine Ziele</b>	Erhaltung und Wiederherstellung rechtmäßiger immissionsrechtlicher Zustände; Vermeidung und Eindämmung von schädlichen Umwelteinwirkungen auf Menschen, Flora, Fauna und Schutzgüter
<b>Zielgruppe</b>	extern: Bürger, Schulen, Organisationen, Unternehmen, Behörden, RP, Landesregierung, intern: politische Entscheidungsträger, Gremien der Gemeinde
<b>Operative Ziele</b>	Schutz vor schädlichen Bodenbelastungen, Kampfmitteln und Belästigungen durch elektromagnetische Felder, Geräusche, Gerüche und andere Immissionen; Schadstoffreduktion in Luft, Wasser und Boden; Energiesparmaßnahmen
<b>Auftragsgrundlage</b>	BBodSchG, BImSchG, BauGB, HBO, Hessisches Gesetz über die öffentliche Sicherheit und Ordnung (HSOG), Umweltinformationsgesetz (UIG), Geruchsimmisionsrichtlinie (GIRL), Umweltverträglichkeitsprüfungsgesetz (UVPG), Gremienbeschlüsse

## Haushaltsplan 2025 Gemeinde Künzell

Teilergebnishaushalt 2025 Produkt 141010 Umweltschutzmaßnahmen - in Euro -				
Künzell				
Pos. Konten	Bezeichnung	Ansatz 2025	Ansatz 2024	Ergebnis 2023
	<b>Ordentliche Erträge</b>			
01	Privatrechtliche Leistungsentgelte	0	0	0
02	Öffentlich-rechtliche Leistungsentgelte	0	0	0
03	Kostensatzleistungen und -erstattungen	0	0	-17.826
5481000	Kostenerstattungen vom Land	0	0	-17.826
04	Bestandsveränderungen und aktivierte Eigenleistungen	0	0	0
05	Steuern und steuerähnliche Erträge einschl. Erträge aus gesetzlichen Umlagen	0	0	0
06	Erträge aus Transferleistungen	0	0	0
07	Erträge aus Zuweisungen und Zuschüssen für lfd. Zwecke und allgemeine Umlagen	0	0	0
08	Erträge aus der Auflösung von Sonderposten aus Investitionszuweisungen, -zuschüssen und Investitionsbeiträgen	0	0	1.876
09	Sonstige ordentliche Erträge	0	0	0
10	Summe der ordentlichen Erträge (Nr. 1 bis 9)	0	0	-17.826
	<b>Ordentliche Aufwendungen</b>			
11	Personalaufwendungen	0	0	0
12	Versorgungsaufwendungen	0	0	0
13	Aufwendungen für Sach- und Dienstleistungen	17.700	20.600	20.916
6089000	übriger sonstiger Materialaufwand	2.500	2.500	1.672
6101000	Fremdleist. für Erzeugnisse u. and. Umsatzleist.	10.000	15.000	18.126
6165000	Instandh. v. Sachanl. Gemeingebr., Infrastr.verm.	3.000	1.000	0
6701000	Mieten, Pachten, Erbbauzinsen	2.000	2.000	1.022
6910000	Beitr. Wirtschaftsverb. & Berufsvertr, sonst. Vere	200	100	96
14	<b>Abschreibungen</b>	<b>4.710</b>	<b>3.520</b>	<b>4.145</b>
6620000	Abschr. Gebäude u. -einr., SachAnlag., InfrStrktV	4.550	3.520	4.145
6642000	Abschr. auf Betriebsausstattung	160	0	0
15	Aufwendungen für Zuweisungen und Zuschüsse sowie besondere Finanzaufwendungen	0	0	0
16	Steueraufwendungen einschl. Aufwendungen aus gesetzlichen Umlageverpflichtungen	0	0	0
17	Transferaufwendungen	0	0	0
18	Sonstige ordentliche Aufwendungen	0	0	0
19	Summe der ordentlichen Aufwendungen (Nr. 11 bis 18)	22.410	24.120	25.062
20	Verwaltungsergebnis (Nr. 10 ./ Nr. 19)	22.410	24.120	7.236
21	Finanzerträge	0	0	0
22	Finanzaufwendungen	0	0	0
23	Finanzergebnis (Nr. 21 bis Nr. 22)	0	0	0
24	Ordentliches Ergebnis (Verwaltungsergebnis und Finanzergebnis Nr. 20 und Nr. 23)	22.410	24.120	7.236
25	Außerordentliche Erträge	0	0	0
26	Außerordentliche Aufwendungen	0	0	0
27	Außerordentliches Ergebnis (Nr. 25 ./ Nr. 26)	0	0	0
28	Jahresergebnis vor internen Leistungsbeziehungen (ordentliches Ergebnis und außerordentliches Ergebnis Nr. 24 und Nr. 27)	22.410	24.120	7.236
29	Erlöse der internen Leistungsbeziehungen	0	0	0
30	Kosten der internen Leistungsbeziehungen	0	0	0
31	Ergebnis der internen Leistungsbeziehungen	0	0	0



## Haushaltsplan 2025 Gemeinde Künzell

**Teilergebnishaushalt 2025**  
**Produkt 141010 Umweltschutzmaßnahmen - in Euro -**

Künzell

Pos. Konten	Bezeichnung	Ansatz 2025	Ansatz 2024	Ergebnis 2023
<b>32</b>	<b>Jahresergebnis nach Internen Leistungsbeziehungen</b>	<b>22.410</b>	<b>24.120</b>	<b>7.236</b>

## Haushaltsplan 2025 Gemeinde Künzell

Teilfinanzhaushalt 2025 Produkt 141010 Umweltschutzmaßnahmen - in Euro -							
Künzell							
Nr.	Bezeichnung	Ansatz 2025	Verpflichtun- gs- ermächtigung	Ansatz 2024	Ergebnis 2023	Gesamtein- auszahlungs- bedarf	davon bisher bereitgestellt
	<b>Einzahlungen aus Investitionstätigkeit</b>						
20	+ Einz. aus Investitionszuweis. und -zuschüssen sowie aus Investitionsbeiträgen	0	0	0	0	0	0
21	+ Einz. aus Abgängen von Vermögensgegenständen des Sachanlagevermögens und des immateriellen Anlagevermögens	0	0	0	0	0	0
22	+ Einz. aus Abgängen von Vermögensgegenständen des Finanzanlagevermögens	0	0	0	0	0	0
	<b>Einzahlungen aus Finanzierungstätigkeit</b>						
31	+ Einz. aus der Aufnahme v. Krediten und wirtschaftlich vergleichbaren Vorgängen für Investitionen	0	0	0	0	0	0
	<b>Summe</b>	<b>0</b>	<b>0</b>	<b>0</b>	<b>0</b>	<b>0</b>	<b>0</b>
	<b>Auszahlungen aus Investitionstätigkeit</b>						
24	- Ausz. für den Erwerb von Grundstücken und Gebäuden	0	0	0	-647	0	-647
25	- Ausz. für Baumaßnahmen	0	0	0	0	0	0
26	- Ausz. für Investitionen in das sonstige Sachanlagevermögen und immaterielle Anlagevermögen davon: Ausz. aus gewährten Investitionszuweisungen und -zuschüssen	0	0	0	-5.736	-170.800	-5.736
27	- Ausz. für Investitionen in das Finanzanlagevermögen	0	0	0	0	0	0
	<b>Auszahlungen aus Finanzierungstätigkeit</b>						
32	- Ausz. für die Tilgung von Krediten und wirtschaftlich vergleichbaren Vorgängen für Investitionen	0	0	0	0	0	0
	<b>Summe</b>	<b>0</b>	<b>0</b>	<b>0</b>	<b>-6.383</b>	<b>-170.800</b>	<b>-6.382</b>
	<b>Saldo (Einzahlungen ./ Auszahlungen)</b>	<b>0</b>	<b>0</b>	<b>0</b>	<b>-6.383</b>	<b>-170.800</b>	<b>-6.382</b>

## Haushaltsplan 2025 Gemeinde Künzell

**Investitionen 2024-2028**  
**Produkt 141010 Umweltschutzmaßnahmen - in Euro -**

Künzell

Nr. Bezeichnung	Ansatz 2025	Verpflichtun- gs- Ermächtigun- gen	Ansatz 2024	Jahres- ergebnis 2023	Finanzplan 2026	Finanzplan 2027 2028	Bish. bereitg. Gesamtausg. b. (Ansatz)
I1410-001 Umweltschutzmaßnahmen	0,00	0,00	0,00	6.382,37	0,00	0,00 0,00	170.800,00 170.800,00

## Haushaltsplan 2025 Gemeinde Künzell

<b>Teilergebnishaushalt 2025</b>					
<b>Produktbereich 15 Wirtschaft und Tourismus, Öff. Gemeinschaftseinr. - in Euro -</b>					
Künzell					
Pos.	Konten	Bezeichnung	Ansatz 2025	Ansatz 2024	Ergebnis 2023
		<b>Ordentliche Erträge</b>			
01	50	Privatrechtliche Leistungsentgelte	-120.150	-139.650	-102.624
02	51	Öffentlich-rechtliche Leistungsentgelte	0	0	0
03	548-549	Kostensatzleistungen und -erstattungen	-13.150	-11.150	-11.427
04	52	Bestandsveränderungen und aktivierte Eigenleistungen	0	0	0
05	55	Steuern und steuerähnliche Erträge einschl. Erträge aus gesetzlichen Umlagen	0	0	0
06	547	Erträge aus Transferleistungen	0	0	0
07	540-543	Erträge aus Zuweisungen und Zuschüssen für lfd. Zwecke und allgemeine Umlagen	-7.500	0	-16.640
08	546	Erträge aus der Auflösung von Sonderposten aus Investitionszuweisungen, -zuschüssen und Investitionsbeiträgen	-43.050	-43.040	-43.043
09	53	Sonstige ordentliche Erträge	-120.925	-135.525	-118.376
<b>10</b>		<b>Summe der ordentlichen Erträge (Nr. 1 bis 9)</b>	<b>-304.775</b>	<b>-329.365</b>	<b>-292.110</b>
		<b>Ordentliche Aufwendungen</b>			
11	62, 63, 640-643, 647-649, 65	Personalaufwendungen	394.700	353.480	342.997
12	644-646	Versorgungsaufwendungen	2.950	2.750	2.232
13	60, 61, 67-69	Aufwendungen für Sach- und Dienstleistungen	458.150	337.400	274.266
14	66	Abschreibungen	284.740	287.890	275.939
15	71	Aufwendungen für Zuweisungen und Zuschüsse sowie besondere Finanzaufwendungen	0	0	0
16	73	Steueraufwendungen einschl. Aufwendungen aus gesetzlichen Umlageverpflichtungen	0	0	0
17	72	Transferaufwendungen	0	0	0
18	70, 74, 76	Sonstige ordentliche Aufwendungen	3.100	3.100	3.080
<b>19</b>		<b>Summe der ordentlichen Aufwendungen (Nr. 11 bis 18)</b>	<b>1.143.640</b>	<b>984.620</b>	<b>898.514</b>
<b>20</b>		<b>Verwaltungsergebnis (Nr. 10 ./ Nr. 19)</b>	<b>838.865</b>	<b>655.255</b>	<b>606.404</b>
21	56, 57	Finanzerträge	0	0	0
22	77	Finanzaufwendungen	0	0	0
<b>23</b>		<b>Finanzergebnis (Nr. 21 bis Nr. 22)</b>	<b>0</b>	<b>0</b>	<b>0</b>
<b>24</b>		<b>Ordentliches Ergebnis (Verwaltungsergebnis und Finanzergebnis Nr. 20 und Nr. 23)</b>	<b>838.865</b>	<b>655.255</b>	<b>606.404</b>
25	59	Außerordentliche Erträge	0	0	0
26	79	Außerordentliche Aufwendungen	0	0	4
<b>27</b>		<b>Außerordentliches Ergebnis (Nr. 25 ./ Nr. 26)</b>	<b>0</b>	<b>0</b>	<b>4</b>
<b>28</b>		<b>Jahresergebnis vor internen Leistungsbeziehungen (ordentliches Ergebnis und außerordentliches Ergebnis Nr. 24 und Nr. 27)</b>	<b>838.865</b>	<b>655.255</b>	<b>606.408</b>
29		Erlöse der internen Leistungsbeziehungen	0	0	0
30		Kosten der internen Leistungsbeziehungen	0	0	0
<b>31</b>		<b>Ergebnis der internen Leistungsbeziehungen</b>	<b>0</b>	<b>0</b>	<b>0</b>
<b>32</b>		<b>Jahresergebnis nach internen Leistungsbeziehungen</b>	<b>838.865</b>	<b>655.255</b>	<b>606.408</b>

## Haushaltsplan 2025 Gemeinde Künzell

Teilfinanzhaushalt 2025 Produktbereich 15 Wirtschaft und Tourismus, Öff. Gemeinschaftseinr. - in Euro -							
Künzell							
Nr.	Bezeichnung	Ansatz 2025	Verpflichtun- gs- ermächtigung	Ansatz 2024	Ergebnis 2023	Gesamtein- auszahlungs- bedarf	davon bisher bereitgestellt
	<b>Einzahlungen aus Investitionstätigkeit</b>						
20	+ Einz. aus Investitionszuweis. und -zuschüssen sowie aus Investitionsbeiträgen	0	0	0	0	0	0
21	+ Einz. aus Abgängen von Vermögensgegenständen des Sachanlagevermögens und des immateriellen Anlagevermögens	0	0	0	0	0	0
22	+ Einz. aus Abgängen von Vermögensgegenständen des Finanzanlagevermögens	0	0	0	0	0	0
	<b>Einzahlungen aus Finanzierungstätigkeit</b>						
31	+ Einz. aus der Aufnahme v. Krediten und wirtschaftlich vergleichbaren Vorgängen für Investitionen	0	0	0	0	0	0
	<b>Summe</b>	<b>0</b>	<b>0</b>	<b>0</b>	<b>0</b>	<b>0</b>	<b>0</b>
	<b>Auszahlungen aus Investitionstätigkeit</b>						
24	- Ausz. für den Erwerb von Grundstücken und Gebäuden	-12.000	0	-16.000	0	-125.800	-16.000
25	- Ausz. für Baumaßnahmen	-40.000	0	-10.000	-18.544	-2.152.500	-28.544
26	- Ausz. für Investitionen in das sonstige Sachanlagevermögen und immaterielle Anlagevermögen	-163.500	0	-204.900	-3.695	-1.703.650	-208.595
	davon: Ausz. aus gewährten Investitionszuweisungen und -zuschüssen	0	0	0	0	-430.000	0
27	- Ausz. für Investitionen in das Finanzanlagevermögen	0	0	0	0	0	0
	<b>Auszahlungen aus Finanzierungstätigkeit</b>						
32	- Ausz. für die Tilgung von Krediten und wirtschaftlich vergleichbaren Vorgängen für Investitionen	0	0	0	0	0	0
	<b>Summe</b>	<b>-215.500</b>	<b>0</b>	<b>-230.900</b>	<b>-22.239</b>	<b>-3.981.950</b>	<b>-253.138</b>
	<b>Saldo (Einzahlungen ./ . Auszahlungen)</b>	<b>-215.500</b>	<b>0</b>	<b>-230.900</b>	<b>-22.239</b>	<b>-3.981.950</b>	<b>-253.138</b>

## Haushaltsplan 2025 Gemeinde Künzell

Teilergebnishaushalt 2025 Produktgruppe 1510 Wirtschaftsförderung - in Euro - Künzell					
Pos.	Konten	Bezeichnung	Ansatz 2025	Ansatz 2024	Ergebnis 2023
		<b>Ordentliche Erträge</b>			
01	50	Privatrechtliche Leistungsentgelte	0	0	0
02	51	Öffentlich-rechtliche Leistungsentgelte	0	0	0
03	548-549	Kostensatzleistungen und -erstattungen	0	0	0
04	52	Bestandsveränderungen und aktivierte Eigenleistungen	0	0	0
05	55	Steuern und steuerähnliche Erträge einschl. Erträge aus gesetzlichen Umlagen	0	0	0
06	547	Erträge aus Transferleistungen	0	0	0
07	540-543	Erträge aus Zuweisungen und Zuschüssen für lfd. Zwecke und allgemeine Umlagen	0	0	0
08	546	Erträge aus der Auflösung von Sonderposten aus Investitionszuweisungen, -zuschüssen und Investitionsbeiträgen	0	0	0
09	53	Sonstige ordentliche Erträge	-10	-10	-2
<b>10</b>		<b>Summe der ordentlichen Erträge (Nr. 1 bis 9)</b>	<b>-10</b>	<b>-10</b>	<b>-2</b>
		<b>Ordentliche Aufwendungen</b>			
11	62, 63, 640-643, 647-649, 65	Personalaufwendungen	1.000	950	805
12	644-646	Versorgungsaufwendungen	1.000	900	837
13	60, 61, 67-69	Aufwendungen für Sach- und Dienstleistungen	1.000	1.000	0
14	66	Abschreibungen	0	0	0
15	71	Aufwendungen für Zuweisungen und Zuschüsse sowie besondere Finanzaufwendungen	0	0	0
16	73	Steueraufwendungen einschl. Aufwendungen aus gesetzlichen Umlageverpflichtungen	0	0	0
17	72	Transferaufwendungen	0	0	0
18	70, 74, 76	Sonstige ordentliche Aufwendungen	0	0	0
<b>19</b>		<b>Summe der ordentlichen Aufwendungen (Nr. 11 bis 18)</b>	<b>3.000</b>	<b>2.850</b>	<b>1.642</b>
<b>20</b>		<b>Verwaltungsergebnis (Nr. 10 ./ Nr. 19)</b>	<b>2.990</b>	<b>2.840</b>	<b>1.640</b>
21	56, 57	Finanzerträge	0	0	0
22	77	Finanzaufwendungen	0	0	0
<b>23</b>		<b>Finanzergebnis (Nr. 21 bis Nr. 22)</b>	<b>0</b>	<b>0</b>	<b>0</b>
<b>24</b>		<b>Ordentliches Ergebnis (Verwaltungsergebnis und Finanzergebnis Nr. 20 und Nr. 23)</b>	<b>2.990</b>	<b>2.840</b>	<b>1.640</b>
25	59	Außerordentliche Erträge	0	0	0
26	79	Außerordentliche Aufwendungen	0	0	0
<b>27</b>		<b>Außerordentliches Ergebnis (Nr. 25 ./ Nr. 26)</b>	<b>0</b>	<b>0</b>	<b>0</b>
<b>28</b>		<b>Jahresergebnis vor internen Leistungsbeziehungen (ordentliches Ergebnis und außerordentliches Ergebnis Nr. 24 und Nr. 27)</b>	<b>2.990</b>	<b>2.840</b>	<b>1.640</b>
29		Erlöse der internen Leistungsbeziehungen	0	0	0
30		Kosten der internen Leistungsbeziehungen	0	0	0
<b>31</b>		<b>Ergebnis der internen Leistungsbeziehungen</b>	<b>0</b>	<b>0</b>	<b>0</b>
<b>32</b>		<b>Jahresergebnis nach internen Leistungsbeziehungen</b>	<b>2.990</b>	<b>2.840</b>	<b>1.640</b>

## Haushaltsplan 2025 Gemeinde Künzell

Teilfinanzhaushalt 2025 Produktgruppe 1510 Wirtschaftsförderung - in Euro - Künzell							
Nr.	Bezeichnung	Ansatz 2025	Verpflichtun- gs- ermächtigung	Ansatz 2024	Ergebnis 2023	Gesamtein- auszahlungs- bedarf	davon bisher bereitgestellt
	<b>Einzahlungen aus Investitionstätigkeit</b>						
20	+ Einz. aus Investitionszuweis. und -zuschüssen sowie aus Investitionsbeiträgen	0	0	0	0	0	0
21	+ Einz. aus Abgängen von Vermögensgegenständen des Sachanlagevermögens und des immateriellen Anlagevermögens	0	0	0	0	0	0
22	+ Einz. aus Abgängen von Vermögensgegenständen des Finanzanlagevermögens	0	0	0	0	0	0
	<b>Einzahlungen aus Finanzierungstätigkeit</b>						
31	+ Einz. aus der Aufnahme v. Krediten und wirtschaftlich vergleichbaren Vorgängen für Investitionen	0	0	0	0	0	0
	<b>Summe</b>	<b>0</b>	<b>0</b>	<b>0</b>	<b>0</b>	<b>0</b>	<b>0</b>
	<b>Auszahlungen aus Investitionstätigkeit</b>						
24	- Ausz. für den Erwerb von Grundstücken und Gebäuden	0	0	0	0	0	0
25	- Ausz. für Baumaßnahmen	0	0	0	0	0	0
26	- Ausz. für Investitionen in das sonstige Sachanlagevermögen und immaterielle Anlagevermögen	0	0	0	0	-260.000	0
	davon: Ausz. aus gewährten Investitionszuweisungen und -zuschüssen	0	0	0	0	-260.000	0
27	- Ausz. für Investitionen in das Finanzanlagevermögen	0	0	0	0	0	0
	<b>Auszahlungen aus Finanzierungstätigkeit</b>						
32	- Ausz. für die Tilgung von Krediten und wirtschaftlich vergleichbaren Vorgängen für Investitionen	0	0	0	0	0	0
	<b>Summe</b>	<b>0</b>	<b>0</b>	<b>0</b>	<b>0</b>	<b>-260.000</b>	<b>0</b>
	<b>Saldo (Einzahlungen ./ . Auszahlungen)</b>	<b>0</b>	<b>0</b>	<b>0</b>	<b>0</b>	<b>-260.000</b>	<b>0</b>

## Haushaltsplan 2025 Gemeinde Künzell

<b>Produktbeschreibung Produkt 151010 Wirtschaftsförderung</b>		
Künzell		
<b>Produktbereich</b>	15	Wirtschaft und Tourismus, Öff. Gemeinschaftseinr.
<b>Produktgruppe</b>	1510	Wirtschaftsförderung
<b>Produkt</b>	151010	Wirtschaftsförderung
<b>Verantwortliche Organisationseinheit</b>		<b>Verantwortliche Person(en)</b>
Kämmerei, Finanzabteilung		Jürgen Aschenbrücker
<b>Pflichtaufgaben</b>	Nein	
<b>Freiwillige Aufgaben</b>	Ja	
<b>Kurzbeschreibung</b>	Verbesserung der Standortfaktoren; Standortmarketing; Standortanalyse; Bereitstellung und Vermittlung von Gewerbeflächen	
<b>Allgemeine Ziele</b>	Ansiedlung von neuen Unternehmen; Sicherung und Schaffung dauerhafter Arbeitsplätze; Vermarktung von kommunalen Gewerbeflächen; Sicherung und Steigerung der Gewerbesteuerkraft	
<b>Zielgruppe</b>	bestehende und neu anzusiedelnde Unternehmen	
<b>Auftragsgrundlage</b>	Beschlüsse der gemeindlichen Gremien	



## Haushaltsplan 2025 Gemeinde Künzell

Teilergebnishaushalt 2025 Produkt 151010 Wirtschaftsförderung - in Euro - Künzell				
Pos. Konten	Bezeichnung	Ansatz 2025	Ansatz 2024	Ergebnis 2023
	<b>Ordentliche Erträge</b>			
01	Privatrechtliche Leistungsentgelte	0	0	0
02	Öffentlich-rechtliche Leistungsentgelte	0	0	0
03	Kostensatzleistungen und -erstattungen	0	0	0
04	Bestandsveränderungen und aktivierte Eigenleistungen	0	0	0
05	Steuern und steuerähnliche Erträge einschl. Erträge aus gesetzlichen Umlagen	0	0	0
06	Erträge aus Transferleistungen	0	0	0
07	Erträge aus Zuweisungen und Zuschüssen für lfd. Zwecke und allgemeine Umlagen	0	0	0
08	Erträge aus der Auflösung von Sonderposten aus Investitionszuweisungen, -zuschüssen und Investitionsbeiträgen	0	0	0
09	Sonstige ordentliche Erträge	-10	-10	-2
10	Summe der ordentlichen Erträge (Nr. 1 bis 9)	-10	-10	-2
	<b>Ordentliche Aufwendungen</b>			
11	<b>Personalaufwendungen</b>	1.000	950	805
6301000	Dienst-, Amtsbezüge einschl. tarifl. Zulagen	900	850	782
6311000	Leistungsentgelt Beamte	50	50	10
6490100	Beihilfen Bezügebereich	50	50	12
12	<b>Versorgungsaufwendungen</b>	1.000	900	837
6450100	Aufw. an Versorgungskassen Beamte	1.000	900	837
13	<b>Aufwendungen für Sach- und Dienstleistungen</b>	1.000	1.000	0
6773000	Aufw. für betriebswirtsch. Beratungen u. ähnl.	1.000	1.000	0
14	<b>Abschreibungen</b>	0	0	0
15	<b>Aufwendungen für Zuweisungen und Zuschüsse sowie besondere Finanzaufwendungen</b>	0	0	0
16	<b>Steueraufwendungen einschl. Aufwendungen aus gesetzlichen Umlageverpflichtungen</b>	0	0	0
17	<b>Transferaufwendungen</b>	0	0	0
18	<b>Sonstige ordentliche Aufwendungen</b>	0	0	0
19	Summe der ordentlichen Aufwendungen (Nr. 11 bis 18)	3.000	2.850	1.642
20	Verwaltungsergebnis (Nr. 10 ./ Nr. 19)	2.990	2.840	1.640
21	Finanzerträge	0	0	0
22	Finanzaufwendungen	0	0	0
23	Finanzergebnis (Nr. 21 bis Nr. 22)	0	0	0
24	Ordentliches Ergebnis (Verwaltungsergebnis und Finanzergebnis Nr. 20 und Nr. 23)	2.990	2.840	1.640
25	<b>Außerordentliche Erträge</b>	0	0	0
26	<b>Außerordentliche Aufwendungen</b>	0	0	0
27	<b>Außerordentliches Ergebnis (Nr. 25 ./ Nr. 26)</b>	0	0	0
28	<b>Jahresergebnis vor internen Leistungsbeziehungen (ordentliches Ergebnis und außerordentliches Ergebnis Nr. 24 und Nr. 27)</b>	2.990	2.840	1.640
29	Erlöse der internen Leistungsbeziehungen	0	0	0
30	Kosten der internen Leistungsbeziehungen	0	0	0
31	Ergebnis der internen Leistungsbeziehungen	0	0	0
32	Jahresergebnis nach internen Leistungsbeziehungen	2.990	2.840	1.640

## Haushaltsplan 2025 Gemeinde Künzell

Teilfinanzhaushalt 2025 Produkt 151010 Wirtschaftsförderung - in Euro - Künzell							
Nr.	Bezeichnung	Ansatz 2025	Verpflichtun- gs- ermächtigung	Ansatz 2024	Ergebnis 2023	Gesamtein- auszahlungs- bedarf	davon bisher bereitgestellt
	<b>Einzahlungen aus Investitionstätigkeit</b>						
20	+ Einz. aus Investitionszuweis. und -zuschüssen sowie aus Investitionsbeiträgen	0	0	0	0	0	0
21	+ Einz. aus Abgängen von Vermögensgegenständen des Sachanlagevermögens und des immateriellen Anlagevermögens	0	0	0	0	0	0
22	+ Einz. aus Abgängen von Vermögensgegenständen des Finanzanlagevermögens	0	0	0	0	0	0
	<b>Einzahlungen aus Finanzierungstätigkeit</b>						
31	+ Einz. aus der Aufnahme v. Krediten und wirtschaftlich vergleichbaren Vorgängen für Investitionen	0	0	0	0	0	0
	<b>Summe</b>	<b>0</b>	<b>0</b>	<b>0</b>	<b>0</b>	<b>0</b>	<b>0</b>
	<b>Auszahlungen aus Investitionstätigkeit</b>						
24	- Ausz. für den Erwerb von Grundstücken und Gebäuden	0	0	0	0	0	0
25	- Ausz. für Baumaßnahmen	0	0	0	0	0	0
26	- Ausz. für Investitionen in das sonstige Sachanlagevermögen und immaterielle Anlagevermögen	0	0	0	0	-260.000	0
	davon: Ausz. aus gewährten Investitionszuweisungen und -zuschüssen	0	0	0	0	-260.000	0
27	- Ausz. für Investitionen in das Finanzanlagevermögen	0	0	0	0	0	0
	<b>Auszahlungen aus Finanzierungstätigkeit</b>						
32	- Ausz. für die Tilgung von Krediten und wirtschaftlich vergleichbaren Vorgängen für Investitionen	0	0	0	0	0	0
	<b>Summe</b>	<b>0</b>	<b>0</b>	<b>0</b>	<b>0</b>	<b>-260.000</b>	<b>0</b>
	<b>Saldo (Einzahlungen ./ Auszahlungen)</b>	<b>0</b>	<b>0</b>	<b>0</b>	<b>0</b>	<b>-260.000</b>	<b>0</b>

## Haushaltsplan 2025 Gemeinde Künzell

Teilergebnishaushalt 2025 Produktgruppe 1520 Allg. Einrichtungen u Untern., Gemeinschaftshäuser - in Euro - Künzell					
Pos.	Konten	Bezeichnung	Ansatz 2025	Ansatz 2024	Ergebnis 2023
		<b>Ordentliche Erträge</b>			
01	50	Privatrechtliche Leistungsentgelte	-120.000	-139.500	-102.619
02	51	Öffentlich-rechtliche Leistungsentgelte	0	0	0
03	548-549	Kostensatzleistungen und -erstattungen	-13.150	-11.150	-11.427
04	52	Bestandsveränderungen und aktivierte Eigenleistungen	0	0	0
05	55	Steuern und steuerähnliche Erträge einschl. Erträge aus gesetzlichen Umlagen	0	0	0
06	547	Erträge aus Transferleistungen	0	0	0
07	540-543	Erträge aus Zuweisungen und Zuschüssen für lfd. Zwecke und allgemeine Umlagen	-7.500	0	-16.640
08	546	Erträge aus der Auflösung von Sonderposten aus Investitionszuweisungen, -zuschüssen und Investitionsbeiträgen	-43.050	-43.040	-43.043
09	53	Sonstige ordentliche Erträge	-120.915	-135.515	-118.374
<b>10</b>		<b>Summe der ordentlichen Erträge (Nr. 1 bis 9)</b>	<b>-304.615</b>	<b>-329.205</b>	<b>-292.103</b>
		<b>Ordentliche Aufwendungen</b>			
11	62, 63, 640-643, 647-649, 65	Personalaufwendungen	393.650	352.480	342.192
12	644-646	Versorgungsaufwendungen	1.950	1.850	1.395
13	60, 61, 67-69	Aufwendungen für Sach- und Dienstleistungen	440.900	335.150	274.052
14	66	Abschreibungen	283.220	287.890	275.939
15	71	Aufwendungen für Zuweisungen und Zuschüsse sowie besondere Finanzaufwendungen	0	0	0
16	73	Steueraufwendungen einschl. Aufwendungen aus gesetzlichen Umlageverpflichtungen	0	0	0
17	72	Transferaufwendungen	0	0	0
18	70, 74, 76	Sonstige ordentliche Aufwendungen	3.100	3.100	3.080
<b>19</b>		<b>Summe der ordentlichen Aufwendungen (Nr. 11 bis 18)</b>	<b>1.122.820</b>	<b>980.470</b>	<b>896.658</b>
<b>20</b>		<b>Verwaltungsergebnis (Nr. 10 ./ Nr. 19)</b>	<b>818.205</b>	<b>651.265</b>	<b>604.555</b>
21	56, 57	Finanzerträge	0	0	0
22	77	Finanzaufwendungen	0	0	0
<b>23</b>		<b>Finanzergebnis (Nr. 21 bis Nr. 22)</b>	<b>0</b>	<b>0</b>	<b>0</b>
<b>24</b>		<b>Ordentliches Ergebnis (Verwaltungsergebnis und Finanzergebnis Nr. 20 und Nr. 23)</b>	<b>818.205</b>	<b>651.265</b>	<b>604.555</b>
25	59	Außerordentliche Erträge	0	0	0
26	79	Außerordentliche Aufwendungen	0	0	4
<b>27</b>		<b>Außerordentliches Ergebnis (Nr. 25 ./ Nr. 26)</b>	<b>0</b>	<b>0</b>	<b>4</b>
<b>28</b>		<b>Jahresergebnis vor internen Leistungsbeziehungen (ordentliches Ergebnis und außerordentliches Ergebnis Nr. 24 und Nr. 27)</b>	<b>818.205</b>	<b>651.265</b>	<b>604.559</b>
29		Erlöse der internen Leistungsbeziehungen	0	0	0
30		Kosten der internen Leistungsbeziehungen	0	0	0
<b>31</b>		<b>Ergebnis der internen Leistungsbeziehungen</b>	<b>0</b>	<b>0</b>	<b>0</b>
<b>32</b>		<b>Jahresergebnis nach internen Leistungsbeziehungen</b>	<b>818.205</b>	<b>651.265</b>	<b>604.559</b>

## Haushaltsplan 2025 Gemeinde Künzell

Teilfinanzhaushalt 2025 Produktgruppe 1520 Allg. Einrichtungen u Untern., Gemeinschaftshäuser - in Euro -							
Künzell							
Nr.	Bezeichnung	Ansatz 2025	Verpflichtun- gs- ermächtigung	Ansatz 2024	Ergebnis 2023	Gesamtein- auszahlungs- bedarf	davon bisher bereitgestellt
	<b>Einzahlungen aus Investitionstätigkeit</b>						
20	+ Einz. aus Investitionszuweis. und -zuschüssen sowie aus Investitionsbeiträgen	0	0	0	0	0	0
21	+ Einz. aus Abgängen von Vermögensgegenständen des Sachanlagevermögens und des immateriellen Anlagevermögens	0	0	0	0	0	0
22	+ Einz. aus Abgängen von Vermögensgegenständen des Finanzanlagevermögens	0	0	0	0	0	0
	<b>Einzahlungen aus Finanzierungstätigkeit</b>						
31	+ Einz. aus der Aufnahme v. Krediten und wirtschaftlich vergleichbaren Vorgängen für Investitionen	0	0	0	0	0	0
	<b>Summe</b>	<b>0</b>	<b>0</b>	<b>0</b>	<b>0</b>	<b>0</b>	<b>0</b>
	<b>Auszahlungen aus Investitionstätigkeit</b>						
24	- Ausz. für den Erwerb von Grundstücken und Gebäuden	-12.000	0	-16.000	0	-125.800	-16.000
25	- Ausz. für Baumaßnahmen	0	0	-10.000	-7.303	-2.094.500	-17.303
26	- Ausz. für Investitionen in das sonstige Sachanlagevermögen und immaterielle Anlagevermögen	-157.500	0	-204.900	-3.695	-1.437.650	-208.595
	davon: Ausz. aus gewährten Investitionszuweisungen und -zuschüssen	0	0	0	0	-170.000	0
27	- Ausz. für Investitionen in das Finanzanlagevermögen	0	0	0	0	0	0
	<b>Auszahlungen aus Finanzierungstätigkeit</b>						
32	- Ausz. für die Tilgung von Krediten und wirtschaftlich vergleichbaren Vorgängen für Investitionen	0	0	0	0	0	0
	<b>Summe</b>	<b>-169.500</b>	<b>0</b>	<b>-230.900</b>	<b>-10.998</b>	<b>-3.657.950</b>	<b>-241.897</b>
	<b>Saldo (Einzahlungen ./ Auszahlungen)</b>	<b>-169.500</b>	<b>0</b>	<b>-230.900</b>	<b>-10.998</b>	<b>-3.657.950</b>	<b>-241.897</b>

## Haushaltsplan 2025 Gemeinde Künzell

<b>Produktbeschreibung Produkt 152010 Allg. Einrichtungen und Unternehmen</b>		
Künzell		
<b>Produktbereich</b>	15	Wirtschaft und Tourismus, Öff. Gemeinschaftseinr.
<b>Produktgruppe</b>	1520	Allg. Einrichtungen u Untern., Gemeinschaftshäuser
<b>Produkt</b>	152010	Allg. Einrichtungen und Unternehmen
<b>Verantwortliche Organisationseinheit</b>		<b>Verantwortliche Person(en)</b>
Bauamt		Steffen Schultheis
<b>Pflichtaufgaben</b>	Nein	
<b>Freiwillige Aufgaben</b>	Ja	
<b>Kurzbeschreibung</b>	Backhäuser und Anschlagtafeln, innerörtliche Beschilderung sowie Begrüßungsschilder und Ortspläne	
<b>Allgemeine Ziele</b>	Aufrechterhaltung von alten Traditionen, Wegführung von Bürgern, Besuchern und Firmen	
<b>Zielgruppe</b>	alle Bürger	

## Haushaltsplan 2025 Gemeinde Künzell

Teilergebnishaushalt 2025 Produkt 152010 Allg. Einrichtungen und Unternehmen - in Euro -				
Künzell				
Pos. Konten	Bezeichnung	Ansatz 2025	Ansatz 2024	Ergebnis 2023
	<b>Ordentliche Erträge</b>			
<b>01</b>	<b>Privatrechtliche Leistungsentgelte</b>	<b>0</b>	<b>0</b>	<b>-1.947</b>
5005000	Umsatzerlöse aus d sonst Nutzung v Vermögen/ Recht	0	0	-1.947
<b>02</b>	<b>Öffentlich-rechtliche Leistungsentgelte</b>	<b>0</b>	<b>0</b>	<b>0</b>
<b>03</b>	<b>Kostenersatzleistungen und -erstattungen</b>	<b>-6.000</b>	<b>-6.000</b>	<b>-5.600</b>
5488000	Kostenerstattungen von übrigen Bereichen	-6.000	-6.000	-5.600
<b>04</b>	<b>Bestandsveränderungen und aktivierte Eigenleistungen</b>	<b>0</b>	<b>0</b>	<b>0</b>
<b>05</b>	<b>Steuern und steuerähnliche Erträge einschl. Erträge aus gesetzlichen Umlagen</b>	<b>0</b>	<b>0</b>	<b>0</b>
<b>06</b>	<b>Erträge aus Transferleistungen</b>	<b>0</b>	<b>0</b>	<b>0</b>
<b>07</b>	<b>Erträge aus Zuweisungen und Zuschüssen für lfd. Zwecke und allgemeine Umlagen</b>	<b>0</b>	<b>0</b>	<b>0</b>
<b>08</b>	<b>Erträge aus der Auflösung von Sonderposten aus Investitionszuweisungen, -zuschüssen und Investitionsbeiträgen</b>	<b>-3.450</b>	<b>-3.450</b>	<b>-3.445</b>
5460100	Erträge Auflös SOPO Invest vom öffentl Bereich	-3.450	-3.450	-3.445
<b>09</b>	<b>Sonstige ordentliche Erträge</b>	<b>-5.500</b>	<b>-2.500</b>	<b>-2.209</b>
5302000	Nebenerlöse aus Abgabe von Energien und Abfällen	-5.500	-2.500	-2.209
<b>10</b>	<b>Summe der ordentlichen Erträge (Nr. 1 bis 9)</b>	<b>-14.950</b>	<b>-11.950</b>	<b>-13.202</b>
	<b>Ordentliche Aufwendungen</b>			
<b>11</b>	<b>Personalaufwendungen</b>	<b>1.700</b>	<b>1.650</b>	<b>1.473</b>
6301000	Dienst-, Amtsbezüge einschl. tarifl. Zulagen	1.600	1.550	1.424
6311000	Leistungsentgelt Beamte	50	50	23
6490100	Beihilfen Bezügebereich	50	50	26
<b>12</b>	<b>Versorgungsaufwendungen</b>	<b>100</b>	<b>100</b>	<b>0</b>
6450100	Aufw. an Versorgungskassen Beamte	100	100	0
<b>13</b>	<b>Aufwendungen für Sach- und Dienstleistungen</b>	<b>38.600</b>	<b>36.875</b>	<b>7.724</b>
6051000	Strom	5.100	3.900	3.333
6056000	Wasser	50	50	41
6057000	Abwasser	50	50	16
6061000	Materialaufw. für Gebäude u. Außenanlagen	100	100	0
6063000	Materialaufw. für Einrichtungen und Ausstattungen	3.100	3.100	0
6101000	Fremdleist. für Erzeugnisse u. and. Umsatzleist.	600	600	557
6161000	Instandh. Gebäude, Außenanl. (Bauunterhaltung)	300	300	180
6162000	Instandh. von techn. Anlagen in Betriebsbauten	2.000	0	0
6163000	Instandh. von Einrichtungen und Ausstattungen	2.000	7.500	2.951
6165000	Instandh. v. Sachanl. Gemeingebr., Infrastr.verm.	0	0	253
6166000	Wartungskosten	900	900	175
6172000	Contracting	24.000	20.000	0
6900100	Beiträge f. Gebäudebezogene Versicherungen	400	375	217
<b>14</b>	<b>Abschreibungen</b>	<b>10.080</b>	<b>10.420</b>	<b>10.430</b>
6615000	Abschr. aktivierte Investzuw., -zuschüsse u. -beitr	4.380	4.380	4.384
6620000	Abschr. Gebäude u. -einr., SachAnlag., InfrStrktV	4.980	5.320	5.323
6642000	Abschr. auf Betriebsausstattung	720	720	722
<b>15</b>	<b>Aufwendungen für Zuweisungen und Zuschüsse sowie besondere Finanzaufwendungen</b>	<b>0</b>	<b>0</b>	<b>0</b>
<b>16</b>	<b>Steueraufwendungen einschl. Aufwendungen aus gesetzlichen Umlageverpflichtungen</b>	<b>0</b>	<b>0</b>	<b>0</b>
<b>17</b>	<b>Transferaufwendungen</b>	<b>0</b>	<b>0</b>	<b>0</b>
<b>18</b>	<b>Sonstige ordentliche Aufwendungen</b>	<b>0</b>	<b>0</b>	<b>0</b>

## Haushaltsplan 2025 Gemeinde Künzell

**Teilergebnishaushalt 2025**  
**Produkt 152010 Allg. Einrichtungen und Unternehmen - in Euro -**

Künzell

Pos. Konten	Bezeichnung	Ansatz 2025	Ansatz 2024	Ergebnis 2023
19	Summe der ordentlichen Aufwendungen (Nr. 11 bis 18)	50.480	49.045	19.627
20	Verwaltungsergebnis (Nr. 10 ./ Nr. 19)	35.530	37.095	6.425
21	Finanzerträge	0	0	0
22	Finanzaufwendungen	0	0	0
23	Finanzergebnis (Nr. 21 bis Nr. 22)	0	0	0
24	Ordentliches Ergebnis (Verwaltungsergebnis und Finanzergebnis Nr. 20 und Nr. 23)	35.530	37.095	6.425
25	Außerordentliche Erträge	0	0	0
26	Außerordentliche Aufwendungen	0	0	0
27	Außerordentliches Ergebnis (Nr. 25 ./ Nr. 26)	0	0	0
28	Jahresergebnis vor Internen Leistungsbeziehungen (ordentliches Ergebnis und außerordentliches Ergebnis Nr. 24 und Nr. 27)	35.530	37.095	6.425
29	Erlöse der internen Leistungsbeziehungen	0	0	0
30	Kosten der internen Leistungsbeziehungen	0	0	0
31	Ergebnis der internen Leistungsbeziehungen	0	0	0
32	Jahresergebnis nach internen Leistungsbeziehungen	35.530	37.095	6.425

**Erläuterungen****zu Pos. 13 Sachkto. 6172000**

Contractingkosten für Stromtankstellen 24.000 €

## Haushaltsplan 2025 Gemeinde Künzell

Teilfinanzhaushalt 2025 Produkt 152010 Allg. Einrichtungen und Unternehmen - in Euro -							
Künzell							
Nr.	Bezeichnung	Ansatz 2025	Verpflichtun- gs- ermächtigung	Ansatz 2024	Ergebnis 2023	Gesamtein- auszahlungs- bedarf	davon bisher bereitgestellt
	<b>Einzahlungen aus Investitionstätigkeit</b>						
20	+ Einz. aus Investitionszuweis. und -zuschüssen sowie aus Investitionsbeiträgen	0	0	0	0	0	0
21	+ Einz. aus Abgängen von Vermögensgegenständen des Sachanlagevermögens und des immateriellen Anlagevermögens	0	0	0	0	0	0
22	+ Einz. aus Abgängen von Vermögensgegenständen des Finanzanlagevermögens	0	0	0	0	0	0
	<b>Einzahlungen aus Finanzierungstätigkeit</b>						
31	+ Einz. aus der Aufnahme v. Krediten und wirtschaftlich vergleichbaren Vorgängen für Investitionen	0	0	0	0	0	0
	<b>Summe</b>	<b>0</b>	<b>0</b>	<b>0</b>	<b>0</b>	<b>0</b>	<b>0</b>
	<b>Auszahlungen aus Investitionstätigkeit</b>						
24	- Ausz. für den Erwerb von Grundstücken und Gebäuden	-12.000	0	-16.000	0	-108.300	-16.000
25	- Ausz. für Baumaßnahmen	0	0	0	-7.081	-10.000	-7.081
26	- Ausz. für Investitionen in das sonstige Sachanlagevermögen und immaterielle Anlagevermögen	-30.000	0	-30.000	0	-237.800	-30.000
	davon: Ausz. aus gewährten Investitionszuweisungen und -zuschüssen	0	0	0	0	-170.000	0
27	- Ausz. für Investitionen in das Finanzanlagevermögen	0	0	0	0	0	0
	<b>Auszahlungen aus Finanzierungstätigkeit</b>						
32	- Ausz. für die Tilgung von Krediten und wirtschaftlich vergleichbaren Vorgängen für Investitionen	0	0	0	0	0	0
	<b>Summe</b>	<b>-42.000</b>	<b>0</b>	<b>-46.000</b>	<b>-7.081</b>	<b>-356.100</b>	<b>-53.081</b>
	<b>Saldo (Einzahlungen ./ . Auszahlungen)</b>	<b>-42.000</b>	<b>0</b>	<b>-46.000</b>	<b>-7.081</b>	<b>-356.100</b>	<b>-53.081</b>



## Haushaltsplan 2025 Gemeinde Künzell

**Investitionen 2024-2028**  
**Produkt 152010 Allg. Einrichtungen und Unternehmen - in Euro -**

Künzell

Nr. Bezeichnung	Ansatz 2025	Verpflichtun- gs- Ermächtigun- gen	Ansatz 2024	Jahres- ergebnis 2023	Finanzplan 2026	Finanzplan 2027 2028	Bish. bereitg. Gesamtausg. b. (Ansatz)
I1520-010 Errichtung v.Infotafeln, innerörtl. Beschilderung	12.000,00	0,00	16.000,00	7.080,50	0,00	0,00 0,00	96.300,00 108.300,00
I1520-019 Stromtankstellen	30.000,00	0,00	30.000,00	0,00	0,00	0,00 0,00	30.000,00 60.000,00

## Haushaltsplan 2025 Gemeinde Künzell

Produktbeschreibung Produkt 152020 Gemeinschaftshäuser			
Künzell			
<b>Produktbereich</b>	15	Wirtschaft und Tourismus, Öff. Gemeinschaftseinr.	
<b>Produktgruppe</b>	1520	Allg. Einrichtungen u Untern., Gemeinschaftshäuser	
<b>Produkt</b>	152020	Gemeinschaftshäuser	
<b>Verantwortliche Organisationseinheit</b>		<b>Verantwortliche Person(en)</b>	
Kämmerei, Finanzabteilung		Jürgen Aschenbrücker	
<b>Pflichtaufgaben</b>	Ja		
<b>Rechtsbindungsgrad</b>	muss		
<b>Kurzbeschreibung</b>	Bereitstellung von öffentlichen Gemeinschaftsräumen für Bürger, Vereine und sonstige Institutionen im Gemeindezentrum Künzell bzw. in den Bürgerhäusern der Ortsteile; kaufmännische Verwaltung, Vermietung und Verpachtung		
<b>Allgemeine Ziele</b>	wirtschaftliche Betriebsführung des Gemeindezentrums Künzell und der Bürgerhäuser in den Ortsteilen; hohe Kundenzufriedenheit der Nutzer von der Terminanfrage bis zur Abrechnung; Veranstaltungsbetreuung durch Vor-Ort-Personal; technische Serviceleistungen		
<b>Zielgruppe</b>	Bürger, Vereine und Gewerbetreibende aus Künzell und Umgebung, professionelle Veranstaltungsagenturen, gemeindliche Organe		
<b>Auftragsgrundlage</b>	Satzungen und Beschlüsse der gemeindlichen Gremien, Miet- und Pachtverträge, Gesetze und Verordnungen		
<b>Kennzahlen</b>	<b>2023</b>	<b>2024</b>	<b>2025</b>
unentgeltliche Nutzungen Vereine/VHS Bürgerhäuser	1.006	1.000	1.000
unentgeltliche Nutzungen Vereine Gemeindezentrum	122	120	120

## Haushaltsplan 2025 Gemeinde Künzell

Teilergebnishaushalt 2025 Produkt 152020 Gemeinschaftshäuser - in Euro -				
Künzell				
Pos. Konten	Bezeichnung	Ansatz 2025	Ansatz 2024	Ergebnis 2023
	<b>Ordentliche Erträge</b>			
<b>01</b>	<b>Privatrechtliche Leistungsentgelte</b>	<b>-120.000</b>	<b>-139.500</b>	<b>-100.672</b>
5003000	Umsatzerlöse aus Überlassung Gebäude u. Räume	-53.500	-75.000	-45.140
5003100	Umsatzerlöse aus Überlassung Gebäude u. Räume 19 %	-66.500	-64.500	-55.532
<b>02</b>	<b>Öffentlich-rechtliche Leistungsentgelte</b>	<b>0</b>	<b>0</b>	<b>0</b>
<b>03</b>	<b>Kostensatzleistungen und -erstattungen</b>	<b>-7.150</b>	<b>-5.150</b>	<b>-5.827</b>
5488000	Kostenerstattungen von übrigen Bereichen	-1.450	-850	-755
5488100	Kostenerstattungen von übrigen Bereichen 19 % Ust	-5.700	-4.300	-5.072
<b>04</b>	<b>Bestandsveränderungen und aktivierte Eigenleistungen</b>	<b>0</b>	<b>0</b>	<b>0</b>
<b>05</b>	<b>Steuern und steuerähnliche Erträge einschl. Erträge aus gesetzlichen Umlagen</b>	<b>0</b>	<b>0</b>	<b>0</b>
<b>06</b>	<b>Erträge aus Transferleistungen</b>	<b>0</b>	<b>0</b>	<b>0</b>
<b>07</b>	<b>Erträge aus Zuweisungen und Zuschüssen für lfd. Zwecke und allgemeine Umlagen</b>	<b>-7.500</b>	<b>0</b>	<b>-16.640</b>
5420100	Zuweisungen für lfd Zwecke vom Bund	-7.500	0	-16.640
<b>08</b>	<b>Erträge aus der Auflösung von Sonderposten aus Investitionszuweisungen, -zuschüssen und Investitionsbeiträgen</b>	<b>-39.600</b>	<b>-39.590</b>	<b>-39.598</b>
5460100	Erträge Auflös SOPO Invest vom öffentl Bereich	-38.860	-38.850	-38.855
5461000	Erträge Auflös SOPO Invest nicht öffentl Bereich	-740	-740	-743
<b>09</b>	<b>Sonstige ordentliche Erträge</b>	<b>-115.415</b>	<b>-133.015</b>	<b>-116.165</b>
5300100	Nebenerlöse aus Vermietung und Verpachtung	-19.500	-28.300	-15.049
5300110	Nebenerlöse aus Vermietung und Verpachtung 19 %	-55.800	-52.500	-49.813
5300200	Nebenerlöse Personaleinsatz bei Vermietung	-3.050	-3.000	-2.368
5300210	Nebenerlöse Personaleinsatz bei Vermietung 19 %	-36.000	-40.000	-41.585
5302000	Nebenerlöse aus Abgabe von Energien und Abfällen	-900	-8.500	-550
5380000	Erträge Herabsetz/Auflös Rückst (außer Instandhal)	0	0	-6.789
5391000	Steuererstattungen	-150	-700	0
<b>10</b>	<b>Summe der ordentlichen Erträge (Nr. 1 bis 9)</b>	<b>-289.665</b>	<b>-317.255</b>	<b>-278.901</b>
	<b>Ordentliche Aufwendungen</b>			
<b>11</b>	<b>Personalaufwendungen</b>	<b>391.950</b>	<b>350.830</b>	<b>340.719</b>
6201000	Entg. für geleist. Arbeitszeit (einschl. Zulagen)	294.100	261.950	253.612
6201001	Leistungsentgelt Beschäftigte	5.000	4.600	4.811
6201030	Entg. Aushilfen (einschl. Zulagen)	4.000	2.000	4.699
6250000	Sachbezüge	0	0	44
6251010	Aufstockung Altersteilz. Pers.aufw. Beschäft.	1.600	1.450	1.407
6301000	Dienst-, Amtsbezüge einschl. tarifl. Zulagen	4.450	4.150	3.911
6311000	Leistungsentgelt Beamte	50	100	50
6401000	AG-Anteil zur Sozialvers. Entgeltbereich	65.100	60.150	56.053
6470000	Zukunftsicherung/Zusatzversorg. Entgeltbereich	16.700	15.530	14.027
6482000	RS Altersteilzeit Personalaufwand Beschäftigte	0	0	1.934
6490100	Beihilfen Bezügebereich	250	200	62
6550000	Aufwendungen für Dienstjubiläen	450	450	0
6590000	übrige sonstige Personalaufwendungen	250	250	108
<b>12</b>	<b>Versorgungsaufwendungen</b>	<b>1.850</b>	<b>1.750</b>	<b>1.395</b>
6450100	Aufw. an Versorgungskassen Beamte	1.850	1.750	1.395
<b>13</b>	<b>Aufwendungen für Sach- und Dienstleistungen</b>	<b>402.300</b>	<b>298.275</b>	<b>266.328</b>
6010100	Aufw. für Büromat. u. Drucks. d. Verw. u. ähnl. Ei	100	100	0

## Haushaltsplan 2025 Gemeinde Künzell

<b>Teilergebnishaushalt 2025</b>				
<b>Produkt 152020 Gemeinschaftshäuser - in Euro -</b>				
Künzell				
Pos. Konten	Bezeichnung	Ansatz 2025	Ansatz 2024	Ergebnis 2023
6020000	Hilfsstoffe	200	100	210
6030200	Praxis- u. Laborbedarf, Arzneimittel	100	0	6
6051000	Strom	37.950	33.350	17.218
6052000	Gas	25.300	28.800	16.990
6053000	Wärmepumpe, Holzpellets	19.300	24.400	15.053
6055000	Treibstoffe	200	150	189
6056000	Wasser	3.750	4.100	2.525
6057000	Abwasser	11.700	11.700	10.796
6061000	Materialaufw. für Gebäude u. Außenanlagen	65.100	14.300	8.822
6062000	Materialaufw. für techn. Anlagen in Betriebsbauten	0	0	1.771
6063000	Materialaufw. für Einrichtungen und Ausstattungen	13.300	11.300	10.766
6070000	Aufw. für Berufskleidung, Arbeitsschutzmittel	600	600	433
6081000	Reinigungsmaterial	4.400	4.400	4.833
6089000	übriger sonstiger Materialaufwand	6.800	6.600	7.910
6101000	Fremdleist. für Erzeugnisse u. and. Umsatzleist.	3.600	1.550	3.831
6161000	Instandh. Gebäude, Außenanl. (Bauunterhaltung)	90.600	47.800	90.723
6162000	Instandh. von techn. Anlagen in Betriebsbauten	0	0	284
6163000	Instandh. von Einrichtungen und Ausstattungen	5.400	5.400	3.504
6166000	Wartungskosten	40.850	33.550	14.318
6171000	Aufwendungen für Fremdensorgung	5.950	5.950	5.387
6173000	Fremdreinigung	13.400	14.500	8.211
6701000	Mieten, Pachten, Erbbauzinsen	1.950	1.950	1.172
6710000	Leasing	200	150	129
6730000	Gebühren	5.100	4.700	3.912
6832000	Telefonkosten	3.000	2.400	1.949
6880000	Aufw. Für Fort- und Weiterbildung	500	600	0
6900100	Beiträge f. Gebäudebezogene Versicherungen	42.800	39.675	35.306
6909000	Beiträge für sonstige Versicherungen	150	150	80
<b>14</b>	<b>Abschreibungen</b>	<b>273.140</b>	<b>277.470</b>	<b>265.510</b>
6620000	Abschr. Gebäude u. -einr. , SachAnlag., InfrStrktV	221.350	223.780	223.979
6630000	Abschr. auf techn. Anlagen u. Maschinen	30	40	61
6642000	Abschr. auf Betriebsausstattung	40.060	39.690	34.966
6645000	Abschr. auf Geschäftsausstattung	3.200	3.760	5.066
6650000	Abschreibung geringwertige Wirtschaftsgüter (GWG)	8.500	10.200	1.438
<b>15</b>	<b>Aufwendungen für Zuweisungen und Zuschüsse sowie besondere Finanzaufwendungen</b>	<b>0</b>	<b>0</b>	<b>0</b>
<b>16</b>	<b>Steueraufwendungen einschl. Aufwendungen aus gesetzlichen Umlageverpflichtungen</b>	<b>0</b>	<b>0</b>	<b>0</b>
<b>17</b>	<b>Transferaufwendungen</b>	<b>0</b>	<b>0</b>	<b>0</b>
<b>18</b>	<b>Sonstige ordentliche Aufwendungen</b>	<b>3.100</b>	<b>3.100</b>	<b>3.080</b>
7020000	Grundsteuer	3.100	3.100	3.080
<b>19</b>	<b>Summe der ordentlichen Aufwendungen (Nr. 11 bis 18)</b>	<b>1.072.340</b>	<b>931.425</b>	<b>877.031</b>
<b>20</b>	<b>Verwaltungsergebnis (Nr. 10 ./ Nr. 19)</b>	<b>782.675</b>	<b>614.170</b>	<b>598.130</b>
<b>21</b>	<b>Finanzerträge</b>	<b>0</b>	<b>0</b>	<b>0</b>
<b>22</b>	<b>Finanzaufwendungen</b>	<b>0</b>	<b>0</b>	<b>0</b>
<b>23</b>	<b>Finanzergebnis (Nr. 21 bis Nr. 22)</b>	<b>0</b>	<b>0</b>	<b>0</b>
<b>24</b>	<b>Ordentliches Ergebnis (Verwaltungsergebnis und Finanzergebnis Nr. 20 und Nr. 23)</b>	<b>782.675</b>	<b>614.170</b>	<b>598.130</b>
<b>25</b>	<b>Außerordentliche Erträge</b>	<b>0</b>	<b>0</b>	<b>0</b>

## Haushaltsplan 2025 Gemeinde Künzell

**Teilergebnishaushalt 2025**  
**Produkt 152020 Gemeinschaftshäuser - in Euro -**

Künzell

Pos. Konten	Bezeichnung	Ansatz 2025	Ansatz 2024	Ergebnis 2023
<b>26</b>	<b>Außerordentliche Aufwendungen</b>	<b>0</b>	<b>0</b>	<b>4</b>
7911000	außerplanmäß. Abschr. auf Sachanlagen	0	0	4
<b>27</b>	<b>Außerordentliches Ergebnis (Nr. 25 ./ Nr. 26)</b>	<b>0</b>	<b>0</b>	<b>4</b>
<b>28</b>	<b>Jahresergebnis vor internen Leistungsbeziehungen (ordentliches Ergebnis und außerordentliches Ergebnis Nr. 24 und Nr. 27)</b>	<b>782.675</b>	<b>614.170</b>	<b>598.134</b>
29	Erlöse der internen Leistungsbeziehungen	0	0	0
30	Kosten der internen Leistungsbeziehungen	0	0	0
<b>31</b>	<b>Ergebnis der internen Leistungsbeziehungen</b>	<b>0</b>	<b>0</b>	<b>0</b>
<b>32</b>	<b>Jahresergebnis nach internen Leistungsbeziehungen</b>	<b>782.675</b>	<b>614.170</b>	<b>598.134</b>

**Erläuterungen****zu Pos. 13 Sachkto. 6061000****Bürgerhaus Dirlos**

Saalbeleuchtung in LED 35.000 €

neue Anschlüsse Strom und Wasser 10.000 €

**zu Pos. 13 Sachkto. 6161000****Gemeindezentrum Künzell**

Umstellung Saalbeleuchtung auf LED 50.000 € (Zuschuss 7.500 €)

## Haushaltsplan 2025 Gemeinde Künzell

Teilfinanzhaushalt 2025 Produkt 152020 Gemeinschaftshäuser - in Euro - Künzell							
Nr.	Bezeichnung	Ansatz 2025	Verpflichtun- gs- ermächtigung	Ansatz 2024	Ergebnis 2023	Gesamtein- auszahlungs- bedarf	davon bisher bereitgestellt
	<b>Einzahlungen aus Investitionstätigkeit</b>						
20	+ Einz. aus Investitionszuweis. und -zuschüssen sowie aus Investitionsbeiträgen	0	0	0	0	0	0
21	+ Einz. aus Abgängen von Vermögensgegenständen des Sachanlagevermögens und des immateriellen Anlagevermögens	0	0	0	0	0	0
22	+ Einz. aus Abgängen von Vermögensgegenständen des Finanzanlagevermögens	0	0	0	0	0	0
	<b>Einzahlungen aus Finanzierungstätigkeit</b>						
31	+ Einz. aus der Aufnahme v. Krediten und wirtschaftlich vergleichbaren Vorgängen für Investitionen	0	0	0	0	0	0
	<b>Summe</b>	<b>0</b>	<b>0</b>	<b>0</b>	<b>0</b>	<b>0</b>	<b>0</b>
	<b>Auszahlungen aus Investitionstätigkeit</b>						
24	- Ausz. für den Erwerb von Grundstücken und Gebäuden	0	0	0	0	-17.500	0
25	- Ausz. für Baumaßnahmen	0	0	-10.000	-222	-2.084.500	-10.222
26	- Ausz. für Investitionen in das sonstige Sachanlagevermögen und immaterielle Anlagevermögen davon: Ausz. aus gewährten Investitionszuweisungen und -zuschüssen	-127.500	0	-174.900	-3.695	-1.199.850	-178.595
27	- Ausz. für Investitionen in das Finanzanlagevermögen	0	0	0	0	0	0
	<b>Auszahlungen aus Finanzierungstätigkeit</b>						
32	- Ausz. für die Tilgung von Krediten und wirtschaftlich vergleichbaren Vorgängen für Investitionen	0	0	0	0	0	0
	<b>Summe</b>	<b>-127.500</b>	<b>0</b>	<b>-184.900</b>	<b>-3.917</b>	<b>-3.301.850</b>	<b>-188.817</b>
	<b>Saldo (Einzahlungen ./ Auszahlungen)</b>	<b>-127.500</b>	<b>0</b>	<b>-184.900</b>	<b>-3.917</b>	<b>-3.301.850</b>	<b>-188.817</b>

## Haushaltsplan 2025 Gemeinde Künzell

Investitionen 2024-2028 Produkt 152020 Gemeinschaftshäuser - in Euro -							
Künzell							
Nr. Bezeichnung	Ansatz 2025	Verpflichtun- gs- Ermächtigun- gen	Ansatz 2024	Jahres- ergebnis 2023	Finanzplan 2026	Finanzplan 2027 2028	Bish. bereitg. Gesamtausg. b. (Ansatz)
I1520-001 Anschaffung bewegl. Vermögen Gemeindezentrum	33.000,00	0,00	100.000,00	1.450,20	0,00	0,00 0,00	284.400,00 317.400,00
I1520-002 Baumaßnahmen Gemeindezentrum	0,00	0,00	25.000,00	0,00	0,00	0,00 0,00	492.500,00 492.500,00
I1520-003 Anschaffung v. bewegl. Vermögen BGH Dietersh.	0,00	0,00	7.500,00	801,18	0,00	0,00 0,00	51.000,00 51.000,00
I1520-004 Anschaffung v. bewegl. Vermögen BGH Keulos	1.000,00	0,00	0,00	0,00	0,00	0,00 0,00	8.550,00 9.550,00
I1520-005 Anschaffung v. bewegl. Vermögen BGH Wissels	0,00	0,00	0,00	0,00	0,00	0,00 0,00	25.250,00 25.250,00
I1520-006 Baumaßnahmen BGH Wissels	0,00	0,00	0,00	0,00	0,00	0,00 0,00	94.500,00 94.500,00
I1520-007 Anschaffung v. bewegl. Vermögen BGH Engelh.	0,00	0,00	7.200,00	0,00	0,00	0,00 0,00	122.700,00 122.700,00
I1520-008 Anschaffung v. bewegl. Vermögen BGH Dirlos	2.000,00	0,00	0,00	0,00	0,00	0,00 0,00	116.800,00 118.800,00
I1520-009 Anschaffung v. bewegl. Vermögen DGH Pilg.	0,00	0,00	0,00	0,00	0,00	0,00 0,00	16.000,00 16.000,00
I1520-012 Baumaßnahmen Bürgerhaus Dietershausen	83.000,00	0,00	25.000,00	0,00	0,00	0,00 0,00	152.100,00 235.100,00
I1520-016 Anschaffung v. bewegl. Vermögen Rathausaal	0,00	0,00	0,00	0,00	0,00	0,00 0,00	48.500,00 48.500,00
I1520-020 Baumaßnahmen DGH Pilgerzell	0,00	0,00	0,00	0,00	0,00	0,00 0,00	50.000,00 50.000,00
I1520-021 Fahrradständer u. E-Bike-Ladesäulen GZ/BGH	0,00	0,00	10.000,00	222,20	0,00	0,00 0,00	40.000,00 40.000,00

## Haushaltsplan 2025 Gemeinde Künzell

Teilergebnishaushalt 2025 Produktgruppe 1530 Tourismus - in Euro -					
Künzell					
Pos.	Konten	Bezeichnung	Ansatz 2025	Ansatz 2024	Ergebnis 2023
		<b>Ordentliche Erträge</b>			
01	50	Privatrechtliche Leistungsentgelte	-150	-150	-5
02	51	Öffentlich-rechtliche Leistungsentgelte	0	0	0
03	548-549	Kostensatzleistungen und -erstattungen	0	0	0
04	52	Bestandsveränderungen und aktivierte Eigenleistungen	0	0	0
05	55	Steuern und steuerähnliche Erträge einschl. Erträge aus gesetzlichen Umlagen	0	0	0
06	547	Erträge aus Transferleistungen	0	0	0
07	540-543	Erträge aus Zuweisungen und Zuschüssen für lfd. Zwecke und allgemeine Umlagen	0	0	0
08	546	Erträge aus der Auflösung von Sonderposten aus Investitionszuweisungen, -zuschüssen und Investitionsbeiträgen	0	0	0
09	53	Sonstige ordentliche Erträge	0	0	0
<b>10</b>		<b>Summe der ordentlichen Erträge (Nr. 1 bis 9)</b>	<b>-150</b>	<b>-150</b>	<b>-5</b>
		<b>Ordentliche Aufwendungen</b>			
11	62, 63, 640-643, 647-649, 65	Personalaufwendungen	50	50	0
12	644-646	Versorgungsaufwendungen	0	0	0
13	60, 61, 67-69	Aufwendungen für Sach- und Dienstleistungen	16.250	1.250	214
14	66	Abschreibungen	1.520	0	0
15	71	Aufwendungen für Zuweisungen und Zuschüsse sowie besondere Finanzaufwendungen	0	0	0
16	73	Steueraufwendungen einschl. Aufwendungen aus gesetzlichen Umlageverpflichtungen	0	0	0
17	72	Transferaufwendungen	0	0	0
18	70, 74, 76	Sonstige ordentliche Aufwendungen	0	0	0
<b>19</b>		<b>Summe der ordentlichen Aufwendungen (Nr. 11 bis 18)</b>	<b>17.820</b>	<b>1.300</b>	<b>214</b>
<b>20</b>		<b>Verwaltungsergebnis (Nr. 10 ./ Nr. 19)</b>	<b>17.670</b>	<b>1.150</b>	<b>209</b>
21	56, 57	Finanzerträge	0	0	0
22	77	Finanzaufwendungen	0	0	0
<b>23</b>		<b>Finanzergebnis (Nr. 21 bis Nr. 22)</b>	<b>0</b>	<b>0</b>	<b>0</b>
<b>24</b>		<b>Ordentliches Ergebnis (Verwaltungsergebnis und Finanzergebnis Nr. 20 und Nr. 23)</b>	<b>17.670</b>	<b>1.150</b>	<b>209</b>
25	59	Außerordentliche Erträge	0	0	0
26	79	Außerordentliche Aufwendungen	0	0	0
<b>27</b>		<b>Außerordentliches Ergebnis (Nr. 25 ./ Nr. 26)</b>	<b>0</b>	<b>0</b>	<b>0</b>
<b>28</b>		<b>Jahresergebnis vor internen Leistungsbeziehungen (ordentliches Ergebnis und außerordentliches Ergebnis Nr. 24 und Nr. 27)</b>	<b>17.670</b>	<b>1.150</b>	<b>209</b>
29		Erlöse der internen Leistungsbeziehungen	0	0	0
30		Kosten der internen Leistungsbeziehungen	0	0	0
<b>31</b>		<b>Ergebnis der internen Leistungsbeziehungen</b>	<b>0</b>	<b>0</b>	<b>0</b>
<b>32</b>		<b>Jahresergebnis nach internen Leistungsbeziehungen</b>	<b>17.670</b>	<b>1.150</b>	<b>209</b>



## Haushaltsplan 2025 Gemeinde Künzell

Teilfinanzhaushalt 2025 Produktgruppe 1530 Tourismus - in Euro - Künzell							
Nr.	Bezeichnung	Ansatz 2025	Verpflichtun- gs- ermächtigung	Ansatz 2024	Ergebnis 2023	Gesamtein- auszahlungs- bedarf	davon bisher bereitgestellt
	<b>Einzahlungen aus Investitionstätigkeit</b>						
20	+ Einz. aus Investitionszuweis. und -zuschüssen sowie aus Investitionsbeiträgen	0	0	0	0	0	0
21	+ Einz. aus Abgängen von Vermögensgegenständen des Sachanlagevermögens und des immateriellen Anlagevermögens	0	0	0	0	0	0
22	+ Einz. aus Abgängen von Vermögensgegenständen des Finanzanlagevermögens	0	0	0	0	0	0
	<b>Einzahlungen aus Finanzierungstätigkeit</b>						
31	+ Einz. aus der Aufnahme v. Krediten und wirtschaftlich vergleichbaren Vorgängen für Investitionen	0	0	0	0	0	0
	<b>Summe</b>	<b>0</b>	<b>0</b>	<b>0</b>	<b>0</b>	<b>0</b>	<b>0</b>
	<b>Auszahlungen aus Investitionstätigkeit</b>						
24	- Ausz. für den Erwerb von Grundstücken und Gebäuden	0	0	0	0	0	0
25	- Ausz. für Baumaßnahmen	-40.000	0	0	-11.241	-58.000	-11.241
26	- Ausz. für Investitionen in das sonstige Sachanlagevermögen und immaterielle Anlagevermögen davon: Ausz. aus gewährten Investitionszuweisungen und -zuschüssen	-6.000	0	0	0	-6.000	0
27	- Ausz. für Investitionen in das Finanzanlagevermögen	0	0	0	0	0	0
	<b>Auszahlungen aus Finanzierungstätigkeit</b>						
32	- Ausz. für die Tilgung von Krediten und wirtschaftlich vergleichbaren Vorgängen für Investitionen	0	0	0	0	0	0
	<b>Summe</b>	<b>-46.000</b>	<b>0</b>	<b>0</b>	<b>-11.241</b>	<b>-64.000</b>	<b>-11.241</b>
	<b>Saldo (Einzahlungen ./ Auszahlungen)</b>	<b>-46.000</b>	<b>0</b>	<b>0</b>	<b>-11.241</b>	<b>-64.000</b>	<b>-11.241</b>

## Haushaltsplan 2025 Gemeinde Künzell

Produktbeschreibung Produkt 153010 Tourismus		
Künzell		
<b>Produktbereich</b>	15	Wirtschaft und Tourismus, Öff. Gemeinschaftseinr.
<b>Produktgruppe</b>	1530	Tourismus
<b>Produkt</b>	153010	Tourismus
<b>Verantwortliche Organisationseinheit</b>		<b>Verantwortliche Person(en)</b>
Haupt- und Personalamt		Leander Mehler
<b>Pflichtaufgaben</b>	Nein	
<b>Freiwillige Aufgaben</b>	Ja	
<b>Kurzbeschreibung</b>	Förderung des Fremdenverkehrs, Tourismuswerbung	
<b>Allgemeine Ziele</b>	Stabilisierung des Gästeaufkommens in Künzell, insbesondere im Erholungsort Dietershausen	
<b>Zielgruppe</b>	Gäste, Veranstalter, Unternehmen, Hotels und Gasthöfe, Verkehrsverein Dietershausen	
<b>Operative Ziele</b>	Ausbau der touristischen Infrastruktur, insbesondere im Erholungsort Dietershausen: Verlängerung des Prädikats "Erholungsort Dietershausen"	
<b>Auftragsgrundlage</b>	Beschlüsse der gemeindlichen Gremien	

## Haushaltsplan 2025 Gemeinde Künzell

Teilergebnishaushalt 2025 Produkt 153010 Tourismus - in Euro -				
Künzell				
Pos. Konten	Bezeichnung	Ansatz 2025	Ansatz 2024	Ergebnis 2023
	<b>Ordentliche Erträge</b>			
<b>01</b>	<b>Privatrechtliche Leistungsentgelte</b>	<b>-150</b>	<b>-150</b>	<b>-5</b>
5060000	Umsatzerlöse aus Handelswaren	-150	-150	-5
<b>02</b>	<b>Öffentlich-rechtliche Leistungsentgelte</b>	<b>0</b>	<b>0</b>	<b>0</b>
<b>03</b>	<b>Kostensatzleistungen und -erstattungen</b>	<b>0</b>	<b>0</b>	<b>0</b>
<b>04</b>	<b>Bestandsveränderungen und aktivierte Eigenleistungen</b>	<b>0</b>	<b>0</b>	<b>0</b>
<b>05</b>	<b>Steuern und steuerähnliche Erträge einschl. Erträge aus gesetzlichen Umlagen</b>	<b>0</b>	<b>0</b>	<b>0</b>
<b>06</b>	<b>Erträge aus Transferleistungen</b>	<b>0</b>	<b>0</b>	<b>0</b>
<b>07</b>	<b>Erträge aus Zuweisungen und Zuschüssen für lfd. Zwecke und allgemeine Umlagen</b>	<b>0</b>	<b>0</b>	<b>0</b>
<b>08</b>	<b>Erträge aus der Auflösung von Sonderposten aus Investitionszuweisungen, -zuschüssen und Investitionsbeiträgen</b>	<b>0</b>	<b>0</b>	<b>-248</b>
<b>09</b>	<b>Sonstige ordentliche Erträge</b>	<b>0</b>	<b>0</b>	<b>0</b>
<b>10</b>	<b>Summe der ordentlichen Erträge (Nr. 1 bis 9)</b>	<b>-150</b>	<b>-150</b>	<b>-5</b>
	<b>Ordentliche Aufwendungen</b>			
<b>11</b>	<b>Personalaufwendungen</b>	<b>50</b>	<b>50</b>	<b>0</b>
6550000	Aufwendungen für Dienstjubiläen	50	50	0
<b>12</b>	<b>Versorgungsaufwendungen</b>	<b>0</b>	<b>0</b>	<b>0</b>
<b>13</b>	<b>Aufwendungen für Sach- und Dienstleistungen</b>	<b>16.250</b>	<b>1.250</b>	<b>214</b>
6101000	Fremdleist. für Erzeugnisse u. and. Umsatzleist.	15.000	0	0
6861000	Aufw. für Öffentlichkeitsarbeit	1.000	1.000	214
6862000	Aufw. für Gästebewirtung (Repräsentation)	250	250	0
<b>14</b>	<b>Abschreibungen</b>	<b>1.520</b>	<b>0</b>	<b>0</b>
6620000	Abschr. Gebäude u. -einr. , SachAnlag., InfrStrktV	1.520	0	0
<b>15</b>	<b>Aufwendungen für Zuweisungen und Zuschüsse sowie besondere Finanzaufwendungen</b>	<b>0</b>	<b>0</b>	<b>0</b>
<b>16</b>	<b>Steueraufwendungen einschl. Aufwendungen aus gesetzlichen Umlageverpflichtungen</b>	<b>0</b>	<b>0</b>	<b>0</b>
<b>17</b>	<b>Transferaufwendungen</b>	<b>0</b>	<b>0</b>	<b>0</b>
<b>18</b>	<b>Sonstige ordentliche Aufwendungen</b>	<b>0</b>	<b>0</b>	<b>0</b>
<b>19</b>	<b>Summe der ordentlichen Aufwendungen (Nr. 11 bis 18)</b>	<b>17.820</b>	<b>1.300</b>	<b>214</b>
<b>20</b>	<b>Verwaltungsergebnis (Nr. 10 ././ Nr. 19)</b>	<b>17.670</b>	<b>1.150</b>	<b>209</b>
<b>21</b>	<b>Finanzerträge</b>	<b>0</b>	<b>0</b>	<b>0</b>
<b>22</b>	<b>Finanzaufwendungen</b>	<b>0</b>	<b>0</b>	<b>0</b>
<b>23</b>	<b>Finanzergebnis (Nr. 21 bis Nr. 22)</b>	<b>0</b>	<b>0</b>	<b>0</b>
<b>24</b>	<b>Ordentliches Ergebnis (Verwaltungsergebnis und Finanzergebnis Nr. 20 und Nr. 23)</b>	<b>17.670</b>	<b>1.150</b>	<b>209</b>
<b>25</b>	<b>Außerordentliche Erträge</b>	<b>0</b>	<b>0</b>	<b>0</b>
<b>26</b>	<b>Außerordentliche Aufwendungen</b>	<b>0</b>	<b>0</b>	<b>0</b>
<b>27</b>	<b>Außerordentliches Ergebnis (Nr. 25 ././ Nr. 26)</b>	<b>0</b>	<b>0</b>	<b>0</b>
<b>28</b>	<b>Jahresergebnis vor internen Leistungsbeziehungen (ordentliches Ergebnis und außerordentliches Ergebnis Nr. 24 und Nr. 27)</b>	<b>17.670</b>	<b>1.150</b>	<b>209</b>
29	Erlöse der internen Leistungsbeziehungen	0	0	0
30	Kosten der internen Leistungsbeziehungen	0	0	0
<b>31</b>	<b>Ergebnis der Internen Leistungsbeziehungen</b>	<b>0</b>	<b>0</b>	<b>0</b>
<b>32</b>	<b>Jahresergebnis nach Internen Leistungsbeziehungen</b>	<b>17.670</b>	<b>1.150</b>	<b>209</b>

## Haushaltsplan 2025 Gemeinde Künzell

Teilfinanzhaushalt 2025 Produkt 153010 Tourismus - in Euro - Künzell							
Nr.	Bezeichnung	Ansatz 2025	Verpflichtun- gs- ermächtigung	Ansatz 2024	Ergebnis 2023	Gesamtein- auszahlungs- bedarf	davon bisher bereitgestellt
	<b>Einzahlungen aus Investitionstätigkeit</b>						
20	+ Einz. aus Investitionszuweis. und -zuschüssen sowie aus Investitionsbeiträgen	0	0	0	0	0	0
21	+ Einz. aus Abgängen von Vermögensgegenständen des Sachanlagevermögens und des immateriellen Anlagevermögens	0	0	0	0	0	0
22	+ Einz. aus Abgängen von Vermögensgegenständen des Finanzanlagevermögens	0	0	0	0	0	0
	<b>Einzahlungen aus Finanzierungstätigkeit</b>						
31	+ Einz. aus der Aufnahme v. Krediten und wirtschaftlich vergleichbaren Vorgängen für Investitionen	0	0	0	0	0	0
	<b>Summe</b>	<b>0</b>	<b>0</b>	<b>0</b>	<b>0</b>	<b>0</b>	<b>0</b>
	<b>Auszahlungen aus Investitionstätigkeit</b>						
24	- Ausz. für den Erwerb von Grundstücken und Gebäuden	0	0	0	0	0	0
25	- Ausz. für Baumaßnahmen	-40.000	0	0	-11.241	-58.000	-11.241
26	- Ausz. für Investitionen in das sonstige Sachanlagevermögen und immaterielle Anlagevermögen davon: Ausz. aus gewährten Investitionszuweisungen und -zuschüssen	-6.000	0	0	0	-6.000	0
27	- Ausz. für Investitionen in das Finanzanlagevermögen	0	0	0	0	0	0
	<b>Auszahlungen aus Finanzierungstätigkeit</b>						
32	- Ausz. für die Tilgung von Krediten und wirtschaftlich vergleichbaren Vorgängen für Investitionen	0	0	0	0	0	0
	<b>Summe</b>	<b>-46.000</b>	<b>0</b>	<b>0</b>	<b>-11.241</b>	<b>-64.000</b>	<b>-11.241</b>
	<b>Saldo (Einzahlungen ./ Auszahlungen)</b>	<b>-46.000</b>	<b>0</b>	<b>0</b>	<b>-11.241</b>	<b>-64.000</b>	<b>-11.241</b>

## Haushaltsplan 2025 Gemeinde Künzell

**Investitionen 2024-2028**  
**Produkt 153010 Tourismus - in Euro -**

Künzell

Nr. Bezeichnung	Ansatz 2025	Verpflichtun- gs- Ermächtigun- gen	Ansatz 2024	Jahres- ergebnis 2023	Finanzplan 2026	Finanzplan 2027 2028	Bish. bereitg. Gesamtausg. b. (Ansatz)
I1530-001 Investitionen Tourismus	6.000,00	0,00	0,00	0,00	0,00	0,00 0,00	0,00 6.000,00
I1530-002 Himmelsschauplatz	40.000,00	0,00	0,00	11.241,08	0,00	0,00 0,00	18.000,00 58.000,00

## Haushaltsplan 2025 Gemeinde Künzell

<b>Teilergebnishaushalt 2025</b>					
<b>Produktbereich 16 Allgemeine Finanzwirtschaft - in Euro -</b>					
Künzell					
Pos.	Konten	Bezeichnung	Ansatz 2025	Ansatz 2024	Ergebnis 2023
		<b>Ordentliche Erträge</b>			
01	50	Privatrechtliche Leistungsentgelte	0	0	0
02	51	Öffentlich-rechtliche Leistungsentgelte	0	0	0
03	548-549	Kostensatzleistungen und -erstattungen	0	0	0
04	52	Bestandsveränderungen und aktivierte Eigenleistungen	0	0	0
05	55	Steuern und steuerähnliche Erträge einschl. Erträge aus gesetzlichen Umlagen	-19.578.000	-19.767.000	-19.527.714
06	547	Erträge aus Transferleistungen	-740.000	-710.000	-689.958
07	540-543	Erträge aus Zuweisungen und Zuschüssen für lfd. Zwecke und allgemeine Umlagen	-9.478.800	-9.218.712	-8.683.248
08	546	Erträge aus der Auflösung von Sonderposten aus Investitionszuweisungen, -zuschüssen und Investitionsbeiträgen	-185.300	-224.660	-255.398
09	53	Sonstige ordentliche Erträge	0	0	-2.900
<b>10</b>		<b>Summe der ordentlichen Erträge (Nr. 1 bis 9)</b>	<b>-29.982.100</b>	<b>-29.920.372</b>	<b>-29.159.218</b>
		<b>Ordentliche Aufwendungen</b>			
11	62, 63, 640-643, 647-649, 65	Personalaufwendungen	0	0	0
12	644-646	Versorgungsaufwendungen	0	0	0
13	60, 61, 67-69	Aufwendungen für Sach- und Dienstleistungen	0	0	0
14	66	Abschreibungen	0	0	61.289
15	71	Aufwendungen für Zuweisungen und Zuschüsse sowie besondere Finanzaufwendungen	0	0	0
16	73	Steueraufwendungen einschl. Aufwendungen aus gesetzlichen Umlageverpflichtungen	14.524.300	13.590.393	12.402.624
17	72	Transferaufwendungen	0	0	0
18	70, 74, 76	Sonstige ordentliche Aufwendungen	50	50	15
<b>19</b>		<b>Summe der ordentlichen Aufwendungen (Nr. 11 bis 18)</b>	<b>14.524.350</b>	<b>13.590.443</b>	<b>12.463.928</b>
<b>20</b>		<b>Verwaltungsergebnis (Nr. 10 ./ Nr. 19)</b>	<b>-15.457.750</b>	<b>-16.329.929</b>	<b>-16.695.290</b>
21	56, 57	Finanzerträge	-486.100	-218.000	-361.829
22	77	Finanzaufwendungen	12.300	22.100	22.613
<b>23</b>		<b>Finanzergebnis (Nr. 21 bis Nr. 22)</b>	<b>-473.800</b>	<b>-195.900</b>	<b>-339.215</b>
<b>24</b>		<b>Ordentliches Ergebnis (Verwaltungsergebnis und Finanzergebnis Nr. 20 und Nr. 23)</b>	<b>-15.931.550</b>	<b>-16.525.829</b>	<b>-17.034.505</b>
25	59	Außerordentliche Erträge	0	0	-7
26	79	Außerordentliche Aufwendungen	0	0	0
<b>27</b>		<b>Außerordentliches Ergebnis (Nr. 25 ./ Nr. 26)</b>	<b>0</b>	<b>0</b>	<b>-7</b>
<b>28</b>		<b>Jahresergebnis vor internen Leistungsbeziehungen (ordentliches Ergebnis und außerordentliches Ergebnis Nr. 24 und Nr. 27)</b>	<b>-15.931.550</b>	<b>-16.525.829</b>	<b>-17.034.512</b>
29		Erlöse der internen Leistungsbeziehungen	0	0	0
30		Kosten der internen Leistungsbeziehungen	0	0	0
<b>31</b>		<b>Ergebnis der internen Leistungsbeziehungen</b>	<b>0</b>	<b>0</b>	<b>0</b>
<b>32</b>		<b>Jahresergebnis nach internen Leistungsbeziehungen</b>	<b>-15.931.550</b>	<b>-16.525.829</b>	<b>-17.034.512</b>

## Haushaltsplan 2025 Gemeinde Künzell

Teilfinanzhaushalt 2025 Produktbereich 16 Allgemeine Finanzwirtschaft - in Euro - Künzell							
Nr.	Bezeichnung	Ansatz 2025	Verpflichtun- gs- ermächtigung	Ansatz 2024	Ergebnis 2023	Gesamtein- auszahlungs- bedarf	davon bisher bereitgestellt
	<b>Einzahlungen aus Investitionstätigkeit</b>						
20	+ Einz. aus Investitionszuweis. und -zuschüssen sowie aus Investitionsbeiträgen	34.450	0	44.305	44.303	0	88.608
21	+ Einz. aus Abgängen von Vermögensgegenständen des Sachanlagevermögens und des immateriellen Anlagevermögens	0	0	0	0	0	0
22	+ Einz. aus Abgängen von Vermögensgegenständen des Finanzanlagevermögens	0	0	0	0	0	0
	<b>Einzahlungen aus Finanzierungstätigkeit</b>						
31	+ Einz. aus der Aufnahme v. Krediten und wirtschaftlich vergleichbaren Vorgängen für Investitionen	2.170.000	0	1.000.000	201.221	0	1.201.221
	<b>Summe</b>	<b>2.204.450</b>	<b>0</b>	<b>1.044.305</b>	<b>245.524</b>	<b>0</b>	<b>1.289.829</b>
	<b>Auszahlungen aus Investitionstätigkeit</b>						
24	- Ausz. für den Erwerb von Grundstücken und Gebäuden	0	0	0	0	0	0
25	- Ausz. für Baumaßnahmen	0	0	0	0	0	0
26	- Ausz. für Investitionen in das sonstige Sachanlagevermögen und immaterielle Anlagevermögen davon: Ausz. aus gewährten Investitionszuweisungen und -zuschüssen	0	0	0	0	0	0
27	- Ausz. für Investitionen in das Finanzanlagevermögen	0	0	0	0	0	0
	<b>Auszahlungen aus Finanzierungstätigkeit</b>						
32	- Ausz. für die Tilgung von Krediten und wirtschaftlich vergleichbaren Vorgängen für Investitionen	-91.870	0	-108.805	-71.718	-2.436.736	-180.523
	<b>Summe</b>	<b>-91.870</b>	<b>0</b>	<b>-108.805</b>	<b>-71.718</b>	<b>-2.436.736</b>	<b>-180.523</b>
	<b>Saldo (Einzahlungen ./ Auszahlungen)</b>	<b>2.112.580</b>	<b>0</b>	<b>935.500</b>	<b>173.806</b>	<b>-2.436.736</b>	<b>1.109.306</b>

## Haushaltsplan 2025 Gemeinde Künzell

Teilergebnishaushalt 2025					
Produktgruppe 1610 Steuern, allg. Zuweisungen, allg. Umlagen - in Euro -					
Künzell					
Pos.	Konten	Bezeichnung	Ansatz 2025	Ansatz 2024	Ergebnis 2023
		<b>Ordentliche Erträge</b>			
01	50	Privatrechtliche Leistungsentgelte	0	0	0
02	51	Öffentlich-rechtliche Leistungsentgelte	0	0	0
03	548-549	Kostensatzleistungen und -erstattungen	0	0	0
04	52	Bestandsveränderungen und aktivierte Eigenleistungen	0	0	0
05	55	Steuern und steuerähnliche Erträge einschl. Erträge aus gesetzlichen Umlagen	-19.578.000	-19.767.000	-19.527.714
06	547	Erträge aus Transferleistungen	-740.000	-710.000	-689.958
07	540-543	Erträge aus Zuweisungen und Zuschüssen für lfd. Zwecke und allgemeine Umlagen	-9.475.000	-9.215.512	-8.679.527
08	546	Erträge aus der Auflösung von Sonderposten aus Investitionszuweisungen, -zuschüssen und Investitionsbeiträgen	-175.460	-214.820	-245.560
09	53	Sonstige ordentliche Erträge	0	0	-2.900
<b>10</b>		<b>Summe der ordentlichen Erträge (Nr. 1 bis 9)</b>	<b>-29.968.460</b>	<b>-29.907.332</b>	<b>-29.145.659</b>
		<b>Ordentliche Aufwendungen</b>			
11	62, 63, 640-643, 647-649, 65	Personalaufwendungen	0	0	0
12	644-646	Versorgungsaufwendungen	0	0	0
13	60, 61, 67-69	Aufwendungen für Sach- und Dienstleistungen	0	0	0
14	66	Abschreibungen	0	0	61.289
15	71	Aufwendungen für Zuweisungen und Zuschüsse sowie besondere Finanzaufwendungen	0	0	0
16	73	Steueraufwendungen einschl. Aufwendungen aus gesetzlichen Umlageverpflichtungen	14.524.300	13.590.393	12.402.624
17	72	Transferaufwendungen	0	0	0
18	70, 74, 76	Sonstige ordentliche Aufwendungen	0	0	0
<b>19</b>		<b>Summe der ordentlichen Aufwendungen (Nr. 11 bis 18)</b>	<b>14.524.300</b>	<b>13.590.393</b>	<b>12.463.913</b>
<b>20</b>		<b>Verwaltungsergebnis (Nr. 10 ./ Nr. 19)</b>	<b>-15.444.160</b>	<b>-16.316.939</b>	<b>-16.681.746</b>
21	56, 57	Finanzerträge	0	0	0
22	77	Finanzaufwendungen	0	0	328
<b>23</b>		<b>Finanzergebnis (Nr. 21 bis Nr. 22)</b>	<b>0</b>	<b>0</b>	<b>328</b>
<b>24</b>		<b>Ordentliches Ergebnis (Verwaltungsergebnis und Finanzergebnis Nr. 20 und Nr. 23)</b>	<b>-15.444.160</b>	<b>-16.316.939</b>	<b>-16.681.418</b>
25	59	Außerordentliche Erträge	0	0	0
26	79	Außerordentliche Aufwendungen	0	0	0
<b>27</b>		<b>Außerordentliches Ergebnis (Nr. 25 ./ Nr. 26)</b>	<b>0</b>	<b>0</b>	<b>0</b>
<b>28</b>		<b>Jahresergebnis vor internen Leistungsbeziehungen (ordentliches Ergebnis und außerordentliches Ergebnis Nr. 24 und Nr. 27)</b>	<b>-15.444.160</b>	<b>-16.316.939</b>	<b>-16.681.418</b>
29		Erlöse der internen Leistungsbeziehungen	0	0	0
30		Kosten der internen Leistungsbeziehungen	0	0	0
<b>31</b>		<b>Ergebnis der internen Leistungsbeziehungen</b>	<b>0</b>	<b>0</b>	<b>0</b>
<b>32</b>		<b>Jahresergebnis nach internen Leistungsbeziehungen</b>	<b>-15.444.160</b>	<b>-16.316.939</b>	<b>-16.681.418</b>



## Haushaltsplan 2025 Gemeinde Künzell

Teilfinanzhaushalt 2025 Produktgruppe 1610 Steuern, allg. Zuweisungen, allg. Umlagen - in Euro -							
Künzell							
Nr.	Bezeichnung	Ansatz 2025	Verpflichtun- gs- ermächtigung	Ansatz 2024	Ergebnis 2023	Gesamtein- auszahlungs- bedarf	davon bisher bereitgestellt
	<b>Einzahlungen aus Investitionstätigkeit</b>						
20	+ Einz. aus Investitionszuweis. und -zuschüssen sowie aus Investitionsbeiträgen	0	0	0	0	0	0
21	+ Einz. aus Abgängen von Vermögensgegenständen des Sachanlagevermögens und des immateriellen Anlagevermögens	0	0	0	0	0	0
22	+ Einz. aus Abgängen von Vermögensgegenständen des Finanzanlagevermögens	0	0	0	0	0	0
	<b>Einzahlungen aus Finanzierungstätigkeit</b>						
31	+ Einz. aus der Aufnahme v. Krediten und wirtschaftlich vergleichbaren Vorgängen für Investitionen	0	0	0	0	0	0
	<b>Summe</b>	<b>0</b>	<b>0</b>	<b>0</b>	<b>0</b>	<b>0</b>	<b>0</b>
	<b>Auszahlungen aus Investitionstätigkeit</b>						
24	- Ausz. für den Erwerb von Grundstücken und Gebäuden	0	0	0	0	0	0
25	- Ausz. für Baumaßnahmen	0	0	0	0	0	0
26	- Ausz. für Investitionen in das sonstige Sachanlagevermögen und immaterielle Anlagevermögen davon: Ausz. aus gewährten Investitionszuweisungen und -zuschüssen	0	0	0	0	0	0
27	- Ausz. für Investitionen in das Finanzanlagevermögen	0	0	0	0	0	0
	<b>Auszahlungen aus Finanzierungstätigkeit</b>						
32	- Ausz. für die Tilgung von Krediten und wirtschaftlich vergleichbaren Vorgängen für Investitionen	0	0	0	0	0	0
	<b>Summe</b>	<b>0</b>	<b>0</b>	<b>0</b>	<b>0</b>	<b>0</b>	<b>0</b>
	<b>Saldo (Einzahlungen ./ Auszahlungen)</b>	<b>0</b>	<b>0</b>	<b>0</b>	<b>0</b>	<b>0</b>	<b>0</b>

## Haushaltsplan 2025 Gemeinde Künzell

Produktbeschreibung Produkt 161010 Steuern, allg.Zuweisungen, allg. Umlagen			
Künzell			
<b>Produktbereich</b>	16	Allgemeine Finanzwirtschaft	
<b>Produktgruppe</b>	1610	Steuern, allg.Zuweisungen, allg. Umlagen	
<b>Produkt</b>	161010	Steuern, allg.Zuweisungen, allg. Umlagen	
<b>Verantwortliche Organisationseinheit</b>		<b>Verantwortliche Person(en)</b>	
Kämmerei, Finanzabteilung		Jürgen Aschenbrücker	
<b>Pflichtaufgaben</b>	Nein		
<b>Rechtsbindungsgrad</b>			
<b>Kurzbeschreibung</b>	Gemeindesteuern, Steueranteile und steuerähnliche Einnahmen, Schlüsselzuweisungen, Finanzzuweisungen, Kreisumlage, Schulumlage, allgemeine Investitionszuschüsse		
<b>Allgemeine Ziele</b>	das Produkt 161010 ist kein steuerungsrelevantes Produkt im eigentlichen Sinne, sondern dient der Darstellung des gemeindlichen Aufkommens an Steuern und Zuweisungen bzw. der gemeindlichen Umlageverpflichtungen		
<b>Zielgruppe</b>	Bürger der Gemeinde Künzell, gemeindliche Gremien, Verwaltung, statistisches Bundesamt		
<b>Auftragsgrundlage</b>	HGO, GemHVO-Doppik, Abgabenordnung, FAG, Gewerbesteuer- und Grundsteuergesetz		
<b>Kennzahlen</b>	<b>2023</b>	<b>2024</b>	<b>2025</b>
Einkommensteueranteil pro Einwohner in €	625,17	672,93	661,33
Gewerbesteuer (brutto) pro Einwohner in €	358,20	319,06	290,06
(Einwohner Stand 31.12.2023: 17.238)			

## Haushaltsplan 2025 Gemeinde Künzell

<b>Teilergebnishaushalt 2025</b>				
<b>Produkt 161010 Steuern, allg.Zuweisungen, allg. Umlagen - in Euro -</b>				
Künzell				
Pos. Konten	Bezeichnung	Ansatz 2025	Ansatz 2024	Ergebnis 2023
	<b>Ordentliche Erträge</b>			
<b>01</b>	<b>Privatrechtliche Leistungsentgelte</b>	<b>0</b>	<b>0</b>	<b>0</b>
<b>02</b>	<b>Öffentlich-rechtliche Leistungsentgelte</b>	<b>0</b>	<b>0</b>	<b>0</b>
<b>03</b>	<b>Kostensatzleistungen und -erstattungen</b>	<b>0</b>	<b>0</b>	<b>0</b>
<b>04</b>	<b>Bestandsveränderungen und aktivierte Eigenleistungen</b>	<b>0</b>	<b>0</b>	<b>0</b>
<b>05</b>	<b>Steuern und steuerähnliche Erträge einschl. Erträge aus gesetzlichen Umlagen</b>	<b>-19.578.000</b>	<b>-19.767.000</b>	<b>-19.527.714</b>
5500100	Gemeindeanteil an der Einkommensteuer	-12.300.000	-11.600.000	-10.776.641
5504000	Gemeindeanteil an der Umsatzsteuer	-620.000	-612.000	-537.753
5551000	Grundsteuer A	-13.000	-47.000	-47.077
5552000	Grundsteuer B	-1.985.000	-1.950.000	-1.933.804
5553000	Gewerbsteuer	-4.600.000	-5.500.000	-6.174.628
5559200	Hundesteuer	-60.000	-58.000	-57.812
<b>06</b>	<b>Erträge aus Transferleistungen</b>	<b>-740.000</b>	<b>-710.000</b>	<b>-689.958</b>
5477000	Ausgleichsleistungen Familienleistungsgesetz	-740.000	-710.000	-689.958
<b>07</b>	<b>Erträge aus Zuweisungen und Zuschüssen für lfd. Zwecke und allgemeine Umlagen</b>	<b>-9.475.000</b>	<b>-9.215.512</b>	<b>-8.679.527</b>
5401010	Schlüsselzuweisungen	-9.195.000	-8.875.512	-8.289.527
5410310	Bedarfszuw. d Landes nach LAG, Landesausgleichsst.	-280.000	-340.000	-390.000
<b>08</b>	<b>Erträge aus der Auflösung von Sonderposten aus Investitionszuweisungen, -zuschüssen und Investitionsbeiträgen</b>	<b>-175.460</b>	<b>-214.820</b>	<b>-245.560</b>
5460100	Erträge Auflös SOPO Invest vom öffentl Bereich	-175.460	-214.820	-245.560
<b>09</b>	<b>Sonstige ordentliche Erträge</b>	<b>0</b>	<b>0</b>	<b>-2.900</b>
5392000	Erträge Herabsetzung pauschale Wertb. auf Ford.	0	0	-2.900
<b>10</b>	<b>Summe der ordentlichen Erträge (Nr. 1 bis 9)</b>	<b>-29.968.460</b>	<b>-29.907.332</b>	<b>-29.145.659</b>
	<b>Ordentliche Aufwendungen</b>			
<b>11</b>	<b>Personalaufwendungen</b>	<b>0</b>	<b>0</b>	<b>0</b>
<b>12</b>	<b>Versorgungsaufwendungen</b>	<b>0</b>	<b>0</b>	<b>0</b>
<b>13</b>	<b>Aufwendungen für Sach- und Dienstleistungen</b>	<b>0</b>	<b>0</b>	<b>0</b>
<b>14</b>	<b>Abschreibungen</b>	<b>0</b>	<b>0</b>	<b>61.289</b>
6672000	Einzelwertberichtigung	0	0	59.789
6673000	Pauschalwertberichtigung	0	0	1.500
<b>15</b>	<b>Aufwendungen für Zuweisungen und Zuschüsse sowie besondere Finanzaufwendungen</b>	<b>0</b>	<b>0</b>	<b>0</b>
<b>16</b>	<b>Steueraufwendungen einschl. Aufwendungen aus gesetzlichen Umlageverpflichtungen</b>	<b>14.524.300</b>	<b>13.590.393</b>	<b>12.402.624</b>
7353200	Heimatumlage Hessen	264.000	315.000	333.768
7354100	Kreisumlage	8.798.500	8.120.029	7.333.616
7354200	Schulumlage	5.036.800	4.648.364	4.198.141
7380100	Gewerbsteuerumlage	425.000	507.000	537.098
<b>17</b>	<b>Transferaufwendungen</b>	<b>0</b>	<b>0</b>	<b>0</b>
<b>18</b>	<b>Sonstige ordentliche Aufwendungen</b>	<b>0</b>	<b>0</b>	<b>0</b>
<b>19</b>	<b>Summe der ordentlichen Aufwendungen (Nr. 11 bis 18)</b>	<b>14.524.300</b>	<b>13.590.393</b>	<b>12.463.913</b>
<b>20</b>	<b>Verwaltungsergebnis (Nr. 10 ./ Nr. 19)</b>	<b>-15.444.160</b>	<b>-16.316.939</b>	<b>-16.681.746</b>
<b>21</b>	<b>Finanzerträge</b>	<b>0</b>	<b>0</b>	<b>0</b>
<b>22</b>	<b>Finanzaufwendungen</b>	<b>0</b>	<b>0</b>	<b>328</b>
7710099	Kreditzinsen "Zinsdienstumlage"	0	0	328
<b>23</b>	<b>Finanzergebnis (Nr. 21 bis Nr. 22)</b>	<b>0</b>	<b>0</b>	<b>328</b>

## Haushaltsplan 2025 Gemeinde Künzell

Teilergebnishaushalt 2025 Produkt 161010 Steuern, allg.Zuweisungen, allg. Umlagen - in Euro - Künzell				
Pos. Konten	Bezeichnung	Ansatz 2025	Ansatz 2024	Ergebnis 2023
24	Ordentliches Ergebnis (Verwaltungsergebnis und Finanzergebnis Nr. 20 und Nr. 23)	-15.444.160	-16.316.939	-16.681.418
25	Außerordentliche Erträge	0	0	0
26	Außerordentliche Aufwendungen	0	0	0
27	Außerordentliches Ergebnis (Nr. 25 ./ Nr. 26)	0	0	0
28	Jahresergebnis vor Internen Leistungsbeziehungen (ordentliches Ergebnis und außerordentliches Ergebnis Nr. 24 und Nr. 27)	-15.444.160	-16.316.939	-16.681.418
29	Erlöse der internen Leistungsbeziehungen	0	0	0
30	Kosten der internen Leistungsbeziehungen	0	0	0
31	Ergebnis der internen Leistungsbeziehungen	0	0	0
32	Jahresergebnis nach Internen Leistungsbeziehungen	-15.444.160	-16.316.939	-16.681.418

## Haushaltsplan 2025 Gemeinde Künzell

Teilfinanzhaushalt 2025 Produkt 161010 Steuern, allg. Zuweisungen, allg. Umlagen - in Euro - Künzell							
Nr.	Bezeichnung	Ansatz 2025	Verpflichtun- gs- ermächtigung	Ansatz 2024	Ergebnis 2023	Gesamtein- auszahlungs- bedarf	davon bisher bereitgestellt
	<b>Einzahlungen aus Investitionstätigkeit</b>						
20	+ Einz. aus Investitionszuweis. und -zuschüssen sowie aus Investitionsbeiträgen	0	0	0	0	0	0
21	+ Einz. aus Abgängen von Vermögensgegenständen des Sachanlagevermögens und des immateriellen Anlagevermögens	0	0	0	0	0	0
22	+ Einz. aus Abgängen von Vermögensgegenständen des Finanzanlagevermögens	0	0	0	0	0	0
	<b>Einzahlungen aus Finanzierungstätigkeit</b>						
31	+ Einz. aus der Aufnahme v. Krediten und wirtschaftlich vergleichbaren Vorgängen für Investitionen	0	0	0	0	0	0
	<b>Summe</b>	<b>0</b>	<b>0</b>	<b>0</b>	<b>0</b>	<b>0</b>	<b>0</b>
	<b>Auszahlungen aus Investitionstätigkeit</b>						
24	- Ausz. für den Erwerb von Grundstücken und Gebäuden	0	0	0	0	0	0
25	- Ausz. für Baumaßnahmen	0	0	0	0	0	0
26	- Ausz. für Investitionen in das sonstige Sachanlagevermögen und immaterielle Anlagevermögen davon: Ausz. aus gewährten Investitionszuweisungen und -zuschüssen	0	0	0	0	0	0
27	- Ausz. für Investitionen in das Finanzanlagevermögen	0	0	0	0	0	0
	<b>Auszahlungen aus Finanzierungstätigkeit</b>						
32	- Ausz. für die Tilgung von Krediten und wirtschaftlich vergleichbaren Vorgängen für Investitionen	0	0	0	0	0	0
	<b>Summe</b>	<b>0</b>	<b>0</b>	<b>0</b>	<b>0</b>	<b>0</b>	<b>0</b>
	<b>Saldo (Einzahlungen ./ Auszahlungen)</b>	<b>0</b>	<b>0</b>	<b>0</b>	<b>0</b>	<b>0</b>	<b>0</b>

## Haushaltsplan 2025 Gemeinde Künzell

Teilergebnishaushalt 2025 Produktgruppe 1620 sonst.allg. Finanzwirtschaft - in Euro -					
Künzell					
Pos.	Konten	Bezeichnung	Ansatz 2025	Ansatz 2024	Ergebnis 2023
		<b>Ordentliche Erträge</b>			
01	50	Privatrechtliche Leistungsentgelte	0	0	0
02	51	Öffentlich-rechtliche Leistungsentgelte	0	0	0
03	548-549	Kostensatzleistungen und -erstattungen	0	0	0
04	52	Bestandsveränderungen und aktivierte Eigenleistungen	0	0	0
05	55	Steuern und steuerähnliche Erträge einschl. Erträge aus gesetzlichen Umlagen	0	0	0
06	547	Erträge aus Transferleistungen	0	0	0
07	540-543	Erträge aus Zuweisungen und Zuschüssen für lfd. Zwecke und allgemeine Umlagen	-3.800	-3.200	-3.721
08	546	Erträge aus der Auflösung von Sonderposten aus Investitionszuweisungen, -zuschüssen und Investitionsbeiträgen	-9.840	-9.840	-9.838
09	53	Sonstige ordentliche Erträge	0	0	0
<b>10</b>		<b>Summe der ordentlichen Erträge (Nr. 1 bis 9)</b>	<b>-13.640</b>	<b>-13.040</b>	<b>-13.559</b>
		<b>Ordentliche Aufwendungen</b>			
11	62, 63, 640-643, 647-649, 65	Personalaufwendungen	0	0	0
12	644-646	Versorgungsaufwendungen	0	0	0
13	60, 61, 67-69	Aufwendungen für Sach- und Dienstleistungen	0	0	0
14	66	Abschreibungen	0	0	0
15	71	Aufwendungen für Zuweisungen und Zuschüsse sowie besondere Finanzaufwendungen	0	0	0
16	73	Steueraufwendungen einschl. Aufwendungen aus gesetzlichen Umlageverpflichtungen	0	0	0
17	72	Transferaufwendungen	0	0	0
18	70, 74, 76	Sonstige ordentliche Aufwendungen	50	50	15
<b>19</b>		<b>Summe der ordentlichen Aufwendungen (Nr. 11 bis 18)</b>	<b>50</b>	<b>50</b>	<b>15</b>
<b>20</b>		<b>Verwaltungsergebnis (Nr. 10 ./ Nr. 19)</b>	<b>-13.590</b>	<b>-12.990</b>	<b>-13.544</b>
21	56, 57	Finanzerträge	-486.100	-218.000	-361.829
22	77	Finanzaufwendungen	12.300	22.100	22.285
<b>23</b>		<b>Finanzergebnis (Nr. 21 bis Nr. 22)</b>	<b>-473.800</b>	<b>-195.900</b>	<b>-339.543</b>
<b>24</b>		<b>Ordentliches Ergebnis (Verwaltungsergebnis und Finanzergebnis Nr. 20 und Nr. 23)</b>	<b>-487.390</b>	<b>-208.890</b>	<b>-353.087</b>
25	59	Außerordentliche Erträge	0	0	-7
26	79	Außerordentliche Aufwendungen	0	0	0
<b>27</b>		<b>Außerordentliches Ergebnis (Nr. 25 ./ Nr. 26)</b>	<b>0</b>	<b>0</b>	<b>-7</b>
<b>28</b>		<b>Jahresergebnis vor internen Leistungsbeziehungen (ordentliches Ergebnis und außerordentliches Ergebnis Nr. 24 und Nr. 27)</b>	<b>-487.390</b>	<b>-208.890</b>	<b>-353.094</b>
29		Erlöse der internen Leistungsbeziehungen	0	0	0
30		Kosten der internen Leistungsbeziehungen	0	0	0
<b>31</b>		<b>Ergebnis der internen Leistungsbeziehungen</b>	<b>0</b>	<b>0</b>	<b>0</b>
<b>32</b>		<b>Jahresergebnis nach internen Leistungsbeziehungen</b>	<b>-487.390</b>	<b>-208.890</b>	<b>-353.094</b>

## Haushaltsplan 2025 Gemeinde Künzell

Teilfinanzhaushalt 2025 Produktgruppe 1620 sonst.allg. Finanzwirtschaft - in Euro - Künzell							
Nr.	Bezeichnung	Ansatz 2025	Verpflichtun- gs- ermächtigung	Ansatz 2024	Ergebnis 2023	Gesamtein- auszahlungs- bedarf	davon bisher bereitgestellt
	<b>Einzahlungen aus Investitionstätigkeit</b>						
20	+ Einz. aus Investitionszuweis. und -zuschüssen sowie aus Investitionsbeiträgen	34.450	0	44.305	44.303	0	88.608
21	+ Einz. aus Abgängen von Vermögensgegenständen des Sachanlagevermögens und des immateriellen Anlagevermögens	0	0	0	0	0	0
22	+ Einz. aus Abgängen von Vermögensgegenständen des Finanzanlagevermögens	0	0	0	0	0	0
	<b>Einzahlungen aus Finanzierungstätigkeit</b>						
31	+ Einz. aus der Aufnahme v. Krediten und wirtschaftlich vergleichbaren Vorgängen für Investitionen	2.170.000	0	1.000.000	201.221	0	1.201.221
	<b>Summe</b>	<b>2.204.450</b>	<b>0</b>	<b>1.044.305</b>	<b>245.524</b>	<b>0</b>	<b>1.289.829</b>
	<b>Auszahlungen aus Investitionstätigkeit</b>						
24	- Ausz. für den Erwerb von Grundstücken und Gebäuden	0	0	0	0	0	0
25	- Ausz. für Baumaßnahmen	0	0	0	0	0	0
26	- Ausz. für Investitionen in das sonstige Sachanlagevermögen und immaterielle Anlagevermögen davon: Ausz. aus gewährten Investitionszuweisungen und -zuschüssen	0	0	0	0	0	0
27	- Ausz. für Investitionen in das Finanzanlagevermögen	0	0	0	0	0	0
	<b>Auszahlungen aus Finanzierungstätigkeit</b>						
32	- Ausz. für die Tilgung von Krediten und wirtschaftlich vergleichbaren Vorgängen für Investitionen	-91.870	0	-108.805	-71.718	-2.436.736	-180.523
	<b>Summe</b>	<b>-91.870</b>	<b>0</b>	<b>-108.805</b>	<b>-71.718</b>	<b>-2.436.736</b>	<b>-180.523</b>
	<b>Saldo (Einzahlungen ./ Auszahlungen)</b>	<b>2.112.580</b>	<b>0</b>	<b>935.500</b>	<b>173.806</b>	<b>-2.436.736</b>	<b>1.109.306</b>

## Haushaltsplan 2025 Gemeinde Künzell

<b>Produktbeschreibung Produkt 162010 sonst.allg. Finanzwirtschaft</b>	
Künzell	
<b>Produktbereich</b>	16 Allgemeine Finanzwirtschaft
<b>Produktgruppe</b>	1620 sonst.allg. Finanzwirtschaft
<b>Produkt</b>	162010 sonst.allg. Finanzwirtschaft
<b>Verantwortliche Organisationseinheit</b>	<b>Verantwortliche Person(en)</b>
Kämmerei, Finanzabteilung	Jürgen Aschenbrücker
<b>Pflichtaufgaben</b>	Nein
<b>Rechtsbindungsgrad</b>	
<b>Kurzbeschreibung</b>	Dividenden und Zinserträge, Beteiligungen soweit nicht anderen Produkten zuzuordnen, Kredite, Kreditbeschaffungskosten, Schuldendienst
<b>Allgemeine Ziele</b>	Das Produkt 162010 ist kein steuerungsrelevantes Produkt im eigentlichen Sinne, sondern dient der Darstellung der gemeindlichen Zins- und Beteiligungserträge bzw. Verpflichtungen aus Kreditaufnahmen.
<b>Zielgruppe</b>	Bürger der Gemeinde Künzell, gemeindliche Gremien, Verwaltung, statistisches Bundesamt
<b>Auftragsgrundlage</b>	HGO, GemHVO-Doppik



## Haushaltsplan 2025 Gemeinde Künzell

Teilergebnishaushalt 2025 Produkt 162010 sonst.allg. Finanzwirtschaft - in Euro -				
Künzell				
Pos. Konten	Bezeichnung	Ansatz 2025	Ansatz 2024	Ergebnis 2023
	<b>Ordentliche Erträge</b>			
01	Privatrechtliche Leistungsentgelte	0	0	0
02	Öffentlich-rechtliche Leistungsentgelte	0	0	0
03	Kostensatzleistungen und -erstattungen	0	0	0
04	Bestandsveränderungen und aktivierte Eigenleistungen	0	0	0
05	Steuern und steuerähnliche Erträge einschl. Erträge aus gesetzlichen Umlagen	0	0	0
06	Erträge aus Transferleistungen	0	0	0
07	Erträge aus Zuweisungen und Zuschüssen für lfd. Zwecke und allgemeine Umlagen	-3.800	-3.200	-3.721
5430100	Schuldendiensthilfen vom Land	-3.800	-3.200	-3.721
08	Erträge aus der Auflösung von Sonderposten aus Investitionszuweisungen, -zuschüssen und Investitionsbeiträgen	-9.840	-9.840	-9.838
		2.456.741	1.736.067	-12.020
5460100	Erträge Auflös SOPO Invest vom öffentl Bereich	-9.840	-9.840	-9.838
09	Sonstige ordentliche Erträge	0	0	0
10	<b>Summe der ordentlichen Erträge (Nr. 1 bis 9)</b>	<b>-13.640</b>	<b>-13.040</b>	<b>-13.559</b>
	<b>Ordentliche Aufwendungen</b>			
11	Personalaufwendungen	0	0	0
12	Versorgungsaufwendungen	0	0	0
13	Aufwendungen für Sach- und Dienstleistungen	0	0	0
14	Abschreibungen	0	0	0
15	Aufwendungen für Zuweisungen und Zuschüsse sowie besondere Finanzaufwendungen	0	0	0
16	Steueraufwendungen einschl. Aufwendungen aus gesetzlichen Umlageverpflichtungen	0	0	0
17	Transferaufwendungen	0	0	0
18	Sonstige ordentliche Aufwendungen	50	50	15
7420000	Kapitalertragsteuer	50	50	15
19	<b>Summe der ordentlichen Aufwendungen (Nr. 11 bis 18)</b>	<b>50</b>	<b>50</b>	<b>15</b>
20	<b>Verwaltungsergebnis (Nr. 10 ./ Nr. 19)</b>	<b>-13.590</b>	<b>-12.990</b>	<b>-13.544</b>
21	<b>Finanzerträge</b>	<b>-486.100</b>	<b>-218.000</b>	<b>-361.829</b>
5660000	Erträge aus Wertp. des Finanzanlageverm.	-100	-100	-95
5710100	Bankzinsen	-480.000	-215.100	-348.380
5763000	Verzinsung von Steuernachforderungen u. -erstatt.	-5.000	-2.000	886
5764000	Stundungs- und Aussetzungszinsen	-1.000	-800	-14.241
22	<b>Finanzaufwendungen</b>	<b>12.300</b>	<b>22.100</b>	<b>22.285</b>
7710000	Bankzinsen	3.800	3.200	3.721
7710099	Kreditzinsen "Zinsdienstumlage"	3.500	3.900	3.612
7790010	Erstattungszinsen Gewerbesteuerveranlagung	5.000	15.000	14.953
23	<b>Finanzergebnis (Nr. 21 bis Nr. 22)</b>	<b>-473.800</b>	<b>-195.900</b>	<b>-339.543</b>
24	<b>Ordentliches Ergebnis (Verwaltungsergebnis und Finanzergebnis Nr. 20 und Nr. 23)</b>	<b>-487.390</b>	<b>-208.890</b>	<b>-353.087</b>
25	<b>Außerordentliche Erträge</b>	<b>0</b>	<b>0</b>	<b>-7</b>
5991000	Ausbuchung Kleinbeträge	0	0	-7
26	<b>Außerordentliche Aufwendungen</b>	<b>0</b>	<b>0</b>	<b>0</b>
27	<b>Außerordentliches Ergebnis (Nr. 25 ./ Nr. 26)</b>	<b>0</b>	<b>0</b>	<b>-7</b>
28	<b>Jahresergebnis vor internen Leistungsbeziehungen (ordentliches Ergebnis und außerordentliches Ergebnis Nr. 24 und Nr. 27)</b>	<b>-487.390</b>	<b>-208.890</b>	<b>-353.094</b>
29	Erlöse der internen Leistungsbeziehungen	0	0	0

## Haushaltsplan 2025 Gemeinde Künzell

**Teilergebnishaushalt 2025**  
**Produkt 162010 sonst.allg. Finanzwirtschaft - in Euro -**

Künzell

Pos. Konten	Bezeichnung	Ansatz 2025	Ansatz 2024	Ergebnis 2023
30	Kosten der internen Leistungsbeziehungen	0	0	0
<b>31</b>	<b>Ergebnis der internen Leistungsbeziehungen</b>	<b>0</b>	<b>0</b>	<b>0</b>
<b>32</b>	<b>Jahresergebnis nach Internen Leistungsbeziehungen</b>	<b>-487.390</b>	<b>-208.890</b>	<b>-353.094</b>

## Haushaltsplan 2025 Gemeinde Künzell

Teilfinanzhaushalt 2025 Produkt 162010 sonst.allg. Finanzwirtschaft - in Euro - Künzell							
Nr.	Bezeichnung	Ansatz 2025	Verpflichtun- gs- ermächtigung	Ansatz 2024	Ergebnis 2023	Gesamtein- auszahlungs- bedarf	davon bisher bereitgestellt
	<b>Einzahlungen aus Investitionstätigkeit</b>						
20	+ Einz. aus Investitionszuweis. und -zuschüssen sowie aus Investitionsbeiträgen	34.450	0	44.305	44.303	0	88.608
21	+ Einz. aus Abgängen von Vermögensgegenständen des Sachanlagevermögens und des immateriellen Anlagevermögens	0	0	0	0	0	0
22	+ Einz. aus Abgängen von Vermögensgegenständen des Finanzanlagevermögens	0	0	0	0	0	0
	<b>Einzahlungen aus Finanzierungstätigkeit</b>						
31	+ Einz. aus der Aufnahme v. Krediten und wirtschaftlich vergleichbaren Vorgängen für Investitionen	2.170.000	0	1.000.000	201.221	0	1.201.221
	<b>Summe</b>	<b>2.204.450</b>	<b>0</b>	<b>1.044.305</b>	<b>245.524</b>	<b>0</b>	<b>1.289.829</b>
	<b>Auszahlungen aus Investitionstätigkeit</b>						
24	- Ausz. für den Erwerb von Grundstücken und Gebäuden	0	0	0	0	0	0
25	- Ausz. für Baumaßnahmen	0	0	0	0	0	0
26	- Ausz. für Investitionen in das sonstige Sachanlagevermögen und immaterielle Anlagevermögen davon: Ausz. aus gewährten Investitionszuweisungen und -zuschüssen	0	0	0	0	0	0
27	- Ausz. für Investitionen in das Finanzanlagevermögen	0	0	0	0	0	0
	<b>Auszahlungen aus Finanzierungstätigkeit</b>						
32	- Ausz. für die Tilgung von Krediten und wirtschaftlich vergleichbaren Vorgängen für Investitionen	-91.870	0	-108.805	-71.718	-2.436.736	-180.523
	<b>Summe</b>	<b>-91.870</b>	<b>0</b>	<b>-108.805</b>	<b>-71.718</b>	<b>-2.436.736</b>	<b>-180.523</b>
	<b>Saldo (Einzahlungen ./ Auszahlungen)</b>	<b>2.112.580</b>	<b>0</b>	<b>935.500</b>	<b>173.806</b>	<b>-2.436.736</b>	<b>1.109.306</b>

### Stellenplan Teil A: Beamte

Teil- haushalt	Bezeichnung	Besoldungsgruppe nach dem Hessischen Besoldungsgesetz											Beamte zusammen 2025	Zahl der Stellen nach dem Stellenplan 2024	Zahl der am 30.06.2024 tatsächlich besetzten Stellen	Erläuterungen				
		höherer Dienst		gehobener Dienst						mittlerer Dienst										
		B3	A 14	A 13	A 12	A 11	A 10	A 9	A 9	A 8	A 7	A 6								
011010	Unterstützung der Gemeindeorg. u. Repräsentation	1,00	0,02			0,13										1,15	1,15			
011020	Innere Verwaltungs- angelegenheiten		1,00						0,47								0,47	0,47	EG 14 optional	
011030	Finanzverwaltung		0,60														0,60	0,60		
011040	Liegenschaftsw. u. Gebäudemanagement		0,17														0,17	0,17		
011050	Einrichtungen f. die gesamte Verw.																-	-		
011060	Serviceleist. Bauhof und Bauverwaltung					0,02											0,02	0,02		
022010	Dienstl. f. allg. Sicherh. + Ordn.				0,25												0,25	0,25		
022020	Verkehrsüber- wachung				0,40												0,40	0,40		
022030	Melde- und Personenstandswesen				0,35												0,35	0,35		
045010	Musikpflege		0,01														0,01	0,01		
047010	Sonst. Kult. Akt. Und Veranstaltungen		0,01														0,01	0,01		
	Übertrag	1,00	1,81	-	1,00	0,15	-	0,47	-	-	-	-	-	-	-	4,43	4,43	3,43		

### Stellenplan Teil A: Beamte

Teil- haushalt	Bezeichnung	Besoldungsgruppe nach dem Hessischen Besoldungsgesetz											Zahl der Stellen nach dem Stellenplan 2024	Zahl der am 30.06.2024 tatsächlich besetzten Stellen	Vermerke, Erläuterungen		
		höherer Dienst		gehobener Dienst						mittlerer Dienst						Beamte zusammen 2025	
		B3	A 14	A 13	A 12	A 11	A 10	A 9	A 9	A 8	A 7	A 6					
065010	Einrichtungen der Jugendarbeit					0,11										0,11	
081010	Förderung des Sports		0,04													0,04	
082010	Kommunale Sportstätten					0,02										0,02	
091010	Aufg. Im Rahmen der Orts- u. Regionalplanung					0,57										0,57	
101010	Bau- u. Grundstücksordnung					0,02										0,02	
113010	Wasserversorgung		0,07					0,03								0,10	
117010	Abwasserbeseitigung		0,01													0,01	
121020	Straßenreinigung- und Beleuchtung					0,03										0,03	
127010	ÖPNV		0,01													0,01	
133010	Friedhofs- u. Bestattungswesen					0,08										0,08	
151010	Wirtschaftsförderung		0,01													0,03	
152020	Gemeinschaftshäuser		0,05			0,02										0,07	
	Übertrag	-	0,19	-	-	0,85	-	0,03	-	-	-	-	-	-	-	1,07	1,07
	Übertrag I	1,00	1,81	-	1,00	0,15	-	0,47	-	-	-	-	-	-	-	4,43	3,43
	Stellenplan 2025	1,00	2,00	-	1,00	1,00	-	0,50	-	-	-	-	-	-	-	5,50	-
	Stellenplan 2024	1,00	1,00	-	-	2,00	-	0,50	-	-	-	-	-	-	-	-	-
	Zahl der am 30.06.2024 besetzten Stellen	1,00	1,00	-	-	1,00	-	0,49	-	-	-	-	-	-	-	4,50	4,50

### Stellenplan Teil B: Arbeitnehmer außerhalb des Sozial- und Erziehungsdienstes

Teilhaushalt	Bezeichnung	Entgeltgruppen nach dem Tarifvertrag für den öffentlichen Dienst													Arbeitnehmer zusammen 2025	Zahl der Stellen nach dem Stellenplan 2024	Zahl der am 30.06.2024 tatsächlich besetzten Stellen	Vermerke, Erläuterungen				
		14	13	12	11	10	9c	9b	9a	8	7	6	5	4					3	2/2a	1	
011010	Unterstützung der Gemeindeorg. und Reprä.	0,08	0,19						0,25	0,11	0,05	1,32							2,00	1,95	1,95	
011020	Innere Verwaltungsangelegenheiten	0,55					0,04		0,95	0,64		1,67							3,95	3,85	3,60	EG 14 optional A 14
011030	Finanzverwaltung	0,03				0,05	0,35	0,10	1,35	1,16	0,18	1,60							4,82	6,22	5,98	
011040	Liegenschaftswesen und Gebäudemanagement					0,90	0,05		0,15		0,02	0,33	0,90		0,55				4,13	3,84	3,84	
011050	Einrichtungen für die gesamte Verwaltung	0,11			1,00		0,35		1,54		0,01	2,03							5,94	4,61	4,61	
011060	Serviceleist. Bauhof und Bauverwaltung		0,14		1,90	0,95		1,08	1,22		0,75	3,49	1,83						11,63	11,59	10,59	
021010	Statistiken und Wahlen						0,15					0,05							0,20	0,15	0,15	
022010	Dienstleist. f. allg. Sicherheit und Ordnung											0,68	0,15						0,93	0,35	0,35	
022020	Verkehrsüberwachung												0,80						1,40	1,48	1,40	
022030	Melde- und Personenstandswesen											3,91	0,05						4,16	4,89	4,89	
023010	Brandschutz	0,05					0,05		0,20	1,00		0,25							1,98	1,90	1,90	
045010	Musikpflege																		0,07	0,03	0,03	
046010	Gemeindebüchereien						0,01												0,56	0,56	0,56	
047010	Sonst. kult. Akt. und Veranstaltungen																		0,08	0,04	0,04	
059010	Seniorenbetreuung und Seniorenberatung																		-	-	-	
	Übertrag	0,82	0,33	-	2,90	1,90	1,00	2,08	5,66	2,91	1,16	15,33	3,73	-	1,55	0,55	1,93	41,85	41,46	39,89		



**Stellenplan Teil B: Arbeitnehmer außerhalb des Sozial- und Erziehungsdienstes**

Teilhaushalt	Bezeichnung	Entgeltgruppen nach dem Tarifvertrag für den öffentlichen Dienst													Arbeitnehmer zusammen 2025	Zahl der Stellen nach dem Stellenplan 2024	Zahl der am 30.06.2024 tatsächlich besetzten Stellen	Vermerke, Erläuterungen														
		14	13	12	11	10	9c	9b	9a	8	7	6	5	4					3	2/2a	1											
133010	Friedhofs- und Bestattungswesen																0,06							3,24	3,24							
151010	Wirtschaftsförderung																															
152020	Gemeinschaftshäuser					0,05							0,72	0,05							2,89	1,46						6,96	6,96			
153010	Tourismus																															
	Übertrag	-	-	-	-	0,05	-	-	-	-	-	-	0,72	0,25							2,94	4,36								10,20	10,20	
	Übertrag I	0,82	0,33	-	2,90	1,90	1,00	2,08	5,66	2,91	1,16	15,33	3,73	-	1,55	0,55	1,93	41,85			15,33	3,73									39,89	
	Übertrag II	0,18	0,67	-	2,10	0,05	-	1,92	1,54	0,45	2,94	4,49	10,41	-	0,62	1,76	11,41	38,54			4,49	10,41									36,18	
	Stellenplan 2025	1,00	1,00	-	5,00	2,00	1,00	4,00	7,92	3,61	4,17	22,76	18,50	-	2,17	2,31	15,27	90,71			22,76	18,50									-	
	Stellenplan 2024	1,00	1,00	-	5,00	2,00	1,00	4,00	5,74	3,67	4,17	22,82	18,50	-	2,17	2,95	15,07	-			22,82	18,50									89,09	
	Zahl der am 30.06.2024 besetzten Stellen	1,00	1,00	-	4,50	2,00	1,00	4,00	5,50	3,47	3,86	22,82	18,50	-	2,17	2,31	14,14	-			22,82	18,50									86,27	





**Stellenplan Teil D: Zusammenstellung**

Teil- haushalt	Bezeichnung	Zahl der Stellen 2025			Zahl der Stellen 2024			Zahl der tatsächlich besetzten Stellen am 30.06.2024			Erläuterungen
		Beamte	Arbeitnehmer (Teil B + C zusammen)	Insgesamt	Beamte	Arbeitnehmer (Teil B + C zusammen)	Insgesamt	Beamte	Arbeitnehmer (Teil B + C zusammen)	Insgesamt	
011010	Unterstützung der Gemeindeorg. u. Repräsent.	1,15	2,00	3,15	1,15	1,95	3,10	1,15	1,95	3,10	
011020	Innere Verwaltungsange- legenheiten	1,47	3,95	5,42	1,47	3,85	5,32	0,47	3,60	4,07	
011030	Finanzverwaltung	0,60	4,82	5,42	0,60	6,22	6,82	0,60	5,98	6,58	
011040	Liegenschaftswesen und Gebäudemanagement	0,17	4,13	4,30	0,17	3,84	4,01	0,17	3,84	4,01	
011050	Einrichtungen für die gesamte Verwaltung	-	5,94	5,94	-	4,61	4,61	-	4,61	4,61	
011060	Serviceleist. Bauhof und Bauverwaltung	0,02	11,63	11,65	0,02	11,59	11,61	0,02	10,59	10,61	
021010	Statistiken und Wahlen	-	0,20	0,20	-	0,15	0,15	-	0,15	0,15	
022010	Dienstleist. f. allg. Sicherheit und Ordnung	0,25	0,93	1,18	0,25	0,35	0,60	0,25	0,35	0,60	
022020	Verkehrsüberwachung	0,40	1,40	1,80	0,40	1,48	1,88	0,40	1,40	1,80	
022030	Melde- und Personenstandswesen	0,35	4,16	4,51	0,35	4,89	5,24	0,35	4,89	5,24	
023010	Brandschutz	-	1,98	1,98	-	1,90	1,90	-	1,90	1,90	
045010	Musikpflege	0,01	0,07	0,08	0,01	0,03	0,04	0,01	0,03	0,04	
046010	Gemeindebüchereien	-	0,56	0,56	-	0,56	0,56	-	0,56	0,56	
047010	Sonst. kult. Akt. und Veranstaltungen	0,01	0,08	0,09	0,01	0,04	0,05	0,01	0,04	0,05	
059010	Seniorenbetreuung und Seniorenerberatung	-	0,80	0,80	-	0,80	0,80	-	0,80	0,80	
062010	Allgemeine Förderung von jungen Menschen	-	0,65	0,65	-	0,65	0,65	-	0,65	0,65	
064010	Kinderbetreuung in Tagessstätten	-	99,22	99,22	-	99,75	99,75	-	94,65	94,65	
Übertrag		4,43	142,52	146,95	4,43	142,66	147,09	3,43	135,99	139,42	

**Stellenplan Teil D: Zusammenstellung**

Teil- haushalt	Bezeichnung	Zahl der Stellen 2025			Zahl der Stellen 2024			Zahl der tatsächlich besetzten Stellen am 30.06.2024			Erläuterungen
		Beamte	Arbeitnehmer (Teil B + C zusammen)	Insgesamt	Beamte	Arbeitnehmer (Teil B + C zusammen)	Insgesamt	Beamte	Arbeitnehmer (Teil B + C zusammen)	Insgesamt	
065010	Einrichtungen der Jugendarbeit	0,11	1,45	1,56	0,11	1,27	1,38	0,11	1,27	1,38	
081010	Förderung des Sports	0,04	0,69	0,73	0,04	0,63	0,67	0,04	0,63	0,67	
082010	Kommunale Sportstätten	0,02	2,49	2,51	0,02	1,77	1,79	0,02	1,77	1,79	
091010	Aufg. im Rahmen der Orts- und Regionalplanung	0,57	0,77	1,34	0,57	0,66	1,23	0,57	0,66	1,23	
101010	Bau- und Grundstücksoordh.	0,02	2,62	2,64	0,02	1,83	1,85	0,02	1,83	1,85	
103010	Denkmalschutz und -pflege	-	-	-	-	-	-	-	-	-	
113010	Wasserversorgung	0,10	0,49	0,59	0,10	0,48	0,58	0,10	0,48	0,58	
116010	Abfallsamml., Betrieb Wertstoffhof./Komp.	-	2,40	2,40	-	2,36	2,36	-	2,36	2,36	
117010	Abwasserbeseitigung	0,01	0,40	0,41	0,01	0,40	0,41	0,01	0,40	0,41	
121010	Gemeindestr., Wege und Plätze	-	5,71	5,71	-	6,03	6,03	-	6,03	6,03	
121020	Straßenreinigung- und -beleuchtung	0,03	0,95	0,98	0,03	0,90	0,93	0,03	0,90	0,93	
127010	ÖPNV	0,01	-	0,01	0,01	-	0,01	0,01	-	0,01	
131010	Öffentl. Grün/Landschaftsbau	-	8,90	8,90	-	8,90	8,90	-	8,90	8,90	
133010	Friedhofs- und Bestattungswesen	0,08	3,28	3,36	0,08	3,24	3,32	0,08	3,24	3,32	
151010	Wirtschaftsförderung	0,01	-	0,01	0,03	-	0,03	0,03	-	0,03	
152020	Gemeinschaftshäuser	0,07	7,04	7,11	0,05	6,96	7,01	0,05	6,96	7,01	
153010	Tourismus	-	-	-	-	-	-	-	-	-	
	Übertrag	1,07	37,19	38,26	1,07	35,43	36,50	1,07	35,43	36,50	
	Übertrag I	4,43	142,52	146,95	4,43	142,66	147,09	3,43	135,99	139,42	
	Insgesamt	5,50	179,71	185,21	5,50	178,09	183,59	4,50	171,42	175,92	
Nachrichtlich:											
	a) Beamte im Vorbereitungsdienst	-	-	-	-	-	-	-	-	-	°mit je 0,5 Stellen im Teil C
	b) Auszubildende in der Gruppe Arbeitnehmer	-	4,00	4,00	-	5,00	5,00	-	4,00	4,00	
	c) Praktikanten*/praxisintegrierte Ausbildung	-	10,00	10,00	-	7,00	7,00	-	9,00	9,00	

**Übersicht  
über die aus Verpflichtungsermächtigungen voraussichtlich  
fällig werdenden Auszahlungen**

Verpflichtungsermächtigungen im Haushaltsjahr des Jahres 2025	Voraussichtlich fällige Auszahlungen in 1000 Euro				
	2024	2025	2026	2027	2028
1	2	3	4	5	6
Außengebietsentwässerung Wissels			250		
Oberauweg Wissels			240		
Heckenhofstraße Wissels			240		
Summe	0	0	730	0	0
Nachrichtlich					
In der Ergebnis- und Finanzplanung vorgesehene Kreditaufnahmen	1.000	2.170	2.000	1.000	1.500

**Übersicht**  
**über den voraussichtlichen Stand der Rücklagen und Rückstellungen**  
- in 1000 EUR -

Art	Stand zu Beginn des Vorjahres 2024	Voraussicht- licher Stand zu Beginn des Haushaltsjahres 2025	Voraussicht- licher Stand zum Ende des Haushaltsjahres 2025
1	2	3	4
<b>1. Rücklagen und Sonderrücklagen</b>			
1.1 Rücklage aus Überschüssen des ordentlichen Ergebnisses	22.865	26.120	26.220
1.2 Rücklage aus Überschüssen des außerordentlichen Ergebnisses	5.461	5.469	5.489
1.3 Zweckgebundene Rücklagen			
1.4 Sonderrücklagen			
1.4.1 Stiftungskapital			
1.4.2 Sonstige Sonderrücklagen			
<b>Summe der Rücklagen</b>	<b>28.326</b>	<b>31.589</b>	<b>31.709</b>
<b>2. Rückstellungen</b>			
2.1 Rückstellungen für Pensionsverpflichtungen auf Grund von beamtenrechtlichen oder vertraglichen Ansprüchen (davon durch Mittel der Versorgungsrücklage nach HVersRückG gedeckt)	4.026	3.991	3.970
	2.054	2.069	2.085
2.2 Rückstellungen aus Beihilfeverpflichtungen gegenüber Versorgungsempfängern, Beamten und Arbeitnehmern	707	710	715
2.3 Rückstellungen aus Bezüge- und Entgeltzahlungen für Zeiten der Freistellung von der Arbeit im Rahmen von Altersteilzeit- arbeit und ähnlichen Maßnahmen	96	18	0
2.4 Rückstellungen für im Haushaltsjahr unterlassene Aufwen- dungen für Instandhaltungen, die im folgenden Haushaltsjahr nachgeholt werden	112	112	112
2.5 Rückstellungen für die Rekultivierung und Nachsorge von Abfalldeponien	0	0	0
2.6 Rückstellungen für die Sanierung von Altlasten	0	0	0
2.7 Rückstellungen für ungewisse Verbindlichkeiten im Rahmen des Finanzausgleichs und von Steuerschuldverhältnissen	748	748	748
2.8 Rückstellungen für drohende Verpflichtungen aus Bürg- schaften, Gewährleistungen und anhängigen Gerichtsverfahren	4	4	4
2.9 Sonstige Rückstellungen	352	352	352
<b>Summe der Rückstellungen</b>	<b>6.045</b>	<b>5.931</b>	<b>5.897</b>

**Übersicht**  
**über den voraussichtlichen Stand der Verbindlichkeiten**  
- in 1000 EUR -

Art	Stand zu Beginn des Vorjahres 2024	Voraussichtlicher Stand zu Beginn des Haushaltsjahres 2025	Voraussichtlicher Stand zum Ende des Haushaltsjahres 2025
1	2	3	4
<b>1. Verbindlichkeiten aus Anleihen</b>			
<b>2. Verbindlichkeiten aus Krediten von</b>			
2.1 Bund. LAF, ERP-Sondervermögen			
2.2 Land	0	0	0
2.3 Gemeinden und Gemeindeverbänden			
2.4 Zweckverbänden und dgl.			
2.5 Sonstiger öffentlicher Bereich			
2.6 Kreditmarkt	1.314	2.205	4.283
2.7 Verbundene Unternehmen, Beteiligungen, Sondervermögen			
<b>Summe</b>	1.314	2.205	4.283
<b>3. Verbindlichkeiten aus Vorgängen, die Kreditaufnahmen wirtschaftlich gleichkommen</b>			
3.1 Leasing			
3.2 Sonstige			
<b>Summe</b>	0	0	0
<b>Nachrichtlich</b>			
<b>4. Verbindlichkeiten der Sondervermögen mit Sonderrechnung</b>			
4.1 Aus Krediten			
4.2 Aus Vorgängen, die Kreditaufnahmen wirtschaftlich gleichkommen			
<b>5. Vorübergehende Inanspruchnahme von flüssigen Mitteln aus zweckgebundenen Rücklagen und Sondertilgungen für andere Zwecke</b>			
<b>6. Anteilige Schulden im Rahmen von Mitgliedschaften in Zweckverbänden</b>			
<b>7. Anteilige Schulden im Rahmen von Beteiligungen an wirtschaftlichen Unternehmen</b>			
<b>8. Langfristige Mietverträge und Verpflichtungen aus ÖPP-Verträgen</b>			

## Finanzstatusbericht zur Beurteilung der finanziellen Leistungsfähigkeit

Regierungsbezirk:	Kassel	Schlüsselnummer:	631017
Gemeinde:	Künzell	Kreisfreie Stadt	
Landkreis:	Fulda	Haushaltsjahr	2025
Einwohnerzahl am:		Haushaltsjahr	2025
31.12.2023	17.025	2023	-€-
31.12.2022	17.062	Jahresabschluss	

### Ergebnishaushalt

ordentliches Ergebnis		
Erträge	36.960.525,00	34.937.283,00
Aufwendungen	39.139.065,00	31.682.313,00
<b>Saldo</b>	<b>-2.178.540,00</b>	<b>3.254.970,00</b>

### außerordentliches Ergebnis

Erträge	71.680,00
Aufwendungen	63.312,00
<b>Saldo</b>	<b>8.368,00</b>
Überschuss (+) Fehlbedarf (-)	<b>3.263.338,00</b>

### Finanzhaushalt

#### Laufende Verwaltungstätigkeit

Einzahlungen aus laufender Verwaltungstätigkeit	+ 35.712.005,00	34.242.904,00
Auszahlungen aus laufender Verwaltungstätigkeit	- 36.040.135,00	29.942.522,00
<b>Saldo</b>	<b>-328.130,00</b>	<b>4.300.382,00</b>

#### Investitionstätigkeit

Einzahlungen aus Investitionstätigkeit	+ 2.315.750,00	2.921.569,00
Auszahlungen aus Investitionstätigkeit	- 6.953.150,00	5.388.303,00
<b>Saldo</b>	<b>-4.637.400,00</b>	<b>-2.466.734,00</b>

#### Finanzierungstätigkeit

Einzahlungen aus Finanzierungstätigkeit	+ 2.170.000,00	201.221,00
Auszahlungen aus Finanzierungstätigkeit	- 91.870,00	71.718,00
<b>Saldo</b>	<b>2.078.130,00</b>	<b>129.503,00</b>

Finanzmittelüberschuss (+)  
-fehlbedarf (-)

1.963.151,00

Bestand an Zahlungsmitteln am Ende des  
Haushaltsjahres

22.984.976,00

### Nachrichtlich

#### Rechnerische Neuverschuldung

Kernhaushalt	Haushaltsjahr	2025
	-€-	
	2.078.130,00	
	0,00	
<b>Insgesamt</b>	<b>2.078.130,00</b>	

Im Finanzstatusbericht sind Eintragungen nur in den blau unterlegten Feldern vorzunehmen.

Einige Feldinhalte werden erst vollständig angezeigt, wenn im Deckblatt eine Eintragung im Feld „Haushaltsjahr“ erfolgte.

Soweit in den Feldern betragsmäßige Angaben erforderlich sind, sind diese im gesamten Finanzstatusbericht in € vorzunehmen.

Die betragsmäßigen Eingaben sind im Finanzstatusbericht grundsätzlich nur mit positivem Vorzeichen vorzunehmen, soweit nicht aufgrund eines negativen Planwertes bzw. Rechnungsergebnisses ausnahmsweise ein negatives Vorzeichen erforderlich ist.

In Haushaltsjahren mit Nachträgen sind Planwerte auf Basis des Nachtragsplanes anzugeben





**Angaben zur Beurteilung der dauernden finanziellen Leistungsfähigkeit für 2025**

	- € -	Erläuterungen	Auswertung der Angaben zur Beurteilung der dauernden finanziellen Leistungsfähigkeit	Indikatorwert
1. Geplantes ordentliches Ergebnis für 2025	-2.178.640,00	Das ordentliche Ergebnis wird automatisch aus dem Blatt "Ergebnishaushalt" übernommen.	Geplantes ordentliches Ergebnis je Einwohner für 2025	0,00
Bei einem geplanten Fehlbedarf im ordentlichen Ergebnis bitte nebenstehend auswählen, ob ein Ausgleich des Defizits durch die Inanspruchnahme der ordentlichen Rücklage nach § 92 Abs. 5 Nr. 1 HGO beim Jahresabschluss geplant ist.	ja			30,00
2. Bestand Rücklage aus Überschüssen des ordentlichen Ergebnisses zum 31.12.2024	22.865.359,00	Es ist der (ggf. voraussichtliche) Bestand der Rücklage aus Überschüssen des ordentlichen Ergebnisses zum Ende des Haushaltsjahres anzugeben.	Bestand Rücklage aus Überschüssen des ordentlichen Ergebnisses zum 31.12.2024	5,00
3. Ordentliche Fehlbeträge aus Vorjahren (Bilanzwert der letzten aufgestellten Bilanz)	0,00	Es ist der in der letzten aufgestellten Bilanz ausgewiesene Fehlbetrag aus Vorjahren (§ 49 Abs. 4 Nr. 1, 3.1.1 GemHVO) mit positivem Vorzeichen anzugeben.	Ordentliche Fehlbeträge aus Vorjahren	5,00
4. Bestand der Liquiditätsreserve	606.608,68	Es ist für das Haushaltsjahr der nach § 106 Abs. 1 S. 2 HGO zur Sicherstellung der Zahlungsfähigkeit vorzuhaltende Mindestbetrag von 2 v.H. der Summe der Auszahlungen aus laufender Verwaltungstätigkeit nach dem Durchschnitt der drei dem Haushaltsjahr vorangehenden Jahre anzugeben.	Die Liquiditätsreserve wurde vollständig gebildet	5,00
4.1 HGO vorzuhaltenden Liquiditätsreserve für 2025	22.000.000,00	Es ist für das Haushaltsjahr die Höhe der tatsächlich vorhandenen Liquiditätsreserve anzugeben.		
5. Angaben zur letzten aufgestellten Vermögensrechnung	2023	Es ist das Haushaltsjahr der letzten aufgestellten Vermögensrechnung anzugeben.	Bestand an Eigenkapital	5,00
5.1 Vermögensrechnung	92.008.011,14	Es ist die Höhe des Eigenkapitals (§ 49 Abs. 4 Nr. 1 GemHVO) aus der letzten aufgestellten Vermögensrechnung anzugeben.		
5.2 Bestand an Eigenkapital	0,00	Die Höhe der Verbindlichkeiten aus Liquiditätskrediten wird automatisch aus dem Blatt "Verbindlichkeiten" übernommen.	Höhe der Kassenkreditverbindlichkeiten (Kernverwaltung und Sondervermögen) zum 31.12.2024	5,00
6. Höhe der Verbindlichkeiten aus laufender Verwaltung und Sondervermögen) zum 31.12.2024	0,00	Die Höhe der Verbindlichkeiten wird automatisch aus dem Blatt "Verbindlichkeiten" übernommen.	Höhe der Verbindlichkeiten gegenüber dem Sondervermögen Hessenkasse	5,00
7. Höhe der Verbindlichkeiten gegenüber dem Sondervermögen Hessenkasse	0,00	Diese Angabe wird rechnerisch aus dem Zahlungsmittelfluss aus laufender Verwaltungstätigkeit abzüglich der ordentlichen Tilgung sowie zweckgebundenen Einzahlungen in das Sondervermögen Hessenkasse und zuzüglich der Zahlungen an das Sondervermögen Hessenkasse ermittelt.	Geplante Differenz je Einwohner aus Zahlungsmittelfluss aus laufender Verwaltungstätigkeit und ordentlicher Tilgung sowie der Zahlungen an das Sondervermögen Hessenkasse je Einwohner	0,00
8. Geplante zu wirtschaftende Differenz aus Zahlungsmittelfluss aus laufender Verwaltungstätigkeit und ordentlicher Tilgung sowie der Zahlungen an das Sondervermögen Hessenkasse	-385.550,00	Der Zahlungsmittelfluss aus laufender Verwaltungstätigkeit wird automatisch aus dem Blatt "Finanzhaushalt" übernommen.		
8.1 Zahlungsmittelfluss aus laufender Verwaltungstätigkeit für 2025	-328.130,00	Die Höhe der ordentlichen Tilgung wird automatisch aus dem Blatt "Finanzhaushalt" übernommen.		
8.2 Ordentliche Tilgung für 2025	91.870,00	Die Höhe der Zahlungen an das Sondervermögen Hessenkasse wird automatisch aus dem Blatt "Finanzhaushalt" übernommen.		
8.3 Zahlungen an das Sondervermögen Hessenkasse für 2025	0,00	Der Betrag wird automatisch aus dem Blatt "Finanzhaushalt - 4.2" übernommen.		
8.4 Zweckgebundene Einzahlungen für die ordentliche Tilgung von Investitionskrediten für 2025	34.450,00	Der Betrag wird automatisch aus dem Blatt "Finanzhaushalt - 4.3" übernommen.		
8.5 Zweckgebundene Einzahlungen für Auszahlungen an das Sondervermögen Hessenkasse für 2025	0,00		Summe und Status	60,00
Nachrichtlich: Rechnerischer Hebesatz Grundsteuer B zum Erreichen des Ausgleichs im ordentlichen Ergebnis in v.H. für 2025	660,23	Diese Angabe wird bei einem geplanten negativen ordentlichen Ergebnis rechnerisch ermittelt.	Vorliegende Auswertung präjudiziert das Haushaltsgenehmigungsverfahren nicht. Die notwendige individuelle Prüfung und Beurteilung der Aufsichtsbehörde wird hierdurch nicht ersetzt.	
Fiktive Hebesatzanhebung Grundsteuer B zum Erreichen des Ausgleichs im ordentlichen Ergebnis in v.H. für 2025	340,23	Diese Angabe wird bei einem geplanten negativen ordentlichen Ergebnis rechnerisch ermittelt.	Hinweise der Gemeinde zur aktuellen Haushaltslage (optional)	
Bestand Rücklage aus Überschüssen des außerordentlichen Ergebnisses zum 31.12.2024	5.460.657,00	Es ist der (ggf. voraussichtliche) Bestand der Rücklage aus Überschüssen des außerordentlichen Ergebnisses zum Ende des Haushaltsjahres anzugeben.		

**Angaben zur Beurteilung der dauernden finanziellen Leistungsfähigkeit für 2023**

	- € -	Erläuterungen	Geplantes ordentliches Ergebnis je Einwohner für 2025	Indikatorwert
1. Ordentliches Ergebnis für 2023	3.254.970,00	Das ordentliche Ergebnis wird automatisch aus dem Blatt "Ergebnishaushalt" übernommen.	191,19	40,00
2. Rechnerischer Bestand der Rücklage aus Überschüssen des ordentlichen Ergebnisses vor Ergebnisverwendung zum 31.12.2023	20.565.207,31	Es ist der (ggf. voraussichtliche) Bestand der Rücklage aus Überschüssen des ordentlichen Ergebnisses zum Ende des Haushaltsvorjahres (Abschlussjahr) anzugeben.	20.565.207,31	5,00
3. Ordentliche Fehlbeträge aus Vorjahren (Bilanzwert) zum 31.12.2023	0,00	Es ist der in der aufgestellten Bilanz ausgewiesene Fehlbetrag aus Vorjahren (§ 49 Abs. 4 Nr. 1.3.1.1 GemHVO) mit positivem Vorzeichen anzugeben.	0,00	5,00
4. Bestand der Liquiditätsreserve				
4.1 Mindestbetrag der nach § 106 Abs. 1 S. 2 HGO vorzuhaltenden Liquiditätsreserve für 2023	481.101,15	Es ist für das Haushaltsvorjahr der nach § 106 Abs. 1 S. 2 HGO zur Sicherstellung der Zahlungsfähigkeit vorzuhaltende Mindestbetrag von 2 v.H. der Summe der Auszahlungen aus laufender Verwaltungstätigkeit nach dem Durchschnitt der drei dem Haushaltsjahr vorangehenden Jahre anzugeben.		
4.2 Höhe der tatsächlich vorgehaltenen Liquiditätsreserve am 31.12.2023	21.104.951,30	Es ist für das Abschlussjahr die Höhe der tatsächlich vorhandenen Liquiditätsreserve anzugeben.		5,00
5. Bestand an Eigenkapital am 31.12.2023	88.744.675,64	Es ist die Höhe des Eigenkapitals (§ 49 Abs. 4 Nr. 1 GemHVO) aus der aufgestellten Vermögensrechnung anzugeben.	88.744.675,64	5,00
6. Höhe der Verbindlichkeiten aus Liquiditätskrediten (Kernverwaltung und Sondervermögen) zum 31.12.2023	0,00	Es ist die Höhe der Verbindlichkeiten aus Liquiditätskrediten anzugeben	0,00	5,00
7. Höhe der Verbindlichkeiten gegenüber dem Sondervermögen Hessenkasse zum 31.12.2023	0,00	Es ist die Höhe der Verbindlichkeiten gegenüber dem Sondervermögen Hessenkasse anzugeben	0,00	5,00
8. Erwirtschaftete Differenz aus Zahlungsmittelfluss aus laufender Verwaltungstätigkeit und ordentlicher Tilgung sowie der Zahlungen an das Sondervermögen Hessenkasse	4.000.732,81	Diese Angabe wird rechnerisch aus dem Zahlungsmittelfluss aus laufender Verwaltungstätigkeit abzüglich der ordentlichen Tilgung sowie der Zahlungen an das Sondervermögen Hessenkasse und zuzüglich der zweckgebundenen Einzahlungen für die ordentliche Tilgung sowie der Zahlungen an das Sondervermögen Hessenkasse ermittelt.	234,99	30,00
8.1 Zahlungsmittelfluss aus laufender Verwaltungstätigkeit für 2023	4.035.174,99			
8.2 Ordentliche Tilgung für 2023	68.906,75			
8.3 Zahlungen an das Sondervermögen Hessenkasse für 2023	0,00			
8.4 Zweckgebundene Einzahlungen für die ordentliche Tilgung von Investitionskrediten für 2023	34.464,67			
8.5 Zweckgebundene Einzahlungen für Auszahlungen an das Sondervermögen Hessenkasse für 2023	0,00			
<b>Nachrichtlich:</b> Kash-Wert nach Planung für 2023	90,00			100,00
<b>Summe und Status nach Abschlusswert</b>				● 100,00
<b>Summe und Status nach Planwert</b>				● 90,00

Indikator pro Einwohner	Bewertung ggf. der Entwicklung nach Indikatoren pro Einwohner	Gewichtung der Indikatoren pro Einwohner in %	Status
ordentliches Ergebnis	<p>Überschuss (mehr als + 5 €) = 1  jahresbezogener Haushaltsausgleich (im Korridor von - 5 € bis + 5 € oder durch Rücklage) = 0,75  defizitär im Korridor (weniger als - 5 € bis - 40 €) = 0,5  defizitär im Korridor (weniger als - 40 € bis - 75 €) = 0,25  defizitär (weniger als -75 €) = 0</p>	<b>40%</b>	
Bestand ordentliche Rücklage	<p>Bestand = 1  kein Bestand (<math>\leq 0</math> €) = 0  kein Bestandswert = 1</p>	5%	
Fehlbeträge aus Vorjahren (Bilanzwert der letzten aufgestellten Bilanz)	Ausweis eines Fehlbetragsbestands = 0	5%	
Bestand der Liquiditätsreserve	<p>Bestand vollständig gebildet = 1  Bestand teilweise gebildet (<math>\geq 50</math> %) = 0,5  Bestand unzureichend oder nicht gebildet (<math>&lt; 50</math> %) = 0</p>	5%	grün (+) $\geq 70\%$ gelb (0) $< 70\%$ und $> 40\%$ rot (-) $\leq 40\%$
Ausweis von Eigenkapital (nach letzter aufgestellter Bilanz)	<p>positiver Eigenkapitalbestand = 1  negativer Eigenkapitalbestand (<math>\leq 0</math> €) = 0</p>	5%	
Verbindlichkeiten aus Liquiditätskrediten (Kommune plus Sondervermögen)	<p>kein Bestand (= 0 €) = 1  Bestand (<math>&gt; 0</math> €) = 0</p>	5%	
Verbindlichkeiten gegenüber dem Sondervermögen Hessenkasse	<p>kein Bestand (= 0 €) = 1  Bestand (<math>&gt; 0</math> €) = 0</p>	5%	
Zahlungsmittelfluss lfd. Verwaltungstätigkeit abzüglich der Tilgung sowie der Zahlungen an das Sondervermögen Hessenkasse	<p>Saldo <math>&gt; 5</math> € = 1  im Korridor von 0 € bis + 5 € = 0,5  Saldo <math>&lt; 0</math> € = 0</p>	30%	
		100%	

Vomhundertsätze erhobener Umlagen (Landkreis / LWV / Land Hessen)

Jahr	Kreisumlage	Schulumlage	Verbandsumlage LWV	Krankenhausumlage
2025	30,57 v.H.	17,50 v.H.	0,000 v.H.	0,00 v.H.
2024	30,57 v.H.	17,50 v.H.	0,000 v.H.	0,00 v.H.
2023	30,57 v.H.	17,50 v.H.	0,000 v.H.	0,00 v.H.

Angaben für Gemeinden und Städte

Steuerhebesätze

Jahr	Grundsteuer A	Grundsteuer B	Gewerbsteuer	Vervielfältiger Gewerbesteuerumlage	Solidaritätsumlage
2025	235,00 v.H.	310,00 v.H.	380,00 v.H.	35,00 v.H.	Euro
2024	310,00 v.H.	330,00 v.H.	380,00 v.H.	35,00 v.H.	Euro
2023	310,00 v.H.	330,00 v.H.	380,00 v.H.	35,00 v.H.	Euro

Angaben für Gemeinden und Städte

Nivellierungshebesätze nach FAG

Jahr	Grundsteuer A	Grundsteuer B	Gewerbsteuer
2025	332,00 v.H.	365,00 v.H.	357,00 v.H.

Angaben zu weiteren Abgaben (ohne Gebühren)

Straßenbeiträge **keine Satzung**

Weitere Abgaben, die erhoben werden:

Spielapparatesteuer	nein	Jagdsteuer	nein	Hundsteuer	ja
Zweitwohnungssteuer	nein	Fischereisteuer	nein	Gaststätten Erlaubnissteuer	nein
Kurbeitrag	nein	Pferdesteuer	nein		
Tourismusbeitrag	nein	Getränksteuer	nein		

Sonstige Abgaben:



**Heimatumlage**

264.000,00	<b>Euro</b>
315.000,00	<b>Euro</b>
333.769,00	<b>Euro</b>



Ergebnishaushalt		2023		2024		2025		2026		2027		2028	
		endgültiges Rechnungsergebnis		Haushaltsplan		Haushaltsplan		Ergebnisplan		Ergebnisplan		Ergebnisplan	
Position	Konten	- € -											
1	50	337.492,00	402.000,00	394.800,00	418.000,00	428.000,00	440.000,00						
2	51	734.613,00	781.600,00	835.600,00	855.000,00	882.000,00	905.000,00						
3	546-549	566.668,00	585.460,00	675.820,00	695.000,00	710.000,00	725.000,00						
4	52	0,00	0,00	0,00	0,00	0,00	0,00						
5	55	19.527.714,00	19.767.000,00	19.578.000,00	20.110.000,00	21.275.000,00	22.540.000,00						
6	547	689.958,00	710.000,00	740.000,00	760.000,00	785.000,00	805.000,00						
7	540-543	11.212.527,00	12.013.812,00	12.443.400,00	12.383.800,00	12.589.800,00	12.794.800,00						
8	546	927.784,00	861.200,00	1.113.320,00	1.129.840,00	1.139.840,00	974.840,00						
9	53	543.465,00	672.735,00	663.985,00	675.000,00	682.000,00	698.000,00						
10	62, 63, 640-643, 647-649, 65	<b>34.540.221,00</b>	<b>35.793.807,00</b>	<b>36.444.925,00</b>	<b>37.026.640,00</b>	<b>38.491.640,00</b>	<b>39.862.640,00</b>						
11		10.441.973,00	11.861.685,00	12.798.030,00	13.050.000,00	13.450.000,00	13.720.000,00						
12	644-646	739.803,00	654.400,00	707.850,00	710.000,00	725.000,00	745.000,00						
13	60,61, 67-69	3.644.700,00	5.836.830,00	6.000.005,00	6.080.000,00	6.170.000,00	6.320.000,00						
14	66	2.707.757,00	2.559.370,00	2.995.230,00	3.050.000,00	3.120.000,00	3.190.000,00						
15	71	1.701.788,00	1.980.050,00	2.076.600,00	2.100.000,00	2.140.000,00	2.180.000,00						
16	73	12.402.624,00	13.590.393,00	14.524.300,00	14.700.000,00	15.015.000,00	15.495.000,00						
17	72	3.839,00	8.000,00	5.150,00	6.000,00	5.500,00	6.200,00						
18	70, 74, 76	17.216,00	19.050,00	19.600,00	19.750,00	20.550,00	22.050,00						
19		<b>31.659.700,00</b>	<b>36.509.758,00</b>	<b>39.126.765,00</b>	<b>39.715.750,00</b>	<b>40.646.050,00</b>	<b>41.678.250,00</b>						
20		<b>2.880.521,00</b>	<b>-715.951,00</b>	<b>-2.681.840,00</b>	<b>-2.689.110,00</b>	<b>-2.154.410,00</b>	<b>-1.795.610,00</b>						
21	56,57	397.062,00	241.100,00	515.600,00	406.100,00	256.100,00	156.100,00						
22	77	22.613,00	22.100,00	12.300,00	12.080,00	11.860,00	14.640,00						
23		<b>374.449,00</b>	<b>219.000,00</b>	<b>503.300,00</b>	<b>394.020,00</b>	<b>244.240,00</b>	<b>141.460,00</b>						
24		<b>34.937.283,00</b>	<b>36.034.907,00</b>	<b>36.960.525,00</b>	<b>37.432.740,00</b>	<b>38.747.740,00</b>	<b>40.038.740,00</b>						
25		<b>31.662.313,00</b>	<b>36.531.858,00</b>	<b>39.139.065,00</b>	<b>39.727.830,00</b>	<b>40.657.910,00</b>	<b>41.692.890,00</b>						
26		<b>3.254.970,00</b>	<b>-496.951,00</b>	<b>-2.176.540,00</b>	<b>-2.295.090,00</b>	<b>-1.910.170,00</b>	<b>-1.654.150,00</b>						
27	59	71.680,00	0,00	0,00	5.000,00	10.000,00	50.000,00						
28	79	63.312,00	500,00	500,00	1.000,00	1.000,00	1.000,00						
29		<b>8.368,00</b>	<b>-500,00</b>	<b>-500,00</b>	<b>4.000,00</b>	<b>9.000,00</b>	<b>49.000,00</b>						
30		<b>3.263.338,00</b>	<b>-497.451,00</b>	<b>-2.179.040,00</b>	<b>-2.291.090,00</b>	<b>-1.901.170,00</b>	<b>-1.605.150,00</b>						
<b>Nachrichtlich</b>													
31	Hochrechnung ordentliches Ergebnis zum 31.12.2024		100.000,00										
32	Summe vorträgere Jahresfehlbeträge/Jahresüberschüsse zum 31.12.2023	0,00											

Bitte im Blatt Finanzielle Leistungsfähigkeit unter 1 angeben, ob ein Ausgleich des Plandefizits durch die ordentliche Rücklage geplant ist.

Aufschlüsselung von Erträgen und Aufwendungen		2023		2024		2025		2026		2027		2028	
		endgültiges Rechnungsergebnis		Haushaltsplan		Haushaltsplan		Ergebnisplan		Ergebnisplan		Ergebnisplan	

Position	Konten	Bilanzrechnung											
<b>5</b>	<b>Steuern und steuerähnliche Erträge einschließlich Erträge aus gesetzlichen Umlagen</b>	19.527.714,00	19.767.000,00	19.578.000,00	20.110.000,00	21.275.000,00	22.540.000,00						
davon	5500 Erträge aus Gemeindeanteil an Einkommensteuer (Produktgruppe 1601)	10.776.641,00	11.600.000,00	12.300.000,00	12.900.000,00	13.500.000,00	14.200.000,00						
	5504 Erträge aus Gemeindeanteil an Umsatzsteuer (Produktgruppe 1601)	537.753,00	612.000,00	620.000,00	630.000,00	645.000,00	660.000,00						
	5551 Erträge aus Grundsteuer A (Produktgruppe 1601)	47.077,00	47.000,00	13.000,00	20.000,00	20.000,00	20.000,00						
	5552 Erträge aus Grundsteuer B (Produktgruppe 1601)	1.933.804,00	1.950.000,00	1.985.000,00	2.500.000,00	2.550.000,00	2.600.000,00						
	5553 Erträge aus Gewerbesteuer (Produktgruppe 1601)	6.174.628,00	5.500.000,00	4.600.000,00	4.000.000,00	4.500.000,00	5.000.000,00						
	5559 andere Steuern insgesamt (Produktgruppe 1601)	57.811,00	58.000,00	60.000,00	60.000,00	60.000,00	60.000,00						
	5582 Erträge aus Kreisumlage (Produktgruppe 1601)	0,00	0,00	0,00	0,00	0,00	0,00						
	5583 Erträge aus Schulumlage (Produktgruppe 0313)	0,00	0,00	0,00	0,00	0,00	0,00						
	Sonstige Erträge	0,00	0,00	0,00	0,00	0,00	0,00						
<b>7</b>	<b>540-543 Erträge aus Zuweisungen und Zuschüssen für laufende Zwecke und allgemeine Umlagen</b>	11.212.527,00	12.013.812,00	12.443.400,00	12.383.800,00	12.589.800,00	12.794.800,00						
davon	540101 Schlüsselzuweisung (Produktgruppe 1601)	8.289.527,00	8.875.512,00	9.195.000,00	9.200.000,00	9.350.000,00	9.500.000,00						
	Sonstige Erträge	2.923.000,00	3.138.300,00	3.248.400,00	3.183.800,00	3.239.800,00	3.294.800,00						
<b>16</b>	<b>Steueraufwendungen einschließlich Umlageverpflichtungen</b>	12.402.624,00	13.590.393,00	14.524.300,00	14.700.000,00	15.015.000,00	15.495.000,00						
davon	7353 Krankenhausumlage (Produktgruppe 0701)	0,00	0,00	0,00	0,00	0,00	0,00						
	73541 Kreisumlage (Produktgruppe 1601)	7.333.616,00	8.120.029,00	8.798.500,00	9.000.000,00	9.150.000,00	9.400.000,00						
	73542 Schulumlage (Produktgruppe 1601)	4.198.141,00	4.648.364,00	5.036.800,00	5.100.000,00	5.200.000,00	5.350.000,00						
	73543 LWV-Umlage (Produktgruppe 1601)	0,00	0,00	0,00	0,00	0,00	0,00						
	735490 Solidaritätsumlage	0,00	0,00	0,00	0,00	0,00	0,00						
	735490 Weitere Umlagen (z.B. Regionalverband):	0,00	0,00	0,00	0,00	0,00	0,00						
		0,00	0,00	0,00	0,00	0,00	0,00						
		0,00	0,00	0,00	0,00	0,00	0,00						
	7380 Gewerbesteuerumlage (Produktgruppe 1601)	537.098,00	507.000,00	425.000,00	370.000,00	415.000,00	465.000,00						
	735 Umlage starke Heimat Hessen (Produktgruppe 1601)	333.769,00	315.000,00	264.000,00	230.000,00	250.000,00	280.000,00						
	Sonstige Aufwendungen	0,00	0,00	0,00	0,00	0,00	0,00						
<b>22</b>	<b>Zinsen und ähnliche Aufwendungen</b>	22.613,00	22.100,00	12.300,00	12.080,00	11.860,00	14.640,00						
	Zinsen für Liquiditätskredite (Produktgruppe 1602)	0,00	0,00	0,00	0,00	0,00	0,00						
	Zinsen für Investitionskredite (Produktgruppe 1602)	7.861,00	7.100,00	7.300,00	7.080,00	6.860,00	6.640,00						

Zahlungsmittelfluss nach § 3 GemHVO		2023	2024	2025	2026	2027	2028
		endgültiges Rechnungsergebnis	Haushaltsplan	Haushaltsplan	FpH-Jahr	FpH-Jahr	FpH-Jahr
		- € -					
Nr. Konten							
Zahlungsmittelfluss aus laufender Verwaltungstätigkeit (direkte Methode)							
1	Summe der Einzahlungen aus laufender Verwaltungstätigkeit	34.242.904,00	35.043.807,00	35.712.005,00	36.302.900,00	37.607.900,00	39.063.900,00
2	Summe der Auszahlungen aus laufender Verwaltungstätigkeit	29.942.522,00	33.870.088,00	36.040.135,00	36.677.830,00	37.537.910,00	38.502.890,00
3	Zahlungsmittelüberschuss / Zahlungsmittelbedarf aus laufender Verwaltungstätigkeit	4.300.382,00	1.173.719,00	-328.130,00	-374.930,00	69.990,00	561.010,00
Zahlungsmittelfluss aus Investitionstätigkeit (direkte Methode)							
4	820 Einzahlungen aus Investitionszuweisungen und -zuschüssen sowie aus Investitionsbeiträgen	2.897.197,00	2.892.905,00	2.307.550,00	513.150,00	34.450,00	34.450,00
4.1	Pos. 4; davon aus Schlusszuweisungen	0,00	0,00	0,00	0,00	0,00	0,00
4.2	Pos. 4; davon aus zweckgebundenen Einzahlungen für die ordentliche Tilgung von Investitionskrediten	34.465,00	44.305,00	34.450,00	34.450,00	34.450,00	34.450,00
4.3	Pos. 4; davon aus zweckgebundenen Einzahlungen für die Auszahlungen an das Sondervermögen Hessenkasse	0,00	0,00	0,00	0,00	0,00	0,00
5	822 Vermögensgegenständen des Sachanlagevermögens und des immateriellen Anlagevermögens	15.304,00	0,00	0,00	5.000,00	10.000,00	50.000,00
6	823 Vermögensgegenständen des Finanzanlagevermögens	9.065,00	8.600,00	8.200,00	7.700,00	7.200,00	6.500,00
	davon Einzahlungen aus der Tilgung von gewährten Krediten	9.065,00	8.600,00	8.200,00	7.700,00	7.200,00	6.500,00
7	Summe der Einzahlungen aus Investitionstätigkeit	2.921.569,00	2.891.505,00	2.315.750,00	525.850,00	51.650,00	90.950,00
8	841 Auszahlungen für den Erwerb von Grundstücken und Gebäuden	918.095,00	711.000,00	64.000,00	1.345.000,00	0,00	1.000.000,00
9	842 Auszahlungen für Baumaßnahmen	3.451.570,00	4.315.500,00	5.635.000,00	1.815.000,00	3.120.000,00	0,00
10	840 Auszahlungen für Investitionen in das sonstige Sachanlagevermögen und immaterielle Anlagevermögen	1.002.815,00	2.229.500,00	1.237.150,00	573.000,00	664.000,00	745.000,00
11	844 Finanzinvestitionen	15.825,00	167.000,00	17.000,00	17.200,00	17.500,00	17.800,00
	davon Auszahlungen aus der Gewährung von Krediten	0,00	0,00	0,00	0,00	0,00	0,00
12	Summe der Auszahlungen aus Investitionstätigkeit	5.386.303,00	7.423.000,00	6.953.150,00	3.750.200,00	3.801.500,00	1.762.800,00
13	Zahlungsmittelüberschuss / Zahlungsmittelbedarf aus Investitionstätigkeit	-2.466.734,00	-4.531.495,00	-4.637.400,00	-3.224.350,00	-3.746.850,00	-1.671.850,00
14	Zahlungsmittelüberschuss / Zahlungsmittelbedarf	1.833.648,00	-3.357.776,00	-4.965.530,00	-3.599.280,00	-3.679.860,00	-1.110.840,00
Zahlungsmittelfluss aus Finanzierungstätigkeit (direkte Methode)							
15	826 Einzahlungen aus der Aufnahme von Krediten und wirtschaftlich vergleichbaren Vorgängen für Investitionen	201.221,00	1.000.000,00	2.170.000,00	2.000.000,00	1.000.000,00	1.500.000,00
	davon Einzahlungen aus der Aufnahme von Umschuldungen	0,00	0,00	0,00	0,00	0,00	0,00
16	846 Auszahlungen für die Tilgung von Krediten und wirtschaftlich vergleichbaren Vorgängen für Investitionen sowie an das Sondervermögen Hessenkasse	71.716,00	108.805,00	91.870,00	108.870,00	108.870,00	108.870,00
16.1	Pos. 16; davon Auszahlungen für die ordentliche Tilgung von Krediten	71.716,00	108.805,00	91.870,00	108.870,00	108.870,00	108.870,00
16.2	Pos. 16; davon Auszahlungen aus der Tilgung von Umschuldungen	0,00	0,00	0,00	0,00	0,00	0,00
16.3	Pos. 16; davon Auszahlungen an das Sondervermögen Hessenkasse	0,00	0,00	0,00	0,00	0,00	0,00
17	Zahlungsmittelüberschuss / Zahlungsmittelbedarf aus Finanzierungstätigkeit	129.505,00	891.195,00	2.078.130,00	1.891.130,00	891.130,00	1.391.130,00
18	Aenderung des Zahlungsmittelbestandes zum Ende des Haushaltsjahres	1.963.151,00	-2.466.581,00	-2.887.400,00	-1.708.150,00	-2.788.730,00	280.290,00
19	829 Einzahlungen aus der Aufnahme von Fremdfinanzmitteln (Rückzahlung von vergebenen Kassenmitteln, Aufnahme von Liquiditätskrediten)	5.854.214,00	0,00	0,00	0,00	0,00	0,00
	davon Aufnahme von Liquiditätskrediten	0,00	0,00	0,00	0,00	0,00	0,00
20	849 Haushaltsunwirksame Auszahlungen (u.a. Fremde Finanzmittel, Aniegung von Kassenmitteln, Rückzahlung von Liquiditätskrediten)	5.936.940,00	0,00	0,00	0,00	0,00	0,00
	davon Rückzahlung von Liquiditätskrediten	0,00	0,00	0,00	0,00	0,00	0,00
21	Zahlungsmittelüberschuss/Zahlungsmittelbedarf aus haushaltsunwirksamen Zahlungsvorgängen	-82.726,00	0,00	0,00	0,00	0,00	0,00
22	Bestand an Zahlungsmitteln zu Beginn des Haushaltsjahres	21.104.551,00	22.000.000,00	22.000.000,00	19.112.600,00	17.404.450,00	14.615.720,00
23	Veränderung des Bestandes an Zahlungsmitteln	1.880.425,00	-2.466.581,00	-2.887.400,00	-1.708.150,00	-2.788.730,00	280.290,00
24	Bestand an Zahlungsmitteln am Ende des Haushaltsjahres	22.984.976,00	19.533.419,00	19.112.600,00	17.404.450,00	14.615.720,00	14.896.010,00



**Verbindlichkeiten aus Krediten, Liquiditätskrediten sowie gegenüber dem Sondervermögen Hessenkasse zu Beginn des Haushaltsjahres 2025**

Verbindlichkeiten aus Krediten nach Abschluss des Vorjahres - Kernhaushalt -	€	2.205.000,00	€	Anzugeben ist der (ggf. voraussichtliche) Gesamtbetrag an Verbindlichk
Verbindlichkeiten aus Liquiditätskrediten nach Abschluss des Vorjahres - Kernhaushalt -	€	0,00	€	Anzugeben ist der (ggf. voraussichtliche) Gesamtbetrag an Verbindlichk
Verbindlichkeiten aus Krediten nach Abschluss des Vorjahres - Eigenbetriebe und Anstalten des öffentlichen Rechts nach HGO -	€	0,00	€	Anzugeben ist der (ggf. voraussichtliche) Gesamtbetrag an Verbindlichk
Verbindlichkeiten aus Liquiditätskrediten nach Abschluss des Vorjahres - Eigenbetriebe und Anstalten des öffentlichen Rechts nach HGO -	€	0,00	€	Anzugeben ist der (ggf. voraussichtliche) Gesamtbetrag an Verbindlichk
<b>Gesamtbetrag aus Krediten und Liquiditätskrediten - Kernhaushalt und Eigenbetriebe und Anstalten des öffentlichen Rechts nach HGO</b>	€	<b>2.205.000,00</b>	€	<b>Anzugeben ist der Gesamtbetrag der Verbindlichkeiten gegenüber dem</b>
Verbindlichkeiten gegenüber dem Sondervermögen Hessenkasse nach Abschluss des Vorjahres	€	0,00	€	
<b>Gesamtbetrag aus Krediten, Liquiditätskrediten sowie Verbindlichkeiten gegenüber dem Sondervermögen Hessenkasse - Kernhaushalt und Eigenbetriebe und Anstalten des öffentlichen Rechts nach HGO</b>	€	<b>2.205.000,00</b>	€	

**im Haushaltsjahr 2025 veranschlagte Kreditaufnahmen**

im Haushaltsjahr veranschlagte Kreditaufnahmen - Kernhaushalt -	€	2.170.000,00	€	
im Haushaltsjahr veranschlagte Kreditaufnahmen - Eigenbetriebe und Anstalten des öffentlichen Rechts nach HGO -	€	0,00	€	

**im Haushaltsjahr 2025 veranschlagte Tilgungen für Kredite sowie Auszahlungen an das Sondervermögen Hessenkasse**

Ordentliche Tilgung - Kernhaushalt	€	91.870,00	€	Die ordentliche Tilgung wird automatisch aus dem Blatt Finanzhaushalt
Ordentliche Tilgung - Eigenbetriebe und Anstalten des öffentlichen Rechts nach HGO -	€	0,00	€	
Außerordentliche Tilgung - Kernhaushalt -	€	0,00	€	
Außerordentliche Tilgung - Eigenbetriebe und Anstalten des öffentlichen Rechts nach HGO -	€	0,00	€	
Auszahlungen an das Sondervermögen Hessenkasse	€		€	Die Zahlungen an das Sondervermögen Hessenkasse werden automatisch Finanzhaushalt - Pos. 16.3 - übernommen.

**Verbindlichkeiten aus Krediten, Liquiditätskrediten sowie gegenüber dem Sondervermögen Hessenkasse am Ende des Haushaltsjahres 2025**

Voraussichtlicher Stand der Kredite am Ende des Haushaltsjahres - Kernverwaltung -	€	4.283.130,00	€	
Voraussichtlicher Stand der Kredite am Ende des Haushaltsjahres - Eigenbetriebe und Anstalten des öffentlichen Rechts nach HGO	€	0,00	€	
<b>Voraussichtlicher Stand der Kredite am Ende des Haushaltsjahres - Kernverwaltung und Eigenbetriebe und Anstalten des öffentlichen Rechts nach HGO -</b>	€	<b>4.283.130,00</b>	€	
Höchstbetrag der Liquiditätskredite Kernhaushalt laut Haushaltssatzung	€	0,00	€	
Höchstbetrag der Liquiditätskredite der Eigenbetriebe und Anstalten des öffentlichen Rechts	€	0,00	€	
Voraussichtlicher Stand der Liquiditätskredite zum Ende des Haushaltsjahres - Kernverwaltung -	€	0,00	€	
Voraussichtlicher Stand der Liquiditätskredite zum Ende des Haushaltsjahres - Eigenbetriebe und Anstalten des öffentlichen Rechts nach HGO -	€	0,00	€	
Voraussichtlicher Stand der Liquiditätskredite zum Ende des Haushaltsjahres - Kernverwaltung und Eigenbetriebe und Anstalten des öffentlichen Rechts nach HGO -	€	0,00	€	
Vorausichtlicher Stand der Verbindlichkeiten gegenüber dem Sondervermögen Hessenkasse zum Ende des Haushaltsjahres	€	0,00	€	
<b>Vorausichtlicher Zahlungsmittelbestand am Ende des Haushaltsjahres 2025</b>	€	<b>19.112.600,00</b>	€	

		Haushaltsjahr 2025									
		Haushaltsansatz									
Status:		ordentliche Erträge					ordentliche Aufwendungen				
PBNr	Produktbereich/Produktgruppe	absolut vor ILV	pro Einwohner	absolut nach ILV	pro Einwohner	absolut vor ILV	pro Einwohner	absolut nach ILV	pro Einwohner	absolut nach ILV	pro Einwohner
1	Innere Verwaltung	743.030,00 €	43,64 €	743.030,00 €	43,64 €	5.203.840,00 €	305,66 €	5.203.840,00 €	305,66 €	5.203.840,00 €	305,66 €
2	Sicherheit und Ordnung	532.700,00 €	31,29 €	532.700,00 €	31,29 €	2.039.990,00 €	119,82 €	2.039.990,00 €	119,82 €	2.039.990,00 €	119,82 €
3	Schulträgeraufgaben	0,00 €	0,00 €	0,00 €	0,00 €	0,00 €	0,00 €	0,00 €	0,00 €	0,00 €	0,00 €
4	Kultur und Wissenschaft	13.320,00 €	0,78 €	13.620,00 €	0,80 €	257.350,00 €	15,12 €	257.350,00 €	15,12 €	257.350,00 €	15,12 €
5	Soziale Leistungen	1.700,00 €	0,10 €	1.700,00 €	0,10 €	174.050,00 €	10,22 €	174.050,00 €	10,22 €	174.050,00 €	10,22 €
6	Kinder-, Jugend- und Familienhilfe	3.589.140,00 €	210,82 €	3.589.140,00 €	210,82 €	9.849.715,00 €	578,54 €	9.849.715,00 €	578,54 €	9.849.715,00 €	578,54 €
7	Gesundheitsdienste	0,00 €	0,00 €	0,00 €	0,00 €	0,00 €	0,00 €	0,00 €	0,00 €	0,00 €	0,00 €
8	Sportförderung	101.570,00 €	5,97 €	101.570,00 €	5,97 €	773.320,00 €	45,42 €	773.320,00 €	45,42 €	773.320,00 €	45,42 €
9	Räumliche Planung und Entwicklung, Geoinformationen	12.550,00 €	0,74 €	12.550,00 €	0,74 €	327.050,00 €	19,21 €	327.050,00 €	19,21 €	327.050,00 €	19,21 €
10	Bauen und Wohnen	50.500,00 €	2,97 €	50.500,00 €	2,97 €	227.320,00 €	13,35 €	227.320,00 €	13,35 €	227.320,00 €	13,35 €
11	Ver- und Entsorgung	575.740,00 €	33,82 €	575.740,00 €	33,82 €	531.430,00 €	31,21 €	531.430,00 €	31,21 €	531.430,00 €	31,21 €
12	Verkehrsflächen und -anlagen, ÖPNV	333.530,00 €	19,59 €	333.530,00 €	19,59 €	2.818.300,00 €	165,54 €	2.818.300,00 €	165,54 €	2.818.300,00 €	165,54 €
13	Natur- und Landschaftspflege	233.770,00 €	13,73 €	233.770,00 €	13,73 €	1.234.000,00 €	72,48 €	1.234.000,00 €	72,48 €	1.234.000,00 €	72,48 €
14	Umweltschutz	0,00 €	0,00 €	0,00 €	0,00 €	22.410,00 €	1,32 €	22.410,00 €	1,32 €	22.410,00 €	1,32 €
15	Wirtschaft und Tourismus	304.775,00 €	17,90 €	304.775,00 €	17,90 €	1.143.640,00 €	67,17 €	1.143.640,00 €	67,17 €	1.143.640,00 €	67,17 €
16	Allgemeine Finanzwirtschaft	304.468.200,00 €	1.789,62 €	304.468.200,00 €	1.789,62 €	14.536.650,00 €	853,84 €	14.536.650,00 €	853,84 €	14.536.650,00 €	853,84 €
<b>Gesamtsumme</b>		<b>39.960.525,00 €</b>	<b>2.170,96 €</b>	<b>36.960.825,00 €</b>	<b>2.170,97 €</b>	<b>39.139.065,00 €</b>	<b>2.298,92 €</b>	<b>39.139.065,00 €</b>	<b>2.298,92 €</b>	<b>39.139.065,00 €</b>	<b>2.298,92 €</b>

**Anmerkungen:**  
 Bei den ordentlichen Erträgen und ordentlichen Aufwendungen sind die Finanzerträge bzw. Zinsen und anderen Finanzaufwendungen zu berücksichtigen.  
**Für die ordentlichen Erträge und ordentlichen Aufwendungen sind jeweils die absoluten Beträge vor internen Leistungsverrechnungen (Spalten "absolut vor ILV") und nach internen Leistungsverrechnungen (Spalten "absolut nach ILV") anzugeben.**  
 Bei den Eingaben im Feld "Status" ist Folgendes zu beachten:  
 Wenn es sich um reine Planzahlen handelt, ist der Status auf Haushaltsansatz zu setzen.  
 Wenn Ist-Daten zum 31.12. des Haushaltsjahres vorliegen, ist der Status "Ist 31.12." zu wählen. Diese Auswahl ist auch dann vorzunehmen, wenn die Jahresabschlussbuchungen noch nicht vorliegen.  
 Der Status "vorläufiges Rechnungsergebnis" ist zu wählen, sobald für das Haushaltsjahr ein vorläufiges, d.h. verwaltungsseitiges Rechnungsergebnis vorliegt. Sobald ein geprüftes Rechnungsergebnis vorliegt, ist dieser Status zu wählen.

		Haushaltsvorjahr 2024							
		Haushaltsansatz							
PBNr	Produktbereich/Produktgruppe	ordentliche Erträge			ordentliche Aufwendungen				
		absolut vor ILV	pro Einwohner	absolut nach ILV	pro Einwohner	absolut vor ILV	pro Einwohner	absolut nach ILV	pro Einwohner
1	Innere Verwaltung	729.090,00 €	42,82 €	729.090,00 €	42,82 €	4.669.155,00 €	274,25 €	4.669.155,00 €	274,25 €
2	Sicherheit und Ordnung	258.750,00 €	15,20 €	258.750,00 €	15,20 €	1.596.740,00 €	93,79 €	1.596.740,00 €	93,79 €
3	Schulträgeraufgaben	0,00 €	0,00 €	0,00 €	0,00 €	0,00 €	0,00 €	0,00 €	0,00 €
4	Kultur und Wissenschaft	13.620,00 €	0,80 €	13.620,00 €	0,80 €	309.360,00 €	18,17 €	309.360,00 €	18,17 €
5	Soziale Leistungen	1.700,00 €	0,10 €	1.700,00 €	0,10 €	170.500,00 €	10,01 €	170.500,00 €	10,01 €
6	Kinder-, Jugend- und Familienhilfe	3.417.280,00 €	200,72 €	3.417.280,00 €	200,72 €	9.353.340,00 €	549,39 €	9.353.340,00 €	549,39 €
7	Gesundheitsdienste	0,00 €	0,00 €	0,00 €	0,00 €	0,00 €	0,00 €	0,00 €	0,00 €
8	Sportförderung	79.170,00 €	4,65 €	79.170,00 €	4,65 €	709.850,00 €	41,69 €	709.850,00 €	41,69 €
9	Räumliche Planung und Entwicklung, Geoinformationen	12.550,00 €	0,74 €	12.550,00 €	0,74 €	277.500,00 €	16,30 €	277.500,00 €	16,30 €
10	Bauen und Wohnen	5.400,00 €	0,32 €	5.400,00 €	0,32 €	302.350,00 €	17,76 €	302.350,00 €	17,76 €
11	Ver- und Entsorgung	543.750,00 €	31,94 €	543.750,00 €	31,94 €	548.420,00 €	32,21 €	548.420,00 €	32,21 €
12	Verkehrsflächen und -anlagen, ÖPNV	275.590,00 €	16,19 €	275.590,00 €	16,19 €	2.948.445,00 €	173,18 €	2.948.445,00 €	173,18 €
13	Natur- und Landschaftspflege	230.270,00 €	13,53 €	230.270,00 €	13,53 €	1.024.915,00 €	60,20 €	1.024.915,00 €	60,20 €
14	Umweltschutz	0,00 €	0,00 €	0,00 €	0,00 €	24.120,00 €	1,42 €	24.120,00 €	1,42 €
15	Wirtschaft und Tourismus	329.365,00 €	19,35 €	329.365,00 €	19,35 €	984.620,00 €	57,83 €	984.620,00 €	57,83 €
16	Allgemeine Finanzwirtschaft	30.138.372,00 €	1.770,24 €	30.138.372,00 €	1.770,24 €	13.612.543,00 €	799,56 €	13.612.543,00 €	799,56 €
Gesamtsumme		36.034.907,00 €	2.116,59 €	36.034.907,00 €	2.116,59 €	36.531.858,00 €	2.145,78 €	36.531.858,00 €	2.145,78 €

**Anmerkungen:**

Bei den ordentlichen Erträgen und ordentlichen Aufwendungen sind die Finanzerträge bzw. Zinsen und anderen Finanzaufwendungen zu berücksichtigen.

Für die ordentlichen Erträge und ordentlichen Aufwendungen sind jeweils die absoluten Beträge vor internen Leistungsverrechnungen (Spalten "absolut vor ILV") und nach internen Leistungsverrechnungen (Spalten "absolut nach ILV") anzugeben.

Bei den Eingaben im Feld "Status" ist Folgendes zu beachten: Wenn es sich um reine Planzahlen handelt, ist der Status auf Haushaltsansatz zu setzen.

Wenn Ist-Daten zum 31.12. des Haushaltsjahres vorliegen, ist der Status "Ist 31.12." zu wählen. Diese Auswahl ist auch dann vorzunehmen,

wenn die Jahresabschlussbuchungen noch nicht vorliegen.

Der Status "vorläufiges Rechnungsergebnis" ist zu wählen, sobald für das Haushaltsjahr ein vorläufiges, d.h. verwaltungsseitiges Rechnungsergebnis vorliegt. Sobald ein geprüftes Rechnungsergebnis vorliegt, ist dieser Status zu wählen.

Haushaltsvorvorjahr											
2023											
PBNr	Produktbereich/Produktgruppe	geprüftes Rechnungsergebnis				ordentliche Aufwendungen					
		ordentliche Erträge		ordentliche Aufwendungen		absolut nach ILV		pro Einwohner			
Status:	absolut vor ILV	pro Einwohner	absolut nach ILV	pro Einwohner	absolut vor ILV	pro Einwohner	absolut nach ILV	pro Einwohner	absolut nach ILV	pro Einwohner	
1	Innere Verwaltung	601.629,00 €	35,34 €	601.629,00 €	35,34 €	4.476.835,00 €	4.476.835,00 €	262,96 €	4.476.835,00 €	262,96 €	
2	Sicherheit und Ordnung	292.381,00 €	17,17 €	292.381,00 €	17,17 €	1.245.310,00 €	1.245.310,00 €	73,15 €	1.245.310,00 €	73,15 €	
3	Schulträgeraufgaben	0,00 €	0,00 €	0,00 €	0,00 €	0,00 €	0,00 €	0,00 €	0,00 €	0,00 €	
4	Kultur und Wissenschaft	13.106,00 €	0,77 €	13.106,00 €	0,77 €	189.326,00 €	189.326,00 €	11,12 €	189.326,00 €	11,12 €	
5	Soziale Leistungen	1.338,00 €	0,08 €	1.338,00 €	0,08 €	126.981,00 €	126.981,00 €	7,46 €	126.981,00 €	7,46 €	
6	Kinder-, Jugend- und Familienhilfe	3.083.030,00 €	181,09 €	3.083.030,00 €	181,09 €	7.860.730,00 €	7.860.730,00 €	461,72 €	7.860.730,00 €	461,72 €	
7	Gesundheitsdienste	0,00 €	0,00 €	0,00 €	0,00 €	0,00 €	0,00 €	0,00 €	0,00 €	0,00 €	
8	Sportförderung	81.692,00 €	4,80 €	81.692,00 €	4,80 €	623.739,00 €	623.739,00 €	36,64 €	623.739,00 €	36,64 €	
9	Räumliche Planung und Entwicklung, Geoinformationen	12.552,00 €	0,74 €	12.552,00 €	0,74 €	168.228,00 €	168.228,00 €	9,88 €	168.228,00 €	9,88 €	
10	Bauen und Wohnen	6.380,00 €	0,37 €	6.380,00 €	0,37 €	141.909,00 €	141.909,00 €	8,34 €	141.909,00 €	8,34 €	
11	Ver- und Entsorgung	511.239,00 €	30,03 €	511.239,00 €	30,03 €	455.226,00 €	455.226,00 €	26,74 €	455.226,00 €	26,74 €	
12	Verkehrsflächen und -anlagen, ÖPNV	305.970,00 €	17,97 €	305.970,00 €	17,97 €	1.987.903,00 €	1.987.903,00 €	116,76 €	1.987.903,00 €	116,76 €	
13	Natur- und Landschaftspflege	196.983,00 €	11,57 €	196.983,00 €	11,57 €	996.009,00 €	996.009,00 €	58,50 €	996.009,00 €	58,50 €	
14	Umweltschutz	17.826,00 €	1,05 €	17.826,00 €	1,05 €	25.062,00 €	25.062,00 €	1,47 €	25.062,00 €	1,47 €	
15	Wirtschaft und Tourismus	292.110,00 €	17,16 €	292.110,00 €	17,16 €	898.514,00 €	898.514,00 €	52,78 €	898.514,00 €	52,78 €	
16	Allgemeine Finanzwirtschaft	29.521.047,00 €	1.733,98 €	29.521.047,00 €	1.733,98 €	12.486.541,00 €	12.486.541,00 €	733,42 €	12.486.541,00 €	733,42 €	
Gesamtsumme		34.937.283,00 €	2.052,12 €	34.937.283,00 €	2.052,12 €	31.682.313,00 €	31.682.313,00 €	1.860,93 €	31.682.313,00 €	1.860,93 €	

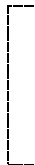
**Anmerkungen:**  
 Bei den ordentlichen Erträgen und ordentlichen Aufwendungen sind die Finanzerträge bzw. Zinsen und anderen Finanzaufwendungen zu berücksichtigen.  
**Für die ordentlichen Erträge und ordentlichen Aufwendungen sind jeweils die absoluten Beträge vor internen Leistungsverrechnungen (Spalten "absolut vor ILV") und nach internen Leistungsverrechnungen (Spalten "absolut nach ILV") anzugeben.**  
 Bei den Eingaben im Feld "Status" ist Folgendes zu beachten: Wenn es sich um reine Planzahlen handelt, ist der Status auf Haushaltsansatz zu setzen.  
 Wenn Ist-Daten zum 31.12. des Haushaltsjahres vorliegen, ist der Status "Ist 31.12." zu wählen. Diese Auswahl ist auch dann vorzunehmen, wenn die Jahresabschlussbuchungen noch nicht vorliegen.  
 Der Status "vorläufiges Rechnungsergebnis" ist zu wählen, sobald für das Haushaltsjahr ein vorläufiges, d.h. verwaltungsseitiges Rechnungsergebnis vorliegt. Sobald ein geprüftes Rechnungsergebnis vorliegt, ist dieser Status zu wählen.

Liquiditätsplanung gemäß Hinweis Nr. 7 zu § 105 HGO zur Ermittlung des genehmigungsfähigen Höchstbetrages der Liquiditätskredite

Eintragungen bitte nur in den blau hinterlegten Feldern und in Euro vornehmen  
Zahlungsmittelbestand, Liquiditätskreditbestand, Einzahlungen und Auszahlungen bitte als positiven Wert eintragen

1.) Betrachtung laufende Verwaltungstätigkeit des Haushaltsjahres  
Einzahlungen und Auszahlungen beziehen sich nur auf die laufende Verwaltungstätigkeit

Liquiditätsplanung für das Haushaltsjahr  (wird automatisch übernommen aus "Deckblatt")



Gemäß Haushaltsatzung vorgesehener Höchstbetrag Liquiditätskredite

Monate	Zusätzliche Parameter	Einzahlungen	Auszahlungen	Saldo/Monat	Liquiditätsbedarf zum Monatsende unter Berücksichtigung vorhandener Liquidität und Liquiditätskrediten
Zahlungsmittelbestand zum 31.12. des Vorjahres	22.000.000 €				
Bestand an Liquiditätskrediten zum 31.12. des Vorjahres	- €				
Differenz	22.000.000 €				
Januar				- €	22.000.000 €
Februar				- €	22.000.000 €
März				- €	22.000.000 €
April				- €	22.000.000 €
Mai				- €	22.000.000 €
Juni				- €	22.000.000 €
Juli				- €	22.000.000 €
August				- €	22.000.000 €
September				- €	22.000.000 €
Oktober				- €	22.000.000 €
November				- €	22.000.000 €
Dezember				- €	22.000.000 €
Summe	- €	- €	- €	- €	22.000.000 €
Werte gemäß Haushaltsplan	- €	- €	- €	- €	
Differenz	- €	- €	- €	- €	

Differenz (Zahlungsmittelbestand-Liquiditätskreditbestand) zzgl Saldo/Monat Vormonat zzgl. Saldo/Monat

höchster monatsbezogener Zahlungsmittelbedarf  
höchster monatsbezogener Liquiditätskreditbedarf

- €

- €

- €

- €

- €

- €

- €

- €

- €

- €

- €

- €

- €

- €

- €

- €

- €

- €

- €

- €

- €

- €

- €

- €

- €

- €

- €

- €

- €

- €

- €

- €

- €

- €

**2. nachrichtliche Betrachtung Liquiditätskreditstand aus Vorjahren - Zwischenfinanzierungen**

Liquiditätskreditbestand zum	31.12.	2024	- €	wird von oben stehender Berechnung übernommen
davon für				
Zwischenfinanzierung Investitionen	31.12.2022	2024	- €	
				Kreditermächtigung wird voraussichtlich in Anspruch genommen am:
Zwischenfinanzierung Investitionen	31.12.2022	2023	- €	Kreditermächtigung wird in Anspruch genommen am:
Zwischenfinanzierung Investitionen		2023	- €	
				Kreditermächtigung nach § 103 erloschen, neue Finanzierung notwendig
Zwischenfinanzierung von öffentlich-rechtlichen Forderungen (nachrichtliche Angabe, da die Auszahlungen oben bei der laufenden Verwaltungstätigkeit berücksichtigt sind)			- €	
Verbleibender Liquiditätskreditbestand aus Vorjahren			- €	("echte" Liquiditätskredite aus Vorjahren)

**3. Betrachtung der Kredittilgungen und Zwischenfinanzierung von Investitionen des Haushaltsjahres**

Saldo lfd. VwT gem Haushaltssetzung	328.130,00 €	Betrag wird automatisch übernommen aus Blatt "Finanzhaushalt"
vorgesehene belastende Tilgung (Tilgungszuschüsse im Rahmen von Sonderprogrammen sind zu berücksichtigen)	57.420,00 €	Tilgung bitte als positiven Betrag eintragen
verbleibender Saldo	385.550,00 €	
Beitrag zur Hessenkasse	-	Betrag wird automatisch übernommen aus Blatt "Finanzhaushalt"
Differenz	-	
vorgesehene Auszahlungen für Investitionen	6.953.150,00 €	

**4. Betrachtung der Liquiditätsreserve**

Berechnung Liquiditätsreserve gem. § 106 Abs. 1 HGO			
Auszahlungen laufende Verwaltungstätigkeit	2024	Planzahl	33.870.088,00 €
Vorjahr	2023	ist	29.942.522,00 €
3. Vorjahr	2022		27.178.692,00 €
Summe			90.991.302,00 €
Durchschnitt			30.330.434,00 €
davon 2 v. H. als Liquiditätsreserve			606.608,68 €
voraussichtlicher Zahlungsmittelbestand zum 1.1. des Haushaltsjahres			22.000.000,00 €
<b>Vorgaben des § 106 Abs. 1 HGO erfüllt</b>			<b>ja</b>

nachrichtlich:  
 Höchstbetrag Liquiditätskredite  
 höchste Inanspruchnahme

Haushaltsjahr	2024	- €
	2024	- €

**Aufsichtsbehördliche Anmerkungen zur Haushaltsgenehmigung**

Die Haushaltssatzung enthält genehmigungspflichtige Teile  
Einzelgenehmigung der Kredite wegen Gefährdung der dauernden Leistungsfähigkeit  
Haushaltssicherungskonzept erforderlich und vorgelegt

ja
nein
nein

**Individuelle Einschätzung der Aufsichtsbehörde zur dauernden finanziellen Leistungsfähigkeit der Kommune:**

gesichert

**Begründung der Einschätzung und Ausführungen zu Auflagen (Textfeld bitte mit Doppelklick öffnen)**

[Redacted]	(Behörde)
[Redacted]	(Fachabteilung)
[Redacted]	(Ansprechpartner(in))
[Redacted]	(Telefon)
[Redacted]	(Ort, Erstelldatum)

## Übersicht über die den Fraktionen nach § 36 a Abs. 4 HGO zur Verfügung gestellten Mittel

Art	Haushaltsansatz		Ergebnis der Jahresrechnung	Erläuterungen
	2025 EUR	2024 EUR	2023 EUR	
1	2	3	4	5
<b>1. Gesamtbetrag der Mittel nach § 36a Abs. 4 HGO (Prod. 01/10/10)</b>	2.600	2.600	2.508	
1.1 Sockelbetrag für jede Fraktion (jährlich 156 EUR)	780	780	780	
1.2 Restbetrag nach Fraktionsstärke Betrag für jedes Fraktionsmitglied (jährlich 48 EUR)	1.728	1.728	1.728	
<b>2. Aufteilung des Betrages unter 1 auf die einzelnen Fraktionen (pauschal für Personalkosten, Sachkosten ohne Öffentlichkeitsarbeit und Sachkosten für Öffentlichkeitsarbeit)</b>				Mitglieder
2.1 CDU	972	972	972	17 GVTR
2.2 CWE	492	492	492	7 GVTR
2.3 Bündnis 90/GRÜNE	444	444	444	6 GVTR
2.4 SPD	348	348	348	4 GVTR
2.5 FDP	252	252	252	2 GVTR
2.6 AfD	0	0	0	1 GVTR
<b>3. Zusätzlich an die einzelnen Fraktionen gewährte geldwerte Leistungen</b>	<b>Jahresbeträge</b>			
	<b>2025 EUR</b>	<b>2024 EUR</b>	<b>2023 EUR</b>	
1. CDU				
1.1 Fraktionsräume einschl. Heizung, Reinigung, Beleuchtung (pauschal für Fraktionen)	948	553	948	
2. CWE	1185	553	1185	
3. BÜNDNIS 90/Grüne	79	-	79	
4. SPD	553	553	395	
5. FDP	-	-	-	
6. AfD	-	-	-	



# Bilanz der Gemeinde Künzell zum 31.12.2023

		31.12.2023	31.12.2022		31.12.2023	31.12.2022
<b>Aktiva</b>						<b>Passiva</b>
<b>1. Anlagevermögen</b>		<b>98.483.765,06 €</b>	<b>96.247.933,76 €</b>	<b>1. Eigenkapital</b>	<b>92.008.011,14 €</b>	<b>88.744.675,64 €</b>
1.1 immaterielle Vermögensgegenstände		9.849.341,88 €	9.893.830,13 €	1.1 Nettoposition	60.418.659,37 €	60.418.659,37 €
1.1.1 Konzessionen, Lizenzen und ähnliche Rechte		219.935,98 €	160.717,38 €	1.2 Rücklagen und Sonderrücklagen	28.326.016,27 €	25.926.728,11 €
1.1.2 geleistete Investitionszuwendungen und -zuschüsse		9.629.405,90 €	9.733.112,75 €	1.2.1 Rücklagen aus Überschüssen des ordentlichen Ergebnisses	22.865.359,94 €	20.565.207,31 €
1.2 Sachanlagen		<b>74.783.969,60 €</b>	<b>72.506.613,85 €</b>	1.2.2 Rücklagen aus Überschüssen des außerordentlichen Ergebnisses	5.460.657,33 €	5.361.520,80 €
1.2.1 Grundstücke, grundstücksgleiche Rechte		22.788.524,29 €	22.774.538,44 €	1.2.3 Zweckgebundene Rücklagen		
1.2.2 Bauten, einschl. Bauten auf fremden Grundstücken		30.265.889,09 €	25.834.877,00 €	1.2.4 Sonderrücklagen		
1.2.3 Sachanlagen im Gemeingebrauch, Infrastrukturvermögen		16.377.468,15 €	15.038.525,88 €	1.2.4.1 Stiftungskapital		
1.2.4 Anlagen und Maschinen zur Leistungserstellung		631.271,23 €	381.312,00 €	1.2.4.2 Sonstige Sonderrücklagen		
1.2.5 andere Anlagen, Betriebs- und Geschäftsausstattung		3.430.895,95 €	3.357.387,42 €	<b>1.3 Ergebnisverwendung</b>	<b>3.263.335,50 €</b>	<b>2.399.288,16 €</b>
1.2.6 geleistete Anzahlungen und Anlagen im Bau		1.290.120,89 €	5.119.875,11 €	1.3.1 Ergebnisvortrag		
<b>1.3 Finanzanlagen</b>		<b>13.850.453,58 €</b>	<b>13.847.589,78 €</b>	1.3.1.1 Ordentliche Ergebnisse aus Vorjahren		
1.3.1 Anteile an verbundenen Unternehmen				1.3.1.2 Außerordentliche Ergebnisse aus Vorjahren		
1.3.2 Ausleihungen an verbundene Unternehmen				1.3.2 Jahresüberschuss/Jahresfehlbetrag	3.254.968,01 €	2.300.151,63 €
1.3.3 Beteiligungen		11.211.389,47 €	11.211.389,47 €	1.3.2.1 Ordentlicher Jahresüberschuss/ Jahresfehlbetrag	8.367,49 €	99.136,53 €
1.3.4 Ausleihungen an Unternehmen, mit denen ein Beteiligungsverhältnis besteht		-	-	1.3.2.2 Außerordentlicher Jahresüberschuss/ Jahresfehlbetrag		
1.3.5 Wertpapiere des Anlagevermögens		2.053.603,81 €	2.037.776,07 €	<b>2. Sonderposten</b>	<b>21.828.941,46 €</b>	<b>19.852.359,46 €</b>
1.3.6 Sonstige Ausleihungen (sonstige Finanzanlagen)		585.460,30 €	588.422,24 €	2.1 Sonderposten aus erhaltenen Investitionszuweisungen, -zuschüssen und Investitionsbeiträgen	21.624.956,46 €	19.640.876,46 €
<b>2. Umlaufvermögen</b>		<b>25.723.256,04 €</b>	<b>23.911.137,33 €</b>	2.1.1 Zuweisungen vom öffentlichen Bereich		
2.1 Vorräte einschließlich Roh-, Hilfs- und Betriebsstoffe		1.919,25 €	2.004,82 €	2.1.2 Zuschüsse vom nicht öffentlichen Bereich	27.556,00 €	29.774,00 €
2.2 Fertige und unfertige Erzeugnisse, Leistungen und Waren		2.736.359,91 €	2.804.581,21 €	2.1.3 Investitionsbeiträge	8.610.421,83 €	8.836.862,83 €
2.3 Forderungen und sonstige Vermögensgegenstände		1.018.466,74 €	1.059.627,07 €	2.2 Sonstige Sonderposten	203.985,00 €	211.481,00 €
2.3.1 Forderungen aus Zuweisungen, Zuschüssen, Transferleistungen, Investitionszuweisungen und -zuschüssen und Investitionsbeiträgen				<b>3. Rückstellungen</b>	<b>6.044.607,46 €</b>	<b>7.081.852,74 €</b>
2.3.2 Forderungen aus Steuern und steuerähnlichen Abgaben		1.036.510,33 €	1.161.208,23 €	3.1 Rückstellungen für Pensionen und ähnliche Verpflichtungen	4.828.603,33 €	4.593.639,23 €
2.3.3 Forderungen aus Lieferungen und Leistungen		48.884,26 €	55.600,20 €	3.2 Rückstellungen für Finanzausgleich und Steuerschuldverhältnisse von Abfalldeponien	748.400,00 €	2.135.600,00 €
2.3.4 Forderungen gegen verbundene Unternehmen, Sondervermögen und Beteiligungen		114.731,79 €	63.914,52 €	3.3 Rückstellungen für die Rekultivierung und Nachsorge von Altlasten		
2.3.5 Sonstige Vermögensgegenstände		517.766,79 €	444.231,19 €	3.4 Rückstellungen für die Santerung von Altlasten		
<b>2.4 Flüssige Mittel</b>		<b>22.984.976,88 €</b>	<b>21.104.551,30 €</b>	3.5 Sonstige Rückstellungen	487.604,13 €	352.713,51 €
<b>3. Rechnungsabgrenzungsposten</b>		<b>24.039,85 €</b>	<b>21.597,49 €</b>	<b>4. Verbindlichkeiten</b>	<b>2.811.514,21 €</b>	<b>3.036.734,29 €</b>
3.1 aktive Rechnungsabgrenzungsposten		24.039,85 €	21.597,49 €	4.1 Anleihen		
<b>4. nicht durch Eigenkapital gedeckter Fehlbetrag</b>				4.2 Verbindlichkeiten aus Kreditaufnahmen für Investitionen	1.314.464,88 €	1.184.961,84 €
				4.2.1 Verbindlichkeiten gegenüber Kreditinstituten davon mit einer Restlaufzeit bis zu einem Jahr: 71.717,93 €	1.314.464,88 €	1.184.961,84 €
				4.2.2 Verbindlichkeiten gegenüber öffentlichen Kreditgebern davon mit einer Restlaufzeit bis zu einem Jahr: 0,00 €		
				4.2.3 Verbindlichkeiten ggü. sonstigen Kreditgebern davon mit einer Restlaufzeit bis zu einem Jahr: 0,00 €		
				4.3 Verbindlichkeiten aus Kreditaufnahmen zur Liquiditätssicherung		
				4.4 Verbindlichkeiten aus kreditähnlichen Rechtsgeschäften		
				4.5 Verbindlichkeiten aus Zuweisungen, Zuschüssen, Transferleistungen und Investitionszuweisungen und -zuschüsse sowie Investitionsbeiträge	309.936,42 €	112.901,89 €
				4.6 Verbindlichkeiten aus Lieferungen und Leistungen	600.728,83 €	1.184.111,31 €
				4.7 Verbindlichkeiten aus Steuern und steuerähnlichen Abgaben		
				4.8 Verbindlichkeiten gegenüber verbundenen Unternehmen und gegenüber Unternehmen, mit denen ein Beteiligungsverhältnis besteht und Sondervermögen	53.192,70 €	90.213,90 €
				4.9 Sonstige Verbindlichkeiten		
				<b>5. Rechnungsabgrenzungsposten</b>	<b>1.537.966,68 €</b>	<b>1.465.046,45 €</b>
				5.1 Passive Rechnungsabgrenzung	1.537.966,68 €	1.465.046,45 €
<b>Summe</b>		<b>124.231.060,95 €</b>	<b>120.180.668,58 €</b>	<b>Summe</b>	<b>- 124.231.060,95 €</b>	<b>- 120.180.668,58 €</b>
	<b>Aktiva</b>			<b>Passiva</b>		

## Jahresabschluss 2023 Gemeinde Künzell

Ergebnisrechnung 2023 - Euro -						
Künzell						
Nr.	Konten	Bezeichnung	Ergebnis des Vorjahres 2022	Fortgeschriebener Ansatz des Haushaltsjahres 2023	Ergebnis des Haushaltsjahres 2023	Vergleich fortgeschriebener Ansatz / Ergebnis des HHJ (Sp. 5 ./ Sp. 6)
01	50	Privatrechtliche Leistungsentgelte	-462.677,92	-480.000,00	-337.492,24	-142.507,76
02	51	Öffentlich-rechtliche Leistungsentgelte	-695.599,32	-700.000,00	-734.612,89	34.612,89
03	548-549	Kostensatzleistungen und -erstattungen	-313.715,92	-415.255,00	-566.667,73	151.412,73
04	52	Bestandsveränderungen und aktivierte Eigenleistungen	0,00	0,00	0,00	0,00
05	55	Steuern und steuerähnliche Erträge einschl. Erträge aus gesetzlichen Umlagen	-18.307.290,52	-18.568.000,00	-19.527.714,08	959.714,08
06	547	Erträge aus Transferleistungen	-669.514,81	-680.000,00	-689.958,00	9.958,00
07	540-543	Erträge aus Zuweisungen und Zuschüssen für laufende Zwecke u. allgemeine Umlagen	-10.595.132,67	-11.412.450,00	-11.212.526,64	-199.923,36
08	546	Erträge aus der Auflösung von Sonderposten	-905.058,39	-863.650,00	-927.783,64	64.133,64
09	53	Sonstige ordentliche Erträge	-665.650,69	-685.835,00	-543.464,52	-142.370,48
<b>10</b>		<b>Summe der ordentlichen Erträge (Nr. 1 bis 9)</b>	<b>-32.614.640,24</b>	<b>-33.805.190,00</b>	<b>-34.540.219,74</b>	<b>735.029,74</b>
11	62, 63, 640-643, 647-649, 65	Personalaufwendungen	8.950.289,19	10.569.227,00	10.441.972,72	127.254,28
12	644-646	Versorgungsaufwendungen	622.503,25	642.400,00	739.802,96	-97.402,96
13	60, 61, 67-69	Aufwendungen für Sach- und Dienstleistungen	3.860.288,77	5.016.241,00	3.644.700,32	1.371.540,68
	(697)	davon: Einstellung in den Sonderposten	0,00	0,00	0,00	0,00
14	66	Abschreibungen	2.509.403,07	2.538.490,00	2.707.756,99	-169.266,99
15	71	Aufwendungen f. Zuweisungen u. Zuschüsse sowie besondere Finanzaufwendungen	1.462.289,58	1.980.900,00	1.701.788,16	279.111,84
16	73	Steueraufwendungen einschließlich Aufwendungen aus gesetzlichen Umlageverpflichtungen	12.962.128,58	13.563.200,00	12.402.623,84	1.160.576,16
17	72	Transferaufwendungen	7.353,15	5.000,00	3.839,00	1.161,00
18	70, 74, 76	Sonstige ordentliche Aufwendungen	9.023,26	23.400,00	17.216,15	6.183,85
<b>19</b>		<b>Summe der ordentlichen Aufwendungen (Nr. 11 bis 18)</b>	<b>30.383.278,85</b>	<b>34.338.858,00</b>	<b>31.659.700,14</b>	<b>2.679.157,86</b>
<b>20</b>		<b>Verwaltungsergebnis (Nr. 10 ./ Nr. 19)</b>	<b>-2.231.361,39</b>	<b>533.668,00</b>	<b>-2.880.519,60</b>	<b>3.414.187,60</b>
21	56, 57	Finanzerträge	-76.321,65	-66.200,00	-397.061,85	330.861,85
22	77	Zinsen und andere Finanzaufwendungen	7.531,41	22.300,00	22.613,44	-313,44
<b>23</b>		<b>Finanzergebnis (Nr. 21 ./ Nr. 22)</b>	<b>-68.790,24</b>	<b>-43.900,00</b>	<b>-374.448,41</b>	<b>330.548,41</b>
<b>24</b>		<b>Gesamtbetrag der ordentlichen Erträge (Nr. 10 und Nr. 21)</b>	<b>-32.690.961,89</b>	<b>-33.871.390,00</b>	<b>-34.937.281,59</b>	<b>1.065.891,59</b>
<b>25</b>		<b>Gesamtbetrag der ordentlichen Aufwendungen (Nr. 19 und Nr. 22)</b>	<b>30.390.810,26</b>	<b>34.361.158,00</b>	<b>31.682.313,58</b>	<b>2.678.844,42</b>
<b>26</b>		<b>Ordentliches Ergebnis (Nr. 24 ./ Nr. 25)</b>	<b>-2.300.151,63</b>	<b>489.768,00</b>	<b>-3.254.968,01</b>	<b>3.744.736,01</b>
27	59	Außerordentliche Erträge	-125.071,00	0,00	-71.679,85	71.679,85
28	79	Außerordentliche Aufwendungen	25.934,47	250,00	63.312,36	-63.062,36
<b>29</b>		<b>Außerordentliches Ergebnis (Nr. 27 ./ Nr. 28)</b>	<b>-99.136,53</b>	<b>250,00</b>	<b>-8.367,49</b>	<b>8.617,49</b>
<b>30</b>		<b>Jahresergebnis (Nr. 26 und Nr. 29)</b>	<b>-2.399.288,16</b>	<b>490.018,00</b>	<b>-3.263.335,50</b>	<b>3.753.353,50</b>
		Nachrichtlich:	0,00	0,00	0,00	0,00
98		Summe der vorgetragenen Jahresfehlbeträge aus dem ordentlichen Ergebnis	1.654.156,12	---	---	---
98		Summe der vorgetragenen Jahresfehlbeträge aus dem außerordentlichen Ergebnis	211.997,18	---	---	---
		Summe der vorgetragenen Jahresfehlbeträge aus dem ordentlichen und dem außerordentlichen Ergebnis	1.866.153,30	---	---	---

## Jahresabschluss 2023 Gemeinde Künzell

<b>Ergebnisrechnung 2023 nach Sachkonten</b>						
<b>- Euro -</b>						
Künzell						
Nr.	Bezeichnung		Ergebnis 2022	Fortg. Ansatz 2023	Ergebnis 2023	Vergl. Fortg. Ansatz- Ergebnis
<b>01</b>	<b>Privatrechtliche Leistungsentgelte</b>		<b>-462.677,92</b>	<b>-480.000,00</b>	<b>-337.492,24</b>	<b>-142.507,76</b>
5003000	Umsatzerlöse aus Überlassung Gebäude und Räume		-154.124,94	-165.200,00	-147.716,58	-17.483,42
5003100	Umsatzerlöse aus Überlassung Gebäude u. Räume 19 %		-49.817,50	-64.500,00	-75.256,00	10.756,00
5004000	Umsatzerlöse aus Überlassung von Rechten		-74.435,07	-65.000,00	-64.919,32	-80,68
5005000	Umsatzerlöse aus sonst. Nutzung von Vermögen/ Rechten		-10.498,86	-9.200,00	-6.954,29	-2.245,71
5006000	Umsatzerlöse aus Dienstleistungen		-158.224,68	-159.200,00	-38.906,81	-120.293,19
5060000	Umsatzerlöse aus Handelswaren		-7.111,52	-1.650,00	-1.215,15	-434,85
5090000	sonstige Umsatzerlöse		-8.465,35	-15.250,00	-2.524,09	-12.725,91
<b>02</b>	<b>Öffentlich-rechtliche Leistungsentgelte</b>		<b>-695.599,32</b>	<b>-700.000,00</b>	<b>-734.612,89</b>	<b>34.612,89</b>
5101000	öffentlich rechtliche Verwaltungsgebühren		-291.985,70	-251.400,00	-298.512,58	47.112,58
5110000	öffentlich rechtliche Benutzungsbegühren		-364.194,62	-428.000,00	-420.094,31	-7.905,69
5150000	Erträge aus Bußgeldern u. Verwarnungen		-39.419,00	-20.600,00	-16.006,00	-4.594,00
<b>03</b>	<b>Kostenersatzleistungen und -erstattungen</b>		<b>-313.715,92</b>	<b>-415.255,00</b>	<b>-566.667,73</b>	<b>151.412,73</b>
5481000	Kostenerstattungen vom Land		-1.672,98	-2.000,00	-18.609,53	16.609,53
5482000	Kostenerstattungen von Gemeinden/GV		-122.889,12	-221.000,00	-223.974,10	2.974,10
5483000	Kostenerstattungen von Zweckverbänden u. dergl.		-156.352,31	-159.000,00	-283.715,93	124.715,93
5488000	Kostenerstattungen von übrigen Bereichen		-21.579,11	-22.400,00	-26.273,40	3.873,40
5488100	Kostenerstattungen von übrigen Bereichen 19 % Ust		-6.714,11	-5.700,00	-9.536,77	3.836,77
5490000	andere Kostenersatzleistungen und Erstattungen		-4.508,29	-5.155,00	-4.558,00	-597,00
<b>04</b>	<b>Bestandsveränderungen und andere akt. Eigenleistg.</b>		<b>0,00</b>	<b>0,00</b>	<b>0,00</b>	<b>0,00</b>
<b>05</b>	<b>Steuern steuerähnl. Ertr.einschl.Ertr.aus ges.Uml.</b>		<b>-18.307.290,52</b>	<b>-18.568.000,00</b>	<b>-19.527.714,08</b>	<b>959.714,08</b>
5500100	Gemeindeanteil an der Einkommensteuer		-10.209.511,88	-11.000.000,00	-10.776.640,87	-223.359,13
5504000	Gemeindeanteil an der Umsatzsteuer		-529.204,22	-540.000,00	-537.752,77	-2.247,23
5551000	Grundsteuer A		-46.667,19	-50.000,00	-47.076,88	-2.923,12
5552000	Grundsteuer B		-1.915.006,23	-1.920.000,00	-1.933.803,89	13.803,89
5553000	Gewerbesteuer		-5.549.706,00	-5.000.000,00	-6.174.628,00	1.174.628,00
5559200	Hundesteuer		-57.195,00	-58.000,00	-57.811,67	-188,33
<b>06</b>	<b>Erträge aus Transferleistungen</b>		<b>-669.514,81</b>	<b>-680.000,00</b>	<b>-689.958,00</b>	<b>9.958,00</b>
5477000	Ausgleichsleistungen Familienleistungsgesetz		-669.514,81	-680.000,00	-689.958,00	9.958,00
<b>07</b>	<b>Ertr.a.Zuweisgn.u.Zusch.f.lfd.Zwecke u.allg.Uml.</b>		<b>-10.595.132,67</b>	<b>-11.412.450,00</b>	<b>-11.212.526,64</b>	<b>-199.923,36</b>
5400100	Allgemeine Zuweisungen vom Bund		-7.902,58	0,00	0,00	0,00
5401010	Schlüsselzuweisungen		-8.041.301,00	-8.296.400,00	-8.289.527,00	-6.873,00
5410310	Bedarfszuw. d Landes nach LAG,Landesausgleichsst.		0,00	-390.000,00	-390.000,00	0,00
5420100	Zuweisungen für lfd Zwecke vom Bund		-45.143,75	0,00	-42.902,19	42.902,19
5421000	Zuweisungen für lfd Zwecke vom Land		-2.329.949,03	-2.591.750,00	-2.302.954,75	-288.795,25
5422000	Zuweisungen f lfd Zwecke von Gemeinden,GemVerbände		-167.675,21	-131.100,00	-183.422,15	52.322,15
5430100	Schuldendiensthilfen vom Land		-3.161,10	-3.200,00	-3.720,55	520,55
<b>08</b>	<b>Ertr.a.Aufl.v.Sonderp.a.Inv.zuw.-zusch.u.-Beitr.</b>		<b>-905.058,39</b>	<b>-863.650,00</b>	<b>-927.783,64</b>	<b>64.133,64</b>
5460100	Erträge Auflös SOPO Invest vom öffentl Bereich		-531.473,39	-510.410,00	-547.416,28	37.006,28
5461000	Erträge Auflös SOPO Invest nicht öffentl Bereich		-1.813,00	-1.820,00	-2.218,00	398,00
5462000	Erträge Auflösung von SOPO Investitionsbeiträgen		-326.562,00	-309.440,00	-336.189,36	26.749,36
5469000	Erträge Auflösung von sonst SOPO aus Investitionen		-10.743,00	-7.500,00	-7.496,00	-4,00
5460099	Erträge Auflösung SOPO Sonderinvest. (Tilg. Land)		-34.467,00	-34.480,00	-34.464,00	-16,00
<b>09</b>	<b>Sonstige ordentliche Erträge</b>		<b>-665.650,69</b>	<b>-685.835,00</b>	<b>-543.464,52</b>	<b>-142.370,48</b>
5300100	Nebenerlöse aus Vermietung und Verpachtung		-66.248,40	-75.800,00	-60.724,11	-15.075,89
5300110	Nebenerlöse aus Vermietung und Verpachtung 19 %		-58.459,83	-37.300,00	-55.027,57	17.727,57
5300200	Nebenerlöse Personaleinsatz bei Vermietung		-4.323,88	-5.500,00	-3.769,10	-1.730,90
5300210	Nebenerlöse Personaleinsatz bei Vermietung 19 %		-40.369,35	-28.500,00	-42.574,82	14.074,82
5301000	Erlöse aus Kantinenbetrieb		-36,70	0,00	0,00	0,00
5302000	Nebenerlöse aus Abgabe von Energien und Abfällen		-17.983,71	-25.700,00	-7.284,37	-18.415,63

## Jahresabschluss 2023 Gemeinde Künzell

### Ergebnisrechnung 2023 nach Sachkonten - Euro -

Künzell

Nr.	Bezeichnung		Ergebnis 2022	Fortg. Ansatz 2023	Ergebnis 2023	Vergl. Fortg. Ansatz- Ergebnis
5309100	Konzessionsabgaben		-374.028,20	-375.000,00	-338.887,05	-36.112,95
5309900	andere sonstige Nebenerlöse		0,00	0,00	-124,32	124,32
5330000	Erträge aus Schadensersatzleistungen		-195,80	-2.000,00	-967,38	-1.032,62
5380000	Erträge Herabsetzung/Auflösung Rückstellungen		-100.554,00	-132.700,00	-29.164,60	-103.535,40
5391000	Steuererstattungen		-1.409,62	-1.150,00	0,00	-1.150,00
5392000	Erträge Herabsetzung pauschale Wertb. auf Ford.		0,00	0,00	-2.900,00	2.900,00
5392001	Eigenbet. Wahlleistung § 6 a HBeihVO aktive Beamte		-680,40	-685,00	-680,40	-4,60
5392002	Eigenbet. Wahl § 6 a HBeihVO Versorgungsempfänger		-1.360,80	-1.500,00	-1.360,80	-139,20
<b>10</b>	<b>Summe der ordentlichen Erträge (Pos. 1 - 9)</b>		<b>-32.614.640,24</b>	<b>-33.805.190,00</b>	<b>-34.540.219,74</b>	<b>735.029,74</b>
<b>11</b>	<b>Personalaufwendungen</b>		<b>8.950.289,19</b>	<b>10.569.227,00</b>	<b>10.441.972,72</b>	<b>127.254,28</b>
6201000	Entg. für geleist. Arbeitszeit (einschl. Zulagen)		6.428.402,24	7.561.940,00	7.596.784,95	-34.844,95
6201001	Leistungsentgelt Beschäftigte		103.999,72	121.820,00	112.997,54	8.822,46
6201030	Entg. Aushilfen (einschl. Zulagen)		54.135,85	35.550,00	50.645,80	-15.095,80
6211000	Leistungsentgelt Beschäftigte		0,00	10.000,00	0,00	10.000,00
6250000	Sachbezüge		2.636,26	3.300,00	7.260,80	-3.960,80
6251010	Aufstockung Altersteilz. Pers.aufw. Beschäft.		5.594,28	21.900,00	13.618,63	8.281,37
6301000	Dienst-, Amtsbezüge einschl. tarifl. Zulagen		343.809,60	335.600,00	384.820,41	-49.220,41
6311000	Leistungsentgelt Beamte		7.117,49	4.200,00	3.682,21	517,79
6401000	AG-Anteil zur Sozialvers. Entgeltbereich		1.348.891,85	1.716.682,00	1.533.674,46	183.007,54
6420000	Beiträge z. Berufsgenossenschaft u. Unfallvers.		83.728,12	86.900,00	91.886,04	-4.986,04
6470000	Zukunftssicherung/Zusatzversorg. Entgeltbereich		467.511,49	568.710,00	525.070,36	43.639,64
6482000	RS Altersteilzeit Personalaufwand Beschäftigte		47.608,23	25.750,00	47.902,10	-22.152,10
6490100	Beihilfen Bezügebereich		8.689,61	16.225,00	13.604,28	2.620,72
6491000	Beihilfen Entgeltbereich		0,00	500,00	0,00	500,00
6501000	Aufwendungen für Personaleinstellungen		8.016,88	7.500,00	6.655,59	844,41
6550000	Aufwendungen für Dienstjubiläen		500,00	3.800,00	700,00	3.100,00
6560000	Aufw. für Belegschaftsveranstaltungen		11.733,79	20.000,00	17.765,29	2.234,71
6590000	übrige sonstige Personalaufwendungen		27.913,78	28.850,00	34.904,26	-6.054,26
<b>12</b>	<b>Versorgungsaufwendungen</b>		<b>622.503,25</b>	<b>642.400,00</b>	<b>739.802,96</b>	<b>-97.402,96</b>
6441000	Beihilfen an Versorgungsempfänger		26.005,78	45.000,00	40.620,35	4.379,65
6450100	Aufw. an Versorgungskassen Beamte		477.430,35	497.700,00	498.199,37	-499,37
6451000	Aufw. an Versorgungskassen tarifl. Beschäftigte		1.194,12	0,00	730,24	-730,24
6460100	Zuführung zu Pensionsrückstellungen		94.216,00	0,00	174.627,00	-174.627,00
6460110	Zuführung zu Pensionsrückstellungen (nur für HH)		0,00	80.600,00	0,00	80.600,00
6461000	Zuführung zu Beihilferückstellungen		23.657,00	0,00	25.626,00	-25.626,00
6461010	Zuführung zu Beihilferückstellungen (nur für HH)		0,00	19.100,00	0,00	19.100,00
<b>13</b>	<b>Aufwendungen für Sach- und Dienstleistungen</b>		<b>3.860.288,77</b>	<b>5.016.241,00</b>	<b>3.644.700,32</b>	<b>1.371.540,68</b>
6001000	Rohstoffe/ Material/ Vorprodukte/ Fremdbauteile		0,00	0,00	85,57	-85,57
6001100	Verbrauch Getränke		9.538,10	13.200,00	11.433,50	1.766,50
6010100	Aufw. für Büromat. u. Drucks. d. Verw. u. ähnl. Ei		30.039,99	33.850,00	32.490,46	1.359,54
6011000	Lehr- und Unterrichtsmittel		19.334,91	27.200,00	26.016,13	1.183,87
6020000	Hilfsstoffe		11.362,61	9.700,00	11.748,12	-2.048,12
6030100	Streusalz		0,00	40.000,00	11.358,91	28.641,09
6030200	Praxis- u. Laborbedarf, Arzneimittel		628,57	1.000,00	1.424,17	-424,17
6051000	Strom		142.375,94	231.350,00	176.107,88	55.242,12
6052000	Gas		50.663,62	105.800,00	51.496,01	54.303,99
6053000	Wärmepumpe, Holzpellets		65.857,89	91.750,00	52.814,72	38.935,28
6054000	Heizöl		2.023,40	6.800,00	4.583,40	2.216,60
6055000	Treibstoffe		78.413,28	121.250,00	79.277,36	41.972,64
6056000	Wasser		25.473,14	43.700,00	31.077,71	12.622,29

## Jahresabschluss 2023 Gemeinde Künzell

### Ergebnisrechnung 2023 nach Sachkonten - Euro -

Künzell

Nr.	Bezeichnung		Ergebnis 2022	Fortg. Ansatz 2023	Ergebnis 2023	Vergl. Fortg. Ansatz- Ergebnis
6057000	Abwasser		343.665,75	411.400,00	389.573,78	21.826,22
6061000	Materialaufw. für Gebäude u. Außenanlagen		101.536,05	112.850,00	99.065,72	13.784,28
6062000	Materialaufw. für techn. Anlagen in Betriebsbauten		0,00	500,00	1.770,72	-1.270,72
6063000	Materialaufw. für Einrichtungen und Ausstattungen		140.491,08	161.800,00	151.887,47	9.912,53
6065000	Materialaufw. für Straßen, Wege, Plätze u.ä.		48.286,66	47.150,00	40.080,93	7.069,07
6070000	Aufw. für Berufskleidung, Arbeitsschutzmittel		31.215,42	45.900,00	39.831,78	6.068,22
6081000	Reinigungsmaterial		16.141,53	28.500,00	16.433,25	12.066,75
6089000	übriger sonstiger Materialaufwand		71.670,15	73.600,00	39.684,29	33.915,71
6101000	Fremdleist. für Erzeugnisse u. and. Umsatzleist.		329.257,13	637.641,00	290.127,36	347.513,64
6131000	Aufw. Entsch. ehrenamtl. Tätige (sow. N. Hkto 678)		37.433,28	79.850,00	47.581,78	32.268,22
6132000	Aufwand für Leiharbeitskräfte		15.774,22	22.000,00	11.284,37	10.715,63
6139000	sonstige weitere Fremdleistungen		4.414,50	4.600,00	4.676,30	-76,30
6140000	Frachten u. Fremdlager (inkl. Vers. u.a. Nebenlsg		15,47	0,00	0,00	0,00
6161000	Instandh. Gebäude, Außenanl. (Bauunterhaltung)		349.157,11	510.700,00	394.681,64	116.018,36
6162000	Instandh. von techn. Anlagen in Betriebsbauten		1.713,60	1.000,00	1.600,18	-600,18
6163000	Instandh. von Einrichtungen und Ausstattungen		16.929,23	22.450,00	11.971,39	10.478,61
6164000	Instandhaltung von Fahrzeugen		49.273,85	48.400,00	45.725,12	2.674,88
6165000	Instandh. v. Sachanl. Gemeingebr., Infrastr.verm.		611.863,97	528.700,00	270.072,77	258.627,23
6166000	Wartungskosten		148.860,36	227.300,00	169.103,57	58.196,43
6171000	Aufwendungen für Fremdensorgung		44.658,05	54.100,00	47.639,38	6.460,62
6172000	Beleuchtungs - Contracting		149.520,80	150.000,00	158.136,40	-8.136,40
6173000	Fremdreinigung		55.793,68	98.800,00	77.005,33	21.794,67
6179000	And. sonstige Aufwendungen für bezogene Leistungen		46.445,39	65.650,00	35.654,78	29.995,22
6701000	Mieten, Pachten, Erbbauzinsen		62.379,18	74.350,00	61.339,45	13.010,55
6710000	Leasing		13.564,45	18.100,00	14.081,00	4.019,00
6720000	Lizenzen und Konzessionen		6.231,61	8.050,00	8.148,77	-98,77
6730000	Gebühren		22.200,33	24.375,00	24.884,38	-509,38
6750000	Bankspesen / Kosten des Geldverkehrs/Kapitalb.		53.672,11	7.500,00	6.087,99	1.412,01
6771000	Aufw. für Sachverst., Rechtsanwälte u. Gerichtsk.		0,00	27.500,00	850,00	26.650,00
6773000	Aufw. für betriebswirtsch. Beratungen u. ähnl.		0,00	500,00	0,00	500,00
6779000	Aufw. für Rechnungsprüfung		13.225,00	13.000,00	13.812,50	-812,50
6780000	Aufw. für Aufsichtsrat bzw. Beirat oder dgl.		93.509,15	99.900,00	103.212,70	-3.312,70
6810000	Aufw. für Zeitungen u. Fachlit. d. Verw. u ähnl. Ei		14.828,43	17.075,00	14.366,44	2.708,56
6820000	Porto und Versandkosten		22.412,29	36.450,00	24.865,44	11.584,56
6831000	Datenübertragungskosten		110.314,21	127.550,00	117.714,00	9.836,00
6832000	Telefonkosten		24.230,45	30.075,00	26.169,94	3.905,06
6840000	amtliche Bekanntmachungen		38,39	1.100,00	0,00	1.100,00
6850000	Reisekosten		2.133,25	9.300,00	1.718,26	7.581,74
6860100	Aufw. für Verfügungsmittel		5.296,40	10.200,00	7.317,00	2.883,00
6861000	Aufw. für Öffentlichkeitsarbeit		74.278,11	58.350,00	45.032,25	13.317,75
6862000	Aufw. für Gästebewirtung (Repräsentation)		3.878,43	7.925,00	5.062,01	2.862,99
6869000	sonst. Aufwendungen für Repräsentation		42.028,36	52.500,00	44.909,55	7.590,45
6871000	Geschenke bis 35 €		0,00	100,00	0,00	100,00
6880000	Aufw. für Fort- und Weiterbildung		17.538,20	59.950,00	40.630,64	19.319,36
6890000	sonstige Aufwendungen für Kommunikation		0,00	50,00	0,00	50,00
6900100	Beiträge f. Gebäudebezogene Versicherungen		85.690,85	107.900,00	101.958,32	5.941,68
6901000	Kfz-Versicherungsbeiträge		41.760,66	51.900,00	43.986,99	7.913,01
6909000	Beiträge für sonstige Versicherungen		66.235,21	73.000,00	69.156,23	3.843,77
6910000	Beitr. Wirtschaftsverb. & Berufsvertr, sonst. Vere		29.195,25	30.500,00	29.697,39	802,61
6920000	Aufw. für Schadensersatzleistungen		313,98	2.800,00	1.639,47	1.160,53
6940000	Ausgleichsabgabe nach § 77 SGB IX		0,00	2.000,00	0,00	2.000,00

## Jahresabschluss 2023 Gemeinde Künzell

Ergebnisrechnung 2023 nach Sachkonten  
- Euro -

Künzell

Nr.	Bezeichnung	Ergebnis 2022	Fortg. Ansatz 2023	Ergebnis 2023	Vergl. Fortg. Ansatz- Ergebnis
6993000	übrige sonstige betriebliche Aufwendungen	4.037,57	4.550,00	3.173,02	1.376,98
<b>14</b>	<b>Abschreibungen</b>	<b>2.509.403,07</b>	<b>2.538.490,00</b>	<b>2.707.756,99</b>	<b>-169.266,99</b>
6611000	Abschr. auf Konzessionen u. a. Schutzrechte	39.256,05	12.450,00	23.028,75	-10.578,75
6615000	Abschr. aktivierte Investzuw.,-zuschüsse u. -beitr	296.375,84	285.860,00	312.322,11	-26.462,11
6620000	Abschr. Gebäude u. -einr., SachAnlag., InfrStrktV	1.598.828,12	1.681.450,00	1.722.732,19	-41.282,19
6630000	Abschr. auf techn. Anlagen u. Maschinen	40.476,83	43.550,00	46.984,88	-3.434,88
6641000	Abschr. auf andere Anlagen	22.933,83	7.040,00	29.217,82	-22.177,82
6642000	Abschr. auf Betriebsausstattung	153.631,68	170.610,00	171.694,58	-1.084,58
6643000	Abschr. auf Fuhrpark	207.735,33	219.720,00	208.108,65	11.611,35
6645000	Abschr. auf Geschäftsausstattung	81.346,93	60.510,00	81.014,27	-20.504,27
6650000	Abschreibung geringwertige Wirtschaftsgüter (GWG)	43.068,48	57.300,00	51.364,87	5.935,13
6671000	Abschreibung auf Ford. Wg. Uneinbringlichkeit	1.445,00	0,00	0,00	0,00
6672000	Einzelwertberichtigung	12.804,98	0,00	59.788,87	-59.788,87
6673000	Pauschalwertberichtigung	11.500,00	0,00	1.500,00	-1.500,00
<b>15</b>	<b>Aufw.f. Zuweisungen und Zuschüsse s.bes.Finanzaufw</b>	<b>1.462.289,58</b>	<b>1.980.900,00</b>	<b>1.701.788,16</b>	<b>279.111,84</b>
7122000	Zuweisungen für laufende Zwecke an Gemeinden (GV)	13.244,82	97.000,00	171.543,98	-74.543,98
7125000	Zusch. lfd. Zwecke verb. Unt., Sondervedm.,Beteil.	68.226,20	83.300,00	81.304,89	1.995,11
7127000	Zuschüsse für lfd. Zwecke an private Unternehmen	0,00	10.000,00	0,00	10.000,00
7128000	Zuschüsse für laufende Zwecke an übrige Bereiche	1.353.917,58	1.756.850,00	1.425.694,74	331.155,26
7172000	sonstige Erstattungen an Gemeinden (GV)	23.233,03	27.000,00	21.990,23	5.009,77
7178000	sonstige Erstattungen an übrigen Bereich	3.667,95	6.750,00	1.254,32	5.495,68
<b>16</b>	<b>Steueraufw.einschl.Aufw.a.ges.Uml.verpfl.</b>	<b>12.962.128,58</b>	<b>13.563.200,00</b>	<b>12.402.623,84</b>	<b>1.160.576,16</b>
7353200	Heimatumlage Hessen	312.884,80	354.000,00	333.768,35	20.231,65
7354100	Kreisumlage	7.724.157,00	8.222.800,00	7.333.616,00	889.184,00
7354110	Zuf. Rückst. Kreisumlage (nur für HH, ohne FinBuG)	0,00	-184.400,00	0,00	-184.400,00
7354200	Schulumlage	4.421.594,00	4.707.200,00	4.198.141,00	509.059,00
7354210	Zuf. Rückst. Schulumlage (nur für HH, ohne FinBuG)	0,00	-105.400,00	0,00	-105.400,00
7380100	Gewerbesteuerumlage	503.492,78	569.000,00	537.098,49	31.901,51
<b>17</b>	<b>Transferaufwendungen</b>	<b>7.353,15</b>	<b>5.000,00</b>	<b>3.839,00</b>	<b>1.161,00</b>
7254100	Leistungen zur Geburt des 3. Kindes (ab 2014)	3.267,50	2.500,00	1.520,00	980,00
7254200	Leistungen zur Geburt des 4. usw. Kindes (ab2014)	1.750,00	2.500,00	2.270,00	230,00
7290100	Aufwendungen für Ehrungen, Preisg. U.Stipendien	2.335,65	0,00	49,00	-49,00
<b>18</b>	<b>Sonstige ordentliche Aufwendungen</b>	<b>9.023,26</b>	<b>23.400,00</b>	<b>17.216,15</b>	<b>6.183,85</b>
7020000	Grundsteuer	2.562,15	15.500,00	10.895,89	4.604,11
7030000	Kfz-Steuer	6.446,30	7.900,00	6.305,30	1.594,70
7420000	Kapitalertragsteuer	14,81	0,00	14,96	-14,96
<b>19</b>	<b>Summe der ordentlichen Aufwendungen (Pos. 11 - 18)</b>	<b>30.383.278,85</b>	<b>34.338.858,00</b>	<b>31.659.700,14</b>	<b>2.679.157,86</b>
<b>20</b>	<b>Verwaltungsergebnis (Pos. 10 ./ Ps. 19)</b>	<b>-2.231.361,39</b>	<b>533.668,00</b>	<b>-2.880.519,60</b>	<b>3.414.187,60</b>
<b>21</b>	<b>Finanzerträge</b>	<b>-76.321,65</b>	<b>-66.200,00</b>	<b>-397.061,85</b>	<b>330.861,85</b>
5660000	Erträge aus Wertp. des Finanzanlageverm.	-94,34	-100,00	-94,60	-5,40
5710100	Bankzinsen	-43.399,99	-50.000,00	-348.379,53	298.379,53
5758000	Ertr.aus Kredit-/Darlehnsvg.an sonst.inländ. Ber.	-3.819,76	-3.000,00	-3.542,34	542,34
5761000	Säumniszuschläge	-23.590,36	-6.000,00	-26.766,36	20.766,36
5762000	Mahngebühren öff.-rechtl.	-2.881,50	-3.000,00	-3.574,00	574,00
5762100	Mahngebühren privat-rechtl.	0,00	-100,00	0,00	-100,00
5763000	Verzinsung von Steuernachforderungen u. -erstatt.	-943,00	-2.000,00	886,11	-2.886,11
5764000	Stundungs- und Aussetzungszinsen	-140,75	-500,00	-14.240,50	13.740,50
5790900	Übrige sonstige Zinsen und ähnl. Erträge	-1.451,95	-1.500,00	-1.350,63	-149,37
<b>22</b>	<b>Zinsen und ähnliche Aufwendungen</b>	<b>7.531,41</b>	<b>22.300,00</b>	<b>22.613,44</b>	<b>-313,44</b>
7710000	Bankzinsen	3.161,10	3.200,00	3.720,55	-520,55

## Jahresabschluss 2023 Gemeinde Künzell

### Ergebnisrechnung 2023 nach Sachkonten - Euro -

Künzell

Nr.	Bezeichnung		Ergebnis 2022	Fortg. Ansatz 2023	Ergebnis 2023	Vergl. Fortg. Ansatz- Ergebnis
7710099	Kreditzinsen "Zinsdienstumlage"		4.160,00	4.100,00	3.940,00	160,00
7750000	Zinsen für sonst. Verbindlichkeiten		210,31	0,00	0,00	0,00
7790010	Erstattungszinsen Gewerbesteueranlagung		0,00	15.000,00	14.952,89	47,11
<b>23</b>	<b>Finanzergebnis (Pos. 21 - Pos. 22)</b>		<b>-68.790,24</b>	<b>-43.900,00</b>	<b>-374.448,41</b>	<b>330.548,41</b>
<b>24</b>	<b>Ordentliches Ergebnis (Pos. 20 + Pos. 23)</b>		<b>-2.300.151,63</b>	<b>489.768,00</b>	<b>-3.254.968,01</b>	<b>3.744.736,01</b>
<b>25</b>	<b>Außerordentliche Erträge</b>		<b>-125.071,00</b>	<b>0,00</b>	<b>-71.679,85</b>	<b>71.679,85</b>
5910000	Ertr. aus der Veräuß.von Grundst.,Gebäud.u.Anlagen		-23.679,50	0,00	0,00	0,00
5912000	Ertr. aus der Veräuß.v. Vermögensgegenst.üb.410 €		-16.388,34	0,00	-14.730,00	14.730,00
5912100	Ertr. aus der Veräuß.v. Vermögensgegenst.unt.410 €		-24,00	0,00	-570,00	570,00
5980100	Erträge aus Herabs.u.Auflös.v.Rückst.für Instandh.		-66.574,00	0,00	0,00	0,00
5989000	sonstige periodenfremde Erträge		-12.393,96	0,00	-55.352,29	55.352,29
5989100	Erträge aus der Aufl. von Einzelwertberichtigungen		-2.323,45	0,00	0,00	0,00
5990900	sonstige außerordentliche Erträge		-1.247,16	0,00	-1.020,17	1.020,17
5991000	Ausbuchung Kleinbeträge		-0,59	0,00	-7,39	7,39
<b>26</b>	<b>Außerordentliche Aufwendungen</b>		<b>25.934,47</b>	<b>250,00</b>	<b>63.312,36</b>	<b>-63.062,36</b>
7910100	außerplanmäß. Abschr. auf immat. Anl.Vermögen		4,00	0,00	1,00	-1,00
7911000	außerplanmäß. Abschr. auf Sachanlagen		6.672,31	0,00	57.731,78	-57.731,78
7970000	periodenfremde Aufwendungen		19.172,06	250,00	5.577,66	-5.327,66
7990100	Ausbuchung Kleinbeträge		86,10	0,00	1,92	-1,92
<b>27</b>	<b>Außerordentliches Ergebnis (Pos. 25 ./ Pos. 26)</b>		<b>-99.136,53</b>	<b>250,00</b>	<b>-8.367,49</b>	<b>8.617,49</b>
<b>28</b>	<b>Jahresergebnis vor intern.Leistungsbez.</b>		<b>-2.399.288,16</b>	<b>490.018,00</b>	<b>-3.263.335,50</b>	<b>3.753.353,50</b>
<b>29</b>	<b>Erträge der internen Leistungsbeziehungen</b>		<b>0,00</b>	<b>0,00</b>	<b>0,00</b>	<b>0,00</b>
<b>30</b>	<b>Aufwendungen der internen Leistungsbeziehungen</b>		<b>0,00</b>	<b>0,00</b>	<b>0,00</b>	<b>0,00</b>
<b>31</b>	<b>Saldo der internen Leistungsbeziehungen</b>		<b>0,00</b>	<b>0,00</b>	<b>0,00</b>	<b>0,00</b>
<b>32</b>	<b>Jahresergebnis nach internen Leistungsbeziehungen</b>		<b>-2.399.288,16</b>	<b>490.018,00</b>	<b>-3.263.335,50</b>	<b>3.753.353,50</b>

## Jahresabschluss 2023 Gemeinde Künzell

Finanzrechnung 2023 - Euro -					
Künzell					
Nr.	Bezeichnung	Ergebnis des Vorjahres 2022	Fortgeschriebener Ansatz des Haushaltsjahres 2023	Ergebnis des Haushaltsjahres 2023	Vergleich Ansatz / Ergebnis des Haushaltsjahres (Sp. 4 ./ Sp. 5)
01	Privatrechtliche Leistungsentgelte	451.282,48	480.000	325.623,49	154.376,51
02	Öffentlich-rechtliche Leistungsentgelte	723.319,83	700.000	805.896,33	-105.896,33
03	Kostensatzleistungen und -erstattungen	299.804,50	415.255	575.643,18	-160.388,18
04	Steuern und steuerähnliche Erträge einschließlich Erträge aus gesetzlichen Umlagen	17.775.777,84	18.568.000	19.669.326,06	-1.101.326,06
05	Einzahlungen aus Transferleistungen	669.514,81	680.000	689.958,00	-9.958,00
06	Zuweisungen und Zuschüsse für laufende Zwecke und allgemeine Umlagen	10.679.515,24	11.412.450	11.218.505,46	193.944,54
07	Zinsen und sonstige Finanzeinzahlungen	43.325,67	66.200	375.816,66	-309.616,66
08	Sonstige ordentliche Einzahlungen und sonstige außerordentliche Einzahlungen, die sich nicht aus Investitionstätigkeit ergeben	571.326,25	553.135	582.135,08	-29.000,08
<b>09</b>	<b>Summe der Einzahlungen aus laufender Verwaltungstätigkeit (Nr. 1 bis 8)</b>	<b>31.213.866,62</b>	<b>32.875.040</b>	<b>34.242.904,26</b>	<b>-1.367.864,26</b>
10	Personalauszahlungen	-8.817.935,29	-10.569.227	-10.347.383,19	-221.843,81
11	Versorgungsauszahlungen	-497.369,45	-542.700	-528.769,64	-13.930,36
12	Auszahlungen für Sach- und Dienstleistungen	-3.896.356,80	-5.016.241	-3.688.101,13	-1.328.139,87
13	Auszahlungen für Transferleistungen	-6.870,65	-5.000	-4.339,00	-661,00
14	Auszahlungen für Zuweisungen und Zuschüsse für laufende Zwecke sowie besondere Finanzauszahlungen	-1.521.361,46	-1.980.900	-1.502.051,48	-478.848,52
15	Auszahlungen für Steuern einschließlich Auszahlungen aus gesetzlichen Umlageverpflichtungen	-12.403.428,58	-13.853.000	-13.841.254,62	-11.745,38
16	Zinsen und ähnliche Auszahlungen	-7.531,41	-22.300	-7.665,55	-14.634,45
17	Sonstige ordentliche Auszahlungen und sonstige außerordentliche Auszahlungen, die sich nicht aus Investitionstätigkeit ergeben	-27.838,00	-23.650	-22.957,19	-692,81
<b>18</b>	<b>Summe Auszahlungen aus laufender Verwaltungstätigkeit (Nr. 10 bis 17)</b>	<b>-27.178.691,64</b>	<b>-32.013.018</b>	<b>-29.942.521,80</b>	<b>-2.070.496,20</b>
<b>19</b>	<b>Zahlungsmittelüberschuss/ Zahlungsmittelbedarf aus laufender Verwaltungstätigkeit (Nr. 9 ./ Nr. 18)</b>	<b>4.035.174,98</b>	<b>862.022</b>	<b>4.300.382,46</b>	<b>-3.438.360,46</b>
20	Einzahlungen aus Investitionszuweisungen und -zuschüssen sowie aus Investitionsbeiträgen;	2.593.394,54	4.589.505	2.897.196,84	1.692.308,16
	davon zweckgebundene Einzahlungen für die ordentliche Tilgung von Investitionskrediten	34.464,57	44.305	34.464,57	9.840,43
21	Einzahlungen aus Abgängen von Vermögensgegenständen des Sachanlagevermögens und des immateriellen Anlagevermögens	70.839,66		15.304,00	-15.304,00
22	Einzahlungen aus Abgängen von Vermögensgegenständen des Finanzanlagevermögens	10.662,35	12.900	9.067,71	3.832,29
<b>23</b>	<b>Summe Einzahlungen aus Investitionstätigkeit (Nr. 20 bis 22)</b>	<b>2.674.896,55</b>	<b>4.602.405</b>	<b>2.921.568,55</b>	<b>1.680.836,45</b>
24	Auszahlungen für den Erwerb von Grundstücken und Gebäuden	-1.536.877,81	-4.298.000	-918.089,10	-3.379.910,90
25	Auszahlungen für Baumaßnahmen	-3.917.150,73	-14.856.100	-3.451.569,50	-11.404.530,50
26	Auszahlungen für Investitionen in das sonstige Sachanlagevermögen und immaterielle Anlagevermögen	-995.688,62	-4.068.500	-1.002.818,18	-3.065.681,82
27	Auszahlungen für Investitionen in das Finanzanlagevermögen	-1.024.257,75	-806.000	-15.825,74	-790.174,26
<b>28</b>	<b>Summe Auszahlungen aus Investitionstätigkeit (Nr. 24 bis 27)</b>	<b>-7.473.974,91</b>	<b>-24.028.600</b>	<b>-5.388.302,52</b>	<b>-18.640.297,48</b>
<b>29</b>	<b>Zahlungsmittelüberschuss/ Zahlungsmittelbedarf aus Investitionstätigkeit ( Nr. 23 ./ Nr. 28)</b>	<b>-4.799.078,36</b>	<b>-19.426.195</b>	<b>-2.466.733,97</b>	<b>-16.959.461,03</b>
<b>30</b>	<b>Zahlungsmittelüberschuss/ Zahlungsmittelbedarf (Nr. 19 und 29)</b>	<b>-763.903,38</b>	<b>-18.564.173</b>	<b>1.833.648,49</b>	<b>-20.397.821,49</b>
31	Einzahlungen aus der Aufnahme von Krediten und inneren Darlehen und wirtschaftlich vergleichbaren Vorgängen für Investitionen	28.111,76	1.265.000	201.220,97	1.063.779,03
32	Auszahlungen für die Tilgung von Krediten und inneren Darlehen und wirtschaftlich vergleichbaren Vorgängen für Investitionen sowie an das Sondervermögen Hessenkasse;	-68.906,75	-68.930	-71.717,93	2.787,93
	davon Auszahlungen für die ordentliche Tilgung von Investitionskrediten	-26.327,50	-26.330	-29.138,68	2.808,68
<b>33</b>	<b>Zahlungsmittelüberschuss/ Zahlungsmittelbedarf aus Finanzierungstätigkeit (Nr. 31 ./ Nr. 32)</b>	<b>-40.794,99</b>	<b>1.196.070</b>	<b>129.503,04</b>	<b>1.066.566,96</b>
<b>34</b>	<b>Änderung des Zahlungsmittelbestandes zum Ende des Haushaltsjahres (Nr. 30 und Nr. 33)</b>	<b>-804.698,37</b>	<b>-17.368.103</b>	<b>1.963.151,53</b>	<b>-19.331.254,53</b>
35	Haushaltsunwirksame Einzahlungen (u.a. fremde Finanzmittel, Rückzahlung von angelegten Kassenmitteln, Aufnahme von Liquiditätskrediten)	5.043.949,48		5.854.214,07	-5.854.214,07
36	Haushaltsunwirksame Auszahlungen (u.a. fremde Finanzmittel, Anlegung von Kassenmitteln, Rückzahlung von Liquiditätskrediten)	-5.113.131,16		-5.936.940,02	5.936.940,02



## Jahresabschluss 2023 Gemeinde Künzell

### Finanzrechnung 2023 - Euro -

Künzell

Nr.	Bezeichnung	Ergebnis des Vorjahres 2022	Fortgeschriebener Ansatz des Haushaltsjahres 2023	Ergebnis des Haushaltsjahres 2023	Vergleich Ansatz / Ergebnis des Haushaltsjahres (Sp. 4 ./ Sp. 5)
37	Zahlungsmittelüberschuss/ Zahlungsmittelbedarf aus haushaltsunwirksamen Zahlungsvorgängen (Nr. 35 ./ Nr. 36)	-69.181,68		-82.725,95	82.725,95
38	Bestand an Zahlungsmitteln zu Beginn des Haushaltsjahres	21.978.431,35	21.000.000	21.104.551,30	-104.551,30
39	Veränderung des Bestandes an Zahlungsmitteln (Nr. 34 und 37)	-873.880,05	-17.368.103	1.880.425,58	-19.248.528,58
40	Bestand an Zahlungsmitteln am Ende des Haushaltsjahres (Nr. 38 und 39)	21.104.551,30	3.631.897	22.984.976,88	-19.353.079,88