




2024

Haushaltssatzung
und Haushaltsplan
Gemeinde Künzell



Inhaltsverzeichnis zum Haushaltsplan 2024

1.	Statistische Angaben	1
2.	Haushaltssatzung	3 - 4
3.	Vorbericht zum Haushaltsplan der Gemeinde Künzell für das Haushaltsjahr 2024	5 - 28
4.	Allgemeine Budgetregelungen	29
5.	Ergebnishaushalt 2024	30 - 31
6.	Finanzhaushalt 2024	32 - 34
7.	Investitionsprogramm für 2023 – 2027	35 - 37
8.	Erläuterungen zum Investitionsprogramm 2024	38-42
9.	Teilergebnishaushalt 2024 Teilergebnis- und Teilfinanzhaushalte für Produktbereiche, Produktgruppen und Produkte einschl. Produktbeschreibungen und Darstellung der Investitionen auf Produktebene	43 - 348
10.	Stellenplan	349 - 356
11.	Übersicht Verpflichtungsermächtigungen	357
12.	Übersicht Rücklagen und Rückstellungen	358
13.	Übersicht Verbindlichkeiten	359
14.	Finanzstatusbericht zur Beurteilung der finanziellen Leistungsfähigkeit	360-375
15.	Übersicht über die den Fraktionen nach § 36 a Abs. 4 HGO zur Verfügung gestellten Mittel	376
16.	Bilanz der Gemeinde Künzell zum 31.12.2022	377 - 380

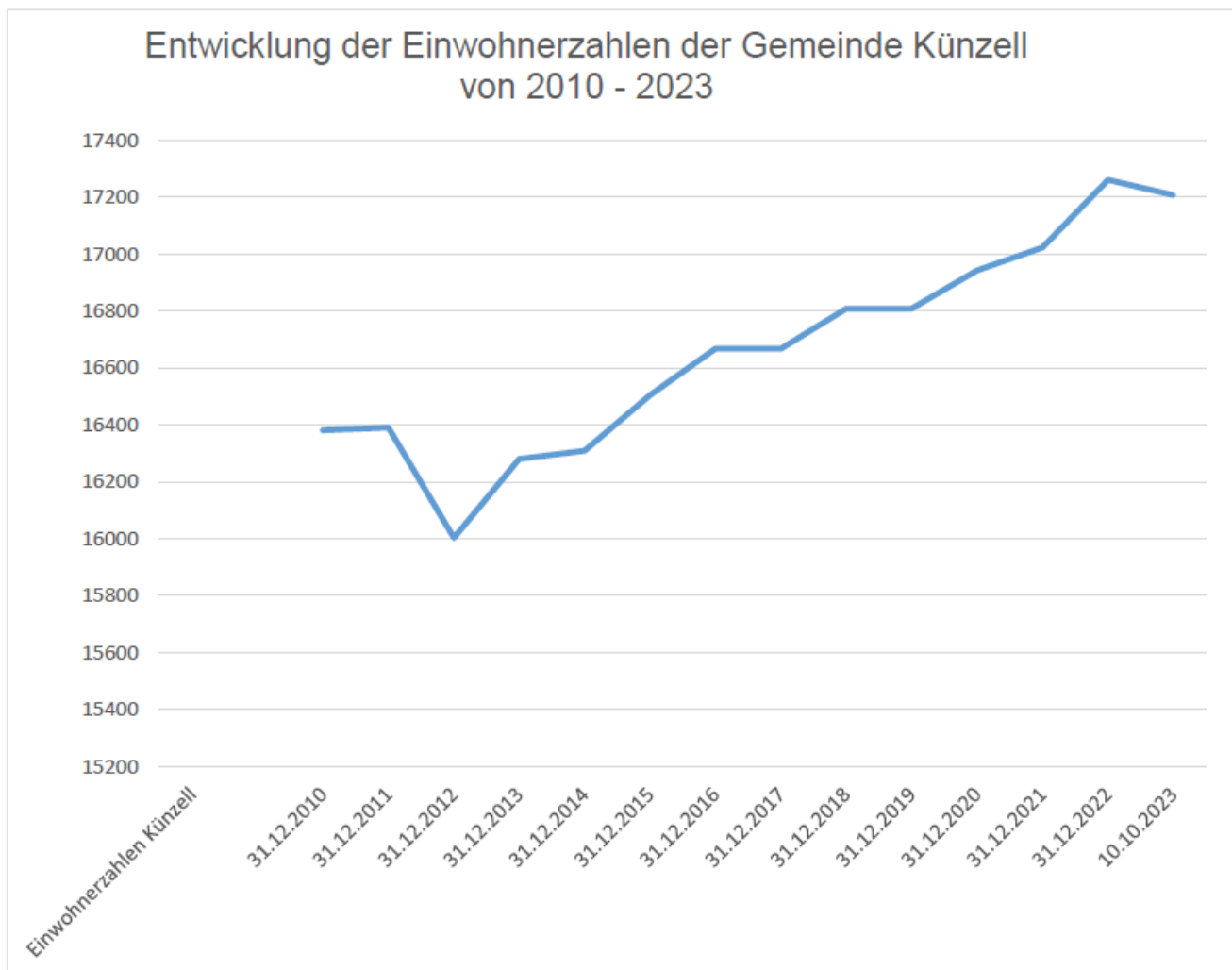
Statistische Angaben

Entwicklung der Einwohnerzahlen der Gemeinde Künzell

Künzell-Bachrain	8092
Pilgerzell	3158
Dirlos	2069
Engelhelms	1947
Dietershausen	1156
Keulos	398
Wissels	297
Dassen	90

17207

(eigene Fortschreibung, nur Hauptwohnung, gesamt Künzell)



Haushaltssatzung

der Gemeinde Künzell für das Haushaltsjahr 2024

Aufgrund der §§ 94 ff. der Hessischen Gemeindeordnung (HGO) in der Fassung der Bekanntmachung vom 7. März 2005 (GVBl. I S. 142), zuletzt geändert durch Artikel 2 des Gesetzes vom 16. Februar 2023 (GVBl. S. 90, 93), hat die Gemeindevertretung am 15.12.2023 folgende Haushaltssatzung beschlossen:

§ 1

Der Haushaltsplan für das Haushaltsjahr 2024 wird

im Ergebnishaushalt

im ordentlichen Ergebnis

mit dem Gesamtbetrag der Erträge auf	36.034.907 EUR
mit dem Gesamtbetrag der Aufwendungen auf	36.531.858 EUR
mit einem Saldo von	- 496.951 EUR

im außerordentlichen Ergebnis

mit dem Gesamtbetrag der Erträge auf	0 EUR
mit dem Gesamtbetrag der Aufwendungen auf	500 EUR
mit einem Saldo von	- 500 EUR

mit einem Fehlbedarf von	- 497.451 EUR
--------------------------	---------------

im Finanzhaushalt

mit dem Saldo aus den Einzahlungen und Auszahlungen aus laufender Verwaltungstätigkeit auf	1.173.719 EUR
---	---------------

und dem Gesamtbetrag der

Einzahlungen aus Investitionstätigkeit auf	2.891.505 EUR
Auszahlungen aus Investitionstätigkeit auf	7.423.000 EUR
mit einem Saldo von	- 4.531.495 EUR

Einzahlungen aus Finanzierungstätigkeit auf	1.000.000 EUR
Auszahlungen aus Finanzierungstätigkeit auf	108.805 EUR
mit einem Saldo von	891.195 EUR

mit einem Zahlungsmittelbedarf des Haushaltsjahres von	- 2.466.581 EUR
--	-----------------

festgesetzt.

§ 2

Der Gesamtbetrag der Kredite, deren Aufnahme im Haushaltsjahr 2024 zur Finanzierung von Investitionen und Investitionsförderungsmaßnahmen erforderlich ist, wird auf 1.000.000 EUR festgesetzt.

§ 3

Der Gesamtbetrag von Verpflichtungsermächtigungen im Haushaltsjahr 2024 zur Leistung von Auszahlungen in künftigen Jahren für Investitionen und Investitionsförderungsmaßnahmen wird auf 2.300.000 EUR festgesetzt.

§ 4

Liquiditätskredite werden nicht beansprucht.

§ 5

Die Steuersätze für die Gemeindesteuern werden für das Haushaltsjahr 2024 wie folgt festgesetzt:

1. Grundsteuer

- | | |
|--|-----------|
| a) für land- und forstwirtschaftliche Betriebe (Grundsteuer A) auf | 310 v. H. |
| b) für Grundstücke (Grundsteuer B) auf | 330 v. H. |

- | | |
|----------------------|-----------|
| 2. Gewerbesteuer auf | 380 v. H. |
|----------------------|-----------|

§ 6

Ein Haushaltssicherungskonzept wurde nicht beschlossen.

§ 7

Es gilt der von der Gemeindevertretung als Teil des Haushaltsplans beschlossene Stellenplan.

§ 8

Über – und außerplanmäßige Aufwendungen und Auszahlungen gemäß § 100 HGO sind als unerheblich anzusehen, wenn sie

- im Ergebnishaushalt 10.000 € des jeweiligen Sachbudgets auf Produktebene
- im Finanzhaushalt 20.000 € der jeweiligen Investitions- oder Investitionsförderungsmaßnahme

nicht übersteigen.

Künzell, den 15.12.2023



Der Gemeindevorstand

(Zentgraf, Bürgermeister)

Vorbericht zum Haushaltsplan der Gemeinde Künzell für das Haushaltsjahr 2024

Stand: Haushaltsentwurf vom 22.09.2023

Inhaltsverzeichnis

1. Allgemeines

- 1.1 Gesetzliche Grundlagen und Grundsatzentscheidung
- 1.2 Aufbau und Gestaltung des doppelten Haushaltsplanes Künzell

2. Rückblick auf die Haushaltswirtschaft 2022 und 2023

- 2.1 Haushaltsjahr 2022
- 2.2 Haushaltsjahr 2023

3. Haushaltswirtschaft 2024

- 3.1 Ergebnishaushalt
 - 3.1.1 Erläuterungen zu den wichtigsten Ertragsarten
 - 3.1.2 Erläuterungen zu den Aufwendungen
 - 3.1.3 Entwicklung des Budgets Kinderbetreuung
- 3.2 Finanzhaushalt
- 3.3 Investitionen
- 3.4 Verpflichtungsermächtigungen
- 3.5 Stellenplan
 - 3.5.1 Teil A: Beamte
 - 3.5.2 Teil B.1: Arbeitnehmer
 - 3.5.3 Teil B.2: Arbeitnehmer im Sozial-und Erziehungsdienst
 - 3.5.4 Teil C: Zusammenfassung

4. Rücklagen und Rückstellungen

5. Verbindlichkeiten

1. Allgemeines

1.1 Gesetzliche Grundlagen und Grundsatzentscheidung

Die Gemeindevertretung Künzell hat mit Beschluss vom 28.04.2005 festgelegt, dass die Haushaltswirtschaft der Gemeinde Künzell ab dem 01.01.2009 nach den Grundsätzen der doppelten Buchführung geführt wird.

Die gesetzlichen Grundlagen für die Haushaltswirtschaft nach den Grundsätzen der doppelten Buchführung sind in den §§ 94 bis 107 der HGO in der Fassung der Bekanntmachung vom 07.03.2005 sowie in der hierzu erlassenen Gemeindehaushaltsverordnung (GemHVO) geregelt.

1.2 Aufbau und Gestaltung des doppischen Haushaltsplanes Künzell

Der doppische Haushaltsplan besteht gem. § 1 GemHVO aus:

- dem Gesamthaushalt
- den Teilhaushalten und
- dem Stellenplan

Der Gesamthaushalt ist gegliedert in den

- Ergebnishaushalt und
- Finanzhaushalt

Im Ergebnishaushalt werden als Grundlage der doppischen Haushaltsplanung Erträge und Aufwendungen nach dem in § 2 GemHVO vorgeschriebenem Gliederungsschema dargestellt.

Der Finanzhaushalt enthält die Einzahlungen und Auszahlungen nach dem in § 3 GemHVO dargestellten Gliederungsschema.

Sowohl Ergebnis- als auch Finanzhaushalt sind gem. § 4 GemHVO in Teilhaushalte zu gliedern.

Teilhaushalte sind die Produktbereiche, die Produktgruppen und die Produkte. Die Produktbereiche sind gem. Muster 12 zu § 4 Abs. 2 GemHVO vorgeschrieben. Die Produktgruppen werden im gleichen Muster für die Teilhaushaltsgliederung empfohlen.

Die Definition der Produkte ist innerhalb dieses Rahmens jeder Gemeinde freigestellt.

Zu berücksichtigen sind jedoch die finanzstatistischen Anforderungen des Statistischen Bundesamtes.

Der doppische Haushaltsplan der Gemeinde Künzell besteht aus einem Gesamthaushalt sowie 48 Teilhaushalten auf Produktebene.

Sowohl Gesamthaushalt, als auch Teilhaushalte gliedern sich jeweils in einen Ergebnis- und Finanzhaushalt.

Die Teilergebnis- und Teilfinanzhaushalte der Produkte bilden jeweils ein Budget im Sinne des § 4 Abs. 1 GemHVO.

Zusätzlich werden die Gesamtbeträge der Erträge und Aufwendungen bzw. der Einzahlungen und Auszahlungen für Investitionstätigkeit auf der Ebene der 16 Produktbereiche bzw. 37 Produktgruppen zusammengefasst dargestellt.

Der Produkthaushalt der Gemeinde Künzell sieht folgende Produkte vor:

Produkt-Nr.	Produkt
011010	Unterstützung der Gemeindeorgane und Repräsentation
011020	Innere Verwaltungsangelegenheiten
011030	Finanzverwaltung
011040	Liegenschaftswesen und Gebäudemanagement
011050	Einrichtungen für die gesamte Verwaltung
011060	Serviceleistungen Bauhof und Bauverwaltung
021010	Statistiken und Wahlen
022010	Dienstleistungen für allgemeine Sicherheit und Ordnung
022020	Verkehrsüberwachung
022030	Melde- und Personenstandswesen
023010	Brandschutz
024010	Rettungsdienst
045010	Musikpflege
046010	Gemeindebüchereien
047010	Sonstige kulturelle Aktionen und Veranstaltungen
048010	Förderung von Kirchengemeinden
056010	Förderung von Trägern der Wohlfahrtspflege
059010	Seniorenbetreuung und Seniorenberatung
059020	Hilfe in besonderen Notlagen
061010	Förderung von Kindern in Tageseinrichtungen
062010	Allgemeine Förderung von jungen Menschen
063010	Sonstige Leistungen Kinder-, Jugend- und Familienhilfe
064010	Kinderbetreuung in Tagesstätten
065010	Einrichtungen der Jugendarbeit
081010	Förderung des Sports
082010	Kommunale Sportstätten
091010	Aufgaben im Rahmen der Orts- und Regionalplanung
101010	Bau- und Grundstücksordnung
102010	Wohnbauförderung
103010	Denkmalschutz und -pflege
113010	Wasserversorgung
116010	Abfallsammlung, Betrieb Wertstoffhof/Kompostieranlage
117010	Abwasserbeseitigung
121010	Gemeindestraßen, Wege und Plätze
121020	Straßenreinigung und -beleuchtung
126010	Parkeinrichtungen
127010	ÖPNV

131010	Öffentliches Grün/Landschaftsbau
132010	Öffentliche Gewässer/wasserbauliche Anlagen
133010	Friedhofs- und Bestattungswesen
135010	Land- und Forstwirtschaft
141010	Umweltschutzmaßnahmen
151010	Wirtschaftsförderung
152010	Allgemeine Einrichtungen und Unternehmen
152020	Gemeinschaftshäuser
153010	Tourismus
161010	Steuern, allgemeine Zuweisungen, allgemeine Umlagen
162010	Sonstige allgemeine Finanzwirtschaft

Für jedes Produkt wurde eine Produktbeschreibung mit Angaben zur verantwortlichen Organisationseinheit bzw. Personen, Beschreibung der Verwaltungsleistungen, Ziele, Zielgruppe, Auftragsgrundlage sowie gegebenenfalls Kennzahlen erstellt.

In den (Teil-)Ergebnishaushalten bzw. (Teil-)Finanzhaushalten werden als Vergleichswerte die geprüften Jahresrechnungsergebnisse für das Rechnungsjahr 2022 dargestellt.

Eine systembedingte Besonderheit zeigt sich bei der Darstellung von Aufwendungen und Erträgen im Ergebnishaushalt.

Im Ergebnishaushalt werden Erträge negativ d. h. mit Vorzeichen minus, Aufwendungen dagegen positiv ohne Vorzeichen dargestellt.
Im Finanzhaushalt werden dagegen in gewohnter Weise die Einzahlungen positiv und die Auszahlungen negativ abgebildet.

2. Rückblick auf die Haushaltswirtschaft 2022 und 2023

2.1 Haushaltsjahr 2022

Der Jahresabschluss 2022 wurde von der Finanzverwaltung der Gemeinde Künzell erstellt und vom Fachdienst Revision des Landkreises geprüft.

In 2022 wurden folgende Ergebnisse erzielt:

Ergebnisrechnung

Bezeichnung	Erträge	Aufwendungen	Ubersch./Fehlb.
ordentliche Erträge u. Aufwendungen	32.614.640,24 €	30.383.278,85 €	2.231.361,39 €
Finanzerträge bzw. Zinsen u. Finanzaufwendungen	76.321,65 €	7.531,41 €	68.790,24 €
ordentliches Ergebnis	32.690.961,89 €	30.390.810,26 €	2.300.151,63 €
außerordentl. Erträge u. Aufwendungen	125.071,00 €	25.934,47 €	99.136,53 €
Gesamterträge/ Gesamtaufwendungen	32.816.032,89 €	30.416.744,73 €	2.399.288,16 €

Finanzrechnung

Bezeichnung	Einzahlungen	Auszahlungen	Saldo
Zahlungen aus laufender Verwaltungstätigkeit	31.213.866,62 €	27.178.691,64 €	4.035.174,98 €
Zahlungen aus Investitionstätigkeit	2.674.896,55 €	7.473.974,91 €	- 4.799.078,36 €
Zahlungen aus Finanzierungstätigkeit	28.111,76 €	68.906,75 €	- 40.794,99 €
Gesamtzahlungen	33.916.874,93 €	34.721.573,30 €	- 804.698,37 €

Der Jahresabschluss 2022 bestehend aus Bilanz, Gesamtergebnisrechnung und Gesamtfinanzrechnung ist als Anlage zum Haushaltsplan beigefügt.

2.2 Haushaltsjahr 2023

Der Haushalt 2023 enthält folgende Festsetzungen:

Ergebnishaushalt

Bezeichnung	Erträge	Aufwendungen	Übersch./Fehlb.
ordentliche Erträge u. Aufwendungen	33.805.190,00 €	34.146.362,00 €	-341.172,00
Finanzerträge bzw. Zinsen u. Finanzaufwendungen	66.200,00 €	22.300,00 €	43.900,00
außerordentl. Erträge u. Aufwendungen	- €	250,00 €	-250,00
Gesamterträge/ Gesamtaufwendungen	33.871.390,00 €	34.168.912,00 €	-297.522,00

Finanzhaushalt

Bezeichnung	Einzahlungen	Auszahlungen	Saldo
Zahlungen aus laufender Verwaltungstätigkeit	32.875.040,00 €	31.820.522,00 €	1.054.518,00 €
Zahlungen aus Investitionstätigkeit	4.602.405,00 €	7.598.900,00 €	- 2.996.495,00 €
Zahlungen aus Finanzierungstätigkeit	1.265.000,00 €	68.930,00 €	1.196.070,00 €
Gesamtzahlungen	38.742.445,00 €	39.488.352,00 €	-745.907,00 €

3. Haushaltswirtschaft 2024

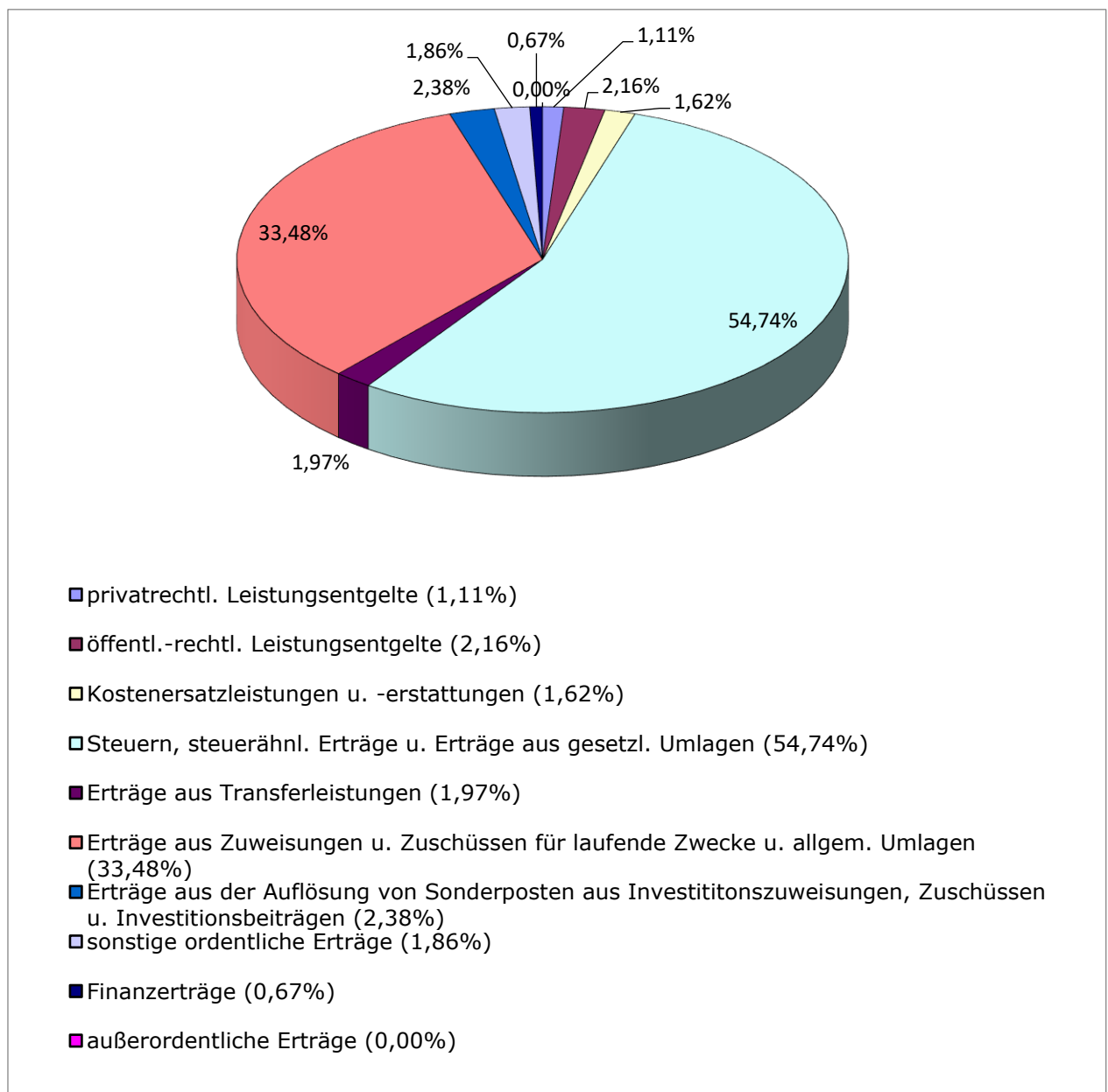
3.1 Ergebnishaushalt

Der vorliegende Ergebnishaushalt für das Haushaltsjahr 2024 enthält:

Bezeichnung	Erträge	Aufwendungen	Übersch./Fehlb.
ordentliche Erträge u. Aufwendungen	35.869.495,00 €	36.429.165,00 €	- 559.670,00 €
Finanzerträge bzw. Zinsen u. Finanzaufwendungen	241.100,00 €	22.100,00 €	219.000,00 €
ordentliches Ergebnis	36.110.595,00 €	36.451.265,00 €	- 340.670,00 €
außerordentl. Erträge u. Aufwendungen	- €	500,00 €	- 500,00 €
Gesamterträge/ Gesamtaufwendungen	36.110.595,00 €	36.451.765,00 €	- 341.170,00 €

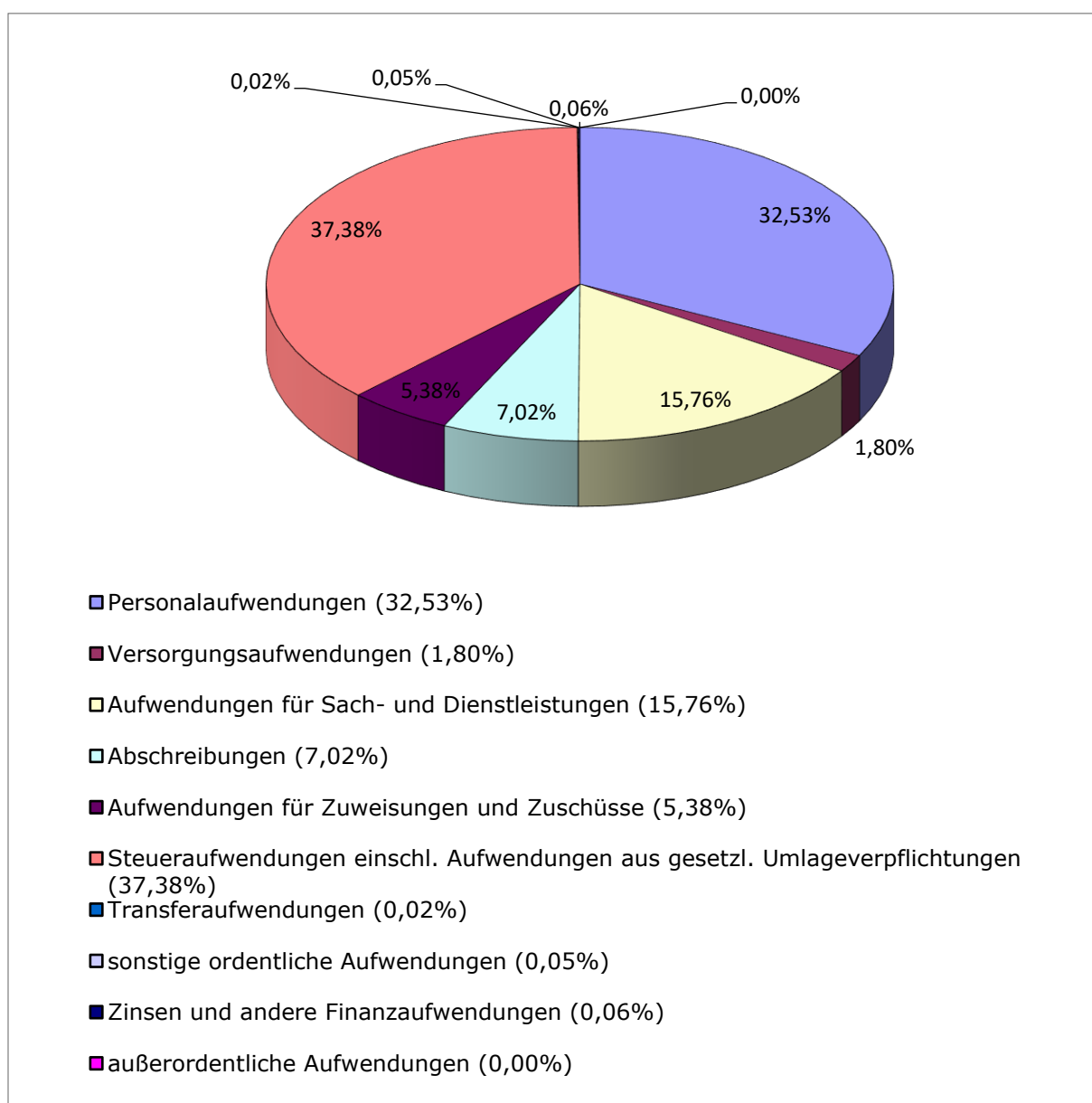
Die Erträge setzen sich folgendermaßen zusammen:

privatrechl. Leistungsentgelte	402.000,00 €
öffentl.-rechtl. Leistungsentgelte	781.600,00 €
Kostenersatzleistungen u. -erstattungen	585.460,00 €
Steuern, steuerähnl. Erträge u. Erträge aus gesetzl. Umlagen	19.767.000,00 €
Erträge aus Transferleistungen	710.000,00 €
Erträge aus Zuweisungen u. Zuschüssen für laufende Zwecke u. allgem. Umlagen	12.089.500,00 €
Erträge aus der Auflösung von Sonderposten aus Investitionszuweisungen, Zuschüssen u. Investitionsbeiträgen	861.200,00 €
sonstige ordentliche Erträge	672.735,00 €
Summe der ordentlichen Erträge	35.869.495,00 €
Finanzerträge	241.100,00 €
außerordentliche Erträge	- €
Gesamterträge	36.110.595,00 €



Die Aufwendungen setzen sich folgendermaßen zusammen:

Personalaufwendungen	11.856.665,00 €
Versorgungsaufwendungen	654.400,00 €
Aufwendungen für Sach- und Dienstleistungen	5.744.830,00 €
Abschreibungen	2.559.370,00 €
Aufwendungen für Zuweisungen und Zuschüsse	1.960.050,00 €
Steueraufwendungen einschl. Aufwendungen aus gesetzl. Umlageverpflichtungen	13.626.800,00 €
Transferaufwendungen	8.000,00 €
sonstige ordentliche Aufwendungen	19.050,00 €
Summe der ordentlichen Aufwendungen	36.429.165,00 €
Zinsen und andere Finanzaufwendungen	22.100,00 €
außerordentliche Aufwendungen	500,00 €
Gesamtaufwendungen	36.451.765,00 €



3.1.1 Erläuterungen zu den wichtigsten Ertragsarten

Privatrechtliche Leistungsentgelte

Bei den privatrechtlichen Leistungsentgelten sind veranschlagt:

	Ansatz 2024	Ansatz 2023
Erträge aus Vermietung und Verpachtung Wohnungen	84.300,00 €	75.700,00 €
Erbbauzinsen und Pächterlöse	65.000,00 €	65.000,00 €
Erträge aus Vermietung und Verpachtung Bürgerhäuser	139.500,00 €	113.500,00 €
Erträge aus Vermietung und Verpachtung Florenberghalle	28.000,00 €	36.000,00 €
Erlöse Holzverkauf	15.000,00 €	15.000,00 €
Umsatzerlöse aus Dienstleistungen der Verwaltung für die Abfallentsorgung	25.000,00 € *	145.000,00 €

*Von den Umsatzerlösen aus Dienstleistungen Abfallentsorgung werden 125.000 € ab 2024 als Kostenerstattungen nachgewiesen.

Öffentlich-rechtliche Leistungsentgelte

Öffentlich-rechtliche Leistungsentgelte sind die Entgelte für hoheitliche Leistungen der Verwaltung. Im Einzelnen sind dies Verwaltungsgebühren, Benutzungsgebühren sowie Buß- und Verwarngelder.

Wesentliche Positionen sind:

	Ansatz 2024	Ansatz 2023
Elternbeiträge Kindertagesstätten	380.000,00 €	332.000,00 €
Friedhofsgebühren	203.500,00 €	182.000,00 €
Verwaltungsgebühren Melde- und Standesamt	133.000,00 €	122.000,00 €
Buß- und Verwarngelder Verkehrsüberwachung	22.000,00 €	20.000,00 €

Kostenersatzleistungen und Kostenerstattungen

Hier sind vor allem die Erstattungsleistungen von Dritten (Bund, Länder, Gemeinden, Zweckverbände und Sonstige) für Verwaltungs- und Betriebsaufwand der Gemeinde im Rahmen des Kindergartenbetriebs oder für Ver- und Entsorgungsverbände veranschlagt.

Wesentliche Positionen sind:

	Ansatz 2024	Ansatz 2023
Dienstleistungen für Gruppenwasserwerk Florenberg	102.000,00 €	95.000,00 €
Dienstleistungen für Abwasserverband Fulda	52.000,00 €	49.000,00 €
Kostenerstattungen für Betrieb Kompostieranlage	65.000,00 €	60.000,00 €
Dienstleistungen Zweckverband Abfallsammlung	140.000,00 € *	15.000,00 €
Kostenerstattungen für Integrationen in Kindergärten	180.900,00 €	160.000,00 €

* Die Erlöse für Dienstleistungen Zweckverband Abfallsammlung werden ab 2024 mit 125.000 € als Kostenerstattungen nachgewiesen.

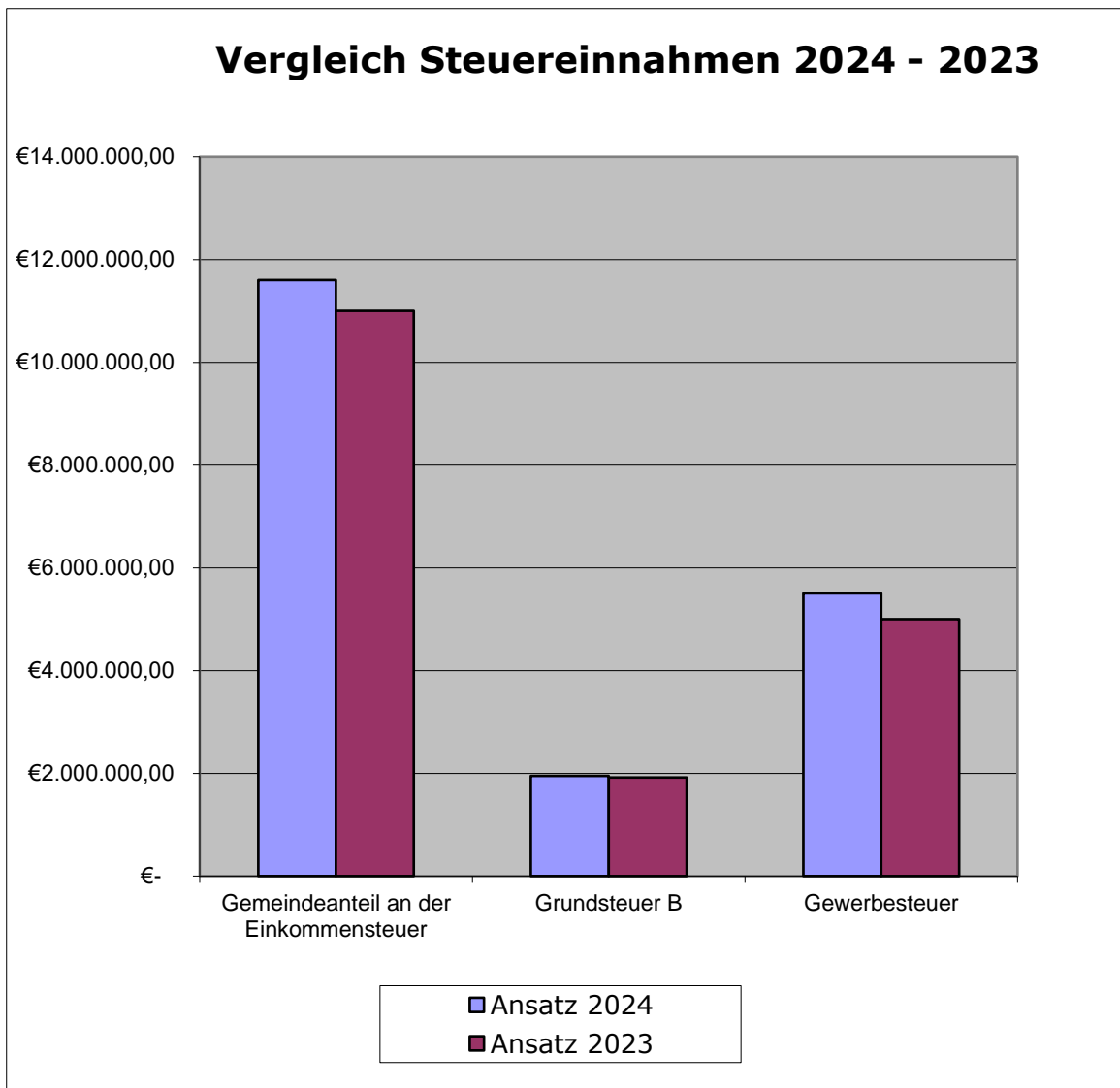
Steuern, steuerähnliche Erträge und Erträge aus gesetzlichen Umlagen

Die Steuern und steuerähnlichen Erträge decken 54,3 % (2023: 54,6 %) der Gesamtaufwendungen des Ergebnishaushaltes.

Bei den einzelnen Steuerarten entwickelt sich das Aufkommen im Jahresvergleich 2023/2024 folgendermaßen:

	Ansatz 2024	Ansatz 2023	mehr/weniger
Gemeindeanteil an der Einkommensteuer	11.600.000,00 €	11.000.000,00 €	600.000,00 €
Gemeindeanteil an der Umsatzsteuer	612.000,00 €	540.000,00 €	72.000,00 €
Grundsteuer A	47.000,00 €	50.000,00 €	- 3.000,00 €
Grundsteuer B	1.950.000,00 €	1.920.000,00 €	30.000,00 €
Gewerbsteuer	5.500.000,00 €	5.000.000,00 €	500.000,00 €
Hundesteuer	58.000,00 €	58.000,00 €	- €
Summe Steuern und steuerähnliche Erträge	19.767.000,00 €	18.568.000,00 €	1.199.000,00 €

Steuereinträge aufgrund der Corona-Pandemie bzw. des Ukraine-Kriegs sind ausgeblieben. Im Gegenteil werden derzeit Rekordergebnisse bei den beiden Hauptsteuerquellen Einkommensteuer und Gewerbesteuer verzeichnet.



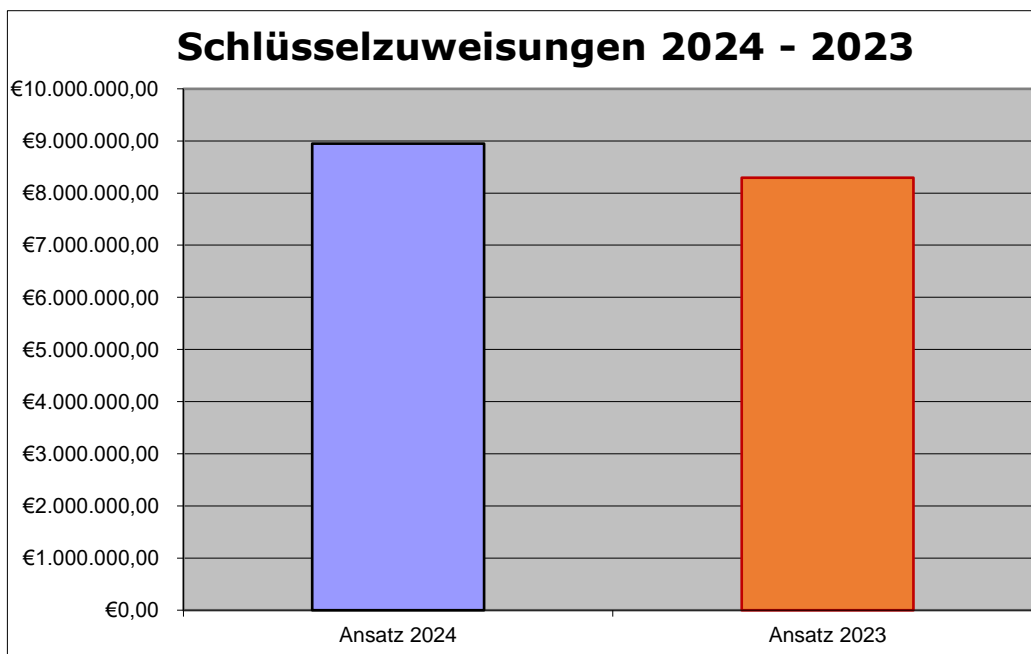
Erträge aus Transferleistungen

Bei den Erträgen aus Transferleistungen sind die Ausgleichsleistungen nach dem Familienleistungsgesetz in Höhe von 710.000,00 € berücksichtigt.

Erträge aus Zuweisungen und Zuschüssen für laufende Zwecke und allgemeine Umlagen

Der größte Einzelposten der Erträge aus Zuweisungen und Zuschüssen entfällt auf die Schlüsselzuweisungen des Landes. Hier werden für 2024 8.951.200 € erwartet (2023: 8.296.400 €).

	Ansatz 2024	Ansatz 2023
Schlüsselzuweisungen	8.951.200,00 €	8.296.400,00 €
Zuweisungen des Landes für Kinderbetreuung in eigenen Tagesstätten	2.086.000,00 €	2.009.000,00 €
Weiterleitung Zuweisungen des Landes für Kinderbetreuung in Einrichtungen anderer Träger	551.000,00 €	554.000,00 €
Ausgleichszahlungen für die Betreuung von Kindern aus anderen Kommunen	118.000,00 €	118.000,00 €



Erträge aus der Auflösung von Sonderposten aus Investitionszuweisungen, Investitionszuschüssen und Investitionsbeiträgen

Nach den Bilanzierungsregeln der doppelten Buchführung sind erhaltene Zuweisungen und Zuschüsse für Investitionsmaßnahmen in der Bilanz auf der Passiv-Seite als Sonderposten abzubilden, die über den Nutzungszeitraum entsprechend der Abschreibung der bezuschussten Maßnahme aufzulösen sind. Hierzu gehören auch Investitionsbeiträge wie z. B. Erschließungsbeiträge nach dem Baugesetzbuch (BauGB) oder Straßen- und Abwasserbeiträge nach dem Hessischen Kommunalabgabengesetz (KAG).

Als Erträge aus der Auflösung aller Sonderposten, d. h. aller in der Vergangenheit erhaltenen Investitionszuweisungen, -zuschüssen und -beiträgen, wird für 2024 ein Betrag in Höhe von 861.200 € erwartet.

Sonstige ordentliche Erträge

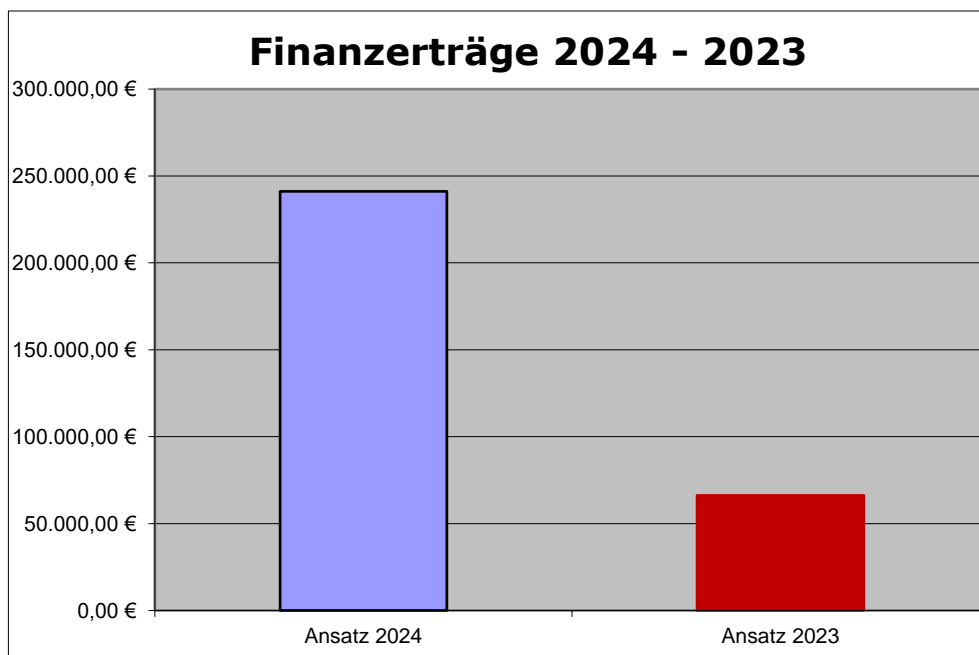
Als Sonstige ordentliche Erträge sind insbesondere veranschlagt:

	Ansatz 2024	Ansatz 2023
Konzessionsabgaben Strom und Gas	340.000,00 €	375.000,00 €
Nebenerlöse Vermietung und Verpachtung Wohnungen	24.000,00 €	26.000,00 €
Erträge aus der Herabsetzung der Rückstellung für Pensionsverpflichtungen	129.900,00 €	132.700,00 €
Nebenerlöse Vermietung und Verpachtung Bürgerhäuser	133.015,00 €	101.715,00 €

Finanzerträge

Für 2024 werden Finanzerträge in Höhe von 241.100 € aus Geldanlagen, Darlehensgewährungen und der Verzinsung von Steuernachforderungen bzw. Stundungen erwartet.

	Ansatz 2024	Ansatz 2023
Finanzerträge	241.100,00 €	66.200,00 €



3.1.2 Erläuterungen zu den Aufwendungen

Personal- und Versorgungsaufwendungen

Im Haushaltsplan 2024 sind Personal- und Versorgungsaufwendungen von insgesamt 12.511.065 € veranschlagt. Der Haushaltsansatz 2023 beläuft sich auf 11.211.627 €.

Bei den Personalaufwendungen von insgesamt 11.856.665 € (+12,2 %, 2023: 10.569.227 €) sind im Wesentlichen berücksichtigt:

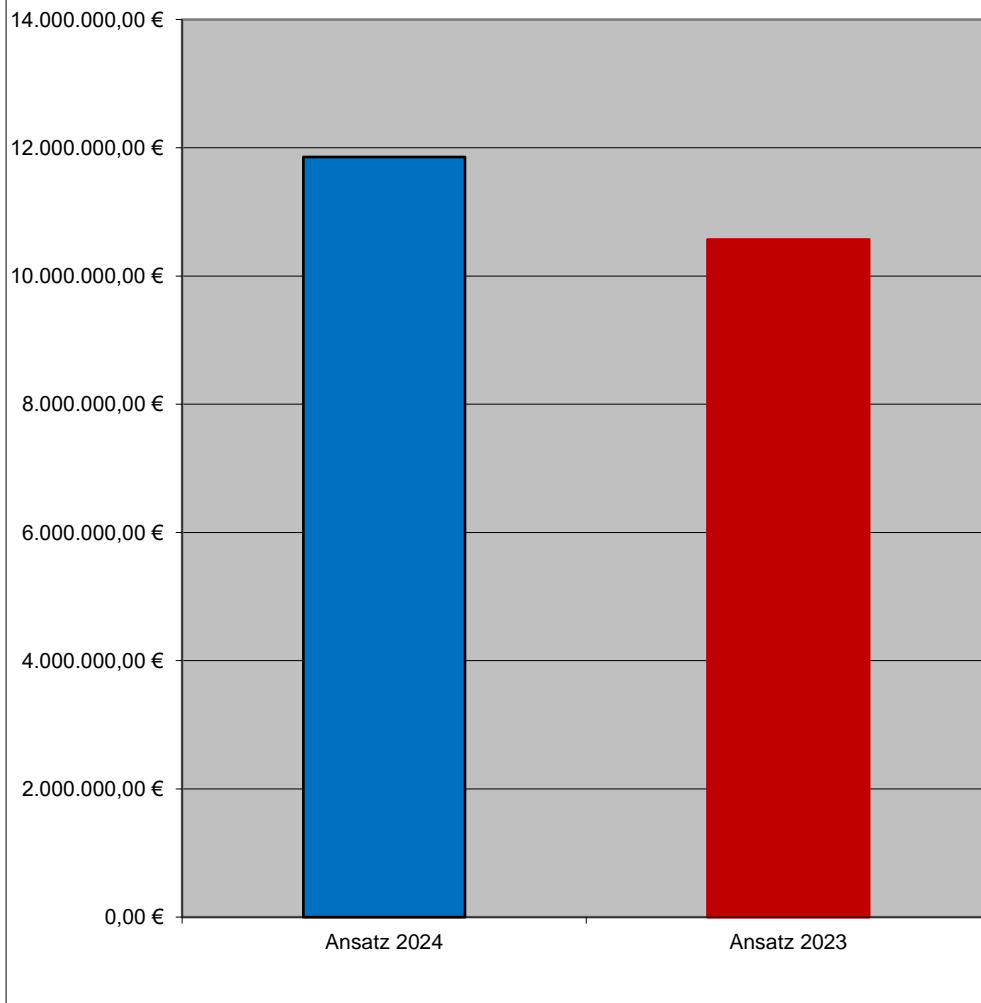
- Inflationsausgleichszahlungen im Januar und Februar 2024 an die Tarifbeschäftigten
- eine tarifvertragliche Entgelterhöhung ab 01. März 2024 in Höhe eines Grundbetrags von 200 € zzgl. 5,5 %, mindestens 340 € monatlich
- eine Besoldungserhöhung von 3,0 % für die Beamten ab 01. Januar 2024
- eine Leistungsprämie/-zulage für Beamte
- Stufen- und Dienstalterssteigerungen
- die Einstellung neuer Mitarbeiter bzw. Stundenausweitungen
- Höhergruppierungen

Als Versorgungsaufwendungen (insgesamt 654.400 €, 2023: 642.400 €) sind die Aufwendungen an die Versorgungskasse für Beamte, die Beihilfen für Versorgungsempfänger sowie die Zuführungen zu Pensions- und Beihilferückstellungen veranschlagt.

Der Anteil der Personal- und Versorgungsaufwendungen an den Gesamtaufwendungen des Ergebnishaushalts 2024 beträgt 34,33 % (2023: 32,81 %). Pro Einwohner (Stand 31.12.2022: 17.261) ergeben sich Aufwendungen in Höhe von 724,82 € (2023: 649,54 €).

Die Personal- und Versorgungsaufwendungen werden auf der Basis von repräsentativen Arbeitsaufzeichnungen über einen Kostenstellenschlüssel den Teilhaushalten auf Produktebene zugeordnet. Anpassungen sind unterjährig auf Grund von Änderungen individueller Tätigkeitsfelder bzw. organisatorischer Veränderungen möglich.

Personalaufwendungen 2024 - 2023



Aufwendungen für Sach- und Dienstleistungen

Unter dieser Position des Ergebnishaushaltes sind unter anderem veranschlagt:

	Ansatz 2024	Ansatz 2023
Materialaufwendungen für Reparatur und Instandhaltung von Gebäuden und Außenanlagen, Einrichtungen und Ausstattungen sowie Straßen	348.200,00 €	322.300,00 €
Fremdleistungen für die Instandhaltung von Gebäuden, Anlagen, Einrichtungen und Fahrzeugen, Wartungskosten	719.450,00 €	809.850,00 €
Fremdleistungen für die Instandhaltung von Straßen, Wegen und Plätzen	1.138.600,00 €	528.700,00 €
Energiekosten (Strom, Gas, Wasser, Abwasser, Heizöl, Treibstoffe)	1.044.050,00 €	1.012.050,00 €
Fremdleistungen für Erzeugnisse	613.090,00 €	621.145,00 €
Aufwendungen für Fremdreinigung und Fremdensorgung	260.150,00 €	218.550,00 €
Beleuchtungs-Contracting	158.000,00 €	150.000,00 €
Mieten, Pachten, Leasing, Aufwand für Rechnungsprüfung, sonstige Geschäftsaufwendungen	202.200,00 €	174.575,00 €
Aufwandsentschädigungen Mandatsträger	100.400,00 €	99.900,00 €
EDV-Kosten, Kosten der Öffentlichkeitsarbeit, Porto und Versandkosten, Telefonkosten, Repräsentation, Fort- und Weiterbildung	478.200,00 €	410.625,00 €
Beiträge für Versicherungen und Verbände	286.615,00 €	272.650,00 €

Abschreibungen

Wesentliches Merkmal des doppischen Haushalts ist die Abbildung des vollständigen Ressourcenverbrauchs. Im Rahmen der Umstellung auf die Doppik wurde das Vermögen der Gemeinde vollständig erfasst und bewertet. Daher sind im Haushalt 2024 Abschreibungen für das gesamte abnutzbare Vermögen der Gemeinde Künzell angesetzt.

Die angesetzten Gesamtabschreibungen für alle Bereiche des Haushaltes in Höhe von 2.559.370 € ergeben sich aus den geprüften Jahresabschlüssen sowie den Zu- und Abgängen laut Anlagenbuchhaltung.

Auf Produktebene können die jeweiligen Abschreibungsbeträge unter Position 14 des Teilergebnishaushaltes nachvollzogen werden.
Die Planwerte der Abschreibungen für alle Gemeindestraßen, Wege und Plätze betragen z. B. 562.060 € und sind im Teilergebnishaushalt für Produkt 121010 zu finden.

Aufwendungen für Zuweisungen und Zuschüsse sowie besondere Finanzaufwendungen

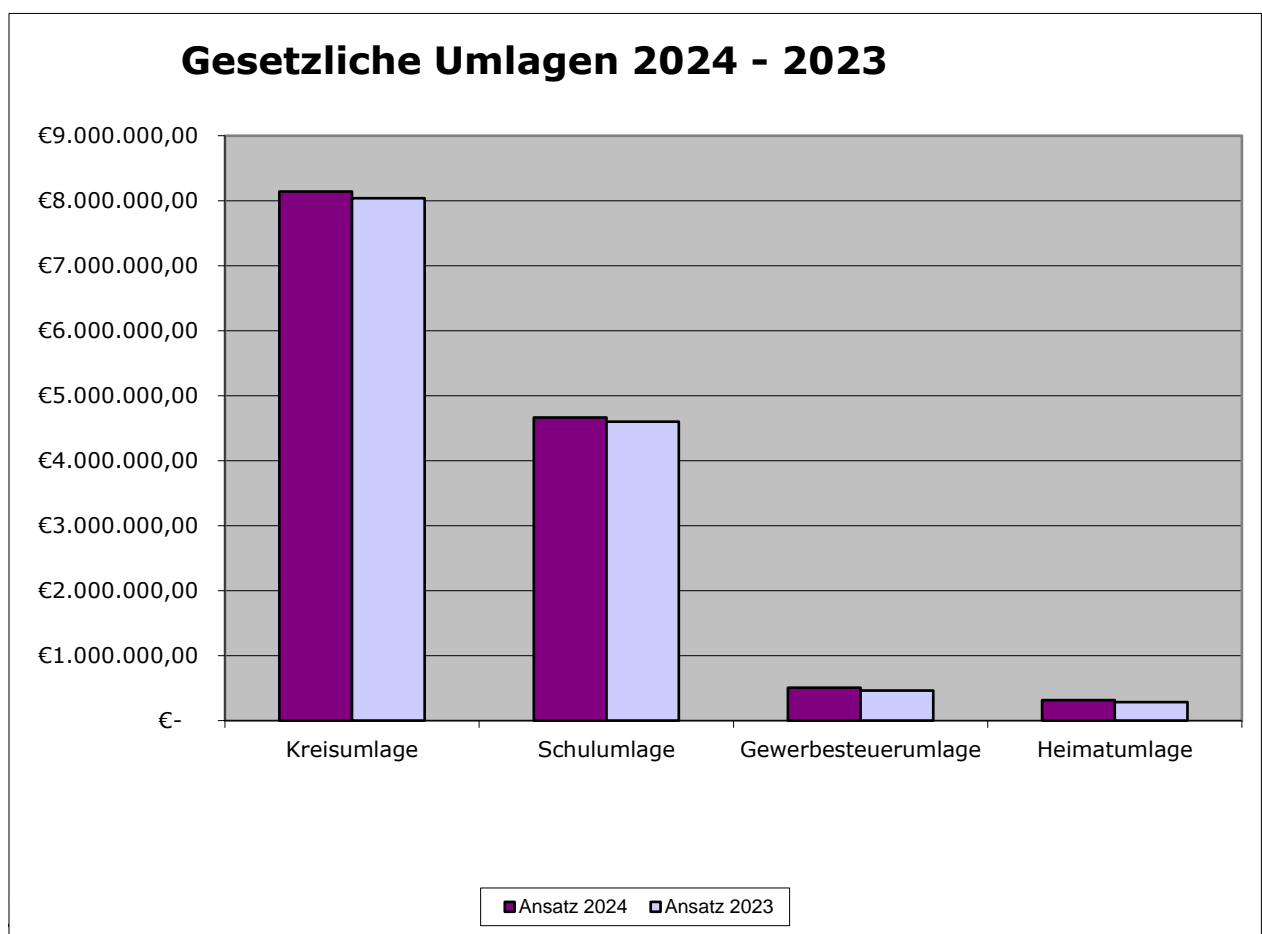
Unter dieser Position sind insbesondere folgende Einzelansätze veranschlagt:

	Ansatz 2024	Ansatz 2023
Fraktionsgelder § 36a (4) HGO	2.600,00 €	2.600,00 €
Zuschüsse für Städtepartnerschaften	3.700,00 €	3.700,00 €
Zuschüsse Kameradschaftskassen Feuerwehren	7.200,00 €	7.200,00 €
Pauschale Stadt Fulda f. Sicherstellung 2. Rettungsweg	8.100,00 €	8.100,00 €
Zuschüsse an Musik- und Gesangvereine einschl. unentgeltlicher Nutzung Bürgerhäuser	36.000,00 €	36.000,00 €
Zuschüsse an sonstige kulturelle Vereine einschl. unentgeltlicher Nutzung Bürgerhäuser	106.000,00 €	118.600,00 €
Zuschüsse an kirchliche und freie Träger von Kindergärten inkl. Weiterleitung Landesförderung	1.293.500,00 €	1.306.600,00 €
Zuschüsse an Eltern für die Tagesmütterbetreuung	130.000,00 €	135.000,00 €
Zuschüsse an andere Kommunen für die Kinderbetreuung Künzeller Kinder in anderen Kommunen	100.000,00 €	97.000,00 €
Beihilfe Jugendfreizeiten	3.800,00 €	4.000,00 €
Zuschüsse an Sportvereine einschl. unentgeltlicher/verbilligter Nutzung von Gebäuden	94.000,00 €	98.000,00 €
Förderung des Schwimmsports für Jugendliche	11.000,00 €	11.000,00 €
Freikarten Minigolf für Jugendliche	2.500,00 €	2.500,00 €
Zuschuss Lokale Nahverkehrsgesellschaft	93.300,00 €	83.300,00 €

Steueraufwendungen einschl. Aufwendungen aus gesetzlichen Umlageverpflichtungen

Unter dieser Position sind die Kreis- und Schulumlage an den Landkreis sowie die Gewerbesteuerumlage und Heimatumlage des Landes Hessen veranschlagt.

	Ansatz 2024	Ansatz 2023	mehr/weniger
Heimatumlage Hessen	315.000,00 €	286.000,00 €	29.000,00 €
Kreisumlage	8.143.200,00 €	8.038.400,00 €	104.800,00 €
Schulumlage	4.661.600,00 €	4.601.800,00 €	59.800,00 €
Gewerbesteuerumlage	507.000,00 €	461.000,00 €	46.000,00 €
Summe / Saldo	13.626.800,00 €	13.387.200,00 €	239.600,00 €



Transferaufwendungen

Unter Transferaufwendungen sind die Leistungen der Gemeinde Künzell zur Geburt des 3., 4. und weiteren Kindes mit 8.000 € dargestellt.

Sonstige ordentliche Aufwendungen

Hier sind die gemeindlichen Aufwendungen für Grundsteuer und Kfz-Steuer mit 19.050 € veranschlagt.

Zinsen und ähnliche Aufwendungen

Vom Gesamtbetrag in Höhe von 22.100 € entfallen 3.900 € auf die Zinsdienstumlage für die im Rahmen des Konjunkturprogramms II aufgenommenen Darlehen. 3.200 € entfallen auf die Zinsen der Darlehen aus dem Kommunalinvestitionsprogramm (KIP) des Landes.

Für Gewerbesteuererstattungszinsen gemäß § 233a Abgabenordnung sind 15.000 € veranschlagt.

3.1.3 Entwicklung des Budgets Kinderbetreuung

Die Entwicklung der Budgets in der Kinderbetreuung ist seit einigen Jahren zunehmend defizitär.

Dies gilt für die Entwicklung in den eigenen Kindertagesstätten genauso wie für die Defizitzuschüsse an fremde Träger bzw. die Betreuung durch Tagesmütter.

	Ansatz 2024	Ansatz 2023	mehr/weniger
ordentliche Erträge	2.710.110,00 €	2.583.770,00 €	126.340,00 €
ordentliche Aufwendungen	7.406.195,00 €	6.491.650,00 €	914.545,00 €
Defizit eigene Kitas	- 4.696.085,00 €	- 3.907.880,00 €	- 788.205,00 €
Defizitzuschüsse fremde Träger	- 906.840,00 €	- 886.290,00 €	- 20.550,00 €
Summe / Saldo	- 5.602.925,00 €	- 4.794.170,00 €	- 808.755,00 €

Insgesamt steigen die Personalaufwendungen in den eigenen Kindertagesstätten um 885.820 € auf 6.593.690 € (2023: 5.707.870 €).

Ursächlich sind die bereits beschriebenen Inflationsausgleichszahlungen und tarifvertraglichen Entgelterhöhungen, aber auch die Aufwendungen für zusätzliches Personal in der Kindertagesstätte Zauberwald (+ 500.000 €). Es wird erwartet, dass Ende 2024 alle 5 Gruppen belegt sind.

Durch neue Investitionen entstehen Folgekosten in Form von höheren Abschreibungen und laufenden Betriebs- und Unterhaltungskosten, die kommende Haushalte belasten.

Der Saldo aus Abschreibungen minus Sonderpostenaufösungen aus Zuschüssen liegt bei - 297.630 € (2023: - 274.290 €).

3.2 Finanzhaushalt

Der Finanzhaushalt umfasst alle Einzahlungen und Auszahlungen aus der laufenden Verwaltungstätigkeit, der Investitionstätigkeit sowie der Finanzierungstätigkeit.

Man kann den Finanzhaushalt auch als Cashflow-Darstellung bezeichnen, die einen Überblick über die Liquiditätsplanung der Gemeinde zulässt.

Im Haushaltsplan 2024 ist der Finanzhaushalt in direkter Form dargestellt.

Aus der laufenden Verwaltungstätigkeit wird für 2024 ein Zahlungsmittelüberschuss in Höhe von 1.330.000 € (2023: 1.054.518 €) erwartet.

Aus Investitionstätigkeit wird insgesamt ein Zahlungsmittelbedarf von 3.727.495 € (2023: 2.996.495 €) erwartet.

Dabei werden Auszahlungen für Investitionen in das Sachanlagevermögen, immaterielle Anlagevermögen und Finanzanlagevermögen in Höhe von 6.619.000 € veranschlagt (2023: 7.598.900 €). Diese Auszahlungen können zu 43,7 % durch Einzahlungen aus Investitionszuweisungen, Investitionszuschüssen und Investitionsbeiträgen gedeckt werden. Hierfür werden 2.891.505 € veranschlagt.

Aus Finanzierungstätigkeit ist ein Zahlungsmittelüberschuss von 891.195 € geplant (2023: 1.196.070 €). Auszahlungen in Höhe von 108.805 € zur ordentlichen Tilgung der Darlehen aus dem Sonderinvestitionsprogramm Hessen, dem Kommunalinvestitionsprogramm (KIP) und der Hessenkasse steht eine Einzahlung in Höhe von 1.000.000 € aus Kreditaufnahmen gegenüber. Davon entfallen 165.000 auf Kredite nach dem Investitionsprogramm Hessenkasse für die Maßnahme Rathuserweiterung sowie 835.000 € auf Kapitalmarktkredite. Letztgenannte werden vorsorglich veranschlagt und können bei Verbesserungen im Haushaltsvollzug auch entfallen.

Insgesamt wird für das Haushaltsjahr 2024 ein Zahlungsmittelbedarf von 1.506.300 € erwartet.

Ausgehend vom Bestand des Jahresabschlusses 2022 (21.104.551 €) und den Planzahlen für 2023 bzw. der Fortschreibung des Finanzstatus zum 17.04.2023, bestätigt durch die aktuelle Finanzentwicklung (Stand 27.09.2023) gehen wir jedoch von einer deutlichen Liquiditätsverbesserung in 2023 aus. Statt wie geplant 20,2 Mio. € dürfte sich der voraussichtliche Finanzmittelbestand zum 1.1.2024 daher in einer Größenordnung von ca. 22 Mio. € bewegen.

Dieser Zahlungsmittelbestand ist jedoch nicht eins zu eins mit frei vorhandener Liquidität gleichzusetzen. Es ist nämlich zu berücksichtigen, dass durch haushaltsmäßige Mittelbereitstellungen für beschlossene, aber noch nicht durchgeführte Investitionen (Haushaltsreste) erhebliche Zahlungsmittelbestände gebunden sind. Nach dem Trend der letzten Jahresabschlüsse ist aus Sicht der Kämmererei zum 31.12.2023 mit einem Bestand nicht verbrauchter Mittel für Investitionen von rd. 15 Mio. € zu rechnen.

Daraus ergibt sich eine freie Liquidität von rd. 7 Mio. €. Die gemäß § 106 Abs. 1 HGO vorzuhaltende Liquiditätsreserve von rd. 600.000 € wird gewährleistet. Zum 1.1.2024 und auch unterjährig ist Stand heute ausreichend Liquidität für alle Aufgaben vorhanden.

Liquiditätskredite sollen daher nicht veranschlagt werden.

3.3 Investitionen

Die in 2024 veranschlagten Investitionen in das Anlagevermögen in Höhe von insgesamt 6.507.600 € sind im Investitionsprogramm für die Jahre 2023 bis 2027 dargestellt (ohne Finanzanlagen und geringwertige Wirtschaftsgüter).

Die Investitionen wirken sich nicht nur im Finanzhaushalt in Form von veranschlagten Auszahlungen aus. Durch die Darstellung des Ressourcenverbrauchs in Form von Abschreibungen werden auch die Ergebnishaushalte berührt.

Die Investitionen sind zur besseren Übersicht auch bei den jeweiligen Produktbeschreibungen dargestellt.

Schwerpunkte für Investitionen finden sich im:

	Ansatz 2024	Ansatz 2023
Produkt 011040 Allgemeines Liegenschaftswesen	1.752.000,00 €	1.972.000,00 €
Produkt 023010 Brandschutz	444.600,00 €	548.000,00 €
Produkt 011060 Bauhof	364.900,00 €	840.700,00 €
Produkt 064010 Kinderbetreuung in Tagesstätten	268.100,00 €	586.000,00 €
Produkt 121010 Gemeindestraßen, Wege und Plätze	2.133.000,00 €	2.192.000,00 €
Produkt 133010 Friedhofs- und Bestattungswesen	444.500,00 €	142.000,00 €
Summe Schwerpunkt- Investitionen	5.407.100,00 €	6.280.700,00 €

Die einzelnen Investitionen für den Finanzplanungszeitraum 2023 bis 2027 sind im Investitionsprogramm aufgeführt. Zusätzlich werden die Investitionen 2024 im Anhang detailliert erläutert.

3.4 Verpflichtungsermächtigungen

Im Haushaltsplan 2024 sind folgende Verpflichtungsermächtigungen zur Leistung von Investitionsauszahlungen in zukünftigen Haushaltsjahren veranschlagt:

	Leistung in 2025
Feuerwehrhaus Dietershausen	800.000,00 €
Außengebietsentwässerung Keulos	500.000,00 €
Friedenstraße Keulos	1.000.000,00 €
Summe Verpflichtungsermächtigungen	2.300.000,00 €

3.5. Stellenplan

Gemäß dem Haushaltsrecht ist die Gliederung des Stellenplanes entsprechend der gebildeten Teilhaushalte vorzunehmen. Im Stellenplan 2024 der Gemeinde Künzell sind daher die einzelnen Stellen entsprechend ihrer jeweiligen Zuordnung zu den einzelnen Produkten aufgeteilt worden. Teilzeitbeschäftigungen werden im Verhältnis der vereinbarten Teilzeit zur tarifvertraglichen Vollzeit dargestellt.

Im Ergebnis sieht der Stellenplan 2024 der Gemeinde Künzell 5,5 Beamtenstellen und 178,08 Arbeitnehmerstellen, insgesamt also 183,58 Stellen (Vollzeitäquivalente) vor.

3.5.1 Teil A: Beamte

Die Zahl der Beamtenstellen steigt um 1 Stelle. Die Stelle steht alternativ zur Angestelltenstelle EG 14 TVöD. Eine monetäre Berücksichtigung bei den Personalkosten erfolgt (vorerst) nicht. Die Schaffung der Planstelle ermöglicht die Nach-besetzung der Stelle des Haupt- und Personalamtsleiters in einem Beamten- oder Angestelltenverhältnis. Anschließend erfolgt eine Streichung der nicht benötigten Stelle.

3.5.2 Teil B: Arbeitnehmer außerhalb des Erziehungsdienstes

Die Zahl der Arbeitnehmerstellen steigt um 1,33 Stellen. Davon entfallen

- 0,73 Stellen für eine Aufstockung im Bereich des Haupt- und Personalamtes
- 0,05 Stellen für den Bereich Anlagenbuchhaltung
- 0,05 Stellen für die Hauswirtschaft in den Kindergärten
- 0,50 Stellen für den Bereich Bauhof - Grünanlagen

In der Wertigkeit wurde

- eine Stelle (0,50 VZÄ) aus der Entgeltgruppe 9a der Entgeltgruppe 11
- eine Stelle (1,00 VZÄ) aus der Entgeltgruppe 11 der Entgeltgruppe 9b TVöD
- eine Stelle (0,41 VZÄ) aus der Entgeltgruppe 08 der Entgeltgruppe 9a TVöD
- eine Stelle (0,52 VZÄ) aus der Entgeltgruppe 6 der Entgeltgruppe 8 TVöD
- eine Stelle (0,53 VZÄ) aus der Entgeltgruppe 6 der Entgeltgruppe 7 TVöD
- eine Stelle (0,50 VZÄ) aus der Entgeltgruppe 2 der Entgeltgruppe 5 TVöD
- eine Stelle (0,24 VZÄ) aus der Entgeltgruppe 1 der Entgeltgruppe 2 TVöD

zugeordnet.

3.5.2 Teil C: Arbeitnehmer des Sozial- und Erziehungsdienst

Hier steigt die Zahl der Arbeitnehmerstellen um 4,00 Stellen.

- Integrationen von Kindern werden befristet bewilligt, allerdings bewerben sich Fachkräfte nicht mehr auf befristete Stellen. Pro Integrationskind sind 15 oder teils 20 Fachkraftstunden vorzuhalten. Im Schnitt werden in den gemeindlichen Einrichtungen 8 Integrationskinder betreut.

3.5.2. Teil D: Zusammenstellung

Die Zahl der Arbeitnehmerstellen steigt insgesamt um 6,33 Stellen.

4. Rücklagen und Rückstellungen

Die Rücklage aus Überschüssen des ordentlichen Ergebnisses beträgt nach dem Jahresabschluss 2022 zum 01.01.2023 20.565.207,31 €.

Der ordentliche Jahresüberschuss 2022 in Höhe von 2.300.151,63 € wird auf Beschluss der Gemeindevertretung in 2023 der Rücklage aus Überschüssen des ordentlichen Ergebnisses zugeführt, so dass die Rücklage aus Überschüssen des ordentlichen Ergebnisses zum 01.01.2024 einen Bestand von 22.865.358,94 € haben wird.

Mit einem aktuell erwarteten Überschuss 2023 von ca. 800.000 €, welcher in 2024 zuzuführen wäre, wird die Rücklage aus Überschüssen des ordentlichen Ergebnisses am 31.12.2024 voraussichtlich rund 23.665.000 € betragen.

Die Rücklage aus Überschüssen des außerordentlichen Ergebnisses beträgt zum 01.01.23 5.361.520,80 €.

Der außerordentliche Jahresüberschuss 2022 in Höhe von 99.136,53 € wird auf Beschluss der Gemeindevertretung in 2023 der Rücklage aus Überschüssen des außerordentlichen Ergebnisses zugeführt, so dass die Rücklage aus Überschüssen des außerordentlichen Ergebnisses zum 01.01.2024 einen Bestand von 5.460.657,33 € haben wird.

Mit einem für 2023 erwarteten Überschuss von rd. 60.000 €, welcher in 2024 der Rücklage zuzuführen wäre, dürfte zum 31.12.2024 ein Stand von ca. 5.521.000 € erreicht werden.

Für Pensionsverpflichtungen sind zum 01.01.2024 voraussichtlich Rückstellungen in Höhe von 3.844.000 € einzustellen. Zum 31.12.2024 beträgt der Rückstellungsbedarf voraussichtlich 3.818.000 €.

Als Rückstellung für Beihilfeverpflichtungen werden zum 01.01.2024 690.000 € und zum 31.12.2024 694.000 € erwartet.

Rückstellungen für Altersteilzeit werden mit 163.000 € bzw. 85.000 € erwartet. Rückstellungen für unterlassene Instandhaltungen sind mit 250.000 € berücksichtigt.

Als Rückstellungen für ungewisse Verbindlichkeiten im Rahmen des Finanzausgleichs werden 2.200.000 € erwartet.

Sonstige Rückstellungen für die Jahresabschlussprüfung, Überstunden- und Resturlaubsabgeltung und Lebensarbeitszeitkonten Beamte sind mit 60.000 € berücksichtigt.

Der gesamte Rückstellungsbedarf beträgt damit zum 31.12.2024 voraussichtlich rd. 7,1 Mio. €.

5. Verbindlichkeiten

Wie bereits unter 3.2 Finanzhaushalt beschrieben, wurden Kreditaufnahmen nach dem Investitionsprogramm Hessenkasse zur Ko-Finanzierung von Investitionen bzw. Kapitalmarktdarlehen in Höhe von 1.000.000 € eingeplant.

Nach planmäßiger Tilgung der übrigen Darlehen in Höhe von 108.805 € beträgt der Stand der Verbindlichkeiten zum Jahresende 2024 voraussichtlich rund 2.212.000 €.

Das entspricht einer Pro-Kopf-Verschuldung (Einwohner Stand 31.12.2022: 17.261 in Höhe von 128,15 (2023: 142,33 €).

Liquiditätskredite werden nicht erforderlich und daher nicht veranschlagt.

Auf die Anlagen zum Haushaltsplan wird verwiesen.

Künzell, den 28.09.2023

Der Gemeindevorstand
der Gemeinde Künzell



Zentgraf, Bürgermeister

Allgemeine Budgetregelungen

Die auf Produktebene zusammengefassten Erträge und Aufwendungen bzw. Einnahmen und Auszahlungen für Investitionstätigkeit bilden jeweils einen Teilhaushalt und ein Budget im Sinne des § 4 GemHVO-Doppik.

Die für die Verwaltung der Budgets verantwortlichen Organisationseinheiten bzw. Personen sind bei den einzelnen Produktbeschreibungen ausgewiesen.

Die Budgetgesamtverantwortung nimmt der Bürgermeister wahr.

Deckungskreise

Die in einem Produkt zusammengefassten Ansätze (Aufwendungen bzw. Auszahlungen für Investitionen) bilden gem. § 20 Abs. 1 und 3 GemHVO-Doppik einen Deckungskreis, soweit nachfolgend keine einschränkende Regelungen erfolgen.

Die Ansätze für Personalaufwendungen einschl. Versorgungsaufwendungen sowie der Aufwandsentschädigungen für Ehrenamtliche sind produktübergreifend gegenseitig deckungsfähig.

Die Ansätze der Abschreibungen sind produktübergreifend gegenseitig deckungsfähig.

Die Aufwendungen für Verfügungsmittel des Bürgermeisters bzw. des Vorsitzenden der Gemeindevertretung sowie die Fraktionsmittel stellen jeweils Einzelbudgets außerhalb der Deckungskreise dar.

Die Investitionsauszahlungen für folgende Maßnahmen stellen jeweils Einzelbudgets außerhalb der Deckungskreise dar:

1. I1210-021 Verbindungsspanne Künzell – Vorfinanzierung KIM
2. I0640-020 Neubau Kindergarten Peter-Henlein-Straße
3. I0110-006 Umgestaltung und Erweiterung Rathaus
4. I0230-012 Feuerwehrhaus Dietershausen

Haushaltsplan 2024 Gemeinde Künzell

Ergebnishaushalt 2024 - in Euro -								
Künzell								
Nr.	Konten	Bezeichnung	Ergebnis des Jahresabschluss es 2022	Haushaltsansatz		Planungsdaten		
				2023	2024	2025	2026	2027
01	50	Privatrechtliche Leistungsentgelte	-462.678	-480.000	-402.000	-450.000	-520.000	-560.000
02	51	Öffentlich-rechtliche Leistungsentgelte	-695.599	-700.000	-781.600	-800.000	-840.000	-880.000
03	548-549	Kostenersatzleistungen und -erstattungen	-313.716	-415.255	-585.460	-610.000	-625.000	-645.000
04	52	Bestandsveränderungen und aktivierte Eigenleistungen						
05	55	Steuern u. steuerähnliche Erträge einschl. Erträge aus gesetzlichen Umlagen	-18.307.291	-18.568.000	-19.767.000	-20.088.000	-21.105.000	-21.965.000
06	547	Erträge aus Transferleistungen	-669.515	-680.000	-710.000	-728.000	-745.000	-765.000
07	540-543	Erträge aus Zuweisungen und Zuschüssen für laufende Zwecke u. allgemeine Umlagen	-10.595.133	-11.412.450	-12.013.812	-12.163.200	-12.438.200	-12.753.200
08	546	Erträge aus der Auflösung von Sonderposten aus Investitionszuweisungen, -zuschüssen u. Investitionsbeiträgen	-905.058	-863.650	-861.200	-898.000	-928.000	-1.003.000
09	53	Sonstige ordentliche Erträge	-665.651	-685.835	-672.735	-695.000	-712.000	-725.000
10		Summe der ordentlichen Erträge (Nr. 1 bis 9)	-32.614.640	-33.805.190	-35.793.807	-36.432.200	-37.913.200	-39.296.200
11	62, 63, 640-643, 647-649, 65	Personalaufwendungen	8.950.289	10.569.227	11.861.665	12.200.000	12.450.000	12.700.000
12	644-646	Versorgungsaufwendungen	622.503	642.400	654.400	660.000	675.000	690.000
13	60, 61, 67-69	Aufwendungen für Sach- und Dienstleistungen	3.860.289	4.999.745	5.836.830	5.854.800	6.035.000	6.225.200
14	66	Abschreibungen	2.509.403	2.538.490	2.559.370	2.590.000	2.640.000	2.680.000
15	71	Aufwendungen für Zuweisungen und Zuschüsse sowie besondere Finanzaufwendungen	1.462.290	1.980.900	1.980.050	2.015.000	2.040.000	2.095.000
16	73	Steueraufwendungen einschl. Aufwendungen aus gesetzlichen Umlageverpflichtungen	12.962.129	13.387.200	13.590.393	14.076.000	14.380.000	14.675.000
17	72	Transferaufwendungen	7.353	5.000	8.000	8.700	9.000	9.100
18	70, 74, 76	Sonstige ordentliche Aufwendungen	9.023	23.400	19.050	19.500	20.200	21.300
19		Summe der ordentlichen Aufwendungen (Nr. 11 bis 18)	30.383.279	34.146.362	36.509.758	37.424.000	38.249.200	39.095.600
20		Verwaltungsergebnis (Nr. 10 ./ Nr. 19)	-2.231.361	341.172	715.951	991.800	336.000	-200.600
21	56, 57	Finanzerträge	-76.322	-66.200	-241.100	-250.100	-210.100	-230.100
22	77	Zinsen und andere Finanzaufwendungen	7.531	22.300	22.100	20.000	22.500	24.000
23		Finanzergebnis (Nr. 21 ./ Nr. 22)	-68.790	-43.900	-219.000	-230.100	-187.600	-206.100
24		Gesamtbetrag der ordentlichen Erträge (Nr. 10 und Nr. 21)	-32.690.962	-33.871.390	-36.034.907	-36.682.300	-38.123.300	-39.526.300
25		Gesamtbetrag der ordentlichen Aufwendungen (Nr.19 und Nr.22)	30.390.810	34.168.662	36.531.858	37.444.000	38.271.700	39.119.600
26		Ordentliches Ergebnis (Nr.24 ./ Nr.25)	-2.300.152	297.272	496.951	761.700	148.400	-406.700
27	59	Außerordentliche Erträge	-125.071			-2.500	-3.000	-3.500
28	79	Außerordentliche Aufwendungen	25.934	250	500	500	500	500

Haushaltsplan 2024 Gemeinde Künzell

Ergebnishaushalt 2024 - in Euro -								
Künzell								
				Haushaltsansatz		Planungsdaten		
Nr.	Konten	Bezeichnung	Ergebnis des Jahresabschluss es 2022	2023	2024	2025	2026	2027
29		Außerordentliches Ergebnis (Nr. 27 ./Nr. 28)	-99.137	250	500	-2.000	-2.500	-3.000
30		Jahresergebnis (Nr. 26 und Nr. 29)	-2.399.288	297.522	497.451	759.700	145.900	-409.700
		Nachrichtlich (§2 Abs. 4 GemHVO):						

Haushaltsplan 2024 Gemeinde Künzell

Finanzhaushalt 2024 - in Euro -								
Künzell								
Nr.	Konten	Bezeichnung	Ergebnis des Jahresabschluss es 2022	Haushaltsansatz		Planungsdaten		
				2023	2024	2025	2026	2027
01	810	Privatrechtliche Leistungsentgelte	451.282	480.000	402.000	450.000	520.000	560.000
02	811	Öffentlich-rechtliche Leistungsentgelte	723.320	700.000	781.600	800.000	840.000	880.000
03	812	Kostensersatzleistungen und -erstattungen	299.805	415.255	585.460	610.000	625.000	645.000
04	814	Einzahlungen aus Steuern und steuerähnlichen Erträgen einschließlich Erträgen aus gesetzlichen Umlagen	17.775.778	18.568.000	19.767.000	20.088.000	21.105.000	21.965.000
05	815	Einzahlungen aus Transferleistungen	669.515	680.000	710.000	728.000	745.000	765.000
06	816	Zuweisungen und Zuschüsse für laufende Zwecke und allgemeine Umlagen	10.679.515	11.412.450	12.013.812	12.163.200	12.438.200	12.753.200
07	817	Zinsen und sonstige Finanzeinzahlungen	43.326	66.200	241.100	250.100	210.100	230.100
08	813, 828	Sonstige ordentliche Einzahlungen und sonstige außerordentliche Einzahlungen, die sich nicht aus Investitionstätigkeit ergeben	571.326	553.135	542.835	695.000	712.000	725.000
09		Summe der Einzahlungen aus laufender Verwaltungstätigkeit (Nrn. 1 bis 8)	31.213.867	32.875.040	35.043.807	35.784.300	37.195.300	38.523.300
10	830	Personalauszahlungen	-8.817.935	-10.569.227	-11.861.665	-12.200.000	-12.450.000	-12.700.000
11	831	Versorgungsauszahlungen	-497.369	-542.700	-546.500	-660.000	-675.000	-690.000
12	832	Auszahlungen für Sach- und Dienstleistungen	-3.896.357	-4.999.745	-5.841.830	-5.854.800	-6.035.000	-6.225.200
13	833	Auszahlungen für Transferleistungen	-6.871	-5.000	-8.000	-8.700	-9.000	-9.100
14	834	Auszahlungen für Zuweisungen und Zuschüsse für laufende Zwecke sowie besondere Finanzauszahlungen	-1.521.361	-1.980.900	-1.980.050	-2.015.000	-2.040.000	-2.095.000
15	835	Auszahlungen f. Steuern einschl. Auszahlungen aus gesetzl. Umlageverpflichtungen	-12.403.429	-13.677.000	-13.590.393	-14.076.000	-14.380.000	-14.675.000
16	836	Zinsen und ähnliche Auszahlungen	-7.531	-22.300	-22.100	-20.000	-22.500	-24.000
17	837, 848	Sonstige ordentliche Auszahlungen und sonstige außerordentliche Auszahlungen, die sich nicht aus Investitionstätigkeit ergeben	-27.838	-23.650	-19.550	-20.000	-20.700	-21.800
18		Summe der Auszahlungen aus laufender Verwaltungstätigkeit (Nrn. 10 bis 17)	-27.178.692	-31.820.522	-33.870.088	-34.854.500	-35.632.200	-36.440.100
19		Zahlungsmittelüberschuss oder Zahlungsmittelbedarf aus laufender Verwaltungstätigkeit (Saldo aus Nrn. 9 und 18)	4.035.175	1.054.518	1.173.719	929.800	1.563.100	2.083.200
20	820	Einzahlungen aus Investitionszuweisungen und -zuschüssen sowie aus Investitionsbeiträgen;	2.593.395	4.589.505	2.882.905	1.894.305	644.305	44.305
		davon zweckgebundene Einzahlungen für die ordentliche Tilgung von Investitionskrediten	34.465	44.305	44.305	44.305	44.305	44.305

Haushaltsplan 2024 Gemeinde Künzell

Finanzhaushalt 2024 - in Euro -								
Künzell								
				Haushaltsansatz		Planungsdaten		
Nr.	Konten	Bezeichnung	Ergebnis des Jahresabschlusses 2022	2023	2024	2025	2026	2027
21	822	Einzahlungen aus Abgängen von Vermögensgegenständen des Sachanlagevermögens und des immateriellen Anlagevermögens	70.840			2.500	3.000	3.500
22	823	Einzahlungen aus Abgängen von Finanzanlagevermögens	10.662	12.900	8.600	2.600	1.500	1.500
23		Summe der Einzahlungen aus Investitionstätigkeit (Nrn. 20 bis 22)	2.674.897	4.602.405	2.891.505	1.899.405	648.805	49.305
24	841	Auszahlungen für den Erwerb von Grundstücken und Gebäuden	-1.536.878	-62.000	-711.000			
25	842	Auszahlungen für Baumaßnahmen	-3.917.151	-6.014.000	-4.315.500	-4.850.000	-1.730.000	-750.000
26	840, 843	Auszahlungen für Investitionen in das sonstige Sachanlagevermögen und immaterielle Anlagevermögen	-995.689	-1.506.900	-2.229.500	-370.000	-310.000	-310.000
27	844	Auszahlungen für Investitionen in das Finanzanlagevermögen	-1.024.258	-16.000	-167.000	-17.500	-18.000	-18.700
28		Summe der Auszahlungen aus Investitionstätigkeit (Nrn. 24 bis 27)	-7.473.975	-7.598.900	-7.423.000	-5.237.500	-2.058.000	-1.078.700
29		Zahlungsmittelüberschuss oder Zahlungsmittelbedarf aus Investitionstätigkeit (Saldo aus Nrn. 23 und 28)	-4.799.078	-2.996.495	-4.531.495	-3.338.095	-1.409.195	-1.029.395
30		Zahlungsmittelüberschuss oder Zahlungsmittelbedarf (Summe aus Nrn. 19 und 29)	-763.903	-1.941.977	-3.357.776	-2.408.295	153.905	1.053.805
31	826	Einzahlungen aus der Aufnahme von Krediten und wirtschaftlich vergleichbaren Vorgängen für Investitionen	28.112	1.265.000	1.000.000			
32	846	Auszahlungen für die Tilgung von Krediten und wirtschaftlich vergleichbaren Vorgängen für Investitionen sowie an das Sondervermögen Hessenkasse;	-68.907	-68.930	-108.805	-108.805	-108.805	-108.805
		davon Auszahlungen für die ordentliche Tilgung von Investitionskrediten	-26.328	-26.330	-66.205	-66.205	-66.205	-66.205
33		Zahlungsmittelüberschuss oder Zahlungsmittelbedarf aus Finanzierungstätigkeit (Saldo aus Nrn. 31 und 32)	-40.795	1.196.070	891.195	-108.805	-108.805	-108.805
34		Änderung des Zahlungsmittelbestandes zum Ende des Haushaltsjahres (Summe aus Nrn. 30 und 33)	-804.698	-745.907	-2.466.581	-2.517.100	45.100	945.000
35		Haushaltsunwirksame Einzahlungen (u.a. fremde Finanzmittel, Rückzahlung von angelegten Kassenmitteln, Aufnahme von Liquiditätskrediten)	5.043.949	---	---	---	---	---
36		Haushaltsunwirksame Auszahlungen (u.a. fremde Finanzmittel, Anlegung von Kassenmitteln, Rückzahlung von Liquiditätskrediten)	-5.113.131	---	---	---	---	---

Haushaltsplan 2024 Gemeinde Künzell

Finanzhaushalt 2024 - in Euro -								
Künzell								
				Haushaltsansatz		Planungsdaten		
Nr.	Konten	Bezeichnung	Ergebnis des Jahresabschlusses 2022	2023	2024	2025	2026	2027
37		Zahlungsmittelüberschuss/ Zahlungsmittelbedarf aus haushaltsunwirksamen Zahlungsvorgängen (Saldo aus Nrn. Nr. 35 und Nr. 36)	-69.182	---	---	---	---	---
38		Gepl. Anfangsbestand/ Bestand an Zahlungsmitteln zu Beginn d. Haushaltsjahres	21.978.431	21.000.000	22.000.000	19.533.419	17.016.319	17.061.419
39		Geplante Veränderung des Bestandes/ Veränderung des Bestandes an Zahlungsmitteln (Nr. 34 und 37)	-873.880	-745.907	-2.466.581	-2.517.100	45.100	945.000
40		Geplanter Endbestand an Zahlungsmitteln/ Bestand an Zahlungsmitteln am Ende des Haushaltsjahres (Summe aus den Summen Nrn. 38 und 39)	21.104.551	20.254.093	19.533.419	17.016.319	17.061.419	18.006.419
		Nachrichtlich (§3 Abs. 3 GemHVO):						
		In den Einzahlungen aus Nr. 31 enthaltener Teilbetrag für Umschuldungen						
		In den Auszahlungen aus Nr. 32 enthaltener Teilbetrag für Umschuldungen						
		Zu Nr. 40: Nach §106 Abs. 1 S. 2 HGO vorzuhaltender Bestand an flüssigen Mitteln ohne Liquiditätskredite	-565.222	---	---	---	---	---

Haushaltsplan 2024 Gemeinde Künzell

Investitionsprogramm 2023 bis 2027 - in Euro -					
Künzell					
Nr. Bezeichnung	Ansatz 2023	Ansatz 2024	Finanzplan 2025	Finanzplan 2026	Finanzplan 2027
I0110-001 Anschaffung von beweglichem Vermögen Rathaus	16.500,00	122.000,00	10.000,00	10.000,00	10.000,00
I0110-002 Anschaffung Hard- und Software	145.800,00	171.000,00	0,00	0,00	0,00
I0110-003 Erwerb von Grundvermögen allgemein	0,00	300.000,00	0,00	0,00	0,00
I0110-004 Anschaffung von beweglichem Vermögen Bauhof	353.400,00	364.900,00	260.000,00	200.000,00	200.000,00
I0110-006 Umgestaltung u. Erweiterung Rathaus	1.978.500,00	1.325.000,00	0,00	0,00	0,00
I0110-013 Baumaßnahmen Bauhof	485.000,00	0,00	0,00	0,00	0,00
I0110-017 Großschirme für diverse Zwecke	500,00	0,00	0,00	0,00	0,00
I0110-019 Homepage Gemeinde Künzell	10.000,00	0,00	0,00	0,00	0,00
I0110-025 Investitionen für Veranstaltungen	0,00	5.000,00	0,00	0,00	0,00
I0110-026 Umgestaltung ehemalige Hausmeisterwohnung Keulos	0,00	5.000,00	0,00	0,00	0,00
I0220-001 Anschaffung von bewegl. Vermögen Straßenverkehrsab.	200.000,00	15.000,00	0,00	0,00	0,00
I0220-004 Flüchtlingsunterkünfte	0,00	200.000,00	0,00	0,00	0,00
I0230-001 Anschaffung von bewegl. Vermögen Feuerwehren	116.300,00	84.600,00	0,00	0,00	0,00
I0230-005 Feuerwehrgerätehaus Wissels	30.000,00	20.000,00	0,00	0,00	0,00
I0230-012 Feuerwehrhaus Dietershausen	350.000,00	30.000,00	2.000.000,00	0,00	0,00
I0230-015 MTW's für die Jugendfeuerwehr	25.000,00	0,00	0,00	0,00	0,00
I0230-018 Kommandowagen FFW Künzell-Bachr.	1.300,00	0,00	0,00	0,00	0,00
I0230-019 Staffellöschfahrzeug Pilgerzell	17.000,00	60.000,00	0,00	0,00	0,00
I0230-020 TSF Wissels	0,00	30.000,00	0,00	0,00	0,00
I0230-022 GWL Künzell-Bachrain	0,00	150.000,00	0,00	0,00	0,00
I0230-024 HLF 10 Dietershausen	0,00	70.000,00	0,00	0,00	0,00
I0450-002 Investitionszuschüsse Musik- u. Gesangsvereine	17.000,00	6.200,00	0,00	0,00	0,00
I0460-001 Ausbau Bücherei Künzell	20.000,00	20.000,00	0,00	0,00	0,00
I0470-001 Investitionszuschüsse Heimat- u. Kulturvereine	14.800,00	5.000,00	0,00	0,00	0,00
I0470-006 Kulturgut Florenberg	7.000,00	0,00	0,00	0,00	0,00
I0470-008 Ortschronik Engelhelms	0,00	5.000,00	0,00	0,00	0,00
I0610-001 Investitionszuschuss Kindergarten St. Michael	15.000,00	0,00	0,00	0,00	0,00
I0640-001 Anschaffung bewegl. Verm. Kita Dietershausen	12.000,00	22.500,00	0,00	0,00	0,00
I0640-002 Anschaffung bewegl. Verm Kita Dirlos	12.500,00	2.000,00	0,00	0,00	0,00
I0640-003 Anschaffung bewegl. Verm. Kita Engelhelms	19.350,00	27.500,00	0,00	0,00	0,00
I0640-004 Anschaffung bewegl. Verm. Kita Dirloser Str. Kün.	1.900,00	0,00	0,00	0,00	0,00
I0640-005 Anschaffung bewegl. Verm. Kita Mörikestr. Kün.	7.650,00	26.500,00	0,00	0,00	0,00
I0640-006 Anschaffung bewegl. Verm. Kita Grezzbachstr. Kün.	20.700,00	20.200,00	0,00	0,00	0,00
I0640-007 Anschaffung bewegl. Verm. Kita Pilgerzell	12.400,00	17.000,00	0,00	0,00	0,00
I0640-008 Baumaßnahmen Kita Dirloser Str. Künzell-B.	135.000,00	60.000,00	0,00	0,00	0,00
I0640-012 Baumaßnahmen Kita Grezzbachstr. Künzell-B.	50.000,00	0,00	0,00	0,00	0,00
I0640-014 Baumaßnahmen Kita Pilgerzell	25.000,00	0,00	0,00	0,00	0,00
I0640-020 Neubau Kita Peter-Henlein-Straße Künzell-B.	100.000,00	80.000,00	0,00	0,00	0,00
I0640-021 Anschaffung bewegl. Verm. Kita Peter-H.-Str. Kü-Ba	180.000,00	12.400,00	0,00	0,00	0,00
I0650-002 Mehrgenerationenspielplatz Dirlos	150.000,00	0,00	0,00	0,00	0,00
I0650-005 Spielplatz Grezzbachpark Künzell	5.600,00	12.000,00	0,00	0,00	0,00
I0650-007 Spielplatz Kurfürst-Wilhelm-Straße Engelhelms	0,00	25.000,00	0,00	0,00	0,00
I0650-011 Spielplatz Sebastianstraße OT Wissels	3.500,00	12.000,00	0,00	0,00	0,00
I0650-012 Spielplatz In der Harbach Künzell-Bachrain	2.000,00	0,00	0,00	0,00	0,00
I0650-013 Spielplatz/Bolzplatz Friedenstraße Keulos	0,00	20.000,00	0,00	0,00	0,00
I0650-016 Spielplatz Im langen Streich Pilgerzell	0,00	27.500,00	0,00	0,00	0,00
I0650-020 Spielplatz Brandenburger Straße Künzell-B.	5.000,00	0,00	0,00	0,00	0,00
I0650-021 Bolzplatz Dirlos Bürgerhaus	0,00	4.000,00	0,00	0,00	0,00

Haushaltsplan 2024 Gemeinde Künzell

Investitionsprogramm 2023 bis 2027 - in Euro -					
Künzell					
Nr. Bezeichnung	Ansatz 2023	Ansatz 2024	Finanzplan 2025	Finanzplan 2026	Finanzplan 2027
I0650-022 Bolzplatz Dicker Turm	0,00	15.000,00	0,00	0,00	0,00
I0650-100 Ersatzbeschaffung Spielgeräte	65.000,00	34.000,00	0,00	0,00	0,00
I0810-001 Investitionszuschüsse Sportvereine	29.500,00	7.100,00	0,00	0,00	0,00
I0820-001 Sportplatz Engelhelms	20.000,00	18.000,00	0,00	0,00	0,00
I0820-014 Sportplatz Pilgerzell	0,00	15.000,00	0,00	0,00	0,00
I1030-001 Errichtung von Denkmälern	17.000,00	10.000,00	0,00	0,00	0,00
I1160-003 Baumaßnahmen Kompostieranlage	50.000,00	0,00	0,00	0,00	0,00
I1170-023 Hochwasserschutz Engelhelms	15.000,00	0,00	0,00	0,00	0,00
I1170-024 Hochwasserschutz Haune u. Nebenflüsse	0,00	50.000,00	0,00	0,00	0,00
I1170-026 Außengebietsentwässerung Keulos	25.000,00	10.000,00	500.000,00	0,00	0,00
I1170-027 Außengebietsentwässerung Wissels	35.000,00	12.000,00	0,00	0,00	0,00
I1170-028 Investitionszuschüsse Hauswasserzisternen	0,00	50.000,00	0,00	0,00	0,00
I1210-005 Ausbau Oberauweg OT Wissels	0,00	11.000,00	0,00	600.000,00	0,00
I1210-006 Josef-Kentenich-Str. OT Dietershausen	40.000,00	12.000,00	0,00	0,00	0,00
I1210-024 Geh- und Radwege versch. OT	0,00	100.000,00	0,00	0,00	0,00
I1210-025 Verkehrsberuhigungs- maßnahmen versch. OT	80.000,00	20.000,00	0,00	0,00	0,00
I1210-026 Straße Neubaugebiet "In der Harbach" OT Künzell-B.	10.000,00	0,00	0,00	0,00	0,00
I1210-033 Heckenhofstraße Wissels	0,00	10.000,00	0,00	380.000,00	0,00
I1210-038 Friedenstraße Keulos	10.000,00	450.000,00	1.000.000,00	0,00	0,00
I1210-043 Winkelweg Dirlos	140.000,00	0,00	0,00	0,00	0,00
I1210-045 Buchonienweg Pilgerzell	80.000,00	0,00	0,00	0,00	0,00
I1210-049 Straße NBG Sandfeld II Wissels	200.000,00	120.000,00	0,00	0,00	0,00
I1210-051 Knotenpunkt Turmstr./In den Gründen/Frankengrund	650.000,00	200.000,00	0,00	0,00	0,00
I1210-063 Geh- und Radweg Im Hahlfeld	280.000,00	0,00	0,00	0,00	0,00
I1210-065 Geh- und Radweg Bonifatiusstraße Pilgerzell	32.000,00	0,00	0,00	0,00	0,00
I1210-067 Radweg In der Herbig-Friedenstraße	140.000,00	0,00	0,00	0,00	0,00
I1210-068 Radweg Am Krautgraben-7 Welten	80.000,00	0,00	0,00	0,00	0,00
I1210-071 Abt-Eigil-Straße OT Engelhelms	0,00	140.000,00	0,00	0,00	0,00
I1210-072 Geh- und Radweg L 3418 - Dr. Dietz-Str. Künzell	50.000,00	15.000,00	0,00	0,00	0,00
I1210-073 Sanierung Waldstraße Künzell	225.000,00	0,00	0,00	0,00	0,00
I1210-074 Oberauweg/Sebastianstraße Wissels	70.000,00	0,00	0,00	0,00	0,00
I1210-075 Brunnenstraße Engelhelms	15.000,00	115.000,00	0,00	0,00	0,00
I1210-076 Tannenweg Künzell	40.000,00	600.000,00	0,00	0,00	0,00
I1210-077 Weyherer Weg Künzell	50.000,00	90.000,00	1.100.000,00	0,00	0,00
I1210-078 Radweg/Rampe Ortesweg/Grezzbachpark	30.000,00	0,00	0,00	0,00	0,00
I1210-079 Ausbau A 7/B 458/Danziger Straße	0,00	50.000,00	0,00	0,00	750.000,00
I1210-080 K 52 Keuloser Straße/Georg-Stieler Straße	0,00	110.000,00	250.000,00	0,00	0,00
I1210-081 Radweg K55 Engelhelms-Pilgerzell	0,00	110.000,00	0,00	750.000,00	0,00
I1210-082 Interkommunale Radwege Künzell-Fulda	0,00	150.000,00	0,00	0,00	0,00
I1210-200 Baukostenzuschüsse für Straßenlampen	0,00	310.000,00	100.000,00	100.000,00	100.000,00
I1210-300 Anschaffungen Straßenreinigung und Winterdienst	0,00	160.000,00	0,00	0,00	0,00
I1260-003 Parkplätze Fellenweg/Kirche Pilgerzell	0,00	80.000,00	0,00	0,00	0,00
I1270-003 Neubau Bushaltestellen	160.000,00	30.000,00	0,00	0,00	0,00
I1310-001 Umgestaltung u. Erweiterung Grezzbachpark	102.500,00	0,00	0,00	0,00	0,00
I1310-012 Ortsmitte Engelhelms	4.000,00	35.000,00	0,00	0,00	0,00
I1330-002 Anlagen Friedhof Florenberg	64.000,00	356.000,00	0,00	0,00	0,00
I1330-004 Anlagen Friedhof Dirlos	9.000,00	0,00	0,00	0,00	0,00
I1330-005 Anlagen Friedhof Künzell	65.000,00	56.000,00	0,00	0,00	0,00

Haushaltsplan 2024 Gemeinde Künzell

Investitionsprogramm 2023 bis 2027					
- in Euro -					
Künzell					
Nr. Bezeichnung	Ansatz 2023	Ansatz 2024	Finanzplan 2025	Finanzplan 2026	Finanzplan 2027
I1330-007 Anlagen Friedhof Dietershausen	0,00	14.000,00	0,00	0,00	0,00
I1330-008 Anschaffung bewegl. Vermögen Friedhof Künzell	3.000,00	6.000,00	0,00	0,00	0,00
I1330-009 Anschaffung bewegl. Vermögen Friedhof Florenberg	0,00	12.500,00	0,00	0,00	0,00
I1410-001 Umweltschutzmaßnahmen	10.800,00	0,00	0,00	0,00	0,00
I1520-001 Anschaffung bewegl. Vermögen Gemeindezentrum	0,00	100.000,00	0,00	0,00	0,00
I1520-002 Baumaßnahmen Gemeindezentrum	50.000,00	25.000,00	0,00	0,00	0,00
I1520-003 Anschaffung v. bewegl. Vermögen BGH Dietersh.	0,00	7.500,00	0,00	0,00	0,00
I1520-006 Baumaßnahmen BGH Wissels	1.500,00	0,00	0,00	0,00	0,00
I1520-007 Anschaffung v. bewegl. Vermögen BGH Engelh.	0,00	7.200,00	0,00	0,00	0,00
I1520-010 Errichtung v. Infotafeln, innerörtl. Beschilderung	0,00	16.000,00	0,00	0,00	0,00
I1520-012 Baumaßnahmen Bürgerhaus Dietershausen	1.600,00	25.000,00	0,00	0,00	0,00
I1520-019 Stromtankstellen	0,00	30.000,00	0,00	0,00	0,00
I1520-021 Fahrradständer u. E-Bike-Ladesäulen GZ/BGH	30.000,00	10.000,00	0,00	0,00	0,00
SU Summe der Investitionen	7.525.600,00	7.161.600,00	5.220.000,00	2.040.000,00	1.060.000,00

Erläuterungen zu den Investitionen 2024

Stand: Bearbeitung 15.12.2023

Investitionsnummer	Bezeichnung	Erläuterung	Betrag	Gesamt
I0110-001	Anschaffung von beweglichem Vermögen Rathaus	Höhenverstellbare Schreibtische	10.000,00 €	
		neue Büromöbel Erweiterung Rathaus	80.000,00 €	
		Satellitentelefon für Notfallmanagement	2.000,00 €	
		Selbstbedienungsterminal im Bürgerbüro	30.000,00 €	
		Gesamt		122.000,00 €
I0110-002	Anschaffung Hard- und Software	Hardware		
		10 Zeiterfassungsterminals für Rathaus, Bauhof und Kindertagesstätten	32.000,00 €	
		Die weitere Beschaffung von Hardware in Höhe von ca. 50.000,00 € wird über vorhandene Haushaltsreste abgedeckt.		
		Hardware gesamt	32.000,00 €	
		Software		
		Windows Server 2022 Datacenter Lizenzen, CAL Lizenzen	13.300,00 €	
		Veritas Backup Exec V-Ray	2.000,00 €	
		Microsoft SQL Server Lizenz für SDNET	12.000,00 €	
		Regisafe Erweiterungen und Programmierung	4.200,00 €	
		Remote Management Gemeinde und Außenstellen Kiga, Bauhof, Feuerwehr etc.	3.000,00 €	
		Software Telefonanlage Unify Erweiterung	2.000,00 €	
		Sonstige Software	3.000,00 €	
		OZG Umsetzung Civento Ekom 21	5.000,00 €	
		Modul Umlaufbeschlüsse SD NET	4.000,00 €	
		Loga Personalakte + App	3.000,00 €	
		Digitalisierung Bauverwaltung	87.500,00 €	
		Software gesamt	139.000,00 €	
		Gesamt		171.000,00 €
I0110-003	Mittelbereitstellung für Grunderwerb	Aufstockung der Mittel für Grunderwerb für aktuelle Grundstücksverhandlungen (zusätzlich Haushaltsreste in Höhe von rund 3,2 Mio. Euro)	300.000,00 €	
		Gesamt		300.000,00 €
I0110-004	Anschaffung von beweglichem Vermögen Bauhof	LKW für System-Abrollcontainer als Ersatz für Containeranhänger	120.000,00 €	
		Piaggio Porter (Ersatzbeschaffung)	40.000,00 €	
		Kastenwagen (Ersatzbeschaffung)	65.000,00 €	
		Abrollcontainer	36.500,00 €	
		Kantenanleimmaschine	21.000,00 €	
		Tischfräse	15.000,00 €	
		Werkstattkompressor	13.000,00 €	
		sonstige Werkzeuge und Geräte	47.400,00 €	
		Anbaugerät Schlepprahmen (Einebnen Sportplatz)	7.000,00 €	
		Gesamt		364.900,00 €
I0110-006	Umgestaltung und Erweiterung Rathaus	weitere Mittelbereitstellung für die Erweiterung des Rathauses	1.300.000,00 €	
		Planungsmittel für eine neue Heizungsanlage Rathaus	25.000,00 €	
		Gesamt		1.325.000,00 €
I0110-025	Investitionen für Veranstaltungen	Transportbox mit Bierzeltgarnituren für Gemeindeveranstaltungen	5.000,00 €	
		Gesamt		5.000,00 €
I0110-026	Umgestaltung ehem. Hausmeisterwohnung Keulos	Mittelbereitstellung für die Umgestaltung der ehem. Hausmeisterwohnung zu einer Kita-Notbetreuung oder Flüchtlingsunterkunft	5.000,00 €	
		Gesamt		5.000,00 €
I0220-001	Anschaffung bewegliches Vermögen Straßenverkehrsbehörde	zusätzliche Geschwindigkeitsbeeinflussungsgeräte und Parkplatzhinweisschilder	15.000,00 €	
		Gesamt		15.000,00 €
I0220-004	Flüchtlingsunterkünfte	Flächen für Containeranlagen herrichten	200.000,00 €	
		Gesamt		200.000,00 €
I0230-001	Anschaffung von bewegl. Vermögen Feuerwehren			
		FFW Keulos:		

Investitionsnummer	Bezeichnung	Erläuterung	Betrag	Gesamt
		Teleskop-Dreibeinstativ	900,00 €	
		FFW Künzell-Bachrain:		
		Feuerwehrauger	5.300,00 €	
		Stromerzeuger	3.000,00 €	
		Schleifkorbtrage	1.200,00 €	
		Stiefelwaschanlage	3.500,00 €	
		FFW Allgemein:		
		Nomex-Bekleidung	16.200,00 €	
		EDV für Kleiderkammer	1.000,00 €	
		20 P8GR	10.000,00 €	
		5 HRT	5.000,00 €	
		Nebelmaschine	2.000,00 €	
		Wasserbehälter	5.000,00 €	
		Notstromaggregate	20.000,00 €	
		Grafikdienstleistungen	2.500,00 €	
		Sonstiges	5.000,00 €	
		Atenschutzwerkstatt		
		Software Werkstatt5000	4.000,00 €	
		Gesamt		84.600,00 €
I0230-005	Feuerwehrrätehaus Wissels	weitere Mittelbereitstellung für eine Garage zum Abstellen des Jugendfeuerwehrfahrzeuges (insg. 50.000,00 €)		20.000,00 €
I0230-012	Feuerwehrhaus Dietershausen	provisorische Feuerwehrhalle zum Abstellen des neuen Feuerwehrfahrzeuges		30.000,00 €
I0230-019	Staffellöschfahrzeug Pilgerzell	Beladung Staffellöschfahrzeug Pilgerzell		60.000,00 €
I0230-020	TSF Wissels	Beladung TSF Wissels		30.000,00 €
I0230-022	GW-L Künzell-Bachrain	zusätzliche Mittelbereitstellung (200.000,00 € HH-Rest)		150.000,00 €
I0230-024	HLF 10 Dietershausen	Beladung HLF 10 Dietershausen		70.000,00 €
I0450-002	Investitionszuschüsse Musik- und Gesangsvereine	Orchester der FFW Dirlos e. V.: Zuschuss zur Anschaffung von Musikinstrumenten	800,00 €	
		Musikverein St. Antonius Künzell: Zuschuss für ein Regal im Probenraum	400,00 €	
		Mittelbereitstellung für evtl. sonstige Anträge	5.000,00 €	
		Gesamt		6.200,00 €
I0460-001	Ausbau Bücherei Künzell	Einrichtung der neuen Bücherei Künzell (Erhöhung Ansatz 2023)		20.000,00 €
I0470-001	Investitionszuschüsse Heimat- und Kulturvereine	Mittelbereitstellung für evtl. sonstige Anträge	5.000,00 €	
		Gesamt		5.000,00 €
I0470-008	Ortschronik Engelhelms	Kosten für die Erstellung der Ortschronik Engelhelms		5.000,00 €
I0640-001	Anschaffung bewegliches Vermögen Kita Dietershausen	neue Büromöbel Leitung	6.500,00 €	
		Markisen Außengelände	4.500,00 €	
		2 Schrankwände Gruppen	8.000,00 €	
		2 Sofas Gruppen	2.500,00 €	
		Sprungkasten	1.000,00 €	
		Gesamt		22.500,00 €
I0640-002	Anschaffung bewegliches Vermögen Kita Dirlos	Ventilatoren für Kinderrestaurant und Gruppenraum	2.000,00 €	
		Gesamt		2.000,00 €
I0640-003	Anschaffung bewegliches Vermögen Kita Engelhelms	elektronische Wickelanlage	3.500,00 €	
		2 Sonnenschirme Außenbereich	5.000,00 €	
		2 neue Sitzgruppen	1.500,00 €	
		Erweiterung Schaukel	10.000,00 €	
		Hangrutsche	7.500,00 €	
		Gesamt		27.500,00 €
I0640-005	Anschaffung bewegliches Vermögen Kita Mörikestraße Künzell-Bachrain	Spielgerät	20.000,00 €	

Investitionsnummer	Bezeichnung	Erläuterung	Betrag	Gesamt
		Spielhaus	6.500,00 €	
		Gesamt		26.500,00 €
I0640-006	Anschaffung bewegliches Vermögen Kita Grezzbachstraße Künzell-Bachrain			
		Waschmaschine	4.800,00 €	
		Trockner	3.800,00 €	
		Spielebene	9.500,00 €	
		Möbel U3 Gruppe	1.000,00 €	
		Tablet	1.100,00 €	
		Gesamt		20.200,00 €
I0640-007	Anschaffung bewegliches Vermögen Kita Pilgerzell			
		Trockner	3.800,00 €	
		Schaukel	2.500,00 €	
		Ampelschirm	3.500,00 €	
		Sitzgarnitur für Erwachsene	1.500,00 €	
		2 Regalschränke	2.000,00 €	
		Eigentumsschrank für Baumzwerge	2.400,00 €	
		Schrank mit 3 Böden	1.300,00 €	
		Gesamt		17.000,00 €
I0640-008	Baumaßnahmen Kita Dirloser Straße Künzell-Bachrain			
		PV-Anlage (die in 2023 bereitgestellten Mittel von 50.000,00 € wurden für die vorrangige Installation einer Lüftungsanlage benötigt)	60.000,00 €	
		Gesamt		60.000,00 €
I0640-020	Neubau Kindergarten Peter-Henlein-Straße			
		Container für Außenspielgeräte	15.000,00 €	
	Straße	Ergänzung Spielgeräte und Restarbeiten Außenanlage	65.000,00 €	
		Gesamt		80.000,00 €
I0640-021	Anschaffung bewegliches Vermögen Kindergarten Peter-Henlein-Straße			
		Gummistiefelwände Krippe	1.700,00 €	
		Magnetwände	4.000,00 €	
		Metallschild mit Logo	3.000,00 €	
		2 Tablets	2.500,00 €	
		Tische und Bänke Cafeteria	1.200,00 €	
		Gesamt		12.400,00 €
I0650-005	Spielplatz Grezzbachpark Künzell-Bachrain			
		weiteres Sonnensegel für den Wasserspielplatz	12.000,00 €	
		Gesamt		12.000,00 €
I0650-007	Spielplatz Kurfürst-Wilhelms-Straße Engelhelms			
		Kombispielgerät	25.000,00 €	
		Gesamt		25.000,00 €
I0650-011	Spielplatz Sebastianstraße Wissels			
		Sonnensegel	12.000,00 €	
		Gesamt		12.000,00 €
I0650-013	Spielplatz/Bolzplatz Friedenstraße Keulos			
		Planung für eine Neugestaltung des Spielplatzes/Bolzplatzes beim Bürgerhaus Friedenstraße	20.000,00 €	
		Gesamt		20.000,00 €
I0650-016	Spielplatz Im langen Streich Pilgerzell			
		Schaukel	7.500,00 €	
		Spielgeräte zum Klettern	20.000,00 €	
		Gesamt		27.500,00 €
I0650-021	Bolzplatz Dirlos			
		2 feste Kleinfeldtore für reine Bolzplatznutzung (nach Zustimmung SV Dirlos)	4.000,00 €	
		Gesamt		4.000,00 €
I0650-022	Bolzplatz Dicker Turm			
		Ballfangnetz, Zaun Kita schließen, Tor	15.000,00 €	
		Gesamt		15.000,00 €
I0650-100	Ersatzbeschaffung Spielgeräte			
		Spielplatz Kirche Bachrain - Schaukel	6.000,00 €	
		Spielplatz Rudolf-Diesel-Straße - Rutschenanlage	28.000,00 €	
		Gesamt		34.000,00 €
I0810-001	Investitionszuschüsse Sportvereine			
		Ldl. Reit- u. Fahrverein Vorderrhön e.V.: Zuschuss zur Anschaffung eines Voltigierpferdes und Air Horse	1.800,00 €	
		TC Dicker Turm: Zuschuss zur Anschaffung einer Besandungsmaschine	300,00 €	

Investitionsnummer	Bezeichnung	Erläuterung	Betrag	Gesamt
		Mittelbereitstellung für evtl. sonstige Anträge	5.000,00 €	
		Gesamt		7.100,00 €
I0820-001	Sportplatz Engelhelms	Verlegung eiens Hybrid-Rasens im Torraum		18.000,00 €
I0820-014	Sportplatz Pilgerzell	Mittelaufstockung für eine Zaunanlage am Sportplatz Pilgerzell (insgesamt 40.000,00 €)		15.000,00 €
I1030-001	Errichtung von Denkmälern	Gedenkstein für die 750-Jahr-Feier in Engelhelms	5.000,00 €	
		Planungswettbewerb Mahmal Friedhof Künzell	5.000,00 €	
		Gesamt		10.000,00 €
I1170-024	Hochwasserschutz Haune und	Planungskosten Hochwasserschutz Wissels		50.000,00 €
I1170-026	Außengebietsentwässerung Keulos	Mittelaufstockung für eine Konzeptplanung zur Außengebietsentwässerung Keulos		10.000,00 €
I1170-027	Außengebietsentwässerung Wissels	Mittelaufstockung für eine Konzeptplanung zur Außengebietsentwässerung Wissels		12.000,00 €
I1170-028	Investitionszuschüsse Hauswasserzisternen	Investitionszuschüsse bis max. 1.500 € für den Bau von Hauswasserzisternen		50.000,00 €
I1210-005	Ausbau Oberauweg OT Wissels	Planungsmittel zum Ausbau des Oberauwegs Wissels		11.000,00 €
I1210-006	Josef-Kentenich-Straße Dietershausen	Fertigstellung Bauabschnitt 2 einschließlich Einmündung Wissigauer Weg		12.000,00 €
I1210-024	Geh- und Radwege versch. OT	Gehwegsanierung nach Breitbandausbau - Neuherstellung in Plaster		100.000,00 €
I1210-025	Verkehrsberuhigungsmaßnahmen	kleinere Maßnahmen zur Verkehrsberuhigung		20.000,00 €
I1210-033	Heckenhofstraße Wissels	Aufstockung Planungsmittel Ausbau Heckenhofstraße		10.000,00 €
I1210-038	Friedenstraße Keulos	Planung und Baubeginn		450.000,00 €
I1210-049	Straße NBG Sandfeld II Wissels	Mittelaufstockung zur Fertigstellung Straße "Oberes Sandfeld"		120.000,00 €
I1210-051	Knotenpunkt Turmstraße / In den Gründen / Frankengrund	weitere Mittelbereitstellung zum Ausbau des Knotenpunkts Turmstraße/In den Gründen/Frankengrund (bisher: 1,85 Mio. Euro)		200.000,00 €
I1210-071	Abt.-Eigil-Straße Engelhelms	Baukosten Abt.-Eigil-Straße		140.000,00 €
I1210-072	Geh- und Radweg L3418 - Dr.-Dietz-Straße Künzell	Aufstockung Beteiligung für die Herstellung eines Geh- und Radweges L3418 - Dr.-Dietz-Straße		15.000,00 €
I1210-075	Brunnenstraße Engelhelms	Planungs- und Baukosten		115.000,00 €
I1210-076	Tannenweg Künzell	Baukosten		600.000,00 €
I1210-077	Weyherer Weg Künzell	Aufstockung Planungskosten (insgesamt TEUR 140)		90.000,00 €
I1210-079	Ausbau A7/B 458/Danziger Straße	Planungskostenanteil zum Ausbau der Anschlussstelle Fulda Mitte/B 458/Danziger Straße		50.000,00 €
I1210-080	K 52 Keuloser Straße/Georg-Stieler-Straße	gemeindliche Kostenanteile für Bordsteinanpassung Gehweg, Parkstreifen und Straßeneinläufe im Zuge der Bauarbeiten von Hessenmobil - Planungsmittelbereitstellung		110.000,00 €
I1210-081	Radweg K55 Engelhelms-Pilgerzell	Planungskosten für die Herstellung eines Radweges entlang der K 55 zwischen Engelhelms und Pilgerzell		110.000,00 €
I1210-082	Interkommunale Radwege Künzell-Fulda	Planungsmittel für die interkommunalen Radwege Fellenweg-Edelzell und Florenberg-Bremsen Noll, Bedingung: interkommunale Förderung		150.000,00 €
I1210-200	Baukostenzuschüsse für Straßenlampen	Mittelbereitstellung für den weiteren Austausch von Straßenlampen bzw. Umrüstung auf LED	200.000,00 €	
		Straßenbeleuchtung Kreisel Turmstraße/In den Gründen/Frankengrund	50.000,00 €	
		Straßenbeleuchtung westlicher Gehweg Dirloser Straße u. Friedrich-Fröbel-Straße	60.000,00 €	
		Gesamt		310.000,00 €

Investitionsnummer	Bezeichnung	Erläuterung	Betrag	Gesamt
I1210-300	Anschaffungen Straßenreinigung und Winterdienst	Kehmaschine zur Straßenreinigung		160.000,00 €
I1260-003	Parkplätze Fellenweg/Kirche Pilgerzell	grundhafte Erneuerung Parkplätze Fellenweg nach Übernahme von der Kirchengemeinde		80.000,00 €
I1270-003	Neubau Bushaltestellen	Mittelaufstockung für die Neuherstellung der Bushaltestellen Kohlgrunder Straße/Wernastraße/Dirloser Straße (insgesamt: 190.000,00 €)		30.000,00 €
I1310-012	Ortsmitte Engelhelms	Errichtung eines Pavillons		35.000,00 €
I1330-002	Anlagen Friedhof Florenberg	neue Treppenanlage am Friedhof Florenberg	200.000,00 €	
		neue Gehwege	60.000,00 €	
		Bodenaustausch alter Friedhofsteil	80.000,00 €	
		2 Urnenstelen	16.000,00 €	
		Gesamt		356.000,00 €
I1330-005	Anlagen Friedhof Künzell	3 Urnenstelen	24.000,00 €	
		3 Wasserbecken	10.000,00 €	
		Wege beim Wiesenstelen-Grabfeld	22.000,00 €	
		Gesamt		56.000,00 €
I1330-007	Anlagen Friedhof Dietershausen	Wege beim Wiesenstelen-Grabfeld		14.000,00 €
I1330-008	Anschaffung bewegliches Vermögen Friedhof Künzell	Sargversenkapparat		6.000,00 €
I1330-009	Anschaffung bewegl. Vermögen Friedhof Florenberg	Erdlagerkasten	3.500,00 €	
		Transportwagen für Verbaukasten	3.000,00 €	
		Sargversenkapparat	6.000,00 €	
		Gesamt		12.500,00 €
I1520-001	Anschaffung bewegl. Vermögen Gemeindezentrum	Neue Tonanlage		100.000,00 €
I1520-002	Baumaßnahmen Gemeindezentrum	Planungskosten für eine neue Heizungsanlage		25.000,00 €
I1520-003	Anschaffung von bewgl. Vermögen Bürgerhaus Dietershausen	Spielgerät für den Vorplatz beim Bürgerhaus	5.000,00 €	
		Beamer	2.500,00 €	
		Gesamt		7.500,00 €
I1520-007	Anschaffung von bewgl. Vermögen Bürgerhaus Engelhelms	Reinigungsautomat	4.700,00 €	
		Beamer	2.500,00 €	
		Gesamt		7.200,00 €
I1520-010	Errichtung von Infotafeln, innerörtl. Beschilderung	3 Begrüßungsschilder Ortsteil Engelhelms		16.000,00 €
I1520-012	Baumaßnahmen BGH Dietershausen	Planungskosten für die Erneuerung von Küche und Theke im Bürgerhaus Dietershausen		25.000,00 €
I1520-019	Stromtankstellen	Tiefbaukosten für Ladeinfrastruktur		30.000,00 €
I1520-021	Fahrradständer Bürgerhäuser	Fahrradständer bei den Bürgerhäusern		10.000,00 €
Summe Investitionen 2024				7.161.600,00 €

Haushaltsplan 2024 Gemeinde Künzell

Teilergebnishaushalt 2024					
Produktbereich 01 Innere Verwaltung - in Euro -					
Künzell					
Pos.	Konten	Bezeichnung	Ansatz 2024	Ansatz 2023	Ergebnis 2022
		Ordentliche Erträge			
01	50	Privatrechtliche Leistungsentgelte	-160.250	-151.650	-154.586
02	51	Öffentlich-rechtliche Leistungsentgelte	-500	-400	-894
03	548-549	Kostensatzleistungen und -erstattungen	-13.960	-13.955	-15.562
04	52	Bestandsveränderungen und aktivierte Eigenleistungen	0	0	0
05	55	Steuern und steuerähnliche Erträge einschl. Erträge aus gesetzlichen Umlagen	0	0	0
06	547	Erträge aus Transferleistungen	0	0	0
07	540-543	Erträge aus Zuweisungen und Zuschüssen für lfd. Zwecke und allgemeine Umlagen	-500	-500	-3.391
08	546	Erträge aus der Auflösung von Sonderposten aus Investitionszuweisungen, -zuschüssen und Investitionsbeiträgen	-35.030 -57.030	-35.030 -68.030	-53.725 -79.303
09	53	Sonstige ordentliche Erträge	-499.150	-545.450	-499.405
10		Summe der ordentlichen Erträge (Nr. 1 bis 9)	-709.390	-746.985	-727.563
		Ordentliche Aufwendungen			
11	62, 63, 640-643, 647-649, 65	Personalaufwendungen	2.418.820	2.324.907	2.073.063
12	644-646	Versorgungsaufwendungen	604.900	594.700	580.174
13	60, 61, 67-69	Aufwendungen für Sach- und Dienstleistungen	1.270.415	1.270.225	961.772
14	66	Abschreibungen	325.270	327.260	356.642
15	71	Aufwendungen für Zuweisungen und Zuschüsse sowie besondere Finanzaufwendungen	37.200	35.700	28.903
16	73	Steueraufwendungen einschl. Aufwendungen aus gesetzlichen Umlageverpflichtungen	0	0	0
17	72	Transferaufwendungen	0	0	0
18	70, 74, 76	Sonstige ordentliche Aufwendungen	12.550	16.950	3.155
19		Summe der ordentlichen Aufwendungen (Nr. 11 bis 18)	4.669.155	4.569.742	4.003.709
20		Verwaltungsergebnis (Nr. 10 ./ Nr. 19)	3.959.765	3.822.757	3.276.146
21	56, 57	Finanzerträge	-19.700	-10.600	-71.324
22	77	Finanzaufwendungen	0	0	0
23		Finanzergebnis (Nr. 21 bis Nr. 22)	-19.700	-10.600	-71.324
24		Ordentliches Ergebnis (Verwaltungsergebnis und Finanzergebnis Nr. 20 und Nr. 23)	3.940.065	3.812.157	3.204.822
25	59	Außerordentliche Erträge	0	0	-62.050
26	79	Außerordentliche Aufwendungen	500	250	3.794
27		Außerordentliches Ergebnis (Nr. 25 ./ Nr. 26)	500	250	-58.256
28		Jahresergebnis vor internen Leistungsbeziehungen	3.940.565	3.812.407	3.146.566
		(ordentliches Ergebnis und außerordentliches Ergebnis Nr. 24 und Nr. 27)	-57.030	-68.030	-79.303
29		Erlöse der internen Leistungsbeziehungen	0	0	0
30		Kosten der internen Leistungsbeziehungen	0	0	0
31		Ergebnis der internen Leistungsbeziehungen	0	0	0
32		Jahresergebnis nach internen Leistungsbeziehungen	3.940.565	3.812.407	3.146.566

Haushaltsplan 2024 Gemeinde Künzell

Teilfinanzhaushalt 2024 Produktbereich 01 Innere Verwaltung - in Euro - Künzell							
Nr.	Bezeichnung	Ansatz 2024	Verpflichtun- gs- ermächtigung	Ansatz 2023	Ergebnis 2022	Gesamtein- auszahlungs- bedarf	davon bisher bereitgestellt
01	+ Einz. aus Investitionszuw. und Zuschüssen sowie aus Investitionsbeiträgen	1.500.000	0	1.500.000	1.064	0	1.501.064
02	+ Einz. aus Abgängen von Gegenständen des Sachanlageverm. und des immat. AV	0	0	0	61.265	0	61.265
05	Summe	1.500.000	0	1.500.000	62.329	0	1.562.329
06	- Ausz. für Investitionen in das Sachanlagevermögen und immat. Anlagevermögen	-2.300.150	0	-2.995.500	-334.470	-19.298.350	-3.329.970
07	davon: Ausz. für aktivierte Investitionszuweisungen und -zuschüsse	0	0	-2.100	225	-12.400	-1.875
08	- Ausz. für Investitionen in das Finanzanlagevermögen	-17.000	0	-16.000	-1.014.981	-1.183.700	-1.030.981
10	Summe	-2.317.150	0	-3.011.500	-1.349.451	-20.482.050	-4.360.951
11	Saldo (Einzahlungen ./ Auszahlungen)	-817.150	0	-1.511.500	-1.287.122	-20.482.050	-2.798.622

Haushaltsplan 2024 Gemeinde Künzell

Teilergebnishaushalt 2024					
Produktgruppe 0110 Verwaltungssteuerung und-service - in Euro -					
Künzell					
Pos.	Konten	Bezeichnung	Ansatz 2024	Ansatz 2023	Ergebnis 2022
		Ordentliche Erträge			
01	50	Privatrechtliche Leistungsentgelte	-160.250	-151.650	-154.586
02	51	Öffentlich-rechtliche Leistungsentgelte	-500	-400	-894
03	548-549	Kostensatzleistungen und -erstattungen	-13.960	-13.955	-15.562
04	52	Bestandsveränderungen und aktivierte Eigenleistungen	0	0	0
05	55	Steuern und steuerähnliche Erträge einschl. Erträge aus gesetzlichen Umlagen	0	0	0
06	547	Erträge aus Transferleistungen	0	0	0
07	540-543	Erträge aus Zuweisungen und Zuschüssen für lfd. Zwecke und allgemeine Umlagen	-500	-500	-3.391
08	546	Erträge aus der Auflösung von Sonderposten aus Investitionszuweisungen, -zuschüssen und Investitionsbeiträgen	-35.030 -57.030	-35.030 -68.030	-53.725 -79.303
09	53	Sonstige ordentliche Erträge	-499.150	-545.450	-499.405
10		Summe der ordentlichen Erträge (Nr. 1 bis 9)	-709.390	-746.985	-727.563
		Ordentliche Aufwendungen			
11	62, 63, 640-643, 647-649, 65	Personalaufwendungen	2.418.820	2.324.907	2.073.063
12	644-646	Versorgungsaufwendungen	604.900	594.700	580.174
13	60, 61, 67-69	Aufwendungen für Sach- und Dienstleistungen	1.270.415	1.270.225	961.772
14	66	Abschreibungen	325.270	327.260	356.642
15	71	Aufwendungen für Zuweisungen und Zuschüsse sowie besondere Finanzaufwendungen	37.200	35.700	28.903
16	73	Steueraufwendungen einschl. Aufwendungen aus gesetzlichen Umlageverpflichtungen	0	0	0
17	72	Transferaufwendungen	0	0	0
18	70, 74, 76	Sonstige ordentliche Aufwendungen	12.550	16.950	3.155
19		Summe der ordentlichen Aufwendungen (Nr. 11 bis 18)	4.669.155	4.569.742	4.003.709
20		Verwaltungsergebnis (Nr. 10 ./ Nr. 19)	3.959.765	3.822.757	3.276.146
21	56, 57	Finanzerträge	-19.700	-10.600	-71.324
22	77	Finanzaufwendungen	0	0	0
23		Finanzergebnis (Nr. 21 bis Nr. 22)	-19.700	-10.600	-71.324
24		Ordentliches Ergebnis (Verwaltungsergebnis und Finanzergebnis Nr. 20 und Nr. 23)	3.940.065	3.812.157	3.204.822
25	59	Außerordentliche Erträge	0	0	-62.050
26	79	Außerordentliche Aufwendungen	500	250	3.794
27		Außerordentliches Ergebnis (Nr. 25 ./ Nr. 26)	500	250	-58.256
28		Jahresergebnis vor internen Leistungsbeziehungen	3.940.565	3.812.407	3.146.566
		(ordentliches Ergebnis und außerordentliches Ergebnis Nr. 24 und Nr. 27)	-57.030	-68.030	-79.303
29		Erlöse der internen Leistungsbeziehungen	0	0	0
30		Kosten der internen Leistungsbeziehungen	0	0	0
31		Ergebnis der internen Leistungsbeziehungen	0	0	0
32		Jahresergebnis nach internen Leistungsbeziehungen	3.940.565	3.812.407	3.146.566

Haushaltsplan 2024 Gemeinde Künzell

Teilfinanzhaushalt 2024 Produktgruppe 0110 Verwaltungssteuerung und-service - in Euro -							
Künzell							
Nr.	Bezeichnung	Ansatz 2024	Verpflichtun- gs- ermächtigung	Ansatz 2023	Ergebnis 2022	Gesamtein- auszahlungs- bedarf	davon bisher bereitgestellt
01	+ Einz. aus Investitionszuw. und Zuschüssen sowie aus Investitionsbeiträgen	1.500.000	0	1.500.000	1.064	0	1.501.064
02	+ Einz. aus Abgängen von Gegenständen des Sachanlageverm. und des immat. AV	0	0	0	61.265	0	61.265
05	Summe	1.500.000	0	1.500.000	62.329	0	1.562.329
06	- Ausz. für Investitionen in das Sachanlagevermögen und immat. Anlagevermögen	-2.300.150	0	-2.995.500	-334.470	-19.298.350	-3.329.970
07	davon: Ausz. für aktivierte Investitionszuweisungen und -zuschüsse	0	0	-2.100	225	-12.400	-1.875
08	- Ausz. für Investitionen in das Finanzanlagevermögen	-17.000	0	-16.000	-1.014.981	-1.183.700	-1.030.981
10	Summe	-2.317.150	0	-3.011.500	-1.349.451	-20.482.050	-4.360.951
11	Saldo (Einzahlungen ./ Auszahlungen)	-817.150	0	-1.511.500	-1.287.122	-20.482.050	-2.798.622

Haushaltsplan 2024 Gemeinde Künzell

Produktbeschreibung Produkt 011010 Unterstützung der Gemeindeorgane u. Repräsentation	
Künzell	
Produktbereich	01 Innere Verwaltung
Produktgruppe	0110 Verwaltungssteuerung und-service
Produkt	011010 Unterstützung der Gemeindeorgane u. Repräsentation
Verantwortliche Organisationseinheit	Verantwortliche Person(en)
Haupt- und Personalamt	Leander Mehler
Pflichtaufgaben	Ja
Rechtsbindungsgrad	muss
Kurzbeschreibung	Unterstützung der Gemeindeorgane und Gremien, Angelegenheiten der Kommunalverfassung und des Ortsrechts, Satzungen, Organisation des Sitzungswesens, Protokolle, Abrechnung, Städtepartnerschaften, Bekanntmachungsorgane, Repräsentation
Allgemeine Ziele	Gewährleistung der rechtssicheren Organisation und Abwicklung der Gremienarbeit; Intensivierung der Städtepartnerschaften, ausreichende Informationen an die Zielgruppen; Vermittlung eines positiven Images von Künzell nach außen
Zielgruppe	alle Mitglieder der gemeindlichen Gremien, die Verwaltung und alle von konkreten Beschlüssen betroffenen Bürgerinnen und Bürger; Repräsentanten und Einwohner der Partnerstädte, Bürgerinnen und Bürger der Gemeinde
Auftragsgrundlage	Hessische Gemeindeordnung, Ortsrecht und Beschlüsse der Gremien, Verwaltungsführung

Haushaltsplan 2024 Gemeinde Künzell

Teilergebnishaushalt 2024				
Produkt 011010 Unterstützung der Gemeindeorgane u. Repräsentation - in Euro -				
Künzell				
Pos. Konten	Bezeichnung	Ansatz 2024	Ansatz 2023	Ergebnis 2022
	Ordentliche Erträge			
01	Privatrechtliche Leistungsentgelte	0	0	0
02	Öffentlich-rechtliche Leistungsentgelte	0	0	0
03	Kostensatzleistungen und -erstattungen	-250	-250	0
5488000	Kostenerstattungen von übrigen Bereichen	-250	-250	0
04	Bestandsveränderungen und aktivierte Eigenleistungen	0	0	0
05	Steuern und steuerähnliche Erträge einschl. Erträge aus gesetzlichen Umlagen	0	0	0
06	Erträge aus Transferleistungen	0	0	0
07	Erträge aus Zuweisungen und Zuschüssen für lfd. Zwecke und allgemeine Umlagen	0	0	0
08	Erträge aus der Auflösung von Sonderposten aus Investitionszuweisungen,	0	0	0
	-zuschüssen und Investitionsbeiträgen	0	0	-2.141
09	Sonstige ordentliche Erträge	-250	-250	-231
10	Summe der ordentlichen Erträge (Nr. 1 bis 9)	-500	-500	-231
	Ordentliche Aufwendungen			
11	Personalaufwendungen	226.450	235.600	216.721
6201000	Entg. für geleist. Arbeitszeit (einschl. Zulagen)	67.450	66.850	63.755
6201001	Leistungsentgelt Beschäftigte	1.150	1.150	806
6250000	Sachbezüge	0	0	557
6251010	Aufstockung Altersteilz. Pers.aufw. Beschäft.	1.300	6.600	1.133
6301000	Dienst-, Amtsbezüge einschl. tarifl. Zulagen	133.450	122.150	121.018
6311000	Leistungsentgelt Beamte	250	200	316
6401000	AG-Anteil zur Sozialvers. Entgeltbereich	14.750	14.650	13.569
6470000	Zukunftsicherung/Zusatzversorg. Entgeltbereich	4.650	4.600	4.324
6482000	RS Altersteilzeit Personalaufwand Beschäftigte	0	16.050	10.344
6490100	Beihilfen Bezügebereich	3.300	3.200	897
6550000	Aufwendungen für Dienstjubiläen	100	100	0
6590000	übrige sonstige Personalaufwendungen	50	50	0
12	Versorgungsaufwendungen	42.250	41.200	38.092
6450100	Aufw. an Versorgungskassen Beamte	42.250	41.200	38.092
13	Aufwendungen für Sach- und Dienstleistungen	166.700	166.175	132.681
6001100	Verbrauch Getränke	800	900	90
6010100	Aufw. für Büromat. u. Drucks. d. Verw. u. ähnl. Ei	50	50	0
6063000	Materialaufw. für Einrichtungen und Ausstattungen	200	200	-2
6101000	Fremdleist. für Erzeugnisse u. and. Umsatzleist.	5.500	3.700	2.142
6131000	Aufw. Entsch. ehrenamtl. Tätige (sow. N. Hkto 678)	2.400	2.400	252
6166000	Wartungskosten	800	1.000	0
6173000	Fremdreinigung	50	50	0
6179000	And. sonstige Aufwendungen für bezogene Leistungen	0	0	30
6701000	Mieten, Pachten, Erbbauzinsen	16.100	18.100	15.659
6730000	Gebühren	0	0	2
6771000	Aufw. für Sachverst., Rechtsanwälte u. Gerichtskos	500	500	0
6780000	Aufw. für Aufsichtsrat bzw. Beirat oder dgl.	100.400	99.900	89.509
6810000	Aufw. für Zeitungen u Fachlit. d. Verw. u ähnl. Ei	350	350	0
6820000	Porto und Versandkosten	0	0	6
6831000	EDV-Verarbeitungs- und Datenübertragungskosten	50	50	0

Haushaltsplan 2024 Gemeinde Künzell

Teilergebnishaushalt 2024				
Produkt 011010 Unterstützung der Gemeindeorgane u. Repräsentation - in Euro -				
Künzell				
Pos. Konten	Bezeichnung	Ansatz 2024	Ansatz 2023	Ergebnis 2022
6850000	Reisekosten	3.200	3.200	697
6860100	Aufw. für Verfügungsmittel	10.000	10.000	5.296
6861000	Aufw. für Öffentlichkeitsarbeit	200	200	0
6862000	Aufw. für Gästebewirtung (Repräsentation)	4.550	4.275	2.695
6869000	sonst. Aufwendungen für Repräsentation	20.800	20.800	16.195
6880000	Aufw. Für Fort- und Weiterbildung	500	500	110
6910000	Beitr. Wirtschaftsverb. & Berufsvertr, sonst. Vere	250	0	0
14	Abschreibungen	0	0	0
15	Aufwendungen für Zuweisungen und Zuschüsse sowie besondere Finanzaufwendungen	9.500	9.500	5.523
7128000	Zuschüsse für laufende Zwecke an übrige Bereiche	9.500	9.500	5.523
16	Steueraufwendungen einschl. Aufwendungen aus gesetzlichen Umlageverpflichtungen	0	0	0
17	Transferaufwendungen	0	0	0
18	Sonstige ordentliche Aufwendungen	0	0	0
19	Summe der ordentlichen Aufwendungen (Nr. 11 bis 18)	444.900	452.475	393.017
20	Verwaltungsergebnis (Nr. 10 ./ Nr. 19)	444.400	451.975	392.786
21	Finanzerträge	0	0	0
22	Finanzaufwendungen	0	0	0
23	Finanzergebnis (Nr. 21 bis Nr. 22)	0	0	0
24	Ordentliches Ergebnis (Verwaltungsergebnis und Finanzergebnis Nr. 20 und Nr. 23)	444.400	451.975	392.786
25	Außerordentliche Erträge	0	0	0
26	Außerordentliche Aufwendungen	0	0	2
7911000	außerplanmäß. Abschr. auf Sachanlagen	0	0	2
27	Außerordentliches Ergebnis (Nr. 25 ./ Nr. 26)	0	0	2
28	Jahresergebnis vor internen Leistungsbeziehungen	444.400	451.975	392.788
	(ordentliches Ergebnis und außerordentliches Ergebnis Nr. 24 und Nr. 27)	0	0	-2.141
29	Erlöse der internen Leistungsbeziehungen	0	0	0
30	Kosten der internen Leistungsbeziehungen	0	0	0
31	Ergebnis der internen Leistungsbeziehungen	0	0	0
32	Jahresergebnis nach internen Leistungsbeziehungen	444.400	451.975	392.788
Erläuterungen				
zu Pos. 13 Sachkto. 6860100				
Verfügungsmittel Bürgermeister 5.000 €				
Verfügungsmittel Vors. Gemeindevertretung 5.000 €				

Haushaltsplan 2024 Gemeinde Künzell

Teilfinanzhaushalt 2024 Produkt 011010 Unterstützung der Gemeindeorgane u. Repräsentation - in Euro - Künzell							
Nr.	Bezeichnung	Ansatz 2024	Verpflichtun- gs- ermächtigung	Ansatz 2023	Ergebnis 2022	Gesamtein- auszahlungs- bedarf	davon bisher bereitgestellt
06	- Ausz. für Investitionen in das Sachanlagevermögen und immat. Anlagevermögen	0	0	0	0	-1.000	0
10	Summe	0	0	0	0	-1.000	0
11	Saldo (Einzahlungen ./ Auszahlungen)	0	0	0	0	-1.000	0

Haushaltsplan 2024 Gemeinde Künzell

Produktbeschreibung Produkt 011020 Innere Verwaltungsangelegenheiten	
Künzell	
Produktbereich	01 Innere Verwaltung
Produktgruppe	0110 Verwaltungssteuerung und-service
Produkt	011020 Innere Verwaltungsangelegenheiten
Verantwortliche Organisationseinheit	Verantwortliche Person(en)
Haupt- und Personalamt	Leander Mehler
Pflichtaufgaben	Ja
Rechtsbindungsgrad	muss
Kurzbeschreibung	Organisationsangelegenheiten, Personalangelegenheiten, allgemeine Rechtsangelegenheiten, Gleichstellungsangelegenheiten, Datenschutz, Öffentlichkeitsarbeit
Allgemeine Ziele	Verwaltungsabläufe, -handeln optimieren, Leistungspotentiale der Mitarbeiter/innen fördern, sichere Beurteilung von Rechtslagen, Gleichstellung von Mann und Frau, Schutz vor Datenmissbrauch, positive Darstellung der Gemeinde in der Öffentlichkeit
Zielgruppe	Verwaltungsführung, Ämter, Personalrat, alle Beschäftigten, Bürgerinnen und Bürger der Gemeinde, Medien, Organisationen
Auftragsgrundlage	Aufträge der Verwaltungsleitung, des Gemeindevorstandes, Gesetze und Verordnungen, arbeits- und dienstrechtliche Vorschriften, tarifliche Bestimmungen, Dienstanweisungen und -vereinbarungen, Ortsrecht, Gleichstellungsgesetz, Datenschutzgesetz

Haushaltsplan 2024 Gemeinde Künzell

Teilergebnishaushalt 2024 Produkt 011020 Innere Verwaltungsangelegenheiten - in Euro -				
Künzell				
Pos. Konten	Bezeichnung	Ansatz 2024	Ansatz 2023	Ergebnis 2022
	Ordentliche Erträge			
01	Privatrechtliche Leistungsentgelte	-1.500	-1.500	-1.008
5060000	Umsatzerlöse aus Handelswaren	-1.500	-1.500	-1.008
02	Öffentlich-rechtliche Leistungsentgelte	0	0	0
03	Kostenersatzleistungen und -erstattungen	-300	-300	-546
5488000	Kostenerstattungen von übrigen Bereichen	-300	-300	-546
04	Bestandsveränderungen und aktivierte Eigenleistungen	0	0	0
05	Steuern und steuerähnliche Erträge einschl. Erträge aus gesetzlichen Umlagen	0	0	0
06	Erträge aus Transferleistungen	0	0	0
07	Erträge aus Zuweisungen und Zuschüssen für lfd. Zwecke und allgemeine Umlagen	-500	-500	0
5422000	Zuweisungen f lfd Zwecke von Gemeinden,GemVerbände	-500	-500	0
08	Erträge aus der Auflösung von Sonderposten aus Investitionszuweisungen,	0	0	0
	-zuschüssen und Investitionsbeiträgen	0	0	-316
09	Sonstige ordentliche Erträge	-250	-250	-216
10	Summe der ordentlichen Erträge (Nr. 1 bis 9)	-2.550	-2.550	-1.770
	Ordentliche Aufwendungen			
11	Personalaufwendungen	371.850	358.850	297.682
6201000	Entg. für geleist. Arbeitszeit (einschl. Zulagen)	244.350	237.000	198.314
6201001	Leistungsentgelt Beschäftigte	3.650	3.450	3.528
6251010	Aufstockung Altersteilz. Pers.aufw. Beschäft.	150	900	243
6301000	Dienst-, Amtsbezüge einschl. tarifl. Zulagen	23.750	22.700	22.120
6311000	Leistungsentgelt Beamte	900	400	820
6401000	AG-Anteil zur Sozialvers. Entgeltbereich	47.000	46.900	37.552
6470000	Zukunftsicherung/Zusatzversorg. Entgeltbereich	17.050	14.850	12.876
6482000	RS Altersteilzeit Personalaufwand Beschäftigte	0	1.750	2.134
6490100	Beihilfen Bezügebereich	4.000	4.000	376
6491000	Beihilfen Entgeltbereich	100	100	0
6501000	Aufwendungen für Personaleinstellungen	10.100	6.500	7.969
6550000	Aufwendungen für Dienstjubiläen	150	150	0
6560000	Aufw. für Belegschaftsveranstaltungen	20.500	20.000	11.734
6590000	übrige sonstige Personalaufwendungen	150	150	15
12	Versorgungsaufwendungen	10.000	10.000	7.968
6450100	Aufw. an Versorgungskassen Beamte	10.000	10.000	7.968
13	Aufwendungen für Sach- und Dienstleistungen	129.950	132.150	122.516
6063000	Materialaufw. für Einrichtungen und Ausstattungen	100	100	105
6089000	übriger sonstiger Materialaufwand	50	50	0
6101000	Fremdleist. für Erzeugnisse u. and. Umsatzleist.	7.250	7.500	3.309
6720000	Lizenzen und Konzessionen	150	150	105
6730000	Gebühren	125	125	12
6810000	Aufw. für Zeitungen u Fachlit. d. Verw. u ähnl. Ei	3.075	3.075	2.817
6831000	EDV-Verarbeitungs- und Datenübertragungskosten	28.350	27.600	13.827
6832000	Telefonkosten	700	800	478
6840000	amtliche Bekanntmachungen	1.000	1.100	0
6850000	Reisekosten	550	550	168
6861000	Aufw. für Öffentlichkeitsarbeit	54.000	56.000	73.871

Haushaltsplan 2024 Gemeinde Künzell

Teilergebnishaushalt 2024				
Produkt 011020 Innere Verwaltungsangelegenheiten - in Euro -				
Künzell				
Pos. Konten	Bezeichnung	Ansatz 2024	Ansatz 2023	Ergebnis 2022
6869000	sonst. Aufwendungen für Repräsentation	1.800	1.800	685
6880000	Aufw. Für Fort- und Weiterbildung	5.250	6.250	1.091
6890000	sonstige Aufwendungen für Kommunikation	50	50	0
6910000	Beitr. Wirtschaftsverb. & Berufsvertr, sonst. Vere	27.500	27.000	26.047
14	Abschreibungen	3.290	30	247
6611000	Abschr. auf Konzessionen u. a. Schutzrechte	3.290	0	0
6645000	Abschr. auf Geschäftsausstattung	0	30	247
15	Aufwendungen für Zuweisungen und Zuschüsse sowie besondere Finanzaufwendungen	0	0	0
16	Steueraufwendungen einschl. Aufwendungen aus gesetzlichen Umlageverpflichtungen	0	0	0
17	Transferaufwendungen	0	0	0
18	Sonstige ordentliche Aufwendungen	0	0	0
19	Summe der ordentlichen Aufwendungen (Nr. 11 bis 18)	515.090	501.030	428.414
20	Verwaltungsergebnis (Nr. 10 ./ Nr. 19)	512.540	498.480	426.644
21	Finanzerträge	0	0	0
22	Finanzaufwendungen	0	0	0
23	Finanzergebnis (Nr. 21 bis Nr. 22)	0	0	0
24	Ordentliches Ergebnis (Verwaltungsergebnis und Finanzergebnis Nr. 20 und Nr. 23)	512.540	498.480	426.644
25	Außerordentliche Erträge	0	0	0
26	Außerordentliche Aufwendungen	500	250	203
7970000	periodenfremde Aufwendungen	500	250	203
27	Außerordentliches Ergebnis (Nr. 25 ./ Nr. 26)	500	250	203
28	Jahresergebnis vor internen Leistungsbeziehungen	513.040	498.730	426.847
	(ordentliches Ergebnis und außerordentliches Ergebnis Nr. 24 und Nr. 27)	0	0	-316
29	Erlöse der internen Leistungsbeziehungen	0	0	0
30	Kosten der internen Leistungsbeziehungen	0	0	0
31	Ergebnis der internen Leistungsbeziehungen	0	0	0
32	Jahresergebnis nach internen Leistungsbeziehungen	513.040	498.730	426.847

Haushaltsplan 2024 Gemeinde Künzell

Teilfinanzhaushalt 2024 Produkt 011020 Innere Verwaltungsangelegenheiten - in Euro - Künzell							
Nr.	Bezeichnung	Ansatz 2024	Verpflichtun- gs- ermächtigung	Ansatz 2023	Ergebnis 2022	Gesamtein- auszahlungs- bedarf	davon bisher bereitgestellt
06	- Ausz. für Investitionen in das Sachanlagevermögen und immat. Anlagevermögen	-5.000	0	-10.000	0	-54.650	-10.000
10	Summe	-5.000	0	-10.000	0	-54.650	-10.000
11	Saldo (Einzahlungen ./ Auszahlungen)	-5.000	0	-10.000	0	-54.650	-10.000

Haushaltsplan 2024 Gemeinde Künzell

Investitionen 2023-2027 mit Ansatz 2023
Produkt 011020 Innere Verwaltungsangelegenheiten - in Euro -

Künzell

Nr. Bezeichnung	Ansatz 2024	Verpflichtun- gs- Ermächtigun- gen	Ansatz 2023	Jahres- ergebnis 2022	Finanzplan 2025	Finanzplan 2026 2027	Bish. bereitg. Gesamtausg. b. (Ansatz)
I0110-025 Investitionen für Veranstaltungen	5.000,00	0,00	0,00	0,00	0,00	0,00 0,00	0,00 5.000,00

Haushaltsplan 2024 Gemeinde Künzell

Produktbeschreibung Produkt 011030 Finanzverwaltung			
Künzell			
Produktbereich	01	Innere Verwaltung	
Produktgruppe	0110	Verwaltungssteuerung und-service	
Produkt	011030	Finanzverwaltung	
Verantwortliche Organisationseinheit		Verantwortliche Person(en)	
Kämmerei, Finanzabteilung		Jürgen Aschenbrücker	
Pflichtaufgaben	Ja		
Rechtsbindungsgrad	muss		
Kurzbeschreibung	Haushaltsplanung und -überwachung; Rechnungswesen mit Finanzbuchhaltung, Anlagenbuchhaltung und Jahresabschluss; Finanzausgleich; Förderangelegenheiten; Zahlungsverkehr; Liquiditätsmanagement; Finanzvermögens- und Schuldenverwaltung; Veranlagung von Steuern und Abgaben; statistische Auswertungen		
Allgemeine Ziele	Ordnungsgemäße, sichere, wirtschaftliche und termingerechte Verwaltung der gemeindlichen Steuern und Finanzen		
Zielgruppe	Bürger der Gemeinde Künzell, gemeindliche Gremien, Verwaltung		
Operative Ziele	Haushaltsausgleich bzw. nachhaltig positive Jahresergebnisse; Digitalisierung der Steuerveranlagung sowie schnelle und fehlerfreie Bearbeitung aller Steuerfälle; Reduzierung des manuellen Buchungsvolumens; Vermeidung von Verwarentgelten durch aktives Anlagemanagement		
Auftragsgrundlage	HGO, GemHVO-Doppik, GemKVO, Abgabenordnung, Hess. Kommunalabgabengesetz, FAG, gemeindliche Satzungen und Beschlüsse		
Kennzahlen	2022	2023	2024
SEPA-Lastschriftmandate	10.500	11.100	11.500
Mahnvorgänge	1.503	1.500	1.600
Vollstreckungsvorgänge	75	80	85
Debitorenbuchungen	165.953	180.000	180.000

Haushaltsplan 2024 Gemeinde Künzell

Teilergebnishaushalt 2024 Produkt 011030 Finanzverwaltung - in Euro - Künzell				
Pos. Konten	Bezeichnung	Ansatz 2024	Ansatz 2023	Ergebnis 2022
	Ordentliche Erträge			
01	Privatrechtliche Leistungsentgelte	0	0	0
02	Öffentlich-rechtliche Leistungsentgelte	-500	-400	-662
5101000	öffentlich rechtliche Verwaltungsgebühren	-500	-400	-662
03	Kostenersatzleistungen und -erstattungen	0	0	-53
5488000	Kostenerstattungen von übrigen Bereichen	0	0	-53
04	Bestandsveränderungen und aktivierte Eigenleistungen	0	0	0
05	Steuern und steuerähnliche Erträge einschl. Erträge aus gesetzlichen Umlagen	0	0	0
06	Erträge aus Transferleistungen	0	0	0
07	Erträge aus Zuweisungen und Zuschüssen für lfd. Zwecke und allgemeine Umlagen	0	0	0
08	Erträge aus der Auflösung von Sonderposten aus Investitionszuweisungen, -zuschüssen und Investitionsbeiträgen	0	0	0
09	Sonstige ordentliche Erträge	-150	-150	-1.686
5380000	Erträge Herabsetz/Auflös Rückst (außer Instandhal)	0	0	-1.550
10	Summe der ordentlichen Erträge (Nr. 1 bis 9)	-650	-550	-2.401
	Ordentliche Aufwendungen			
11	Personalaufwendungen	405.700	354.780	325.859
6201000	Entg. für geleist. Arbeitszeit (einschl. Zulagen)	272.350	233.450	211.570
6201001	Leistungsentgelt Beschäftigte	4.000	3.900	3.797
6251010	Aufstockung Altersteilz. Pers.aufw. Beschäft.	650	550	551
6301000	Dienst-, Amtsbezüge einschl. tarifl. Zulagen	49.300	46.700	45.571
6311000	Leistungsentgelt Beamte	1.400	750	1.340
6401000	AG-Anteil zur Sozialvers. Entgeltbereich	58.850	50.250	44.588
6470000	Zukunftsicherung/Zusatzversorg. Entgeltbereich	16.450	14.280	12.818
6482000	RS Altersteilzeit Personalaufwand Beschäftigte	0	1.900	4.468
6490100	Beihilfen Bezügebereich	2.500	2.800	1.158
6550000	Aufwendungen für Dienstjubiläen	200	200	0
12	Versorgungsaufwendungen	17.000	16.300	15.272
6450100	Aufw. an Versorgungskassen Beamte	17.000	16.300	15.272
13	Aufwendungen für Sach- und Dienstleistungen	49.850	38.750	73.046
6010100	Aufw. für Büromat. u. Drucks. d. Verw. u. ähnl. Ei	700	500	0
6089000	übriger sonstiger Materialaufwand	0	100	0
6101000	Fremdleist. für Erzeugnisse u. and. Umsatzleist.	3.500	2.500	2.015
6730000	Gebühren	3.000	2.800	1.767
6750000	Bankspesen / Kosten d. Geldverkehrs u.d. Kapitalbe	7.500	7.500	53.672
6771000	Aufw. für Sachverst., Rechtsanwälte u. Gerichtskosten	8.000	8.000	0
6772000	Aufw. für Steuerberatung & Wirtschaftsprüfung	8.000	0	0
6779000	Aufw. für Rechnungsprüfung	13.600	13.000	13.225
6810000	Aufw. für Zeitungen u Fachlit. d. Verw. u ähnl. Ei	800	500	410
6850000	Reisekosten	900	800	106
6869000	sonst. Aufwendungen für Repräsentation	100	100	0
6880000	Aufw. Für Fort- und Weiterbildung	1.900	1.400	89
6910000	Beitr. Wirtschaftsverb. & Berufsvertr. sonst. Vere	350	350	294
14	Abschreibungen	0	30	1.698
6645000	Abschr. auf Geschäftsausstattung	0	30	253

Haushaltsplan 2024 Gemeinde Künzell

Teilergebnishaushalt 2024 Produkt 011030 Finanzverwaltung - in Euro - Künzell				
Pos. Konten	Bezeichnung	Ansatz 2024	Ansatz 2023	Ergebnis 2022
6671000	Abschreibung auf Ford. Wg. Uneinbringlichkeit	0	0	1.445
15	Aufwendungen für Zuweisungen und Zuschüsse sowie besondere Finanzaufwendungen	0	0	0
16	Steueraufwendungen einschl. Aufwendungen aus gesetzlichen Umlageverpflichtungen	0	0	0
17	Transferaufwendungen	0	0	0
18	Sonstige ordentliche Aufwendungen	0	0	0
19	Summe der ordentlichen Aufwendungen (Nr. 11 bis 18)	472.550	409.860	415.876
20	Verwaltungsergebnis (Nr. 10 ./ Nr. 19)	471.900	409.310	413.475
21	Finanzerträge	-19.700	-10.600	-71.324
5710100	Bankzinsen	0	0	-43.400
5761000	Säumniszuschläge	-15.000	-6.000	-23.590
5762000	Mahngebühren öff.-rechtl.	-3.000	-3.000	-2.882
5762100	Mahngebühren privat-rechtl.	-100	-100	0
5790900	Übrige sonstige Zinsen und ähnl. Erträge	-1.600	-1.500	-1.452
22	Finanzaufwendungen	0	0	0
23	Finanzergebnis (Nr. 21 bis Nr. 22)	-19.700	-10.600	-71.324
24	Ordentliches Ergebnis (Verwaltungsergebnis und Finanzergebnis Nr. 20 und Nr. 23)	452.200	398.710	342.151
25	Außerordentliche Erträge	0	0	-1.247
5990900	sonstige außerordentliche Erträge	0	0	-1.247
26	Außerordentliche Aufwendungen	0	0	92
7911000	außerplanmäß. Abschr. auf Sachanlagen	0	0	6
7990100	Ausbuchung Kleinbeträge	0	0	86
27	Außerordentliches Ergebnis (Nr. 25 ./ Nr. 26)	0	0	-1.155
28	Jahresergebnis vor internen Leistungsbeziehungen	452.200	398.710	340.996
	(ordentliches Ergebnis und außerordentliches Ergebnis Nr. 24 und Nr. 27)	0	0	-36.644
29	Erlöse der internen Leistungsbeziehungen	0	0	0
30	Kosten der internen Leistungsbeziehungen	0	0	0
31	Ergebnis der internen Leistungsbeziehungen	0	0	0
32	Jahresergebnis nach internen Leistungsbeziehungen	452.200	398.710	340.996

Haushaltsplan 2024 Gemeinde Künzell

Produktbeschreibung Produkt 011040 Liegenschaftswesen und Gebäudemanagement			
Künzell			
Produktbereich	01	Innere Verwaltung	
Produktgruppe	0110	Verwaltungssteuerung und-service	
Produkt	011040	Liegenschaftswesen und Gebäudemanagement	
Verantwortliche Organisationseinheit		Verantwortliche Person(en)	
Kämmerei, Finanzabteilung		Jürgen Aschenbrücker	
Pflichtaufgaben	Nein		
Freiwillige Aufgaben	Ja		
Kurzbeschreibung	Vermietung und Verpachtung des bebauten und unbebauten Grundvermögens; Grundstücksan- und -verkäufe; Vermarktung der Baugebiete einschl. Parzellierung/Vermessung; Unterhaltung und Betrieb der gemeindeeigenen Wohnhäuser und des Rathauses		
Allgemeine Ziele	Bereitstellung eines ausreichenden Baulandangebotes zur Weiterentwicklung der Gemeinde Künzell; Optimierung der Nutzung und Wirtschaftlichkeit der eigenen Wohn- und Verwaltungsgebäude		
Zielgruppe	Bauplatzbewerber, Gewerbetreibende, Mieter, Pächter, gemeindliche Gremien		
Operative Ziele	Bauplatzangebote insbesondere im Kernbereich, Erwerb landwirtschaftl. Flächen östlich der A7 zur gewerbl. Entwicklung		
Auftragsgrundlage	BGB, sonst. Gesetze u. Verordnungen im Bereich Mietrecht, Verträge, Beschlüsse gemeindliche Gremien		
Kennzahlen	2022	2023	2024
Zahl der vermieteten Wohnungen	17	17	17

Haushaltsplan 2024 Gemeinde Künzell

Teilergebnishaushalt 2024				
Produkt 011040 Liegenschaftswesen und Gebäudemanagement - in Euro -				
Künzell				
Pos. Konten	Bezeichnung	Ansatz 2024	Ansatz 2023	Ergebnis 2022
	Ordentliche Erträge			
01	Privatrechtliche Leistungsentgelte	-153.500	-144.900	-149.426
5003000	Umsatzerlöse aus Überlassung Gebäude u. Räume	-84.300	-75.700	-70.794
5004000	Umsatzerlöse aus Überlassung von Rechten	-65.000	-65.000	-74.435
5005000	Umsatzerlöse aus d sonst Nutzung v Vermögen/ Recht	-4.200	-4.200	-4.197
02	Öffentlich-rechtliche Leistungsentgelte	0	0	-73
5101000	öffentlich rechtliche Verwaltungsgebühren	0	0	-73
03	Kostenersatzleistungen und -erstattungen	-450	-450	-289
5488000	Kostenerstattungen von übrigen Bereichen	-450	-450	-289
04	Bestandsveränderungen und aktivierte Eigenleistungen	0	0	0
05	Steuern und steuerähnliche Erträge einschl. Erträge aus gesetzlichen Umlagen	0	0	0
06	Erträge aus Transferleistungen	0	0	0
07	Erträge aus Zuweisungen und Zuschüssen für lfd. Zwecke und allgemeine Umlagen	0	0	-2.652
5420100	Zuweisungen für lfd Zwecke vom Bund	0	0	-2.652
08	Erträge aus der Auflösung von Sonderposten aus Investitionszuweisungen, -zuschüssen und Investitionsbeiträgen	-33.550	-33.550	-34.087
		-33.550	-33.550	-8.127
5460099	Erträge Auflösung SOPO Sonderinvest. (Tilg. Land)	-32.940	-32.940	-32.938
5460100	Erträge Auflös SOPO Invest vom öffentl Bereich	-90	-90	-78
5462000	Erträge Auflösung von SOPO Investitionsbeiträgen	-520	-520	-1.071
09	Sonstige ordentliche Erträge	-362.750	-406.650	-394.525
5300100	Nebenerlöse aus Vermietung und Verpachtung	-24.000	-26.000	-18.941
5300200	Nebenerlöse Personaleinsatz bei Vermietung	0	0	-95
5301000	Erlöse aus Kantinenbetrieb	0	0	-37
5302000	Nebenerlöse aus Abgabe von Energien und Abfällen	1.700	-5.200	-1.338
5309100	Konzessionsabgaben	-340.000	-375.000	-374.028
5391000	Steuererstattungen	-450	-450	-48
10	Summe der ordentlichen Erträge (Nr. 1 bis 9)	-550.250	-585.550	-581.052
	Ordentliche Aufwendungen			
11	Personalaufwendungen	258.850	237.700	179.214
6201000	Entg. für geleist. Arbeitszeit (einschl. Zulagen)	188.000	173.150	127.665
6201001	Leistungsentgelt Beschäftigte	3.150	2.900	2.423
6250000	Sachbezüge	200	200	120
6301000	Dienst-, Amtsbezüge einschl. tarifl. Zulagen	13.950	13.250	12.912
6311000	Leistungsentgelt Beamte	400	250	380
6401000	AG-Anteil zur Sozialvers. Entgeltbereich	40.700	36.400	27.677
6470000	Zukunftsicherung/Zusatzversorg. Entgeltbereich	11.400	10.650	7.709
6490100	Beihilfen Bezügebereich	600	600	328
6550000	Aufwendungen für Dienstjubiläen	250	300	0
6590000	übrige sonstige Personalaufwendungen	200	0	0
12	Versorgungsaufwendungen	7.750	7.500	6.698
6450100	Aufw. an Versorgungskassen Beamte	7.750	7.500	6.698
13	Aufwendungen für Sach- und Dienstleistungen	170.065	252.175	114.016
6010100	Aufw. für Büromat. u. Drucks. d. Verw. u. ähnl. Ei	0	50	0
6020000	Hilfsstoffe	100	100	190
6030200	Praxis- u. Laborbedarf, Arzneimittel	50	50	26

Haushaltsplan 2024 Gemeinde Künzell

Teilergebnishaushalt 2024				
Produkt 011040 Liegenschaftswesen und Gebäudemanagement - in Euro -				
Künzell				
Pos. Konten	Bezeichnung	Ansatz 2024	Ansatz 2023	Ergebnis 2022
6051000	Strom	20.400	18.550	10.158
6052000	Gas	24.250	30.650	10.564
6053000	Wärmepumpe, Holzpellets	4.500	5.200	4.453
6056000	Wasser	2.950	3.100	4.445
6057000	Abwasser	5.300	5.750	3.392
6061000	Materialaufw. für Gebäude u. Außenanlagen	6.200	7.300	10.557
6063000	Materialaufw. für Einrichtungen und Ausstattungen	3.500	3.250	7.223
6065000	Materialaufw. für Straßen, Wege, Plätze u.ä.	1.000	200	0
6070000	Aufw. für Berufskleidung, Arbeitsschutzmittel	300	300	0
6081000	Reinigungsmaterial	4.250	4.150	4.431
6089000	übriger sonstiger Materialaufwand	6.500	6.500	5.253
6101000	Fremdleist. für Erzeugnisse u. and. Umsatzleist.	2.100	17.000	4.175
6161000	Instandh. Gebäude, Außenanl. (Bauunterhaltung)	18.000	103.750	18.852
6163000	Instandh. von Einrichtungen und Ausstattungen	5.600	2.200	2.782
6165000	Instandh. v. Sachanl. Gemeingebr., Infrastr.verm.	5.100	200	0
6166000	Wartungskosten	12.300	12.150	8.736
6171000	Aufwendungen für Fremdensorgung	3.150	3.200	2.821
6173000	Fremdreinigung	15.000	4.050	3.328
6701000	Mieten, Pachten, Erbbauzinsen	1.950	1.850	1.893
6771000	Aufw. für Sachverst., Rechtsanwälte u. Gerichtskosten	10.000	7.000	0
6810000	Aufw. für Zeitungen u Fachlit. d. Verw. u ähnl. Ei	0	0	134
6832000	Telefonkosten	400	400	386
6840000	amtliche Bekanntmachungen	0	0	38
6850000	Reisekosten	50	150	30
6862000	Aufw. für Gästebewirtung (Repräsentation)	0	0	45
6880000	Aufw. Für Fort- und Weiterbildung	1.000	0	0
6900100	Beiträge f. Gebäudebezogene Versicherungen	14.415	13.475	8.868
6909000	Beiträge für sonstige Versicherungen	1.700	1.600	1.235
14	Abschreibungen	105.350	103.570	104.750
6620000	Abschr. Gebäude u. -einr. , SachAnlag., InfrStrktV	86.140	86.140	86.140
6630000	Abschr. auf techn. Anlagen u. Maschinen	1.120	1.120	1.131
6642000	Abschr. auf Betriebsausstattung	2.000	1.390	1.421
6645000	Abschr. auf Geschäftsausstattung	15.090	14.420	15.372
6650000	Abschreibung geringwertige Wirtschaftsgüter (GWG)	1.000	500	487
6672000	Einzelwertberichtigung	0	0	199
15	Aufwendungen für Zuweisungen und Zuschüsse sowie besondere Finanzaufwendungen	0	0	0
16	Steueraufwendungen einschl. Aufwendungen aus gesetzlichen Umlageverpflichtungen	0	0	0
17	Transferaufwendungen	0	0	0
18	Sonstige ordentliche Aufwendungen	7.750	11.150	-1.390
7020000	Grundsteuer	7.750	11.150	-1.390
19	Summe der ordentlichen Aufwendungen (Nr. 11 bis 18)	549.765	612.095	403.288
20	Verwaltungsergebnis (Nr. 10 ./ Nr. 19)	-485	26.545	-177.764
21	Finanzerträge	0	0	0
22	Finanzaufwendungen	0	0	0
23	Finanzergebnis (Nr. 21 bis Nr. 22)	0	0	0
24	Ordentliches Ergebnis (Verwaltungsergebnis und Finanzergebnis Nr. 20 und Nr. 23)	-485	26.545	-177.764

Haushaltsplan 2024 Gemeinde Künzell

Teilergebnishaushalt 2024
Produkt 011040 Liegenschaftswesen und Gebäudemanagement - in Euro -

Künzell

Pos. Konten	Bezeichnung	Ansatz 2024	Ansatz 2023	Ergebnis 2022
25	Außerordentliche Erträge	0	0	-51.180
5910000	Ertr. aus der Veräuß.von Grundst.,Gebäud.u.Anlagen	0	0	-23.680
5980100	Erträge aus Herabs.u.Auflös.v.Rückst.für Instandh.	0	0	-27.500
26	Außerordentliche Aufwendungen	0	0	414
7911000	außerplanmäß. Abschr. auf Sachanlagen	0	0	414
27	Außerordentliches Ergebnis (Nr. 25 ./ Nr. 26)	0	0	-50.765
28	Jahresergebnis vor Internen Leistungsbeziehungen	-485	26.545	-228.529
	(ordentliches Ergebnis und außerordentliches Ergebnis Nr. 24 und Nr. 27)	-33.550	-33.550	-8.127
29	Erlöse der internen Leistungsbeziehungen	0	0	0
30	Kosten der internen Leistungsbeziehungen	0	0	0
31	Ergebnis der Internen Leistungsbeziehungen	0	0	0
32	Jahresergebnis nach internen Leistungsbeziehungen	-485	26.545	-228.529

Erläuterungen**zu Pos. 09 Sachkto. 5309100**

Rückläufige Konzessionsabgabe Strom und Gas: 340.000 €

zu Pos. 13 Sachkto. 6173000

Reinigungskosten WC-Haus Grezzbachpark: 10.100 €

zu Pos. 13 Sachkto. 6771000

Ansatz für evtl. Beitragsrechtsstreitverfahren: 10.000 €

Haushaltsplan 2024 Gemeinde Künzell

Teilfinanzhaushalt 2024**Produkt 011040 Liegenschaftswesen und Gebäudemanagement - in Euro -**

Künzell

Nr.	Bezeichnung	Ansatz 2024	Verpflichtun- gs- ermächtigung	Ansatz 2023	Ergebnis 2022	Gesamtein- auszahlungs- bedarf	davon bisher bereitgestellt
01	+ Einz. aus Investitionszuw. und Zuschüssen sowie aus Investitionsbeiträgen	1.500.000	0	1.500.000	1.064	0	1.501.064
02	+ Einz. aus Abgängen von Gegenständen des Sachanlageverm. und des immat. AV	0	0	0	48.255	0	48.255
05	Summe	1.500.000	0	1.500.000	49.319	0	1.549.319
06	- Ausz. für Investitionen in das Sachanlagevermögen und immat. Anlagevermögen	-1.753.000	0	-1.995.500	-53.280	-14.022.050	-2.048.780
10	Summe	-1.753.000	0	-1.995.500	-53.280	-14.022.050	-2.048.780
11	Saldo (Einzahlungen ./- Auszahlungen)	-253.000	0	-495.500	-3.961	-14.022.050	-499.461

Erläuterungen**zu Pos. 1**

Zuschuss Hessenkasse zur Erweiterung Rathaus

Haushaltsplan 2024 Gemeinde Künzell

Investitionen 2023-2027 mit Ansatz 2023

Produkt 011040 Liegenschaftswesen und Gebäudemanagement - in Euro -

Künzell

Nr. Bezeichnung	Ansatz 2024	Verpflichtun- gs- Ermächtigun- gen	Ansatz 2023	Jahres- ergebnis 2022	Finanzplan 2025	Finanzplan 2026 2027	Bish. bereitg. Gesamtausg. b. (Ansatz)
I0110-001 Anschaffung von beweglichem Vermögen Rathaus	122.000,00	0,00	16.500,00	32.861,99	10.000,00	10.000,00 10.000,00	330.350,00 482.350,00
I0110-003 Erwerb von Grundvermögen allgemein	300.000,00	0,00	0,00	6.030,17	0,00	0,00 0,00	6.800.000,00 7.100.000,00
I0110-006 Umgestaltung u. Erweiterung Rathaus	1.325.000,00	0,00	1.978.500,00	13.815,91	0,00	0,00 0,00	2.827.000,00 4.152.000,00
I0110-026 Umgestaltung ehemalige Hausmeisterwohnung Keulos	5.000,00	0,00	0,00	0,00	0,00	0,00 0,00	0,00 5.000,00

Haushaltsplan 2024 Gemeinde Künzell

Produktbeschreibung Produkt 011050 Einrichtungen für die gesamte Verwaltung		
Künzell		
Produktbereich	01	Innere Verwaltung
Produktgruppe	0110	Verwaltungssteuerung und-service
Produkt	011050	Einrichtungen für die gesamte Verwaltung
Verantwortliche Organisationseinheit		Verantwortliche Person(en)
Haupt- und Personalamt		Leander Mehler
Pflichtaufgaben	Ja	
Rechtsbindungsgrad	muss	
Kurzbeschreibung	Steuerung der EDV, EDV-Serviceleistungen, Arbeitssicherheitstechnischer Dienst, Hauptarchiv, Personalrat, Post- und Telekommunikationsdienst, Schwerbehindertenangelegenheiten, Dienstfahrzeuge, Internetdienstleistungen, Versicherungsangelegenheiten	
Allgemeine Ziele	weitere Optimierung der Verwaltungsprozesse mit EDV-Technik, Beibehaltung des arbeitssicherheitstechnischen Stands, verbesserte Lagerbedingungen im Archiv, den Vorgaben des HPVG entsprechen, Einkauf kostengünstiger Post- und Telkommunikationsdienste	
Zielgruppe	alle Mitarbeiter/innen und Einrichtungen der Verwaltung, externe Partner/Behörden	
Auftragsgrundlage	Beauftragung durch die Verwaltung und Gremien, Unfallverhütungsvorschriften, Hessisches Archivgesetz, Hessisches Personalvertretungsgesetz, Schwerbehindertengesetz	

Haushaltsplan 2024 Gemeinde Künzell

Teilergebnishaushalt 2024				
Produkt 011050 Einrichtungen für die gesamte Verwaltung - in Euro -				
Künzell				
Pos. Konten	Bezeichnung	Ansatz 2024	Ansatz 2023	Ergebnis 2022
	Ordentliche Erträge			
01	Privatrechtliche Leistungsentgelte	-5.250	-5.250	-4.152
5005000	Umsatzerlöse aus d sonst Nutzung v Vermögen/ Recht	-5.000	-5.000	-4.061
5060000	Umsatzerlöse aus Handelswaren	0	0	-51
5090000	sonstige Umsatzerlöse	-250	-250	-40
02	Öffentlich-rechtliche Leistungsentgelte	0	0	-65
5101000	öffentlich rechtliche Verwaltungsgebühren	0	0	-65
03	Kostenersatzleistungen und -erstattungen	-8.960	-8.955	-9.981
5481000	Kostenerstattungen vom Land	0	0	-1.673
5488100	Kostenerstattungen von übrigen Bereichen 19 % Ust	-3.800	-3.800	-3.800
5490000	andere Kostenersatzleistungen und Erstattungen	-5.160	-5.155	-4.508
04	Bestandsveränderungen und aktivierte Eigenleistungen	0	0	0
05	Steuern und steuerähnliche Erträge einschl. Erträge aus gesetzlichen Umlagen	0	0	0
06	Erträge aus Transferleistungen	0	0	0
07	Erträge aus Zuweisungen und Zuschüssen für lfd. Zwecke und allgemeine Umlagen	0	0	-250
5420100	Zuweisungen für lfd Zwecke vom Bund	0	0	-250
08	Erträge aus der Auflösung von Sonderposten aus Investitionszuweisungen, -zuschüssen und Investitionsbeiträgen	0	0	-18.154
		-22.000	-33.000	11.031
5460100	Erträge Auflös SOPO Invest vom öffentl Bereich	0	0	-18.154
09	Sonstige ordentliche Erträge	-133.400	-136.200	-100.366
5330000	Erträge aus Schadensersatzleistungen	-2.000	-2.000	-2
5380000	Erträge Herabsetz/Auflös Rückst (außer Instandhal)	-129.900	-132.700	-99.004
10	Summe der ordentlichen Erträge (Nr. 1 bis 9)	-147.610	-150.405	-132.969
	Ordentliche Aufwendungen			
11	Personalaufwendungen	431.220	471.602	449.983
6201000	Entg. für geleist. Arbeitszeit (einschl. Zulagen)	276.600	234.050	227.737
6201001	Leistungsentgelt Beschäftigte	4.500	3.700	2.632
6250000	Sachbezüge	300	300	0
6251010	Aufstockung Altersteilz. Pers.aufw. Beschäft.	150	650	109
6301000	Dienst-, Amtsbezüge einschl. tarifl. Zulagen	0	0	11.309
6401000	AG-Anteil zur Sozialvers. Entgeltbereich	56.800	65.252	47.858
6420000	Beiträge z. Berufsgenossenschaft u. Unfallvers.	55.000	45.000	43.783
6470000	Zukunftsicherung/Zusatzversorg. Entgeltbereich	16.620	99.350	91.378
6482000	RS Altersteilzeit Personalaufwand Beschäftigte	0	1.550	997
6490100	Beihilfen Bezügebereich	500	500	0
6491000	Beihilfen Entgeltbereich	100	100	0
6501000	Aufwendungen für Personaleinstellungen	500	1.000	48
6550000	Aufwendungen für Dienstjubiläen	150	150	0
6590000	übrige sonstige Personalaufwendungen	20.000	20.000	24.133
12	Versorgungsaufwendungen	527.900	519.700	512.143
6441000	Beihilfen an Versorgungsempfänger	45.000	45.000	26.006
6450100	Aufw. an Versorgungskassen Beamte	375.000	375.000	367.071
6451000	Auf. an Verso. kassen f tarifl. Beschäftigte	0	0	1.194
6460100	Zuführung zu Pensionsrückstellungen	0	0	94.216
6460110	Zuführung zu Pensionsrückstellungen (nur für HH)	87.300	80.600	0

Haushaltsplan 2024 Gemeinde Künzell

Teilergebnishaushalt 2024				
Produkt 011050 Einrichtungen für die gesamte Verwaltung - in Euro -				
Künzell				
Pos. Konten	Bezeichnung	Ansatz 2024	Ansatz 2023	Ergebnis 2022
6461000	Zuführung zu Beihilferückstellungen	0	0	23.657
6461010	Zuführung zu Beihilferückstellungen (nur für HH)	20.600	19.100	0
13	Aufwendungen für Sach- und Dienstleistungen	438.575	387.825	319.273
6001100	Verbrauch Getränke	1.500	1.300	1.472
6010100	Aufw. für Büromat. u. Drucks. d. Verw. u. ähnl. Ei	20.000	18.500	19.613
6011000	Lehr- und Unterrichtsmittel	100	100	0
6020000	Hilfsstoffe	100	100	114
6055000	Treibstoffe	10.500	11.000	8.148
6063000	Materialaufw. für Einrichtungen und Ausstattungen	4.100	4.000	5.573
6070000	Aufw. für Berufskleidung, Arbeitsschutzmittel	400	400	0
6081000	Reinigungsmaterial	1.600	1.600	196
6089000	übriger sonstiger Materialaufwand	5.000	6.000	11.716
6101000	Fremdleist. für Erzeugnisse u. and. Umsatzleist.	35.000	34.500	1.629
6163000	Instandh. von Einrichtungen und Ausstattungen	150	150	0
6164000	Instandhaltung von Fahrzeugen	5.500	5.500	4.212
6166000	Wartungskosten	66.250	64.200	49.715
6171000	Aufwendungen für Fremdensorgung	750	750	0
6173000	Fremdreinigung	350	350	0
6701000	Mieten, Pachten, Erbbauzinsen	7.150	7.650	6.944
6710000	Leasing	16.000	15.000	12.722
6720000	Lizenzen und Konzessionen	1.200	1.500	1.762
6730000	Gebühren	1.275	1.275	1.342
6771000	Aufw. für Sachverst., Rechtsanwälte u. Gerichtskos	2.000	2.000	0
6810000	Aufw. für Zeitungen u Fachlit. d. Verw. u ähnl. Ei	8.000	6.500	7.280
6820000	Porto und Versandkosten	31.000	33.000	22.146
6831000	EDV-Verarbeitungs- und Datenübertragungskosten	78.100	70.100	68.496
6832000	Telefonkosten	8.850	8.250	6.256
6850000	Reisekosten	200	200	10
6862000	Aufw. für Gästebewirtung (Repräsentation)	200	200	0
6869000	sonst. Aufwendungen für Repräsentation	1.000	1.000	760
6880000	Aufw. Für Fort- und Weiterbildung	52.000	11.000	6.582
6900100	Beiträge f. Gebäudebezogene Versicherungen	0	0	14.282
6901000	Kfz-Versicherungsbeiträge	9.600	10.700	7.346
6909000	Beiträge für sonstige Versicherungen	66.100	66.100	60.777
6910000	Beitr. Wirtschaftsverb. & Berufsvertr, sonst. Vere	100	100	100
6920000	Aufw. für Schadensersatzleistungen	2.500	2.800	80
6940000	Ausgleichsabgabe nach § 77 SGB IX	2.000	2.000	0
14	Abschreibungen	44.260	57.110	98.538
6611000	Abschr. auf Konzessionen u. a. Schutzrechte	6.650	12.450	38.583
6615000	Abschr. aktivierte Investzuw.,-zuschüsse u. -beitr	1.100	1.220	1.165
6642000	Abschr. auf Betriebsausstattung	180	180	183
6643000	Abschr. auf Fuhrpark	19.020	19.600	23.043
6645000	Abschr. auf Geschäftsausstattung	13.310	20.160	27.256
6650000	Abschreibung geringwertige Wirtschaftsgüter (GWG)	4.000	3.500	8.309
15	Aufwendungen für Zuweisungen und Zuschüsse sowie besondere Finanzaufwendungen	27.700	26.200	23.380
7119000	Übrige Sonstige Zuweisungen und Zuschüsse	1.500	0	0
7128000	Zuschüsse für laufende Zwecke an übrige Bereiche	200	200	147

Haushaltsplan 2024 Gemeinde Künzell

Teilergebnishaushalt 2024				
Produkt 011050 Einrichtungen für die gesamte Verwaltung - in Euro -				
Künzell				
Pos. Konten	Bezeichnung	Ansatz 2024	Ansatz 2023	Ergebnis 2022
7172000	sonstige Erstattungen an Gemeinden (GV)	26.000	26.000	23.233
16	Steueraufwendungen einschl. Aufwendungen aus gesetzlichen Umlageverpflichtungen	0	0	0
17	Transferaufwendungen	0	0	0
18	Sonstige ordentliche Aufwendungen	1.800	2.300	1.571
7030000	Kfz-Steuer	1.800	2.300	1.571
19	Summe der ordentlichen Aufwendungen (Nr. 11 bis 18)	1.471.455	1.464.737	1.404.888
20	Verwaltungsergebnis (Nr. 10 ./ Nr. 19)	1.323.845	1.314.332	1.271.919
21	Finanzerträge	0	0	0
22	Finanzaufwendungen	0	0	0
23	Finanzergebnis (Nr. 21 bis Nr. 22)	0	0	0
24	Ordentliches Ergebnis (Verwaltungsergebnis und Finanzergebnis Nr. 20 und Nr. 23)	1.323.845	1.314.332	1.271.919
25	Außerordentliche Erträge	0	0	-3.730
5912000	Ertr. aus der Veräuß.v. Vermögensgegenst.üb.410 €	0	0	-1.284
5989000	sonstige periodenfremde Erträge	0	0	-6
5990910	sonstige außerordentliche Erträge investiv	0	0	-2.440
26	Außerordentliche Aufwendungen	0	0	2.173
7910100	außerplanmäß. Abschr. auf immat. Anl.Vermögen	0	0	4
7911000	außerplanmäß. Abschr. auf Sachanlagen	0	0	19
7970000	periodenfremde Aufwendungen	0	0	2.150
27	Außerordentliches Ergebnis (Nr. 25 ./ Nr. 26)	0	0	-1.557
28	Jahresergebnis vor internen Leistungsbeziehungen	1.323.845	1.314.332	1.270.362
	(ordentliches Ergebnis und außerordentliches Ergebnis Nr. 24 und Nr. 27)	-22.000	-33.000	11.031
29	Erlöse der internen Leistungsbeziehungen	0	0	0
30	Kosten der internen Leistungsbeziehungen	0	0	0
31	Ergebnis der internen Leistungsbeziehungen	0	0	0
32	Jahresergebnis nach internen Leistungsbeziehungen	1.323.845	1.314.332	1.270.362
Erläuterungen				
zu Pos. 13 Sachkto. 6101000				
Digitalisierung Archiv Rathaus 30.000 €				
zu Pos. 15 Sachkto. 7172000				
Kostenerstattung Landkreis für zentrale Vergabestelle 26.000 €				

Haushaltsplan 2024 Gemeinde Künzell

Teilfinanzhaushalt 2024**Produkt 011050 Einrichtungen für die gesamte Verwaltung - in Euro -**

Künzell

Nr.	Bezeichnung	Ansatz 2024	Verpflichtun- gs- ermächtigung	Ansatz 2023	Ergebnis 2022	Gesamtein- auszahlungs- bedarf	davon bisher bereitgestellt
02	+ Einz. aus Abgängen von Gegenständen des Sachanlageverm. und des immat. AV	0	0	0	1.285	0	1.285
05	Summe	0	0	0	1.285	0	1.285
06	- Ausz. für Investitionen in das Sachanlagevermögen und immat. Anlagevermögen	-175.000	0	-149.300	-59.852	-1.317.500	-209.152
07	davon: Ausz. für aktivierte Investitionszuweisungen und -zuschüsse	0	0	-2.100	225	-12.400	-1.875
08	- Ausz. für Investitionen in das Finanzanlagevermögen	-17.000	0	-16.000	-1.014.981	-1.183.700	-1.030.981
10	Summe	-192.000	0	-165.300	-1.074.833	-2.501.200	-1.240.132
11	Saldo (Einzahlungen ./ Auszahlungen)	-192.000	0	-165.300	-1.073.548	-2.501.200	-1.238.847

Haushaltsplan 2024 Gemeinde Künzell

Investitionen 2023-2027 mit Ansatz 2023
Produkt 011050 Einrichtungen für die gesamte Verwaltung - in Euro -

Künzell

Nr. Bezeichnung	Ansatz 2024	Verpflichtun- gs- Ermächtigun- gen	Ansatz 2023	Jahres- ergebnis 2022	Finanzplan 2025	Finanzplan 2026 2027	Bish. bereitg. Gesamtausg. b. (Ansatz)
I0110-002 Anschaffung Hard- und Software	171.000,00	0,00	145.800,00	35.001,70	0,00	0,00 0,00	887.300,00 1.058.300,00

Haushaltsplan 2024 Gemeinde Künzell

Produktbeschreibung Produkt 011060 Serviceleistungen Bauhof und Bauverwaltung		
Künzell		
Produktbereich	01	Innere Verwaltung
Produktgruppe	0110	Verwaltungssteuerung und-service
Produkt	011060	Serviceleistungen Bauhof und Bauverwaltung
Verantwortliche Organisationseinheit		Verantwortliche Person(en)
Bauamt		Steffen Schultheis
Pflichtaufgaben	Nein	
Rechtsbindungsgrad		
Kurzbeschreibung	Serviceleistungen Bauhof und Bauverwaltung, soweit nicht anderen Produkten zuzuordnen, z. B. Handwerkerservice, Gebäudeunterhaltungsarbeiten, Auf- und Abbauarbeiten, Transportleistungen, Überwachung/Unterhaltung von Gebäuden/baulichen Anlagen, Verkehrssicherung	
Allgemeine Ziele	pünktliche und wirtschaftliche Erledigung der erteilten Aufträge, ständige Gewährleistung der gemeindlichen Verkehrssicherungspflichten	
Zielgruppe	Bürger der Gemeinde Künzell, gemeindliche Gremien, Verwaltung	
Auftragsgrundlage	Beschlüsse der gemeindlichen Gremien, Aufträge der Fachämter	

Haushaltsplan 2024 Gemeinde Künzell

Teilergebnishaushalt 2024				
Produkt 011060 Serviceleistungen Bauhof und Bauverwaltung - in Euro -				
Künzell				
Pos. Konten	Bezeichnung	Ansatz 2024	Ansatz 2023	Ergebnis 2022
	Ordentliche Erträge			
01	Privatrechtliche Leistungsentgelte	0	0	0
02	Öffentlich-rechtliche Leistungsentgelte	0	0	-94
5101000	öffentlich rechtliche Verwaltungsgebühren	0	0	-94
03	Kostenersatzleistungen und -erstattungen	-4.000	-4.000	-4.694
5482000	Kostenerstattungen von Gemeinden/GV	0	0	-113
5488000	Kostenerstattungen von übrigen Bereichen	-4.000	-4.000	-4.581
04	Bestandsveränderungen und aktivierte Eigenleistungen	0	0	0
05	Steuern und steuerähnliche Erträge einschl. Erträge aus gesetzlichen Umlagen	0	0	0
06	Erträge aus Transferleistungen	0	0	0
07	Erträge aus Zuweisungen und Zuschüssen für lfd. Zwecke und allgemeine Umlagen	0	0	-489
5420100	Zuweisungen für lfd Zwecke vom Bund	0	0	-489
08	Erträge aus der Auflösung von Sonderposten aus Investitionszuweisungen, -zuschüssen und Investitionsbeiträgen	-1.480	-1.480	-1.484
		-1.480	-1.480	-43.106
5460100	Erträge Auflös SOPO Invest vom öffentl Bereich	-1.480	-1.480	-1.484
09	Sonstige ordentliche Erträge	-2.350	-1.950	-2.380
5300100	Nebenerlöse aus Vermietung und Verpachtung	-450	-450	-449
5302000	Nebenerlöse aus Abgabe von Energien und Abfällen	-1.600	-1.200	-1.586
5330000	Erträge aus Schadensersatzleistungen	0	0	-194
5391000	Steuererstattungen	-300	-300	-151
10	Summe der ordentlichen Erträge (Nr. 1 bis 9)	-7.830	-7.430	-9.140
	Ordentliche Aufwendungen			
11	Personalaufwendungen	724.750	666.375	603.605
6201000	Entg. für geleist. Arbeitszeit (einschl. Zulagen)	533.650	507.600	437.075
6201001	Leistungsentgelt Beschäftigte	8.050	7.400	6.931
6201030	Entg. Aushilfen (einschl. Zulagen)	9.250	4.500	12.198
6250000	Sachbezüge	250	0	643
6251010	Aufstockung Altersteilz. Pers.aufw. Beschäft.	1.950	1.900	1.268
6301000	Dienst-, Amtsbezüge einschl. tarifl. Zulagen	1.550	1.300	1.292
6311000	Leistungsentgelt Beamte	50	50	42
6401000	AG-Anteil zur Sozialvers. Entgeltbereich	117.300	102.700	96.960
6420000	Beiträge z. Berufsgenossenschaft u. Unfallvers.	9.100	8.000	7.622
6470000	Zukunftsicherung/Zusatzversorg. Entgeltbereich	33.650	29.700	27.855
6482000	RS Altersteilzeit Personalaufwand Beschäftigte	6.700	0	10.733
6490100	Beihilfen Bezügebereich	50	25	21
6550000	Aufwendungen für Dienstjubiläen	100	100	225
6590000	übrige sonstige Personalaufwendungen	3.100	3.100	739
12	Versorgungsaufwendungen	0	0	0
13	Aufwendungen für Sach- und Dienstleistungen	315.275	293.150	200.239
6010100	Aufw. für Büromat. u. Drucks. d. Verw. u. ähnl. Ei	800	300	176
6020000	Hilfsstoffe	4.500	2.500	7.173
6030200	Praxis- u. Laborbedarf, Arzneimittel	200	200	95
6051000	Strom	3.400	3.400	1.502
6052000	Gas	8.500	9.200	5.230
6055000	Treibstoffe	80.000	86.000	50.142

Haushaltsplan 2024 Gemeinde Künzell

Teilergebnishaushalt 2024				
Produkt 011060 Serviceleistungen Bauhof und Bauverwaltung - in Euro -				
Künzell				
Pos. Konten	Bezeichnung	Ansatz 2024	Ansatz 2023	Ergebnis 2022
6056000	Wasser	400	400	218
6057000	Abwasser	1.650	1.650	1.351
6061000	Materialaufw. für Gebäude u. Außenanlagen	6.000	9.000	7.163
6062000	Materialaufw. für techn. Anlagen in Betriebsbauten	500	500	0
6063000	Materialaufw. für Einrichtungen und Ausstattungen	60.000	50.000	55.382
6065000	Materialaufw. für Straßen, Wege, Plätze u.ä.	0	0	89
6070000	Aufw. für Berufskleidung, Arbeitsschutzmittel	19.400	16.000	12.695
6081000	Reinigungsmaterial	3.000	3.000	668
6089000	übriger sonstiger Materialaufwand	2.500	2.500	2.059
6101000	Fremdleist. für Erzeugnisse u. and. Umsatzleist.	2.000	2.000	1.562
6140000	Frachten u. Fremdlager (inkl. Vers. u.a. Nebenstg	0	0	15
6161000	Instandh. Gebäude, Außenanl. (Bauunterhaltung)	20.000	4.500	0
6162000	Instandh. von techn. Anlagen in Betriebsbauten	1.000	1.000	0
6163000	Instandh. von Einrichtungen und Ausstattungen	3.000	3.000	1.089
6164000	Instandhaltung von Fahrzeugen	23.000	26.500	14.528
6166000	Wartungskosten	6.300	6.100	5.016
6171000	Aufwendungen für Fremdensorgung	2.500	2.500	2.482
6173000	Fremdreinigung	18.000	18.000	250
6179000	And. sonstige Aufwendungen für bezogene Leistungen	0	0	179
6710000	Leasing	400	500	0
6720000	Lizenzen und Konzessionen	1.000	1.000	973
6730000	Gebühren	150	150	50
6810000	Aufw. für Zeitungen u Fachlit. d. Verw. u ähnl. Ei	600	400	371
6820000	Porto und Versandkosten	50	50	7
6832000	Telefonkosten	1.600	1.600	1.214
6850000	Reisekosten	450	450	107
6880000	Aufw. Für Fort- und Weiterbildung	14.500	11.600	2.847
6900100	Beiträge f. Gebäudebezogene Versicherungen	2.375	2.150	1.448
6901000	Kfz-Versicherungsbeiträge	27.500	27.000	23.924
6920000	Aufw. für Schadensersatzleistungen	0	0	234
14	Abschreibungen	172.370	166.520	151.409
6620000	Abschr. Gebäude u. -einr. , SachAnlag., InfrStrktV	18.190	18.630	18.719
6630000	Abschr. auf techn. Anlagen u. Maschinen	45.870	35.570	29.572
6642000	Abschr. auf Betriebsausstattung	4.590	4.260	4.016
6643000	Abschr. auf Fuhrpark	100.920	105.650	95.157
6645000	Abschr. auf Geschäftsausstattung	550	610	652
6650000	Abschreibung geringwertige Wirtschaftsgüter (GWG)	2.250	1.800	3.293
15	Aufwendungen für Zuweisungen und Zuschüsse sowie besondere Finanzaufwendungen	0	0	0
16	Steueraufwendungen einschl. Aufwendungen aus gesetzlichen Umlageverpflichtungen	0	0	0
17	Transferaufwendungen	0	0	0
18	Sonstige ordentliche Aufwendungen	3.000	3.500	2.973
7030000	Kfz-Steuer	3.000	3.500	2.973
19	Summe der ordentlichen Aufwendungen (Nr. 11 bis 18)	1.215.395	1.129.545	958.226
20	Verwaltungsergebnis (Nr. 10 ./, Nr. 19)	1.207.565	1.122.115	949.086
21	Finanzerträge	0	0	0
22	Finanzaufwendungen	0	0	0

Haushaltsplan 2024 Gemeinde Künzell

Teilergebnishaushalt 2024
Produkt 011060 Serviceleistungen Bauhof und Bauverwaltung - in Euro -

Künzell

Pos. Konten	Bezeichnung	Ansatz 2024	Ansatz 2023	Ergebnis 2022
23	Finanzergebnis (Nr. 21 bis Nr. 22)	0	0	0
24	Ordentliches Ergebnis (Verwaltungsergebnis und Finanzergebnis Nr. 20 und Nr. 23)	1.207.565	1.122.115	949.086
25	Außerordentliche Erträge	0	0	-5.893
5912000	Ertr. aus der Veräuß.v. Vermögensgegenst.üb.410 €	0	0	-5.893
26	Außerordentliche Aufwendungen	0	0	910
7911000	außerplanmäß. Abschr. auf Sachanlagen	0	0	910
27	Außerordentliches Ergebnis (Nr. 25 ./ Nr. 26)	0	0	-4.983
28	Jahresergebnis vor Internen Leistungsbeziehungen	1.207.565	1.122.115	944.103
	(ordentliches Ergebnis und außerordentliches Ergebnis Nr. 24 und Nr. 27)	-1.480	-1.480	-43.106
29	Erlöse der internen Leistungsbeziehungen	0	0	0
30	Kosten der internen Leistungsbeziehungen	0	0	0
31	Ergebnis der Internen Leistungsbeziehungen	0	0	0
32	Jahresergebnis nach internen Leistungsbeziehungen	1.207.565	1.122.115	944.103

Erläuterungen**zu Pos. 13 Sachkto. 6161000****Bauhof**

Fußbodenerneuerung Fahrzeughalle 10.000 €

Sanierung Betonstützen 7.000 €

zu Pos. 13 Sachkto. 6173000

Fremdreinigung Arbeitskleidung Bauhofmitarbeiter 17.000 €

Haushaltsplan 2024 Gemeinde Künzell

Teilfinanzhaushalt 2024 Produkt 011060 Serviceleistungen Bauhof und Bauverwaltung - in Euro -							
Künzell							
Nr.	Bezeichnung	Ansatz 2024	Verpflichtun- gs- ermächtigung	Ansatz 2023	Ergebnis 2022	Gesamtein- auszahlungs- bedarf	davon bisher bereitgestellt
02	+ Einz. aus Abgängen von Gegenständen des Sachanlageverm. und des immat. AV	0	0	0	11.725	0	11.725
05	Summe	0	0	0	11.725	0	11.725
06	- Ausz. für Investitionen in das Sachanlagevermögen und immat. Anlagevermögen	-367.150	0	-840.700	-221.339	-3.903.150	-1.062.039
10	Summe	-367.150	0	-840.700	-221.339	-3.903.150	-1.062.039
11	Saldo (Einzahlungen ./ . Auszahlungen)	-367.150	0	-840.700	-209.614	-3.903.150	-1.050.314

Haushaltsplan 2024 Gemeinde Künzell

Investitionen 2023-2027 mit Ansatz 2023
Produkt 011060 Serviceleistungen Bauhof und Bauverwaltung - in Euro -

Künzell

Nr. Bezeichnung	Ansatz 2024	Verpflichtun- gs- Ermächtigun- gen	Ansatz 2023	Jahres- ergebnis 2022	Finanzplan 2025	Finanzplan 2026 2027	Bish. bereitg. Gesamtausg. b. (Ansatz)
I0110-004 Anschaffung von beweglichem Vermögen Bauhof	364.900,00	0,00	353.400,00	216.905,43	260.000,00	200.000,00 200.000,00	2.116.550,00 3.141.450,00

Haushaltsplan 2024 Gemeinde Künzell

Teilergebnishaushalt 2024					
Produktbereich 02 Sicherheit und Ordnung - in Euro -					
Künzell					
Pos.	Konten	Bezeichnung	Ansatz 2024	Ansatz 2023	Ergebnis 2022
		Ordentliche Erträge			
01	50	Privatrechtliche Leistungsentgelte	-20.000	-4.500	-5.560
02	51	Öffentlich-rechtliche Leistungsentgelte	-194.600	-179.600	-233.392
03	548-549	Kostensatzleistungen und -erstattungen	-10.700	-3.700	0
04	52	Bestandsveränderungen und aktivierte Eigenleistungen	0	0	0
05	55	Steuern und steuerähnliche Erträge einschl. Erträge aus gesetzlichen Umlagen	0	0	0
06	547	Erträge aus Transferleistungen	0	0	0
07	540-543	Erträge aus Zuweisungen und Zuschüssen für lfd. Zwecke und allgemeine Umlagen	-250	-4.250	-7.482
08	546	Erträge aus der Auflösung von Sonderposten aus Investitionszuweisungen, -zuschüssen und Investitionsbeiträgen	-26.600	-26.130	-33.452
			-26.600	-26.130	-139.026
09	53	Sonstige ordentliche Erträge	-6.600	-5.900	-6.214
10		Summe der ordentlichen Erträge (Nr. 1 bis 9)	-258.750	-224.080	-286.099
		Ordentliche Aufwendungen			
11	62, 63, 640-643, 647-649, 65	Personalaufwendungen	606.600	539.250	459.499
12	644-646	Versorgungsaufwendungen	20.150	19.400	17.360
13	60, 61, 67-69	Aufwendungen für Sach- und Dienstleistungen	691.750	608.250	432.556
14	66	Abschreibungen	251.540	267.260	268.757
15	71	Aufwendungen für Zuweisungen und Zuschüsse sowie besondere Finanzaufwendungen	25.100	23.550	18.687
16	73	Steueraufwendungen einschl. Aufwendungen aus gesetzlichen Umlageverpflichtungen	0	0	0
17	72	Transferaufwendungen	0	0	39
18	70, 74, 76	Sonstige ordentliche Aufwendungen	1.600	1.600	1.433
19		Summe der ordentlichen Aufwendungen (Nr. 11 bis 18)	1.596.740	1.459.310	1.198.332
20		Verwaltungsergebnis (Nr. 10 ./ Nr. 19)	1.337.990	1.235.230	912.233
21	56, 57	Finanzerträge	0	0	0
22	77	Finanzaufwendungen	0	0	0
23		Finanzergebnis (Nr. 21 bis Nr. 22)	0	0	0
24		Ordentliches Ergebnis (Verwaltungsergebnis und Finanzergebnis Nr. 20 und Nr. 23)	1.337.990	1.235.230	912.233
25	59	Außerordentliche Erträge	0	0	-15.520
26	79	Außerordentliche Aufwendungen	0	0	1.144
27		Außerordentliches Ergebnis (Nr. 25 ./ Nr. 26)	0	0	-14.377
28		Jahresergebnis vor internen Leistungsbeziehungen	1.337.990	1.235.230	897.856
		(ordentliches Ergebnis und außerordentliches Ergebnis Nr. 24 und Nr. 27)	-26.600	-26.130	-139.026
29		Erlöse der internen Leistungsbeziehungen	0	0	0
30		Kosten der internen Leistungsbeziehungen	0	0	0
31		Ergebnis der internen Leistungsbeziehungen	0	0	0
32		Jahresergebnis nach internen Leistungsbeziehungen	1.337.990	1.235.230	897.856

Haushaltsplan 2024 Gemeinde Künzell

Teilfinanzhaushalt 2024 Produktbereich 02 Sicherheit und Ordnung - in Euro - Künzell							
Nr.	Bezeichnung	Ansatz 2024	Verpflichtun- gs- ermächtigung	Ansatz 2023	Ergebnis 2022	Gesamtein- auszahlungs- bedarf	davon bisher bereitgestellt
01	+ Einz. aus Investitionszuw. und Zuschüssen sowie aus Investitionsbeiträgen	0	0	310.600	101.600	0	412.200
05	Summe	0	0	310.600	101.600	0	412.200
06	- Ausz. für Investitionen in das Sachanlagevermögen und immat. Anlagevermögen (Verpflichtungsermächtigungen)	-675.550	-800.000 -800.000	-748.800	-242.118	-10.864.150	-990.918
07	davon: Ausz. für aktivierte Investitionszuweisungen und -zuschüsse	0	0	0	0	-30.100	0
10	Summe (Verpflichtungsermächtigungen)	-675.550	-800.000 -800.000	-748.800	-242.118	-10.864.150	-990.918
11	Saldo (Einzahlungen ./ Auszahlungen) (Verpflichtungsermächtigungen)	-675.550	-800.000 -800.000	-438.200	-140.518	-10.864.150	-578.718

Haushaltsplan 2024 Gemeinde Künzell

Teilergebnishaushalt 2024					
Produktgruppe 0210 Statistik und Wahlen - in Euro -					
Künzell					
Pos.	Konten	Bezeichnung	Ansatz 2024	Ansatz 2023	Ergebnis 2022
		Ordentliche Erträge			
01	50	Privatrechtliche Leistungsentgelte	0	0	0
02	51	Öffentlich-rechtliche Leistungsentgelte	0	0	0
03	548-549	Kostensatzleistungen und -erstattungen	-10.000	-3.000	0
04	52	Bestandsveränderungen und aktivierte Eigenleistungen	0	0	0
05	55	Steuern und steuerähnliche Erträge einschl. Erträge aus gesetzlichen Umlagen	0	0	0
06	547	Erträge aus Transferleistungen	0	0	0
07	540-543	Erträge aus Zuweisungen und Zuschüssen für lfd. Zwecke und allgemeine Umlagen	0	0	0
08	546	Erträge aus der Auflösung von Sonderposten aus Investitionszuweisungen, -zuschüssen und Investitionsbeiträgen	0	0	0
09	53	Sonstige ordentliche Erträge	0	0	0
10		Summe der ordentlichen Erträge (Nr. 1 bis 9)	-10.000	-3.000	0
		Ordentliche Aufwendungen			
11	62, 63, 640-643, 647-649, 65	Personalaufwendungen	12.800	12.920	10.815
12	644-646	Versorgungsaufwendungen	0	0	0
13	60, 61, 67-69	Aufwendungen für Sach- und Dienstleistungen	35.550	30.550	2.407
14	66	Abschreibungen	800	800	796
15	71	Aufwendungen für Zuweisungen und Zuschüsse sowie besondere Finanzaufwendungen	0	0	0
16	73	Steueraufwendungen einschl. Aufwendungen aus gesetzlichen Umlageverpflichtungen	0	0	0
17	72	Transferaufwendungen	0	0	0
18	70, 74, 76	Sonstige ordentliche Aufwendungen	0	0	0
19		Summe der ordentlichen Aufwendungen (Nr. 11 bis 18)	49.150	44.270	14.018
20		Verwaltungsergebnis (Nr. 10 ./ Nr. 19)	39.150	41.270	14.018
21	56, 57	Finanzerträge	0	0	0
22	77	Finanzaufwendungen	0	0	0
23		Finanzergebnis (Nr. 21 bis Nr. 22)	0	0	0
24		Ordentliches Ergebnis (Verwaltungsergebnis und Finanzergebnis Nr. 20 und Nr. 23)	39.150	41.270	14.018
25	59	Außerordentliche Erträge	0	0	-9.186
26	79	Außerordentliche Aufwendungen	0	0	0
27		Außerordentliches Ergebnis (Nr. 25 ./ Nr. 26)	0	0	-9.186
28		Jahresergebnis vor internen Leistungsbeziehungen (ordentliches Ergebnis und außerordentliches Ergebnis Nr. 24 und Nr. 27)	39.150	41.270	4.832
29		Erlöse der internen Leistungsbeziehungen	0	0	0
30		Kosten der internen Leistungsbeziehungen	0	0	0
31		Ergebnis der internen Leistungsbeziehungen	0	0	0
32		Jahresergebnis nach internen Leistungsbeziehungen	39.150	41.270	4.832

Haushaltsplan 2024 Gemeinde Künzell

Teilfinanzhaushalt 2024
Produktgruppe 0210 Statistik und Wahlen - in Euro -

Künzell

Nr.	Bezeichnung	Ansatz 2024	Verpflichtun- gs- ermächtigung	Ansatz 2023	Ergebnis 2022	Gesamtein- auszahlungs- bedarf	davon bisher bereitgestellt
06	- Ausz. für Investitionen in das Sachanlagevermögen und immat. Anlagevermögen	0	0	0	0	-12.000	0
10	Summe	0	0	0	0	-12.000	0
11	Saldo (Einzahlungen ./ Auszahlungen)	0	0	0	0	-12.000	0

Haushaltsplan 2024 Gemeinde Künzell

Produktbeschreibung Produkt 021010 Statistiken und Wahlen			
Künzell			
Produktbereich	02	Sicherheit und Ordnung	
Produktgruppe	0210	Statistik und Wahlen	
Produkt	021010	Statistiken und Wahlen	
Verantwortliche Organisationseinheit		Verantwortliche Person(en)	
Haupt- und Personalamt		Leander Mehler	
Pflichtaufgaben	Ja		
Rechtsbindungsgrad	muss		
Kurzbeschreibung	Erhebung und Verarbeitung von statistischen Daten, rechtliche, personelle und organisatorische Vorbereitung und Durchführung von Wahlen sowie Abstimmungen, Bürgerbegehren		
Allgemeine Ziele	kostengünstige Erfüllung statistischer Aufträge und Gewinnung bedeutender Informationen für die Gemeinde; rechtmäßige Vorbereitung und Durchführung der jeweiligen Wahl		
Zielgruppe	Statistiken: Bund, Land, Kommune, Bevölkerung; Wahlen: Einwohner/Bürger, Parteien, Wählergruppen, Wahlbewerber, Gemeinde-, Kreis-, Landes- und Bundeswahlleiter		
Auftragsgrundlage	Bundes- und Landesstatistikgesetze, Wahlgesetze und Wahlordnungen, HGO		
Kennzahlen	2022	2023	2024
Anzahl eingesetzter Wahlhelfer	0	170	170
Ausgefertigte Briefwahanträge	0	6000	5.500

Haushaltsplan 2024 Gemeinde Künzell

Teilergebnishaushalt 2024				
Produkt 021010 Statistiken und Wahlen - in Euro -				
Künzell				
Pos. Konten	Bezeichnung	Ansatz 2024	Ansatz 2023	Ergebnis 2022
	Ordentliche Erträge			
01	Privatrechtliche Leistungsentgelte	0	0	0
02	Öffentlich-rechtliche Leistungsentgelte	0	0	0
03	Kostenersatzleistungen und -erstattungen	-10.000	-3.000	0
5481000	Kostenerstattungen vom Land	-10.000	-2.000	0
5482000	Kostenerstattungen von Gemeinden/GV	0	-1.000	0
04	Bestandsveränderungen und aktivierte Eigenleistungen	0	0	0
05	Steuern und steuerähnliche Erträge einschl. Erträge aus gesetzlichen Umlagen	0	0	0
06	Erträge aus Transferleistungen	0	0	0
07	Erträge aus Zuweisungen und Zuschüssen für lfd. Zwecke und allgemeine Umlagen	0	0	0
08	Erträge aus der Auflösung von Sonderposten aus Investitionszuweisungen, -zuschüssen und Investitionsbeiträgen	0	0	0
09	Sonstige ordentliche Erträge	0	0	0
10	Summe der ordentlichen Erträge (Nr. 1 bis 9)	-10.000	-3.000	0
	Ordentliche Aufwendungen			
11	Personalaufwendungen	12.800	12.920	10.815
6201000	Entg. für geleist. Arbeitszeit (einschl. Zulagen)	9.800	9.950	8.521
6201001	Leistungsentgelt Beschäftigte	200	170	185
6401000	AG-Anteil zur Sozialvers. Entgeltbereich	2.100	2.100	1.575
6470000	Zukunftsicherung/Zusatzversorg. Entgeltbereich	650	650	533
6550000	Aufwendungen für Dienstjubiläen	50	50	0
12	Versorgungsaufwendungen	0	0	0
13	Aufwendungen für Sach- und Dienstleistungen	35.550	30.550	2.407
6001100	Verbrauch Getränke	750	750	0
6010100	Aufw. für Büromat. u. Drucks. d. Verw. u. ähnl. Ei	1.500	1.500	0
6020000	Hilfsstoffe	600	600	0
6063000	Materialaufw. für Einrichtungen und Ausstattungen	2.500	2.500	0
6089000	übriger sonstiger Materialaufwand	1.500	1.500	0
6101000	Fremdleist. für Erzeugnisse u. and. Umsatzleist.	5.000	4.000	0
6131000	Aufw. Entsch. ehrenamtl. Tätige (sow. N. Hkto 678)	11.000	7.000	0
6166000	Wartungskosten	3.000	3.000	1.407
6701000	Mieten, Pachten, Erbbauzinsen	4.000	4.000	0
6810000	Aufw. für Zeitungen u Fachlit. d. Verw. u ähnl. Ei	600	600	0
6820000	Porto und Versandkosten	3.000	3.000	0
6831000	EDV-Verarbeitungs- und Datenübertragungskosten	1.200	1.200	1.000
6832000	Telefonkosten	50	50	0
6850000	Reisekosten	50	50	0
6880000	Aufw. Für Fort- und Weiterbildung	500	500	0
6909000	Beiträge für sonstige Versicherungen	300	300	0
14	Abschreibungen	800	800	796
6620000	Abschr. Gebäude u. -einr. , SachAnlag., InfrStrktV	800	800	796
15	Aufwendungen für Zuweisungen und Zuschüsse sowie besondere Finanzaufwendungen	0	0	0
16	Steueraufwendungen einschl. Aufwendungen aus gesetzlichen Umlageverpflichtungen	0	0	0
17	Transferaufwendungen	0	0	0
18	Sonstige ordentliche Aufwendungen	0	0	0

Haushaltsplan 2024 Gemeinde Künzell

Teilergebnishaushalt 2024				
Produkt 021010 Statistiken und Wahlen - in Euro -				
Künzell				
Pos. Konten	Bezeichnung	Ansatz 2024	Ansatz 2023	Ergebnis 2022
19	Summe der ordentlichen Aufwendungen (Nr. 11 bis 18)	49.150	44.270	14.018
20	Verwaltungsergebnis (Nr. 10 ./ Nr. 19)	39.150	41.270	14.018
21	Finanzerträge	0	0	0
22	Finanzaufwendungen	0	0	0
23	Finanzergebnis (Nr. 21 bis Nr. 22)	0	0	0
24	Ordentliches Ergebnis (Verwaltungsergebnis und Finanzergebnis Nr. 20 und Nr. 23)	39.150	41.270	14.018
25	Außerordentliche Erträge	0	0	-9.186
5989000	sonstige periodenfremde Erträge	0	0	-9.186
26	Außerordentliche Aufwendungen	0	0	0
27	Außerordentliches Ergebnis (Nr. 25 ./ Nr. 26)	0	0	-9.186
28	Jahresergebnis vor internen Leistungsbeziehungen (ordentliches Ergebnis und außerordentliches Ergebnis Nr. 24 und Nr. 27)	39.150	41.270	4.832
29	Erlöse der internen Leistungsbeziehungen	0	0	0
30	Kosten der internen Leistungsbeziehungen	0	0	0
31	Ergebnis der internen Leistungsbeziehungen	0	0	0
32	Jahresergebnis nach internen Leistungsbeziehungen	39.150	41.270	4.832

Haushaltsplan 2024 Gemeinde Künzell

Teilfinanzhaushalt 2024
Produkt 021010 Statistiken und Wahlen - in Euro -

Künzell

Nr.	Bezeichnung	Ansatz 2024	Verpflichtun- gs- ermächtigung	Ansatz 2023	Ergebnis 2022	Gesamtein- auszahlungs- bedarf	davon bisher bereitgestellt
06	- Ausz. für Investitionen in das Sachanlagevermögen und immat. Anlagevermögen	0	0	0	0	-12.000	0
10	Summe	0	0	0	0	-12.000	0
11	Saldo (Einzahlungen ./ Auszahlungen)	0	0	0	0	-12.000	0

Haushaltsplan 2024 Gemeinde Künzell

Teilergebnishaushalt 2024					
Produktgruppe 0220 Ordnungsangelegenheiten - in Euro -					
Künzell					
Pos.	Konten	Bezeichnung	Ansatz 2024	Ansatz 2023	Ergebnis 2022
		Ordentliche Erträge			
01	50	Privatrechtliche Leistungsentgelte	-20.000	-4.500	-5.229
02	51	Öffentlich-rechtliche Leistungsentgelte	-189.600	-174.600	-228.842
03	548-549	Kostensatzleistungen und -erstattungen	0	0	0
04	52	Bestandsveränderungen und aktivierte Eigenleistungen	0	0	0
05	55	Steuern und steuerähnliche Erträge einschl. Erträge aus gesetzlichen Umlagen	0	0	0
06	547	Erträge aus Transferleistungen	0	0	0
07	540-543	Erträge aus Zuweisungen und Zuschüssen für lfd. Zwecke und allgemeine Umlagen	0	-4.000	-4.000
08	546	Erträge aus der Auflösung von Sonderposten aus Investitionszuweisungen, -zuschüssen und Investitionsbeiträgen	0	0	0
			0	0	4.702
09	53	Sonstige ordentliche Erträge	-3.500	-3.500	-3.240
10		Summe der ordentlichen Erträge (Nr. 1 bis 9)	-213.100	-186.600	-241.311
		Ordentliche Aufwendungen			
11	62, 63, 640-643, 647-649, 65	Personalaufwendungen	457.250	413.730	386.615
12	644-646	Versorgungsaufwendungen	20.150	19.400	17.360
13	60, 61, 67-69	Aufwendungen für Sach- und Dienstleistungen	235.750	222.800	203.400
14	66	Abschreibungen	2.780	3.300	4.603
15	71	Aufwendungen für Zuweisungen und Zuschüsse sowie besondere Finanzaufwendungen	0	500	0
16	73	Steueraufwendungen einschl. Aufwendungen aus gesetzlichen Umlageverpflichtungen	0	0	0
17	72	Transferaufwendungen	0	0	0
18	70, 74, 76	Sonstige ordentliche Aufwendungen	0	0	0
19		Summe der ordentlichen Aufwendungen (Nr. 11 bis 18)	715.930	659.730	611.978
20		Verwaltungsergebnis (Nr. 10 ./ Nr. 19)	502.830	473.130	370.667
21	56, 57	Finanzerträge	0	0	0
22	77	Finanzaufwendungen	0	0	0
23		Finanzergebnis (Nr. 21 bis Nr. 22)	0	0	0
24		Ordentliches Ergebnis (Verwaltungsergebnis und Finanzergebnis Nr. 20 und Nr. 23)	502.830	473.130	370.667
25	59	Außerordentliche Erträge	0	0	0
26	79	Außerordentliche Aufwendungen	0	0	2
27		Außerordentliches Ergebnis (Nr. 25 ./ Nr. 26)	0	0	2
28		Jahresergebnis vor internen Leistungsbeziehungen	502.830	473.130	370.669
		(ordentliches Ergebnis und außerordentliches Ergebnis Nr. 24 und Nr. 27)	0	0	4.702
29		Erlöse der internen Leistungsbeziehungen	0	0	0
30		Kosten der internen Leistungsbeziehungen	0	0	0
31		Ergebnis der internen Leistungsbeziehungen	0	0	0
32		Jahresergebnis nach internen Leistungsbeziehungen	502.830	473.130	370.669

Haushaltsplan 2024 Gemeinde Künzell

Teilfinanzhaushalt 2024
Produktgruppe 0220 Ordnungsangelegenheiten - in Euro -

Künzell

Nr.	Bezeichnung	Ansatz 2024	Verpflichtun- gs- ermächtigung	Ansatz 2023	Ergebnis 2022	Gesamtein- auszahlungs- bedarf	davon bisher bereitgestellt
06	- Ausz. für Investitionen in das Sachanlagevermögen und immat. Anlagevermögen	-215.000	0	-200.000	-45	-484.100	-200.045
07	davon: Ausz. für aktivierte Investitionszuweisungen und -zuschüsse	0	0	0	0	-8.100	0
10	Summe	-215.000	0	-200.000	-45	-484.100	-200.045
11	Saldo (Einzahlungen ./ . Auszahlungen)	-215.000	0	-200.000	-45	-484.100	-200.045

Haushaltsplan 2024 Gemeinde Künzell

Produktbeschreibung Produkt 022010 Dienstleistungen für allg. Sicherheit und Ordnung			
Künzell			
Produktbereich	02	Sicherheit und Ordnung	
Produktgruppe	0220	Ordnungsangelegenheiten	
Produkt	022010	Dienstleistungen für allg. Sicherheit und Ordnung	
Verantwortliche Organisationseinheit		Verantwortliche Person(en)	
Odnungs- und Standesamt		Frederic Braun	
Pflichtaufgaben	Ja		
Rechtsbindungsgrad	muss		
Kurzbeschreibung	Gewährl. öffentl. Sicherheit und Ordnung, Gefahrenabwehr nach HSOG, Maßnahmen nach PsychKHG, Demonstrationen, Hunde-, Sammlungs-, Feuerwerk-, Staatsangehörigkeits-, Einbürgerungs-, Gaststätten-, Gewerbe-, Gefahrgutangelegenheiten, Obdachlosenfürsorge, Sozial-, Gesundheitswesen		
Allgemeine Ziele	Reduzierung und Bekämpfung von Gefahren auf Basis der bestehenden Rechtsvorschriften, Erhöhung der öffentlichen Sicherheit und Ordnung, Aufrechterhaltung der öffentlichen Sicherheit und Ordnung im gewerblichen Geschäftsverkehr		
Zielgruppe	natürliche und juristische Personen im Gemeindegebiet Künzell, Veranstaltungsteilnehmer, Gewerbetreibende, Gäste, Einbürgerungsbewerber		
Auftragsgrundlage	HSOG, Spezialgesetze, Verordnungen und örtliches Satzungsrecht, GastG, SpielV, GewO, StAG, PsychKHG		
Kennzahlen	2022	2023	2024
Ordnungs- und Gefahrenabwehrmaßnahmen	220	220	230
Gewerbean- und ummeldungen	210	210	210
Gewerbeabmeldungen	115	115	115
Einbürgerungen	34	40	45

Haushaltsplan 2024 Gemeinde Künzell

Teilergebnishaushalt 2024				
Produkt 022010 Dienstleistungen für allg. Sicherheit und Ordnung - in Euro -				
Künzell				
Pos. Konten	Bezeichnung	Ansatz 2024	Ansatz 2023	Ergebnis 2022
	Ordentliche Erträge			
01	Privatrechtliche Leistungsentgelte	-20.000	-4.500	-5.229
5003000	Umsatzerlöse aus Überlassung Gebäude u. Räume	-20.000	-4.500	-5.229
02	Öffentlich-rechtliche Leistungsentgelte	-14.400	-11.400	-14.045
5101000	öffentlich rechtliche Verwaltungsgebühren	-14.000	-11.000	-13.659
5110000	öffentlich rechtliche Benutzungsgebühren	0	0	-36
5150000	Erträge aus Bußgeldern u Verwarnungen	-400	-400	-350
03	Kostensersatzleistungen und -erstattungen	0	0	0
04	Bestandsveränderungen und aktivierte Eigenleistungen	0	0	0
05	Steuern und steuerähnliche Erträge einschl. Erträge aus gesetzlichen Umlagen	0	0	0
06	Erträge aus Transferleistungen	0	0	0
07	Erträge aus Zuweisungen und Zuschüssen für lfd. Zwecke und allgemeine Umlagen	0	-4.000	-4.000
5421000	Zuweisungen für lfd Zwecke vom Land	0	-4.000	-4.000
08	Erträge aus der Auflösung von Sonderposten aus Investitionszuweisungen, -zuschüssen und Investitionsbeiträgen	0	0	0
		0	0	1.864
09	Sonstige ordentliche Erträge	-3.500	-3.500	-3.240
5300100	Nebenerlöse aus Vermietung und Verpachtung	-3.500	-3.500	-3.240
10	Summe der ordentlichen Erträge (Nr. 1 bis 9)	-37.900	-23.400	-26.514
	Ordentliche Aufwendungen			
11	Personalaufwendungen	73.000	35.230	33.862
6201000	Entg. für geleist. Arbeitszeit (einschl. Zulagen)	40.750	15.150	13.744
6201001	Leistungsentgelt Beschäftigte	500	300	284
6301000	Dienst-, Amtsbezüge einschl. tarifl. Zulagen	18.500	14.450	14.387
6311000	Leistungsentgelt Beamte	500	250	483
6401000	AG-Anteil zur Sozialvers. Entgeltbereich	9.400	3.300	2.973
6470000	Zukunftsicherung/Zusatzversorg. Entgeltbereich	2.550	980	838
6490100	Beihilfen Bezügebereich	700	700	1.153
6550000	Aufwendungen für Dienstjubiläen	100	100	0
12	Versorgungsaufwendungen	5.450	5.200	4.568
6450100	Aufw. an Versorgungskassen Beamte	5.450	5.200	4.568
13	Aufwendungen für Sach- und Dienstleistungen	70.750	63.450	60.447
6010100	Aufw. für Büromat. u. Drucks. d. Verw. u. ähnl. Ei	1.000	1.000	432
6063000	Materialaufw. für Einrichtungen und Ausstattungen	8.000	5.000	4.977
6070000	Aufw. für Berufskleidung, Arbeitsschutzmittel	500	500	380
6131000	Aufw. Entsch. ehrenamtl. Tätige (sow. N. Hkto 678)	3.000	4.000	2.139
6132000	Aufwand für Leiharbeitskräfte	7.000	7.000	3.930
6139000	sonstige weitere Fremdleistungen	4.400	4.300	4.225
6166000	Wartungskosten	2.500	2.500	2.278
6179000	And. sonstige Aufwendungen für bezogene Leistungen	27.000	26.000	28.476
6701000	Mieten, Pachten, Erbbauzinsen	15.000	11.000	12.392
6810000	Aufw. für Zeitungen u Fachlit. d. Verw. u ähnl. Ei	700	700	511
6832000	Telefonkosten	250	0	240
6850000	Reisekosten	300	300	188
6880000	Aufw. Für Fort- und Weiterbildung	1.000	1.000	280
6910000	Beitr. Wirtschaftsverb. & Berufsvertr, sonst. Vere	100	150	0

Haushaltsplan 2024 Gemeinde Künzell

Teilergebnishaushalt 2024				
Produkt 022010 Dienstleistungen für allg. Sicherheit und Ordnung - in Euro -				
Künzell				
Pos. Konten	Bezeichnung	Ansatz 2024	Ansatz 2023	Ergebnis 2022
14	Abschreibungen	700	700	880
6615000	Abschr. aktivierte Investzuw.,-zuschüsse u. -beitr	700	700	698
6642000	Abschr. auf Betriebsausstattung	0	0	182
15	Aufwendungen für Zuweisungen und Zuschüsse sowie besondere Finanzaufwendungen	0	500	0
7128000	Zuschüsse für laufende Zwecke an übrige Bereiche	0	500	0
16	Steueraufwendungen einschl. Aufwendungen aus gesetzlichen Umlageverpflichtungen	0	0	0
17	Transferaufwendungen	0	0	0
18	Sonstige ordentliche Aufwendungen	0	0	0
19	Summe der ordentlichen Aufwendungen (Nr. 11 bis 18)	149.900	105.080	99.757
20	Verwaltungsergebnis (Nr. 10 ./ Nr. 19)	112.000	81.680	73.243
21	Finanzerträge	0	0	0
22	Finanzaufwendungen	0	0	0
23	Finanzergebnis (Nr. 21 bis Nr. 22)	0	0	0
24	Ordentliches Ergebnis (Verwaltungsergebnis und Finanzergebnis Nr. 20 und Nr. 23)	112.000	81.680	73.243
25	Außerordentliche Erträge	0	0	0
26	Außerordentliche Aufwendungen	0	0	0
27	Außerordentliches Ergebnis (Nr. 25 ./ Nr. 26)	0	0	0
28	Jahresergebnis vor internen Leistungsbeziehungen	112.000	81.680	73.243
	(ordentliches Ergebnis und außerordentliches Ergebnis Nr. 24 und Nr. 27)	0	0	1.864
29	Erlöse der internen Leistungsbeziehungen	0	0	0
30	Kosten der internen Leistungsbeziehungen	0	0	0
31	Ergebnis der internen Leistungsbeziehungen	0	0	0
32	Jahresergebnis nach internen Leistungsbeziehungen	112.000	81.680	73.243

Haushaltsplan 2024 Gemeinde Künzell

Teilfinanzhaushalt 2024
Produkt 022010 Dienstleistungen für allg. Sicherheit und Ordnung - in Euro -

Künzell

Nr.	Bezeichnung	Ansatz 2024	Verpflichtun- gs- ermächtigung	Ansatz 2023	Ergebnis 2022	Gesamtein- auszahlungs- bedarf	davon bisher bereitgestellt
06	- Ausz. für Investitionen in das Sachanlagevermögen und immat. Anlagevermögen	-200.000	0	0	0	-248.100	0
07	davon: Ausz. für aktivierte Investitionszuweisungen und -zuschüsse	0	0	0	0	-8.100	0
10	Summe	-200.000	0	0	0	-248.100	0
11	Saldo (Einzahlungen ./ . Auszahlungen)	-200.000	0	0	0	-248.100	0

Haushaltsplan 2024 Gemeinde Künzell

Investitionen 2023-2027 mit Ansatz 2023
Produkt 022010 Dienstleistungen für allg. Sicherheit und Ordnung - in Euro -

Künzell

Nr. Bezeichnung	Ansatz 2024	Verpflichtun- gs- Ermächtigun- gen	Ansatz 2023	Jahres- ergebnis 2022	Finanzplan 2025	Finanzplan 2026 2027	Bish. bereitg. Gesamtausg. b. (Ansatz)
I0220-004 Flüchtlingsunterkünfte	200.000,00	0,00	0,00	0,00	0,00	0,00 0,00	0,00 200.000,00

Haushaltsplan 2024 Gemeinde Künzell

Produktbeschreibung Produkt 022020 Verkehrsüberwachung			
Künzell			
Produktbereich	02	Sicherheit und Ordnung	
Produktgruppe	0220	Ordnungsangelegenheiten	
Produkt	022020	Verkehrsüberwachung	
Verantwortliche Organisationseinheit		Verantwortliche Person(en)	
Odnungs- und Standesamt		Frederic Braun	
Pflichtaufgaben	Ja		
Rechtsbindungsgrad	muss		
Kurzbeschreibung	Straßenverkehrsbehörde, sämtliche verkehrsrechtliche Maßnahmen zur Aufrechterhaltung der Sicherheit und Leichtigkeit des Straßenverkehrs		
Allgemeine Ziele	Gewährleistung der Sicherheit und Leichtigkeit des Verkehrs, Erhöhung der Verkehrssicherheit durch Maßnahmen der Verkehrslenkung und Verkehrserziehung		
Zielgruppe	Verkehrsteilnehmer, die sich im öffentlichen Straßenraum bewegen		
Auftragsgrundlage	StVO, StVZO, HStrG, StVG, HSOG		
Kennzahlen	2022	2023	2024
Anzahl von Verkehrsordnungswidrigkeiten	1273	1200	1700
Anzahl von Baustellen und Straßensperrungen	171	200	200
Verkehrsrechtliche Anordnungen	13	20	20

Haushaltsplan 2024 Gemeinde Künzell

Teilergebnishaushalt 2024				
Produkt 022020 Verkehrsüberwachung - in Euro -				
Künzell				
Pos. Konten	Bezeichnung	Ansatz 2024	Ansatz 2023	Ergebnis 2022
	Ordentliche Erträge			
01	Privatrechtliche Leistungsentgelte	0	0	0
02	Öffentlich-rechtliche Leistungsentgelte	-42.000	-41.000	-60.975
5101000	öffentlich rechtliche Verwaltungsgebühren	-20.000	-21.000	-22.156
5150000	Erträge aus Bußgeldern u Verwarnungen	-22.000	-20.000	-38.819
03	Kostensatzleistungen und -erstattungen	0	0	0
04	Bestandsveränderungen und aktivierte Eigenleistungen	0	0	0
05	Steuern und steuerähnliche Erträge einschl. Erträge aus gesetzlichen Umlagen	0	0	0
06	Erträge aus Transferleistungen	0	0	0
07	Erträge aus Zuweisungen und Zuschüssen für lfd. Zwecke und allgemeine Umlagen	0	0	0
08	Erträge aus der Auflösung von Sonderposten aus Investitionszuweisungen,	0	0	0
	-zuschüssen und Investitionsbeiträgen	0	0	3.094
09	Sonstige ordentliche Erträge	0	0	0
10	Summe der ordentlichen Erträge (Nr. 1 bis 9)	-42.000	-41.000	-60.975
	Ordentliche Aufwendungen			
11	Personalaufwendungen	117.750	109.500	101.941
6201000	Entg. für geleist. Arbeitszeit (einschl. Zulagen)	66.200	65.450	58.550
6201001	Leistungsentgelt Beschäftigte	1.300	1.300	1.308
6301000	Dienst-, Amtsbezüge einschl. tarifl. Zulagen	29.600	23.100	23.018
6311000	Leistungsentgelt Beamte	800	400	772
6401000	AG-Anteil zur Sozialvers. Entgeltbereich	14.300	14.250	12.955
6470000	Zukunftsicherung/Zusatzversorg. Entgeltbereich	4.000	3.950	3.492
6490100	Beihilfen Bezügebereich	1.500	1.000	1.845
6550000	Aufwendungen für Dienstjubiläen	50	50	0
12	Versorgungsaufwendungen	7.250	7.000	6.396
6450100	Aufw. an Versorgungskassen Beamte	7.250	7.000	6.396
13	Aufwendungen für Sach- und Dienstleistungen	17.900	17.900	13.920
6010100	Aufw. für Büromat. u. Drucks. d. Verw. u. ähnl. Ei	500	500	98
6063000	Materialaufw. für Einrichtungen und Ausstattungen	0	0	25
6131000	Aufw. Entsch. ehrenamtl. Tätige (sow. N. Hkto 678)	0	0	368
6132000	Aufwand für Leiharbeitskräfte	15.000	15.000	11.845
6166000	Wartungskosten	500	500	396
6810000	Aufw. für Zeitungen u Fachlit. d. Verw. u. ähnl. Ei	400	400	457
6820000	Porto und Versandkosten	400	400	248
6831000	EDV-Verarbeitungs- und Datenübertragungskosten	400	400	193
6850000	Reisekosten	200	200	0
6880000	Aufw. Für Fort- und Weiterbildung	500	500	292
14	Abschreibungen	2.080	2.290	2.284
6620000	Abschr. Gebäude u. -einr., SachAnlag., InfrStrktV	2.080	2.290	2.284
15	Aufwendungen für Zuweisungen und Zuschüsse sowie besondere Finanzaufwendungen	0	0	0
16	Steueraufwendungen einschl. Aufwendungen aus gesetzlichen Umlageverpflichtungen	0	0	0
17	Transferaufwendungen	0	0	0
18	Sonstige ordentliche Aufwendungen	0	0	0
19	Summe der ordentlichen Aufwendungen (Nr. 11 bis 18)	144.980	136.690	124.541

Haushaltsplan 2024 Gemeinde Künzell

Teilergebnishaushalt 2024
Produkt 022020 Verkehrsüberwachung - in Euro -

Künzell

Pos. Konten	Bezeichnung	Ansatz 2024	Ansatz 2023	Ergebnis 2022
20	Verwaltungsergebnis (Nr. 10 ./ Nr. 19)	102.980	95.690	63.566
21	Finanzerträge	0	0	0
22	Finanzaufwendungen	0	0	0
23	Finanzergebnis (Nr. 21 bis Nr. 22)	0	0	0
24	Ordentliches Ergebnis (Verwaltungsergebnis und Finanzergebnis Nr. 20 und Nr. 23)	102.980	95.690	63.566
25	Außerordentliche Erträge	0	0	0
26	Außerordentliche Aufwendungen	0	0	0
27	Außerordentliches Ergebnis (Nr. 25 ./ Nr. 26)	0	0	0
28	Jahresergebnis vor internen Leistungsbeziehungen	102.980	95.690	63.566
	(ordentliches Ergebnis und außerordentliches Ergebnis Nr. 24 und Nr. 27)	0	0	3.094
29	Erlöse der internen Leistungsbeziehungen	0	0	0
30	Kosten der internen Leistungsbeziehungen	0	0	0
31	Ergebnis der internen Leistungsbeziehungen	0	0	0
32	Jahresergebnis nach internen Leistungsbeziehungen	102.980	95.690	63.566

Haushaltsplan 2024 Gemeinde Künzell

Teilfinanzhaushalt 2024
Produkt 022020 Verkehrsüberwachung - in Euro -

Künzell

Nr.	Bezeichnung	Ansatz 2024	Verpflichtun- gs- ermächtigung	Ansatz 2023	Ergebnis 2022	Gesamtein- auszahlungs- bedarf	davon bisher bereitgestellt
06	- Ausz. für Investitionen in das Sachanlagevermögen und immat. Anlagevermögen	-15.000	0	-200.000	0	-236.000	-200.000
10	Summe	-15.000	0	-200.000	0	-236.000	-200.000
11	Saldo (Einzahlungen ./ Auszahlungen)	-15.000	0	-200.000	0	-236.000	-200.000

Haushaltsplan 2024 Gemeinde Künzell

Investitionen 2023-2027 mit Ansatz 2023
Produkt 022020 Verkehrsüberwachung - in Euro -

Künzell

Nr. Bezeichnung	Ansatz 2024	Verpflichtun- gs- Ermächtigun- gen	Ansatz 2023	Jahres- ergebnis 2022	Finanzplan 2025	Finanzplan 2026 2027	Bish. bereitg. Gesamtausg. b. (Ansatz)
I0220-001 Anschaffung bewegl. Vermögen Straßenverkehrsb.	15.000,00	0,00	200.000,00	0,00	0,00	0,00 0,00	221.000,00 236.000,00

Haushaltsplan 2024 Gemeinde Künzell

Produktbeschreibung Produkt 022030 Melde- und Personenstandswesen			
Künzell			
Produktbereich	02	Sicherheit und Ordnung	
Produktgruppe	0220	Ordnungsangelegenheiten	
Produkt	022030	Melde- und Personenstandswesen	
Verantwortliche Organisationseinheit		Verantwortliche Person(en)	
Odnungs- und Standesamt		Frederic Braun	
Pflichtaufgaben	Ja		
Rechtsbindungsgrad	muss		
Kurzbeschreibung	Bearbeitung melderechtl. Vorgänge, Personalausweise, Reisedokumente, Führungszeugnis, Fischereischeine, Fundstelle, Beglaubigungen, Standesamt, Geburts-, Heirats-, Sterbeurkunden Fortschreibung Personenstandsbücher, Namensänderungen		
Allgemeine Ziele	Registrierung aller Einwohner zur Feststellung und zum Nachweis ihrer Identität, Versorgung mit Dokumenten, Feststellung und Nachweis aller personenbezogener Daten, Feststellung der Eheschließung und Durchführung der Eheschließung, Beurkunden im Personenstandswesen		
Zielgruppe	alle Einwohnerinnen und Einwohner der Gemeinde Künzell sowie sonstige Personen mit der Wahl des Heiratsstandortes		
Auftragsgrundlage	Bundesmeldegesetz, Personalausweis- und Passgesetz etc., Personenstandsgesetz, Personenstandsverordnung, BGB, LPartG		
Kennzahlen	2022	2023	2024
Anzahl Meldefälle (Zu- und Abgänge)	3087	3170	3200
Anzahl Pass- und Ausweisdokumente	3285	3600	3600
Zahl der Eheschließungen	49	55	55

Haushaltsplan 2024 Gemeinde Künzell

Teilergebnishaushalt 2024				
Produkt 022030 Melde- und Personenstandswesen - in Euro -				
Künzell				
Pos. Konten	Bezeichnung	Ansatz 2024	Ansatz 2023	Ergebnis 2022
	Ordentliche Erträge			
01	Privatrechtliche Leistungsentgelte	0	0	0
02	Öffentlich-rechtliche Leistungsentgelte	-133.200	-122.200	-153.822
5101000	öffentlich rechtliche Verwaltungsgebühren	-133.000	-122.000	-153.572
5150000	Erträge aus Bußgeldern u Verwarnungen	-200	-200	-250
03	Kostensatzleistungen und -erstattungen	0	0	0
04	Bestandsveränderungen und aktivierte Eigenleistungen	0	0	0
05	Steuern und steuerähnliche Erträge einschl. Erträge aus gesetzlichen Umlagen	0	0	0
06	Erträge aus Transferleistungen	0	0	0
07	Erträge aus Zuweisungen und Zuschüssen für lfd. Zwecke und allgemeine Umlagen	0	0	0
08	Erträge aus der Auflösung von Sonderposten aus Investitionszuweisungen,	0	0	0
	-zuschüssen und Investitionsbeiträgen	0	0	-255
09	Sonstige ordentliche Erträge	0	0	0
10	Summe der ordentlichen Erträge (Nr. 1 bis 9)	-133.200	-122.200	-153.822
	Ordentliche Aufwendungen			
11	Personalaufwendungen	266.500	269.000	250.812
6201000	Entg. für geleist. Arbeitszeit (einschl. Zulagen)	183.800	191.450	180.660
6201001	Leistungsentgelt Beschäftigte	3.300	3.100	2.545
6301000	Dienst-, Amtsbezüge einschl. tarifl. Zulagen	25.900	20.250	20.141
6311000	Leistungsentgelt Beamte	700	350	676
6401000	AG-Anteil zur Sozialvers. Entgeltbereich	40.150	40.950	34.368
6470000	Zukunftsicherung/Zusatzversorg. Entgeltbereich	11.150	11.500	10.808
6490100	Beihilfen Bezügebereich	1.300	1.150	1.614
6491000	Beihilfen Entgeltbereich	100	150	0
6550000	Aufwendungen für Dienstjubiläen	100	100	0
12	Versorgungsaufwendungen	7.450	7.200	6.396
6450100	Aufw. an Versorgungskassen Beamte	7.450	7.200	6.396
13	Aufwendungen für Sach- und Dienstleistungen	147.100	141.450	129.033
6010100	Aufw. für Büromat. u. Drucks. d. Verw. u. ähnl. Ei	6.000	5.500	5.614
6063000	Materialaufw. für Einrichtungen und Ausstattungen	0	0	30
6101000	Fremdleist. für Erzeugnisse u. and. Umsatzleist.	88.000	85.000	81.475
6139000	sonstige weitere Fremdleistungen	200	200	190
6166000	Wartungskosten	17.600	17.600	10.117
6701000	Mieten, Pachten, Erbbauzinsen	400	300	270
6720000	Lizenzen und Konzessionen	3.000	3.000	2.625
6730000	Gebühren	500	250	387
6810000	Aufw. für Zeitungen u Fachlit. d. Verw. u ähnl. Ei	500	400	570
6820000	Porto und Versandkosten	0	0	5
6831000	EDV-Verarbeitungs- und Datenübertragungskosten	26.000	26.000	26.799
6850000	Reisekosten	200	500	0
6880000	Aufw. Für Fort- und Weiterbildung	4.700	2.700	951
14	Abschreibungen	0	310	1.439
6645000	Abschr. auf Geschäftsausstattung	0	310	1.395
6650000	Abschreibung geringwertige Wirtschaftsgüter (GWG)	0	0	44
15	Aufwendungen für Zuweisungen und Zuschüsse sowie besondere Finanzaufwendungen	0	0	0

Haushaltsplan 2024 Gemeinde Künzell

Teilergebnishaushalt 2024				
Produkt 022030 Melde- und Personenstandswesen - in Euro -				
Künzell				
Pos. Konten	Bezeichnung	Ansatz 2024	Ansatz 2023	Ergebnis 2022
16	Steueraufwendungen einschl. Aufwendungen aus gesetzlichen Umlageverpflichtungen	0	0	0
17	Transferaufwendungen	0	0	0
18	Sonstige ordentliche Aufwendungen	0	0	0
19	Summe der ordentlichen Aufwendungen (Nr. 11 bis 18)	421.050	417.960	387.680
20	Verwaltungsergebnis (Nr. 10 ./ Nr. 19)	287.850	295.760	233.858
21	Finanzerträge	0	0	0
22	Finanzaufwendungen	0	0	0
23	Finanzergebnis (Nr. 21 bis Nr. 22)	0	0	0
24	Ordentliches Ergebnis (Verwaltungsergebnis und Finanzergebnis Nr. 20 und Nr. 23)	287.850	295.760	233.858
25	Außerordentliche Erträge	0	0	0
26	Außerordentliche Aufwendungen	0	0	2
7911000	außerplanmäß. Abschr. auf Sachanlagen	0	0	2
27	Außerordentliches Ergebnis (Nr. 25 ./ Nr. 26)	0	0	2
28	Jahresergebnis vor internen Leistungsbeziehungen	287.850	295.760	233.860
	(ordentliches Ergebnis und außerordentliches Ergebnis Nr. 24 und Nr. 27)	0	0	-255
29	Erlöse der internen Leistungsbeziehungen	0	0	0
30	Kosten der internen Leistungsbeziehungen	0	0	0
31	Ergebnis der internen Leistungsbeziehungen	0	0	0
32	Jahresergebnis nach internen Leistungsbeziehungen	287.850	295.760	233.860

Haushaltsplan 2024 Gemeinde Künzell

Teilfinanzhaushalt 2024 Produkt 022030 Melde- und Personenstandswesen - in Euro - Künzell							
Nr.	Bezeichnung	Ansatz 2024	Verpflichtun- gs- ermächtigung	Ansatz 2023	Ergebnis 2022	Gesamtein- auszahlungs- bedarf	davon bisher bereitgestellt
06	- Ausz. für Investitionen in das Sachanlagevermögen und immat. Anlagevermögen	0	0	0	-45	0	-45
10	Summe	0	0	0	-45	0	-45
11	Saldo (Einzahlungen ./ Auszahlungen)	0	0	0	-45	0	-45

Haushaltsplan 2024 Gemeinde Künzell

Teilergebnishaushalt 2024 Produktgruppe 0230 Brandschutz - in Euro -					
Künzell					
Pos.	Konten	Bezeichnung	Ansatz 2024	Ansatz 2023	Ergebnis 2022
		Ordentliche Erträge			
01	50	Privatrechtliche Leistungsentgelte	0	0	-331
02	51	Öffentlich-rechtliche Leistungsentgelte	-5.000	-5.000	-4.550
03	548-549	Kostensatzleistungen und -erstattungen	-700	-700	0
04	52	Bestandsveränderungen und aktivierte Eigenleistungen	0	0	0
05	55	Steuern und steuerähnliche Erträge einschl. Erträge aus gesetzlichen Umlagen	0	0	0
06	547	Erträge aus Transferleistungen	0	0	0
07	540-543	Erträge aus Zuweisungen und Zuschüssen für lfd. Zwecke und allgemeine Umlagen	-250	-250	-3.482
08	546	Erträge aus der Auflösung von Sonderposten aus Investitionszuweisungen, -zuschüssen und Investitionsbeiträgen	-26.600	-26.130	-33.452
			-26.600	-26.130	-143.728
09	53	Sonstige ordentliche Erträge	-3.100	-2.400	-2.974
10		Summe der ordentlichen Erträge (Nr. 1 bis 9)	-35.650	-34.480	-44.788
		Ordentliche Aufwendungen			
11	62, 63, 640-643, 647-649, 65	Personalaufwendungen	136.550	112.600	62.069
12	644-646	Versorgungsaufwendungen	0	0	0
13	60, 61, 67-69	Aufwendungen für Sach- und Dienstleistungen	420.350	346.100	226.750
14	66	Abschreibungen	247.930	262.790	262.741
15	71	Aufwendungen für Zuweisungen und Zuschüsse sowie besondere Finanzaufwendungen	25.100	23.050	18.687
16	73	Steueraufwendungen einschl. Aufwendungen aus gesetzlichen Umlageverpflichtungen	0	0	0
17	72	Transferaufwendungen	0	0	39
18	70, 74, 76	Sonstige ordentliche Aufwendungen	1.600	1.600	1.433
19		Summe der ordentlichen Aufwendungen (Nr. 11 bis 18)	831.530	746.140	571.719
20		Verwaltungsergebnis (Nr. 10 ./ Nr. 19)	795.880	711.660	526.931
21	56, 57	Finanzerträge	0	0	0
22	77	Finanzaufwendungen	0	0	0
23		Finanzergebnis (Nr. 21 bis Nr. 22)	0	0	0
24		Ordentliches Ergebnis (Verwaltungsergebnis und Finanzergebnis Nr. 20 und Nr. 23)	795.880	711.660	526.931
25	59	Außerordentliche Erträge	0	0	-6.334
26	79	Außerordentliche Aufwendungen	0	0	1.142
27		Außerordentliches Ergebnis (Nr. 25 ./ Nr. 26)	0	0	-5.192
28		Jahresergebnis vor internen Leistungsbeziehungen	795.880	711.660	521.739
		(ordentliches Ergebnis und außerordentliches Ergebnis Nr. 24 und Nr. 27)	-26.600	-26.130	-143.728
29		Erlöse der internen Leistungsbeziehungen	0	0	0
30		Kosten der internen Leistungsbeziehungen	0	0	0
31		Ergebnis der internen Leistungsbeziehungen	0	0	0
32		Jahresergebnis nach internen Leistungsbeziehungen	795.880	711.660	521.739

Haushaltsplan 2024 Gemeinde Künzell

Teilfinanzhaushalt 2024 Produktgruppe 0230 Brandschutz - in Euro - Künzell							
Nr.	Bezeichnung	Ansatz 2024	Verpflichtun- gs- ermächtigung	Ansatz 2023	Ergebnis 2022	Gesamtein- auszahlungs- bedarf	davon bisher bereitgestellt
01	+ Einz. aus Investitionszuw. und Zuschüssen sowie aus Investitionsbeiträgen	0	0	310.600	101.600	0	412.200
05	Summe	0	0	310.600	101.600	0	412.200
06	- Ausz. für Investitionen in das Sachanlagevermögen und immat. Anlagevermögen (Verpflichtungsermächtigungen)	-460.550	-800.000 -800.000	-548.800	-242.073	-10.342.050	-790.873
07	davon: Ausz. für aktivierte Investitionszuweisungen und -zuschüsse	0	0	0	0	-22.000	0
10	Summe (Verpflichtungsermächtigungen)	-460.550	-800.000 -800.000	-548.800	-242.073	-10.342.050	-790.873
11	Saldo (Einzahlungen ./ Auszahlungen) (Verpflichtungsermächtigungen)	-460.550	-800.000 -800.000	-238.200	-140.473	-10.342.050	-378.673

Haushaltsplan 2024 Gemeinde Künzell

Produktbeschreibung Produkt 023010 Brandschutz			
Künzell			
Produktbereich	02	Sicherheit und Ordnung	
Produktgruppe	0230	Brandschutz	
Produkt	023010	Brandschutz	
Verantwortliche Organisationseinheit		Verantwortliche Person(en)	
Haupt- und Personalamt		Leander Mehler	
Pflichtaufgaben	Ja		
Rechtsbindungsgrad	muss		
Kurzbeschreibung	Brandschutz, Einrichtungen des Brandschutzes, Gefahrenabwehrmaßnahmen, feuerwehrtechnische Leitstellen, technische Hilfe auch für Dritte, Aus- und Fortbildung der Feuerwehren, Brandschutzerziehung, Brandsicherheitsdienst		
Allgemeine Ziele	Leben, Gesundheit und Eigentum der Bevölkerung schützen		
Zielgruppe	Bevölkerung und Angehörige der Wehr		
Auftragsgrundlage	Hessisches Brand- und Hilfeleistungsgesetz, Hess. Gesetz über die öffentliche Sicherheit und Ordnung, Satzung der Gemeinde		
Kennzahlen	2022	2023	2024
Brandeinsätze u. techn. Hilfeleistungen	122	120	125

Haushaltsplan 2024 Gemeinde Künzell

Teilergebnishaushalt 2024				
Produkt 023010 Brandschutz - in Euro -				
Künzell				
Pos. Konten	Bezeichnung	Ansatz 2024	Ansatz 2023	Ergebnis 2022
	Ordentliche Erträge			
01	Privatrechtliche Leistungsentgelte	0	0	-331
5005000	Umsatzerlöse aus d sonst Nutzung v Vermögen/ Recht	0	0	-331
02	Öffentlich-rechtliche Leistungsentgelte	-5.000	-5.000	-4.550
5110000	öffentlich rechtliche Benutzungsgebühren	-5.000	-5.000	-4.550
03	Kostensatzleistungen und -erstattungen	-700	-700	0
5488000	Kostenerstattungen von übrigen Bereichen	-700	-700	0
04	Bestandsveränderungen und aktivierte Eigenleistungen	0	0	0
05	Steuern und steuerähnliche Erträge einschl. Erträge aus gesetzlichen Umlagen	0	0	0
06	Erträge aus Transferleistungen	0	0	0
07	Erträge aus Zuweisungen und Zuschüssen für lfd. Zwecke und allgemeine Umlagen	-250	-250	-3.482
5420100	Zuweisungen für lfd Zwecke vom Bund	0	0	-3.482
5421000	Zuweisungen für lfd Zwecke vom Land	-250	-250	0
08	Erträge aus der Auflösung von Sonderposten aus Investitionszuweisungen, -zuschüssen und Investitionsbeiträgen	-26.600	-26.130	-33.452
5460100	Erträge Auflös SOPO Invest vom öffentl Bereich	-25.010	-24.540	-31.866
5461000	Erträge Auflös SOPO Invest nicht öffentl Bereich	-70	-70	-66
5469000	Erträge Auflösung von sonst SOPO aus Investitionen	-1.520	-1.520	-1.520
09	Sonstige ordentliche Erträge	-3.100	-2.400	-2.974
5300100	Nebenerlöse aus Vermietung und Verpachtung	-900	-700	-733
5302000	Nebenerlöse aus Abgabe von Energien und Abfällen	-2.200	-1.700	-2.055
5391000	Steuererstattungen	0	0	-185
10	Summe der ordentlichen Erträge (Nr. 1 bis 9)	-35.650	-34.480	-44.788
	Ordentliche Aufwendungen			
11	Personalaufwendungen	136.550	112.600	62.069
6201000	Entg. für geleist. Arbeitszeit (einschl. Zulagen)	88.500	74.500	32.928
6201001	Leistungsentgelt Beschäftigte	650	600	492
6201030	Entg. Aushilfen (einschl. Zulagen)	3.250	0	1.375
6250000	Sachbezüge	0	0	120
6401000	AG-Anteil zur Sozialvers. Entgeltbereich	19.050	14.900	7.064
6420000	Beiträge z. Berufsgenossenschaft u. Unfallvers.	19.500	17.800	17.652
6470000	Zukunftsicherung/Zusatzversorg. Entgeltbereich	5.400	4.600	2.082
6490100	Beihilfen Bezügebereich	150	150	0
6550000	Aufwendungen für Dienstjubiläen	50	50	0
6590000	übrige sonstige Personalaufwendungen	0	0	358
12	Versorgungsaufwendungen	0	0	0
13	Aufwendungen für Sach- und Dienstleistungen	420.350	346.100	226.750
6001100	Verbrauch Getränke	750	850	134
6010100	Aufw. für Büromat. u. Drucks. d. Verw. u. ähnl. Ei	650	600	783
6011000	Lehr- und Unterrichtsmittel	100	100	0
6020000	Hilfsstoffe	1.200	1.400	27
6030200	Praxis- u. Laborbedarf, Arzneimittel	100	100	0
6051000	Strom	18.150	13.650	8.117
6052000	Gas	13.900	13.750	8.459
6053000	Wärmepumpe, Holzpellets	16.500	15.500	10.592

Haushaltsplan 2024 Gemeinde Künzell

Teilergebnishaushalt 2024				
Produkt 023010 Brandschutz - in Euro -				
Künzell				
Pos. Konten	Bezeichnung	Ansatz 2024	Ansatz 2023	Ergebnis 2022
6055000	Treibstoffe	13.300	12.500	9.654
6056000	Wasser	1.650	1.700	784
6057000	Abwasser	4.550	4.150	3.732
6061000	Materialaufw. für Gebäude u. Außenanlagen	7.900	6.550	16.024
6063000	Materialaufw. für Einrichtungen und Ausstattungen	33.150	23.450	15.133
6070000	Aufw. für Berufskleidung, Arbeitsschutzmittel	38.750	27.300	16.892
6081000	Reinigungsmaterial	2.000	2.100	428
6089000	übriger sonstiger Materialaufwand	3.350	3.800	5.260
6101000	Fremdleist. für Erzeugnisse u. and. Umsatzleist.	4.750	13.200	3.566
6131000	Aufw. Entsch. ehrenamtl. Tätige (sow. N. Hkto 678)	64.500	64.450	34.675
6161000	Instandh. Gebäude, Außenanl. (Bauunterhaltung)	32.300	14.200	-488
6162000	Instandh. von techn. Anlagen in Betriebsbauten	0	0	1.714
6163000	Instandh. von Einrichtungen und Ausstattungen	1.400	2.700	2.812
6164000	Instandhaltung von Fahrzeugen	16.000	10.400	22.174
6165000	Instandh. v. Sachanl. Gemeingebr., Infrastr.verm.	0	0	134
6166000	Wartungskosten	26.550	21.800	11.829
6171000	Aufwendungen für Fremdensorgung	2.450	2.350	2.055
6173000	Fremdreinigung	8.300	5.750	3.517
6179000	And. sonstige Aufwendungen für bezogene Leistungen	57.850	39.650	16.308
6701000	Mieten, Pachten, Erbbauzinsen	4.750	4.750	4.267
6720000	Lizenzen und Konzessionen	1.100	500	28
6730000	Gebühren	0	0	119
6810000	Aufw. für Zeitungen u Fachlit. d. Verw. u ähnl. Ei	650	550	258
6832000	Telefonkosten	4.500	4.350	3.404
6850000	Reisekosten	1.050	1.250	404
6860100	Aufw. für Verfügungsmittel	200	200	0
6861000	Aufw. für Öffentlichkeitsarbeit	100	0	0
6862000	Aufw. für Gästebewirtung (Repräsentation)	1.550	1.050	669
6869000	sonst. Aufwendungen für Repräsentation	1.700	1.400	1.017
6880000	Aufw. Für Fort- und Weiterbildung	100	100	0
6900100	Beiträge f. Gebäudebezogene Versicherungen	10.850	10.200	6.589
6901000	Kfz-Versicherungsbeiträge	17.850	14.200	10.490
6909000	Beiträge für sonstige Versicherungen	2.750	2.750	2.502
6910000	Beitr. Wirtschaftsverb. & Berufsvertr, sonst. Vere	3.100	2.800	2.688
14	Abschreibungen	247.930	262.790	262.741
6611000	Abschr. auf Konzessionen u. a. Schutzrechte	60	0	673
6615000	Abschr. aktivierte Investzuw.,-zuschüsse u. -beitr	170	310	793
6620000	Abschr. Gebäude u. -eintr. , SachAnlag., InfrStrktV	106.010	105.900	105.925
6630000	Abschr. auf techn. Anlagen u. Maschinen	3.510	3.800	5.813
6642000	Abschr. auf Betriebsausstattung	44.540	39.940	42.354
6643000	Abschr. auf Fuhrpark	70.270	94.470	75.394
6645000	Abschr. auf Geschäftsausstattung	7.420	9.170	17.937
6650000	Abschreibung geringwertige Wirtschaftsgüter (GWG)	15.950	9.200	13.852
15	Aufwendungen für Zuweisungen und Zuschüsse sowie besondere Finanzaufwendungen	25.100	23.050	18.687
7122000	Zuweisungen für laufende Zwecke an Gemeinden (GV)	2.000	0	2.126
7128000	Zuschüsse für laufende Zwecke an übrige Bereiche	15.300	15.300	12.894
7172000	sonstige Erstattungen an Gemeinden (GV)	1.000	1.000	0

Haushaltsplan 2024 Gemeinde Künzell

Teilergebnishaushalt 2024				
Produkt 023010 Brandschutz - in Euro -				
Künzell				
Pos. Konten	Bezeichnung	Ansatz 2024	Ansatz 2023	Ergebnis 2022
7178000	sonstige Erstattungen an übrigen Bereich	6.800	6.750	3.668
16	Steueraufwendungen einschl. Aufwendungen aus gesetzlichen Umlageverpflichtungen	0	0	0
17	Transferaufwendungen	0	0	39
7290100	Aufwendungen für Ehrungen, Preisg. U.Stipendien	0	0	39
18	Sonstige ordentliche Aufwendungen	1.600	1.600	1.433
7030000	Kfz-Steuer	1.600	1.600	1.433
19	Summe der ordentlichen Aufwendungen (Nr. 11 bis 18)	831.530	746.140	571.719
20	Verwaltungsergebnis (Nr. 10 ./ Nr. 19)	795.880	711.660	526.931
21	Finanzerträge	0	0	0
22	Finanzaufwendungen	0	0	0
23	Finanzergebnis (Nr. 21 bis Nr. 22)	0	0	0
24	Ordentliches Ergebnis (Verwaltungsergebnis und Finanzergebnis Nr. 20 und Nr. 23)	795.880	711.660	526.931
25	Außerordentliche Erträge	0	0	-6.334
5980100	Erträge aus Herabs.u.Auflös.v.Rückst.für Instandh.	0	0	-6.334
26	Außerordentliche Aufwendungen	0	0	1.142
7911000	außerplanmäß. Abschr. auf Sachanlagen	0	0	715
7970000	periodenfremde Aufwendungen	0	0	426
27	Außerordentliches Ergebnis (Nr. 25 ./ Nr. 26)	0	0	-5.192
28	Jahresergebnis vor Internen Leistungsbeziehungen	795.880	711.660	521.739
	(ordentliches Ergebnis und außerordentliches Ergebnis Nr. 24 und Nr. 27)	-26.600	-26.130	-143.728
29	Erlöse der internen Leistungsbeziehungen	0	0	0
30	Kosten der internen Leistungsbeziehungen	0	0	0
31	Ergebnis der internen Leistungsbeziehungen	0	0	0
32	Jahresergebnis nach Internen Leistungsbeziehungen	795.880	711.660	521.739

Haushaltsplan 2024 Gemeinde Künzell

Teilfinanzhaushalt 2024 Produkt 023010 Brandschutz - in Euro - Künzell							
Nr.	Bezeichnung	Ansatz 2024	Verpflichtun- gs- ermächtigung	Ansatz 2023	Ergebnis 2022	Gesamtein- auszahlungs- bedarf	davon bisher bereitgestellt
01	+ Einz. aus Investitionszuw. und Zuschüssen sowie aus Investitionsbeiträgen	0	0	310.600	101.600	0	412.200
05	Summe	0	0	310.600	101.600	0	412.200
06	- Ausz. für Investitionen in das Sachanlagevermögen und immat. Anlagevermögen (Verpflichtungsermächtigungen)	-460.550	-800.000 -800.000	-548.800	-242.073	-10.342.050	-790.873
07	davon: Ausz. für aktivierte Investitionszuweisungen und -zuschüsse	0	0	0	0	-22.000	0
10	Summe (Verpflichtungsermächtigungen)	-460.550	-800.000 -800.000	-548.800	-242.073	-10.342.050	-790.873
11	Saldo (Einzahlungen ./ Auszahlungen) (Verpflichtungsermächtigungen)	-460.550	-800.000 -800.000	-238.200	-140.473	-10.342.050	-378.673

Haushaltsplan 2024 Gemeinde Künzell

Investitionen 2023-2027 mit Ansatz 2023
Produkt 023010 Brandschutz - in Euro -

Künzell

Nr. Bezeichnung	Ansatz 2024	Verpflichtun- gs- Ermächtigun- gen	Ansatz 2023	Jahres- ergebnis 2022	Finanzplan 2025	Finanzplan 2026 2027	Bish. bereitg. Gesamtausg. b. (Ansatz)
I0230-001 Anschaffung von bewegl. Vermögen Feuerwehren	84.600,00	0,00	116.300,00	71.938,56	0,00	0,00 0,00	1.129.550,00 1.214.150,00
I0230-005 Feuerwehrgerätehaus Wissels	20.000,00	0,00	30.000,00	0,00	0,00	0,00 0,00	30.000,00 50.000,00
I0230-012 Feuerwehrhaus Dietershausen (Verpflichtungsermächtigungen)	30.000,00	800.000,00	350.000,00	0,00	2.000.000,00 (800.000,00)	0,00 0,00 0,00 0,00	475.000,00 2.505.000,00
I0230-019 Staffellöschfahrzeug Pilgerzell	60.000,00	0,00	17.000,00	495,80	0,00	0,00 0,00	467.000,00 527.000,00
I0230-020 TSF Wissels	30.000,00	0,00	0,00	0,00	0,00	0,00 0,00	0,00 30.000,00
I0230-022 GWL Künzell-Bachrain	150.000,00	0,00	0,00	0,00	0,00	0,00 0,00	200.000,00 350.000,00
I0230-024 HLF 10 Dietershausen	70.000,00	0,00	0,00	0,00	0,00	0,00 0,00	0,00 70.000,00

Haushaltsplan 2024 Gemeinde Künzell

Teilergebnishaushalt 2024					
Produktgruppe 0240 Rettungsdienst - in Euro -					
Künzell					
Pos.	Konten	Bezeichnung	Ansatz 2024	Ansatz 2023	Ergebnis 2022
		Ordentliche Erträge			
01	50	Privatrechtliche Leistungsentgelte	0	0	0
02	51	Öffentlich-rechtliche Leistungsentgelte	0	0	0
03	548-549	Kostensatzleistungen und -erstattungen	0	0	0
04	52	Bestandsveränderungen und aktivierte Eigenleistungen	0	0	0
05	55	Steuern und steuerähnliche Erträge einschl. Erträge aus gesetzlichen Umlagen	0	0	0
06	547	Erträge aus Transferleistungen	0	0	0
07	540-543	Erträge aus Zuweisungen und Zuschüssen für lfd. Zwecke und allgemeine Umlagen	0	0	0
08	546	Erträge aus der Auflösung von Sonderposten aus Investitionszuweisungen, -zuschüssen und Investitionsbeiträgen	0	0	0
09	53	Sonstige ordentliche Erträge	0	0	0
10		Summe der ordentlichen Erträge (Nr. 1 bis 9)	0	0	0
		Ordentliche Aufwendungen			
11	62, 63, 640-643, 647-649, 65	Personalaufwendungen	0	0	0
12	644-646	Versorgungsaufwendungen	0	0	0
13	60, 61, 67-69	Aufwendungen für Sach- und Dienstleistungen	100	8.800	0
14	66	Abschreibungen	30	370	617
15	71	Aufwendungen für Zuweisungen und Zuschüsse sowie besondere Finanzaufwendungen	0	0	0
16	73	Steueraufwendungen einschl. Aufwendungen aus gesetzlichen Umlageverpflichtungen	0	0	0
17	72	Transferaufwendungen	0	0	0
18	70, 74, 76	Sonstige ordentliche Aufwendungen	0	0	0
19		Summe der ordentlichen Aufwendungen (Nr. 11 bis 18)	130	9.170	617
20		Verwaltungsergebnis (Nr. 10 ./ Nr. 19)	130	9.170	617
21	56, 57	Finanzerträge	0	0	0
22	77	Finanzaufwendungen	0	0	0
23		Finanzergebnis (Nr. 21 bis Nr. 22)	0	0	0
24		Ordentliches Ergebnis (Verwaltungsergebnis und Finanzergebnis Nr. 20 und Nr. 23)	130	9.170	617
25	59	Außerordentliche Erträge	0	0	0
26	79	Außerordentliche Aufwendungen	0	0	0
27		Außerordentliches Ergebnis (Nr. 25 ./ Nr. 26)	0	0	0
28		Jahresergebnis vor internen Leistungsbeziehungen (ordentliches Ergebnis und außerordentliches Ergebnis Nr. 24 und Nr. 27)	130	9.170	617
29		Erlöse der internen Leistungsbeziehungen	0	0	0
30		Kosten der internen Leistungsbeziehungen	0	0	0
31		Ergebnis der internen Leistungsbeziehungen	0	0	0
32		Jahresergebnis nach internen Leistungsbeziehungen	130	9.170	617

Haushaltsplan 2024 Gemeinde Künzell

Teilfinanzhaushalt 2024
Produktgruppe 0240 Rettungsdienst - in Euro -

Künzell

Nr.	Bezeichnung	Ansatz 2024	Verpflichtun- gs- ermächtigung	Ansatz 2023	Ergebnis 2022	Gesamtein- auszahlungs- bedarf	davon bisher bereitgestellt
06	- Ausz. für Investitionen in das Sachanlagevermögen und immat. Anlagevermögen	0	0	0	0	-26.000	0
10	Summe	0	0	0	0	-26.000	0
11	Saldo (Einzahlungen ./ Auszahlungen)	0	0	0	0	-26.000	0

Haushaltsplan 2024 Gemeinde Künzell

Produktbeschreibung Produkt 024010 Rettungsdienst		
Künzell		
Produktbereich	02	Sicherheit und Ordnung
Produktgruppe	0240	Rettungsdienst
Produkt	024010	Rettungsdienst
Verantwortliche Organisationseinheit		Verantwortliche Person(en)
Haupt- und Personalamt		Leander Mehler
Pflichtaufgaben	Nein	
Freiwillige Aufgaben	Ja	

Haushaltsplan 2024 Gemeinde Künzell

Teilergebnishaushalt 2024 Produkt 024010 Rettungsdienst - in Euro -				
Künzell				
Pos. Konten	Bezeichnung	Ansatz 2024	Ansatz 2023	Ergebnis 2022
	Ordentliche Erträge			
01	Privatrechtliche Leistungsentgelte	0	0	0
02	Öffentlich-rechtliche Leistungsentgelte	0	0	0
03	Kostensatzleistungen und -erstattungen	0	0	0
04	Bestandsveränderungen und aktivierte Eigenleistungen	0	0	0
05	Steuern und steuerähnliche Erträge einschl. Erträge aus gesetzlichen Umlagen	0	0	0
06	Erträge aus Transferleistungen	0	0	0
07	Erträge aus Zuweisungen und Zuschüssen für lfd. Zwecke und allgemeine Umlagen	0	0	0
08	Erträge aus der Auflösung von Sonderposten aus Investitionszuweisungen, -zuschüssen und Investitionsbeiträgen	0	0	0
09	Sonstige ordentliche Erträge	0	0	0
10	Summe der ordentlichen Erträge (Nr. 1 bis 9)	0	0	0
	Ordentliche Aufwendungen			
11	Personalaufwendungen	0	0	0
12	Versorgungsaufwendungen	0	0	0
13	Aufwendungen für Sach- und Dienstleistungen	100	8.800	0
6030200	Praxis- u. Laborbedarf, Arzneimittel	50	100	0
6063000	Materialaufw. für Einrichtungen und Ausstattungen	50	200	0
6166000	Wartungskosten	0	8.500	0
14	Abschreibungen	30	370	617
6642000	Abschr. auf Betriebsausstattung	30	370	617
15	Aufwendungen für Zuweisungen und Zuschüsse sowie besondere Finanzaufwendungen	0	0	0
16	Steueraufwendungen einschl. Aufwendungen aus gesetzlichen Umlageverpflichtungen	0	0	0
17	Transferaufwendungen	0	0	0
18	Sonstige ordentliche Aufwendungen	0	0	0
19	Summe der ordentlichen Aufwendungen (Nr. 11 bis 18)	130	9.170	617
20	Verwaltungsergebnis (Nr. 10 ./ Nr. 19)	130	9.170	617
21	Finanzerträge	0	0	0
22	Finanzaufwendungen	0	0	0
23	Finanzergebnis (Nr. 21 bis Nr. 22)	0	0	0
24	Ordentliches Ergebnis (Verwaltungsergebnis und Finanzergebnis Nr. 20 und Nr. 23)	130	9.170	617
25	Außerordentliche Erträge	0	0	0
26	Außerordentliche Aufwendungen	0	0	0
27	Außerordentliches Ergebnis (Nr. 25 ./ Nr. 26)	0	0	0
28	Jahresergebnis vor internen Leistungsbeziehungen (ordentliches Ergebnis und außerordentliches Ergebnis Nr. 24 und Nr. 27)	130	9.170	617
29	Erlöse der internen Leistungsbeziehungen	0	0	0
30	Kosten der internen Leistungsbeziehungen	0	0	0
31	Ergebnis der Internen Leistungsbeziehungen	0	0	0
32	Jahresergebnis nach internen Leistungsbeziehungen	130	9.170	617

Haushaltsplan 2024 Gemeinde Künzell

Teilfinanzhaushalt 2024 Produkt 024010 Rettungsdienst - in Euro - Künzell							
Nr.	Bezeichnung	Ansatz 2024	Verpflichtun- gs- ermächtigung	Ansatz 2023	Ergebnis 2022	Gesamtein- auszahlungs- bedarf	davon bisher bereitgestellt
06	- Ausz. für Investitionen in das Sachanlagevermögen und immat. Anlagevermögen	0	0	0	0	-26.000	0
10	Summe	0	0	0	0	-26.000	0
11	Saldo (Einzahlungen ./ Auszahlungen)	0	0	0	0	-26.000	0

Haushaltsplan 2024 Gemeinde Künzell

Teilergebnishaushalt 2024					
Produktbereich 03 Schulträgeraufgaben - in Euro -					
Künzell					
Pos.	Konten	Bezeichnung	Ansatz 2024	Ansatz 2023	Ergebnis 2022
		Ordentliche Erträge			
01	50	Privatrechtliche Leistungsentgelte	0	0	0
02	51	Öffentlich-rechtliche Leistungsentgelte	0	0	0
03	548-549	Kostensatzleistungen und -erstattungen	0	0	0
04	52	Bestandsveränderungen und aktivierte Eigenleistungen	0	0	0
05	55	Steuern und steuerähnliche Erträge einschl. Erträge aus gesetzlichen Umlagen	0	0	0
06	547	Erträge aus Transferleistungen	0	0	0
07	540-543	Erträge aus Zuweisungen und Zuschüssen für lfd. Zwecke und allgemeine Umlagen	0	0	0
08	546	Erträge aus der Auflösung von Sonderposten aus Investitionszuweisungen, -zuschüssen und Investitionsbeiträgen	0	0	0
09	53	Sonstige ordentliche Erträge	0	0	0
10		Summe der ordentlichen Erträge (Nr. 1 bis 9)	0	0	0
		Ordentliche Aufwendungen			
11	62, 63, 640-643, 647-649, 65	Personalaufwendungen	0	0	0
12	644-646	Versorgungsaufwendungen	0	0	0
13	60, 61, 67-69	Aufwendungen für Sach- und Dienstleistungen	0	0	0
14	66	Abschreibungen	0	0	0
15	71	Aufwendungen für Zuweisungen und Zuschüsse sowie besondere Finanzaufwendungen	0	0	0
16	73	Steueraufwendungen einschl. Aufwendungen aus gesetzlichen Umlageverpflichtungen	0	0	0
17	72	Transferaufwendungen	0	0	0
18	70, 74, 76	Sonstige ordentliche Aufwendungen	0	0	0
19		Summe der ordentlichen Aufwendungen (Nr. 11 bis 18)	0	0	0
20		Verwaltungsergebnis (Nr. 10 ./ Nr. 19)	0	0	0
21	56, 57	Finanzerträge	0	0	0
22	77	Finanzaufwendungen	0	0	0
23		Finanzergebnis (Nr. 21 bis Nr. 22)	0	0	0
24		Ordentliches Ergebnis (Verwaltungsergebnis und Finanzergebnis Nr. 20 und Nr. 23)	0	0	0
25	59	Außerordentliche Erträge	0	0	0
26	79	Außerordentliche Aufwendungen	0	0	0
27		Außerordentliches Ergebnis (Nr. 25 ./ Nr. 26)	0	0	0
28		Jahresergebnis vor internen Leistungsbeziehungen (ordentliches Ergebnis und außerordentliches Ergebnis Nr. 24 und Nr. 27)	0	0	0
29		Erlöse der internen Leistungsbeziehungen	0	0	0
30		Kosten der internen Leistungsbeziehungen	0	0	0
31		Ergebnis der internen Leistungsbeziehungen	0	0	0
32		Jahresergebnis nach internen Leistungsbeziehungen	0	0	0

Haushaltsplan 2024 Gemeinde Künzell

Teilergebnishaushalt 2024					
Produktbereich 04 Kultur und Wissenschaft - in Euro -					
Künzell					
Pos.	Konten	Bezeichnung	Ansatz 2024	Ansatz 2023	Ergebnis 2022
		Ordentliche Erträge			
01	50	Privatrechtliche Leistungsentgelte	0	0	-20
02	51	Öffentlich-rechtliche Leistungsentgelte	0	0	0
03	548-549	Kostenersatzleistungen und -erstattungen	0	0	0
04	52	Bestandsveränderungen und aktivierte Eigenleistungen	0	0	0
05	55	Steuern und steuerähnliche Erträge einschl. Erträge aus gesetzlichen Umlagen	0	0	0
06	547	Erträge aus Transferleistungen	0	0	0
07	540-543	Erträge aus Zuweisungen und Zuschüssen für lfd. Zwecke und allgemeine Umlagen	-12.500	-12.500	-93
08	546	Erträge aus der Auflösung von Sonderposten aus Investitionszuweisungen, -zuschüssen und Investitionsbeiträgen	-520 -520	-520 -520	-517 -1.891
09	53	Sonstige ordentliche Erträge	-600	-150	-388
10		Summe der ordentlichen Erträge (Nr. 1 bis 9)	-13.620	-13.170	-1.018
		Ordentliche Aufwendungen			
11	62, 63, 640-643, 647-649, 65	Personalaufwendungen	34.600	29.600	24.160
12	644-646	Versorgungsaufwendungen	200	200	0
13	60, 61, 67-69	Aufwendungen für Sach- und Dienstleistungen	74.850	25.850	8.701
14	66	Abschreibungen	50.060	54.320	48.187
15	71	Aufwendungen für Zuweisungen und Zuschüsse sowie besondere Finanzaufwendungen	149.500	164.100	117.422
16	73	Steueraufwendungen einschl. Aufwendungen aus gesetzlichen Umlageverpflichtungen	0	0	0
17	72	Transferaufwendungen	0	0	0
18	70, 74, 76	Sonstige ordentliche Aufwendungen	150	150	145
19		Summe der ordentlichen Aufwendungen (Nr. 11 bis 18)	309.360	274.220	198.614
20		Verwaltungsergebnis (Nr. 10 ./ Nr. 19)	295.740	261.050	197.596
21	56, 57	Finanzerträge	0	0	0
22	77	Finanzaufwendungen	0	0	0
23		Finanzergebnis (Nr. 21 bis Nr. 22)	0	0	0
24		Ordentliches Ergebnis (Verwaltungsergebnis und Finanzergebnis Nr. 20 und Nr. 23)	295.740	261.050	197.596
25	59	Außerordentliche Erträge	0	0	-2.700
26	79	Außerordentliche Aufwendungen	0	0	18
27		Außerordentliches Ergebnis (Nr. 25 ./ Nr. 26)	0	0	-2.682
28		Jahresergebnis vor internen Leistungsbeziehungen	295.740	261.050	194.914
		(ordentliches Ergebnis und außerordentliches Ergebnis Nr. 24 und Nr. 27)	-520	-520	-1.891
29		Erlöse der internen Leistungsbeziehungen	0	0	0
30		Kosten der internen Leistungsbeziehungen	0	0	0
31		Ergebnis der internen Leistungsbeziehungen	0	0	0
32		Jahresergebnis nach internen Leistungsbeziehungen	295.740	261.050	194.914

Haushaltsplan 2024 Gemeinde Künzell

Teilfinanzhaushalt 2024
Produktbereich 04 Kultur und Wissenschaft - in Euro -

Künzell

Nr.	Bezeichnung	Ansatz 2024	Verpflichtun- gs- ermächtigung	Ansatz 2023	Ergebnis 2022	Gesamtein- auszahlungs- bedarf	davon bisher bereitgestellt
06	- Ausz. für Investitionen in das Sachanlagevermögen und immat. Anlagevermögen	-55.400	0	-82.500	-24.310	-875.370	-106.810
07	davon: Ausz. für aktivierte Investitionszuweisungen und -zuschüsse	-11.200	0	-38.800	-12.932	-354.320	-51.732
10	Summe	-55.400	0	-82.500	-24.310	-875.370	-106.810
11	Saldo (Einzahlungen ./ . Auszahlungen)	-55.400	0	-82.500	-24.310	-875.370	-106.810

Haushaltsplan 2024 Gemeinde Künzell

Teilergebnishaushalt 2024					
Produktgruppe 0450 Musikpflege - in Euro -					
Künzell					
Pos.	Konten	Bezeichnung	Ansatz 2024	Ansatz 2023	Ergebnis 2022
		Ordentliche Erträge			
01	50	Privatrechtliche Leistungsentgelte	0	0	0
02	51	Öffentlich-rechtliche Leistungsentgelte	0	0	0
03	548-549	Kostensatzleistungen und -erstattungen	0	0	0
04	52	Bestandsveränderungen und aktivierte Eigenleistungen	0	0	0
05	55	Steuern und steuerähnliche Erträge einschl. Erträge aus gesetzlichen Umlagen	0	0	0
06	547	Erträge aus Transferleistungen	0	0	0
07	540-543	Erträge aus Zuweisungen und Zuschüssen für lfd. Zwecke und allgemeine Umlagen	0	0	0
08	546	Erträge aus der Auflösung von Sonderposten aus Investitionszuweisungen, -zuschüssen und Investitionsbeiträgen	0	0	0
			0	0	-1.897
09	53	Sonstige ordentliche Erträge	0	0	-2
10		Summe der ordentlichen Erträge (Nr. 1 bis 9)	0	0	-2
		Ordentliche Aufwendungen			
11	62, 63, 640-643, 647-649, 65	Personalaufwendungen	2.850	2.550	2.207
12	644-646	Versorgungsaufwendungen	100	100	0
13	60, 61, 67-69	Aufwendungen für Sach- und Dienstleistungen	0	0	0
14	66	Abschreibungen	3.730	4.300	4.925
15	71	Aufwendungen für Zuweisungen und Zuschüsse sowie besondere Finanzaufwendungen	36.000	36.000	28.356
16	73	Steueraufwendungen einschl. Aufwendungen aus gesetzlichen Umlageverpflichtungen	0	0	0
17	72	Transferaufwendungen	0	0	0
18	70, 74, 76	Sonstige ordentliche Aufwendungen	0	0	0
19		Summe der ordentlichen Aufwendungen (Nr. 11 bis 18)	42.680	42.950	35.489
20		Verwaltungsergebnis (Nr. 10 ./ Nr. 19)	42.680	42.950	35.487
21	56, 57	Finanzerträge	0	0	0
22	77	Finanzaufwendungen	0	0	0
23		Finanzergebnis (Nr. 21 bis Nr. 22)	0	0	0
24		Ordentliches Ergebnis (Verwaltungsergebnis und Finanzergebnis Nr. 20 und Nr. 23)	42.680	42.950	35.487
25	59	Außerordentliche Erträge	0	0	0
26	79	Außerordentliche Aufwendungen	0	0	0
27		Außerordentliches Ergebnis (Nr. 25 ./ Nr. 26)	0	0	0
28		Jahresergebnis vor internen Leistungsbeziehungen	42.680	42.950	35.487
		(ordentliches Ergebnis und außerordentliches Ergebnis Nr. 24 und Nr. 27)	0	0	-1.897
29		Erlöse der internen Leistungsbeziehungen	0	0	0
30		Kosten der internen Leistungsbeziehungen	0	0	0
31		Ergebnis der internen Leistungsbeziehungen	0	0	0
32		Jahresergebnis nach internen Leistungsbeziehungen	42.680	42.950	35.487

Haushaltsplan 2024 Gemeinde Künzell

Teilfinanzhaushalt 2024
Produktgruppe 0450 Musikpflege - in Euro -

Künzell

Nr.	Bezeichnung	Ansatz 2024	Verpflichtun- gs- ermächtigung	Ansatz 2023	Ergebnis 2022	Gesamtein- auszahlungs- bedarf	davon bisher bereitgestellt
06	- Ausz. für Investitionen in das Sachanlagevermögen und immat. Anlagevermögen	-6.200	0	-17.000	-1.897	-107.200	-18.897
07	davon: Ausz. für aktivierte Investitionszuweisungen und -zuschüsse	-6.200	0	-17.000	-1.897	-104.700	-18.897
10	Summe	-6.200	0	-17.000	-1.897	-107.200	-18.897
11	Saldo (Einzahlungen ./ Auszahlungen)	-6.200	0	-17.000	-1.897	-107.200	-18.897

Haushaltsplan 2024 Gemeinde Künzell

Produktbeschreibung Produkt 045010 Musikpflege			
Künzell			
Produktbereich	04	Kultur und Wissenschaft	
Produktgruppe	0450	Musikpflege	
Produkt	045010	Musikpflege	
Verantwortliche Organisationseinheit		Verantwortliche Person(en)	
Kämmerei, Finanzabteilung		Jürgen Aschenbrücker	
Pflichtaufgaben	Nein		
Freiwillige Aufgaben	Ja		
Kurzbeschreibung	Durchführung und Förderung von Musikveranstaltungen, Förderung der örtlichen Musik- und Gesangvereine		
Allgemeine Ziele	Schaffung eines musikalischen Angebotes in der Gemeinde Künzell, musikalische Förderung für Jugendliche, Unterstützung der örtlichen musiktreibenden Vereine bzw. Gesangvereine		
Zielgruppe	Bürger der Gemeinde Künzell, ortsansässige Vereine		
Auftragsgrundlage	Vereinsförderrichtlinien, Beschlüsse der gemeindlichen Gremien		
Kennzahlen	2022	2023	2024
Zahl der Gesang- und Musikvereine	12	11	11

Haushaltsplan 2024 Gemeinde Künzell

Teilergebnishaushalt 2024 Produkt 045010 Musikpflege - in Euro - Künzell				
Pos. Konten	Bezeichnung	Ansatz 2024	Ansatz 2023	Ergebnis 2022
	Ordentliche Erträge			
01	Privatrechtliche Leistungsentgelte	0	0	0
02	Öffentlich-rechtliche Leistungsentgelte	0	0	0
03	Kostensatzleistungen und -erstattungen	0	0	0
04	Bestandsveränderungen und aktivierte Eigenleistungen	0	0	0
05	Steuern und steuerähnliche Erträge einschl. Erträge aus gesetzlichen Umlagen	0	0	0
06	Erträge aus Transferleistungen	0	0	0
07	Erträge aus Zuweisungen und Zuschüssen für lfd. Zwecke und allgemeine Umlagen	0	0	0
08	Erträge aus der Auflösung von Sonderposten aus Investitionszuweisungen, -zuschüssen und Investitionsbeiträgen	0	0	-1.897
09	Sonstige ordentliche Erträge	0	0	-2
10	Summe der ordentlichen Erträge (Nr. 1 bis 9)	0	0	-2
	Ordentliche Aufwendungen			
11	Personalaufwendungen	2.850	2.550	2.207
6201000	Entg. für geleist. Arbeitszeit (einschl. Zulagen)	1.350	1.150	1.089
6201001	Leistungsentgelt Beschäftigte	50	50	20
6301000	Dienst-, Amtsbezüge einschl. tarifl. Zulagen	850	800	760
6311000	Leistungsentgelt Beamte	50	50	22
6401000	AG-Anteil zur Sozialvers. Entgeltbereich	300	250	232
6470000	Zukunftsicherung/Zusatzversorg. Entgeltbereich	100	100	65
6490100	Beihilfen Bezügebereich	100	100	19
6550000	Aufwendungen für Dienstjubiläen	50	50	0
12	Versorgungsaufwendungen	100	100	0
6450100	Aufw. an Versorgungskassen Beamte	100	100	0
13	Aufwendungen für Sach- und Dienstleistungen	0	0	0
14	Abschreibungen	3.730	4.300	4.925
6615000	Abschr. aktivierte Investzuw.,-zuschüsse u. -beitr	3.730	4.300	4.925
15	Aufwendungen für Zuweisungen und Zuschüsse sowie besondere Finanzaufwendungen	36.000	36.000	28.356
7128000	Zuschüsse für laufende Zwecke an übrige Bereiche	36.000	36.000	28.356
16	Steueraufwendungen einschl. Aufwendungen aus gesetzlichen Umlageverpflichtungen	0	0	0
17	Transferaufwendungen	0	0	0
18	Sonstige ordentliche Aufwendungen	0	0	0
19	Summe der ordentlichen Aufwendungen (Nr. 11 bis 18)	42.680	42.950	35.489
20	Verwaltungsergebnis (Nr. 10 ./ Nr. 19)	42.680	42.950	35.487
21	Finanzerträge	0	0	0
22	Finanzaufwendungen	0	0	0
23	Finanzergebnis (Nr. 21 bis Nr. 22)	0	0	0
24	Ordentliches Ergebnis (Verwaltungsergebnis und Finanzergebnis Nr. 20 und Nr. 23)	42.680	42.950	35.487
25	Außerordentliche Erträge	0	0	0
26	Außerordentliche Aufwendungen	0	0	0
27	Außerordentliches Ergebnis (Nr. 25 ./ Nr. 26)	0	0	0
28	Jahresergebnis vor internen Leistungsbeziehungen	42.680	42.950	35.487
	(ordentliches Ergebnis und außerordentliches Ergebnis Nr. 24 und Nr. 27)	0	0	-1.897

Haushaltsplan 2024 Gemeinde Künzell

Teilergebnishaushalt 2024				
Produkt 045010 Musikpflege - in Euro -				
Künzell				
Pos. Konten	Bezeichnung	Ansatz 2024	Ansatz 2023	Ergebnis 2022
29	Erlöse der internen Leistungsbeziehungen	0	0	0
30	Kosten der internen Leistungsbeziehungen	0	0	0
31	Ergebnis der internen Leistungsbeziehungen	0	0	0
32	Jahresergebnis nach internen Leistungsbeziehungen	42.680	42.950	35.487

Haushaltsplan 2024 Gemeinde Künzell

Teilfinanzhaushalt 2024
Produkt 045010 Musikpflege - in Euro -

Künzell

Nr.	Bezeichnung	Ansatz 2024	Verpflichtun- gs- ermächtigung	Ansatz 2023	Ergebnis 2022	Gesamtein- auszahlungs- bedarf	davon bisher bereitgestellt
06	- Ausz. für Investitionen in das Sachanlagevermögen und immat. Anlagevermögen	-6.200	0	-17.000	-1.897	-107.200	-18.897
07	davon: Ausz. für aktivierte Investitionszuweisungen und -zuschüsse	-6.200	0	-17.000	-1.897	-104.700	-18.897
10	Summe	-6.200	0	-17.000	-1.897	-107.200	-18.897
11	Saldo (Einzahlungen ./ . Auszahlungen)	-6.200	0	-17.000	-1.897	-107.200	-18.897

Haushaltsplan 2024 Gemeinde Künzell

Investitionen 2023-2027 mit Ansatz 2023
Produkt 045010 Musikpflege - in Euro -

Künzell

Nr. Bezeichnung	Ansatz 2024	Verpflichtun- gs- Ermächtigun- gen	Ansatz 2023	Jahres- ergebnis 2022	Finanzplan 2025	Finanzplan 2026 2027	Bish. bereitg. Gesamtausg. b. (Ansatz)
I0450-002 Investitionszuschüsse Musik- u. Gesangvereine	6.200,00	0,00	17.000,00	1.897,00	0,00	0,00 0,00	98.500,00 104.700,00

Haushaltsplan 2024 Gemeinde Künzell

Teilergebnishaushalt 2024					
Produktgruppe 0460 Büchereien - in Euro -					
Künzell					
Pos.	Konten	Bezeichnung	Ansatz 2024	Ansatz 2023	Ergebnis 2022
		Ordentliche Erträge			
01	50	Privatrechtliche Leistungsentgelte	0	0	0
02	51	Öffentlich-rechtliche Leistungsentgelte	0	0	0
03	548-549	Kostensatzleistungen und -erstattungen	0	0	0
04	52	Bestandsveränderungen und aktivierte Eigenleistungen	0	0	0
05	55	Steuern und steuerähnliche Erträge einschl. Erträge aus gesetzlichen Umlagen	0	0	0
06	547	Erträge aus Transferleistungen	0	0	0
07	540-543	Erträge aus Zuweisungen und Zuschüssen für lfd. Zwecke und allgemeine Umlagen	-12.500	-12.500	-93
08	546	Erträge aus der Auflösung von Sonderposten aus Investitionszuweisungen, -zuschüssen und Investitionsbeiträgen	-420	-420	-417
			-420	-420	-171
09	53	Sonstige ordentliche Erträge	-600	-150	-383
10		Summe der ordentlichen Erträge (Nr. 1 bis 9)	-13.520	-13.070	-893
		Ordentliche Aufwendungen			
11	62, 63, 640-643, 647-649, 65	Personalaufwendungen	28.650	24.300	19.463
12	644-646	Versorgungsaufwendungen	0	0	0
13	60, 61, 67-69	Aufwendungen für Sach- und Dienstleistungen	66.050	17.750	7.793
14	66	Abschreibungen	29.220	33.990	26.188
15	71	Aufwendungen für Zuweisungen und Zuschüsse sowie besondere Finanzaufwendungen	0	0	0
16	73	Steueraufwendungen einschl. Aufwendungen aus gesetzlichen Umlageverpflichtungen	0	0	0
17	72	Transferaufwendungen	0	0	0
18	70, 74, 76	Sonstige ordentliche Aufwendungen	150	150	145
19		Summe der ordentlichen Aufwendungen (Nr. 11 bis 18)	124.070	76.190	53.588
20		Verwaltungsergebnis (Nr. 10 ./ Nr. 19)	110.550	63.120	52.695
21	56, 57	Finanzerträge	0	0	0
22	77	Finanzaufwendungen	0	0	0
23		Finanzergebnis (Nr. 21 bis Nr. 22)	0	0	0
24		Ordentliches Ergebnis (Verwaltungsergebnis und Finanzergebnis Nr. 20 und Nr. 23)	110.550	63.120	52.695
25	59	Außerordentliche Erträge	0	0	0
26	79	Außerordentliche Aufwendungen	0	0	18
27		Außerordentliches Ergebnis (Nr. 25 ./ Nr. 26)	0	0	18
28		Jahresergebnis vor internen Leistungsbeziehungen	110.550	63.120	52.713
		(ordentliches Ergebnis und außerordentliches Ergebnis Nr. 24 und Nr. 27)	-420	-420	-171
29		Erlöse der internen Leistungsbeziehungen	0	0	0
30		Kosten der internen Leistungsbeziehungen	0	0	0
31		Ergebnis der internen Leistungsbeziehungen	0	0	0
32		Jahresergebnis nach internen Leistungsbeziehungen	110.550	63.120	52.713

Haushaltsplan 2024 Gemeinde Künzell

Teilfinanzhaushalt 2024 Produktgruppe 0460 Büchereien - in Euro - Künzell							
Nr.	Bezeichnung	Ansatz 2024	Verpflichtun- gs- ermächtigung	Ansatz 2023	Ergebnis 2022	Gesamtein- auszahlungs- bedarf	davon bisher bereitgestellt
06	- Ausz. für Investitionen in das Sachanlagevermögen und immat. Anlagevermögen	-43.700	0	-43.700	-11.378	-412.550	-55.078
10	Summe	-43.700	0	-43.700	-11.378	-412.550	-55.078
11	Saldo (Einzahlungen ./ Auszahlungen)	-43.700	0	-43.700	-11.378	-412.550	-55.078

Haushaltsplan 2024 Gemeinde Künzell

Produktbeschreibung Produkt 046010 Gemeindebüchereien			
Künzell			
Produktbereich	04	Kultur und Wissenschaft	
Produktgruppe	0460	Büchereien	
Produkt	046010	Gemeindebüchereien	
Verantwortliche Organisationseinheit		Verantwortliche Person(en)	
Haupt- und Personalamt		Leander Mehler	
Pflichtaufgaben	Nein		
Freiwillige Aufgaben	Ja		
Kurzbeschreibung	Bereitstellung von Büchern, Medien und Informationen für die Bevölkerung		
Allgemeine Ziele	Sicherstellung eines aktuellen und umfassenden Medienbestandes, Steigerung der Ausleihzahlen in den Ortsteilen		
Zielgruppe	Einwohner der Gemeinde		
Auftragsgrundlage	Beschlüsse der gemeindlichen Gremien und Beauftragung durch die Verwaltungsleitung		
Kennzahlen	2022	2023	2024
Anzahl der Entleihungen	18422	19000	19000
Öffnungsstunden	431	440	440

Haushaltsplan 2024 Gemeinde Künzell

Teilergebnishaushalt 2024				
Produkt 046010 Gemeindebüchereien - in Euro -				
Künzell				
Pos. Konten	Bezeichnung	Ansatz 2024	Ansatz 2023	Ergebnis 2022
	Ordentliche Erträge			
01	Privatrechtliche Leistungsentgelte	0	0	0
02	Öffentlich-rechtliche Leistungsentgelte	0	0	0
03	Kostensatzleistungen und -erstattungen	0	0	0
04	Bestandsveränderungen und aktivierte Eigenleistungen	0	0	0
05	Steuern und steuerähnliche Erträge einschl. Erträge aus gesetzlichen Umlagen	0	0	0
06	Erträge aus Transferleistungen	0	0	0
07	Erträge aus Zuweisungen und Zuschüssen für lfd. Zwecke und allgemeine Umlagen	-12.500	-12.500	-93
5420100	Zuweisungen für lfd Zwecke vom Bund	0	0	-93
5421000	Zuweisungen für lfd Zwecke vom Land	-12.500	-12.500	0
08	Erträge aus der Auflösung von Sonderposten aus Investitionszuweisungen, -zuschüssen und Investitionsbeiträgen	-420	-420	-417
5461000	Erträge Auflös SOPO Invest nicht öffentl Bereich	-420	-420	-417
09	Sonstige ordentliche Erträge	-600	-150	-383
5302000	Nebenerlöse aus Abgabe von Energien und Abfällen	-550	-150	-357
5391000	Steuererstattungen	-50	0	-26
10	Summe der ordentlichen Erträge (Nr. 1 bis 9)	-13.520	-13.070	-893
	Ordentliche Aufwendungen			
11	Personalaufwendungen	28.650	24.300	19.463
6201000	Entg. für geleist. Arbeitszeit (einschl. Zulagen)	21.800	18.200	14.897
6201001	Leistungsentgelt Beschäftigte	400	450	96
6401000	AG-Anteil zur Sozialvers. Entgeltbereich	5.450	4.750	3.934
6470000	Zukunftsicherung/Zusatzversorg. Entgeltbereich	800	700	536
6550000	Aufwendungen für Dienstjubiläen	200	200	0
12	Versorgungsaufwendungen	0	0	0
13	Aufwendungen für Sach- und Dienstleistungen	66.050	17.750	7.793
6010100	Aufw. für Büromat. u. Drucks. d. Verw. u. ähnl. Ei	1.950	1.950	570
6011000	Lehr- und Unterrichtsmittel	150	150	0
6051000	Strom	2.100	1.600	895
6052000	Gas	2.100	2.050	941
6053000	Wärmepumpe, Holzpellets	500	400	129
6056000	Wasser	550	600	237
6057000	Abwasser	1.400	1.350	1.070
6061000	Materialaufw. für Gebäude u. Außenanlagen	400	450	16
6063000	Materialaufw. für Einrichtungen und Ausstattungen	1.000	1.000	82
6101000	Fremdleist. für Erzeugnisse u. and. Umsatzleist.	0	0	16
6161000	Instandh. Gebäude, Außenanl. (Bauunterhaltung)	400	3.400	630
6163000	Instandh. von Einrichtungen und Ausstattungen	200	200	0
6166000	Wartungskosten	3.000	2.500	2.101
6171000	Aufwendungen für Fremdensorgung	300	300	237
6173000	Fremdreinigung	450	250	184
6701000	Mieten, Pachten, Erbbauzinsen	50.750	750	647
6850000	Reisekosten	50	50	38
6862000	Aufw. für Gästebewirtung (Repräsentation)	100	100	0
6880000	Aufw. Für Fort- und Weiterbildung	650	650	0

Haushaltsplan 2024 Gemeinde Künzell

Teilergebnishaushalt 2024				
Produkt 046010 Gemeindebüchereien - in Euro -				
Künzell				
Pos. Konten	Bezeichnung	Ansatz 2024	Ansatz 2023	Ergebnis 2022
14	Abschreibungen	29.220	33.990	26.188
6620000	Abschr. Gebäude u. -einr. , SachAnlag., InfrStrktV	560	560	556
6641000	Abschr. auf andere Anlagen	2.290	7.040	22.934
6642000	Abschr. auf Betriebsausstattung	2.160	2.160	2.168
6645000	Abschr. auf Geschäftsausstattung	510	530	530
6650000	Abschreibung geringwertige Wirtschaftsgüter (GWG)	23.700	23.700	0
15	Aufwendungen für Zuweisungen und Zuschüsse sowie besondere Finanzaufwendungen	0	0	0
16	Steueraufwendungen einschl. Aufwendungen aus gesetzlichen Umlageverpflichtungen	0	0	0
17	Transferaufwendungen	0	0	0
18	Sonstige ordentliche Aufwendungen	150	150	145
7020000	Grundsteuer	150	150	145
19	Summe der ordentlichen Aufwendungen (Nr. 11 bis 18)	124.070	76.190	53.588
20	Verwaltungsergebnis (Nr. 10 ./ Nr. 19)	110.550	63.120	52.695
21	Finanzerträge	0	0	0
22	Finanzaufwendungen	0	0	0
23	Finanzergebnis (Nr. 21 bis Nr. 22)	0	0	0
24	Ordentliches Ergebnis (Verwaltungsergebnis und Finanzergebnis Nr. 20 und Nr. 23)	110.550	63.120	52.695
25	Außerordentliche Erträge	0	0	0
26	Außerordentliche Aufwendungen	0	0	18
7911000	außerplanmäß. Abschr. auf Sachanlagen	0	0	18
27	Außerordentliches Ergebnis (Nr. 25 ./ Nr. 26)	0	0	18
28	Jahresergebnis vor internen Leistungsbeziehungen	110.550	63.120	52.713
	(ordentliches Ergebnis und außerordentliches Ergebnis Nr. 24 und Nr. 27)	-420	-420	-171
29	Erlöse der internen Leistungsbeziehungen	0	0	0
30	Kosten der internen Leistungsbeziehungen	0	0	0
31	Ergebnis der internen Leistungsbeziehungen	0	0	0
32	Jahresergebnis nach internen Leistungsbeziehungen	110.550	63.120	52.713

Haushaltsplan 2024 Gemeinde Künzell

Teilfinanzhaushalt 2024 Produkt 046010 Gemeindebüchereien - in Euro - Künzell							
Nr.	Bezeichnung	Ansatz 2024	Verpflichtun- gs- ermächtigung	Ansatz 2023	Ergebnis 2022	Gesamtein- auszahlungs- bedarf	davon bisher bereitgestellt
06	- Ausz. für Investitionen in das Sachanlagevermögen und immat. Anlagevermögen	-43.700	0	-43.700	-11.378	-412.550	-55.078
10	Summe	-43.700	0	-43.700	-11.378	-412.550	-55.078
11	Saldo (Einzahlungen ./ Auszahlungen)	-43.700	0	-43.700	-11.378	-412.550	-55.078

Haushaltsplan 2024 Gemeinde Künzell

Investitionen 2023-2027 mit Ansatz 2023
Produkt 046010 Gemeindebüchereien - in Euro -

Künzell

Nr. Bezeichnung	Ansatz 2024	Verpflichtun- gs- Ermächtigun- gen	Ansatz 2023	Jahres- ergebnis 2022	Finanzplan 2025	Finanzplan 2026 2027	Bish. bereitg. Gesamtausg. b. (Ansatz)
I0460-001 Ausbau Bücherei Künzell	20.000,00	0,00	20.000,00	0,00	0,00	0,00 0,00	34.800,00 54.800,00

Haushaltsplan 2024 Gemeinde Künzell

Teilergebnishaushalt 2024					
Produktgruppe 0470 Heimat- und sonstige Kulturpflege - in Euro -					
Künzell					
Pos.	Konten	Bezeichnung	Ansatz 2024	Ansatz 2023	Ergebnis 2022
		Ordentliche Erträge			
01	50	Privatrechtliche Leistungsentgelte	0	0	-20
02	51	Öffentlich-rechtliche Leistungsentgelte	0	0	0
03	548-549	Kostensatzleistungen und -erstattungen	0	0	0
04	52	Bestandsveränderungen und aktivierte Eigenleistungen	0	0	0
05	55	Steuern und steuerähnliche Erträge einschl. Erträge aus gesetzlichen Umlagen	0	0	0
06	547	Erträge aus Transferleistungen	0	0	0
07	540-543	Erträge aus Zuweisungen und Zuschüssen für lfd. Zwecke und allgemeine Umlagen	0	0	0
08	546	Erträge aus der Auflösung von Sonderposten aus Investitionszuweisungen, -zuschüssen und Investitionsbeiträgen	-100	-100	-100
			-100	-100	177
09	53	Sonstige ordentliche Erträge	0	0	-2
10		Summe der ordentlichen Erträge (Nr. 1 bis 9)	-100	-100	-122
		Ordentliche Aufwendungen			
11	62, 63, 640-643, 647-649, 65	Personalaufwendungen	3.100	2.750	2.489
12	644-646	Versorgungsaufwendungen	100	100	0
13	60, 61, 67-69	Aufwendungen für Sach- und Dienstleistungen	8.800	8.100	908
14	66	Abschreibungen	17.110	16.030	17.074
15	71	Aufwendungen für Zuweisungen und Zuschüsse sowie besondere Finanzaufwendungen	113.500	128.100	89.066
16	73	Steueraufwendungen einschl. Aufwendungen aus gesetzlichen Umlageverpflichtungen	0	0	0
17	72	Transferaufwendungen	0	0	0
18	70, 74, 76	Sonstige ordentliche Aufwendungen	0	0	0
19		Summe der ordentlichen Aufwendungen (Nr. 11 bis 18)	142.610	155.080	109.537
20		Verwaltungsergebnis (Nr. 10 ./ Nr. 19)	142.510	154.980	109.415
21	56, 57	Finanzerträge	0	0	0
22	77	Finanzaufwendungen	0	0	0
23		Finanzergebnis (Nr. 21 bis Nr. 22)	0	0	0
24		Ordentliches Ergebnis (Verwaltungsergebnis und Finanzergebnis Nr. 20 und Nr. 23)	142.510	154.980	109.415
25	59	Außerordentliche Erträge	0	0	-2.700
26	79	Außerordentliche Aufwendungen	0	0	0
27		Außerordentliches Ergebnis (Nr. 25 ./ Nr. 26)	0	0	-2.700
28		Jahresergebnis vor internen Leistungsbeziehungen	142.510	154.980	106.715
		(ordentliches Ergebnis und außerordentliches Ergebnis Nr. 24 und Nr. 27)	-100	-100	177
29		Erlöse der internen Leistungsbeziehungen	0	0	0
30		Kosten der internen Leistungsbeziehungen	0	0	0
31		Ergebnis der internen Leistungsbeziehungen	0	0	0
32		Jahresergebnis nach internen Leistungsbeziehungen	142.510	154.980	106.715

Haushaltsplan 2024 Gemeinde Künzell

Teilfinanzhaushalt 2024
Produktgruppe 0470 Heimat- und sonstige Kulturpflege - in Euro -

Künzell

Nr.	Bezeichnung	Ansatz 2024	Verpflichtun- gs- ermächtigung	Ansatz 2023	Ergebnis 2022	Gesamtein- auszahlungs- bedarf	davon bisher bereitgestellt
06	- Ausz. für Investitionen in das Sachanlagevermögen und immat. Anlagevermögen	-5.500	0	-21.800	-11.035	-355.620	-32.835
07	davon: Ausz. für aktivierte Investitionszuweisungen und -zuschüsse	-5.000	0	-21.800	-11.035	-249.620	-32.835
10	Summe	-5.500	0	-21.800	-11.035	-355.620	-32.835
11	Saldo (Einzahlungen ./ . Auszahlungen)	-5.500	0	-21.800	-11.035	-355.620	-32.835

Haushaltsplan 2024 Gemeinde Künzell

Produktbeschreibung Produkt 047010 Sonst. kulturelle Akt. u. Veranstaltungen			
Künzell			
Produktbereich	04	Kultur und Wissenschaft	
Produktgruppe	0470	Heimat- und sonstige Kulturpflege	
Produkt	047010	Sonst. kulturelle Akt. u. Veranstaltungen	
Verantwortliche Organisationseinheit		Verantwortliche Person(en)	
Kämmerei, Finanzabteilung		Jürgen Aschenbrücker	
Pflichtaufgaben	Nein		
Freiwillige Aufgaben	Ja		
Kurzbeschreibung	Durchführung und Förderung sonstiger kultureller Veranstaltungen; Förderung von derartigen Vereinen und Institutionen		
Allgemeine Ziele	nachhaltige Unterstützung und Förderung des kulturellen Lebens in der Gemeinde Künzell		
Zielgruppe	Bürger und Besucher der Gemeinde Künzell, ortsansässige Heimat- und Kulturvereine, Kulturinteressierte		
Auftragsgrundlage	Vereinsförderrichtlinien, Beschlüsse der gemeindlichen Gremien		
Kennzahlen	2022	2023	2024
Zahl der Heimat- und Kulturvereine	46	46	46
(ohne Musik u. Gesang, s. Produkt Nr. 045010)			

Haushaltsplan 2024 Gemeinde Künzell

Teilergebnishaushalt 2024 Produkt 047010 Sonst. kulturelle Akt. u. Veranstaltungen - in Euro -				
Künzell				
Pos. Konten	Bezeichnung	Ansatz 2024	Ansatz 2023	Ergebnis 2022
	Ordentliche Erträge			
01	Privatrechtliche Leistungsentgelte	0	0	-20
5060000	Umsatzerlöse aus Handelswaren	0	0	-20
02	Öffentlich-rechtliche Leistungsentgelte	0	0	0
03	Kostenersatzleistungen und -erstattungen	0	0	0
04	Bestandsveränderungen und aktivierte Eigenleistungen	0	0	0
05	Steuern und steuerähnliche Erträge einschl. Erträge aus gesetzlichen Umlagen	0	0	0
06	Erträge aus Transferleistungen	0	0	0
07	Erträge aus Zuweisungen und Zuschüssen für lfd. Zwecke und allgemeine Umlagen	0	0	0
08	Erträge aus der Auflösung von Sonderposten aus Investitionszuweisungen,	-100	-100	-100
	-zuschüssen und Investitionsbeiträgen	-100	-100	177
5461000	Erträge Auflös SOPO Invest nicht öffentl Bereich	-100	-100	-100
09	Sonstige ordentliche Erträge	0	0	-2
10	Summe der ordentlichen Erträge (Nr. 1 bis 9)	-100	-100	-122
	Ordentliche Aufwendungen			
11	Personalaufwendungen	3.100	2.750	2.489
6201000	Entg. für geleist. Arbeitszeit (einschl. Zulagen)	1.600	1.400	1.307
6201001	Leistungsentgelt Beschäftigte	50	50	24
6301000	Dienst-, Amtsbezüge einschl. tarifl. Zulagen	850	800	760
6311000	Leistungsentgelt Beamte	50	0	22
6401000	AG-Anteil zur Sozialvers. Entgeltbereich	350	300	279
6470000	Zukunftsicherung/Zusatzversorg. Entgeltbereich	100	100	78
6490100	Beihilfen Bezügebereich	50	50	19
6550000	Aufwendungen für Dienstjubiläen	50	50	0
12	Versorgungsaufwendungen	100	100	0
6450100	Aufw. an Versorgungskassen Beamte	100	100	0
13	Aufwendungen für Sach- und Dienstleistungen	8.800	8.100	908
6063000	Materialaufw. für Einrichtungen und Ausstattungen	100	100	0
6089000	übriger sonstiger Materialaufwand	500	500	0
6101000	Fremdleist. für Erzeugnisse u. and. Umsatzleist.	700	200	11
6161000	Instandh. Gebäude, Außenanl. (Bauunterhaltung)	3.000	3.000	0
6701000	Mieten, Pachten, Erbbauzinsen	1.450	1.500	527
6730000	Gebühren	50	50	0
6861000	Aufw. für Öffentlichkeitsarbeit	1.250	1.100	0
6862000	Aufw. für Gästebewirtung (Repräsentation)	1.000	850	0
6869000	sonst. Aufwendungen für Repräsentation	650	700	370
6871000	Geschenke bis 35 €	100	100	0
14	Abschreibungen	17.110	16.030	17.074
6615000	Abschr. aktivierte Investzuw.,-zuschüsse u. -beitr	13.390	12.810	13.850
6620000	Abschr. Gebäude u. -einr. , SachAnlag., InfrStrktV	3.220	3.220	3.224
6650000	Abschreibung geringwertige Wirtschaftsgüter (GWG)	500	0	0
15	Aufwendungen für Zuweisungen und Zuschüsse sowie besondere Finanzaufwendungen	113.500	128.100	89.066
7128000	Zuschüsse für laufende Zwecke an übrige Bereiche	113.500	128.100	89.066
16	Steueraufwendungen einschl. Aufwendungen aus gesetzlichen Umlageverpflichtungen	0	0	0
17	Transferaufwendungen	0	0	0

Haushaltsplan 2024 Gemeinde Künzell

Teilergebnishaushalt 2024				
Produkt 047010 Sonst. kulturelle Akt. u. Veranstaltungen - in Euro -				
Künzell				
Pos. Konten	Bezeichnung	Ansatz 2024	Ansatz 2023	Ergebnis 2022
18	Sonstige ordentliche Aufwendungen	0	0	0
19	Summe der ordentlichen Aufwendungen (Nr. 11 bis 18)	142.610	155.080	109.537
20	Verwaltungsergebnis (Nr. 10 ./ Nr. 19)	142.510	154.980	109.415
21	Finanzerträge	0	0	0
22	Finanzaufwendungen	0	0	0
23	Finanzergebnis (Nr. 21 bis Nr. 22)	0	0	0
24	Ordentliches Ergebnis (Verwaltungsergebnis und Finanzergebnis Nr. 20 und Nr. 23)	142.510	154.980	109.415
25	Außerordentliche Erträge	0	0	-2.700
5980100	Erträge aus Herabs.u.Auflös.v.Rückst.für Instandh.	0	0	-2.700
26	Außerordentliche Aufwendungen	0	0	0
27	Außerordentliches Ergebnis (Nr. 25 ./ Nr. 26)	0	0	-2.700
28	Jahresergebnis vor Internen Leistungsbeziehungen	142.510	154.980	106.715
	(ordentliches Ergebnis und außerordentliches Ergebnis Nr. 24 und Nr. 27)	-100	-100	177
29	Erlöse der internen Leistungsbeziehungen	0	0	0
30	Kosten der internen Leistungsbeziehungen	0	0	0
31	Ergebnis der internen Leistungsbeziehungen	0	0	0
32	Jahresergebnis nach internen Leistungsbeziehungen	142.510	154.980	106.715

Haushaltsplan 2024 Gemeinde Künzell

Teilfinanzhaushalt 2024
Produkt 047010 Sonst. kulturelle Akt. u. Veranstaltungen - in Euro -

Künzell

Nr.	Bezeichnung	Ansatz 2024	Verpflichtun- gs- ermächtigung	Ansatz 2023	Ergebnis 2022	Gesamtein- auszahlungs- bedarf	davon bisher bereitgestellt
06	- Ausz. für Investitionen in das Sachanlagevermögen und immat. Anlagevermögen	-5.500	0	-21.800	-11.035	-355.620	-32.835
07	davon: Ausz. für aktivierte Investitionszuweisungen und -zuschüsse	-5.000	0	-21.800	-11.035	-249.620	-32.835
10	Summe	-5.500	0	-21.800	-11.035	-355.620	-32.835
11	Saldo (Einzahlungen ./ . Auszahlungen)	-5.500	0	-21.800	-11.035	-355.620	-32.835

Haushaltsplan 2024 Gemeinde Künzell

Investitionen 2023-2027 mit Ansatz 2023
Produkt 047010 Sonst. kulturelle Akt. u. Veranstaltungen - in Euro -

Künzell

Nr. Bezeichnung	Ansatz 2024	Verpflichtun- gs- Ermächtigun- gen	Ansatz 2023	Jahres- ergebnis 2022	Finanzplan 2025	Finanzplan 2026 2027	Bish. bereitg. Gesamtausg. b. (Ansatz)
I0470-001 Investitionszuschüsse Heimat- u. Kulturvereine	5.000,00	0,00	14.800,00	11.035,00	0,00	0,00 0,00	229.620,00 234.620,00
I0470-008 Ortschronik Engelhelms	5.000,00	0,00	0,00	0,00	0,00	0,00 0,00	0,00 5.000,00

Haushaltsplan 2024 Gemeinde Künzell

Teilergebnishaushalt 2024					
Produktgruppe 0480 Förderung von Kirchengemeinden - in Euro -					
Künzell					
Pos.	Konten	Bezeichnung	Ansatz 2024	Ansatz 2023	Ergebnis 2022
		Ordentliche Erträge			
01	50	Privatrechtliche Leistungsentgelte	0	0	0
02	51	Öffentlich-rechtliche Leistungsentgelte	0	0	0
03	548-549	Kostensatzleistungen und -erstattungen	0	0	0
04	52	Bestandsveränderungen und aktivierte Eigenleistungen	0	0	0
05	55	Steuern und steuerähnliche Erträge einschl. Erträge aus gesetzlichen Umlagen	0	0	0
06	547	Erträge aus Transferleistungen	0	0	0
07	540-543	Erträge aus Zuweisungen und Zuschüssen für lfd. Zwecke und allgemeine Umlagen	0	0	0
08	546	Erträge aus der Auflösung von Sonderposten aus Investitionszuweisungen, -zuschüssen und Investitionsbeiträgen	0	0	0
09	53	Sonstige ordentliche Erträge	0	0	0
10		Summe der ordentlichen Erträge (Nr. 1 bis 9)	0	0	0
		Ordentliche Aufwendungen			
11	62, 63, 640-643, 647-649, 65	Personalaufwendungen	0	0	0
12	644-646	Versorgungsaufwendungen	0	0	0
13	60, 61, 67-69	Aufwendungen für Sach- und Dienstleistungen	0	0	0
14	66	Abschreibungen	0	0	0
15	71	Aufwendungen für Zuweisungen und Zuschüsse sowie besondere Finanzaufwendungen	0	0	0
16	73	Steueraufwendungen einschl. Aufwendungen aus gesetzlichen Umlageverpflichtungen	0	0	0
17	72	Transferaufwendungen	0	0	0
18	70, 74, 76	Sonstige ordentliche Aufwendungen	0	0	0
19		Summe der ordentlichen Aufwendungen (Nr. 11 bis 18)	0	0	0
20		Verwaltungsergebnis (Nr. 10 ./ Nr. 19)	0	0	0
21	56, 57	Finanzerträge	0	0	0
22	77	Finanzaufwendungen	0	0	0
23		Finanzergebnis (Nr. 21 bis Nr. 22)	0	0	0
24		Ordentliches Ergebnis (Verwaltungsergebnis und Finanzergebnis Nr. 20 und Nr. 23)	0	0	0
25	59	Außerordentliche Erträge	0	0	0
26	79	Außerordentliche Aufwendungen	0	0	0
27		Außerordentliches Ergebnis (Nr. 25 ./ Nr. 26)	0	0	0
28		Jahresergebnis vor internen Leistungsbeziehungen (ordentliches Ergebnis und außerordentliches Ergebnis Nr. 24 und Nr. 27)	0	0	0
29		Erlöse der internen Leistungsbeziehungen	0	0	0
30		Kosten der internen Leistungsbeziehungen	0	0	0
31		Ergebnis der internen Leistungsbeziehungen	0	0	0
32		Jahresergebnis nach internen Leistungsbeziehungen	0	0	0

Haushaltsplan 2024 Gemeinde Künzell

Produktbeschreibung Produkt 048010 Förderung von Kirchengemeinden	
Künzell	
Produktbereich	04 Kultur und Wissenschaft
Produktgruppe	0480 Förderung von Kirchengemeinden
Produkt	048010 Förderung von Kirchengemeinden
Verantwortliche Organisationseinheit	Verantwortliche Person(en)
Haupt- und Personalamt	Leander Mehler
Pflichtaufgaben	Nein
Freiwillige Aufgaben	Ja
Kurzbeschreibung	freiwillige Förderung von kirchlichen Einrichtungen und Einzelmaßnahmen
Allgemeine Ziele	Stärkung des Kulturwesens
Zielgruppe	Einwohner/innen, Kirchengemeinden
Auftragsgrundlage	Beschlüsse der gemeindlichen Gremien

Haushaltsplan 2024 Gemeinde Künzell

Teilergebnishaushalt 2024 Produkt 048010 Förderung von Kirchengemeinden - in Euro - Künzell				
Pos. Konten	Bezeichnung	Ansatz 2024	Ansatz 2023	Ergebnis 2022
	Ordentliche Erträge			
01	Privatrechtliche Leistungsentgelte	0	0	0
02	Öffentlich-rechtliche Leistungsentgelte	0	0	0
03	Kostensatzleistungen und -erstattungen	0	0	0
04	Bestandsveränderungen und aktivierte Eigenleistungen	0	0	0
05	Steuern und steuerähnliche Erträge einschl. Erträge aus gesetzlichen Umlagen	0	0	0
06	Erträge aus Transferleistungen	0	0	0
07	Erträge aus Zuweisungen und Zuschüssen für lfd. Zwecke und allgemeine Umlagen	0	0	0
08	Erträge aus der Auflösung von Sonderposten aus Investitionszuweisungen, -zuschüssen und Investitionsbeiträgen	0	0	0
09	Sonstige ordentliche Erträge	0	0	0
10	Summe der ordentlichen Erträge (Nr. 1 bis 9)	0	0	0
	Ordentliche Aufwendungen			
11	Personalaufwendungen	0	0	0
12	Versorgungsaufwendungen	0	0	0
13	Aufwendungen für Sach- und Dienstleistungen	0	0	0
14	Abschreibungen	0	0	0
15	Aufwendungen für Zuweisungen und Zuschüsse sowie besondere Finanzaufwendungen	0	0	0
16	Steueraufwendungen einschl. Aufwendungen aus gesetzlichen Umlageverpflichtungen	0	0	0
17	Transferaufwendungen	0	0	0
18	Sonstige ordentliche Aufwendungen	0	0	0
19	Summe der ordentlichen Aufwendungen (Nr. 11 bis 18)	0	0	0
20	Verwaltungsergebnis (Nr. 10 ./ Nr. 19)	0	0	0
21	Finanzerträge	0	0	0
22	Finanzaufwendungen	0	0	0
23	Finanzergebnis (Nr. 21 bis Nr. 22)	0	0	0
24	Ordentliches Ergebnis (Verwaltungsergebnis und Finanzergebnis Nr. 20 und Nr. 23)	0	0	0
25	Außerordentliche Erträge	0	0	0
26	Außerordentliche Aufwendungen	0	0	0
27	Außerordentliches Ergebnis (Nr. 25 ./ Nr. 26)	0	0	0
28	Jahresergebnis vor internen Leistungsbeziehungen (ordentliches Ergebnis und außerordentliches Ergebnis Nr. 24 und Nr. 27)	0	0	0
29	Erlöse der internen Leistungsbeziehungen	0	0	0
30	Kosten der internen Leistungsbeziehungen	0	0	0
31	Ergebnis der internen Leistungsbeziehungen	0	0	0
32	Jahresergebnis nach internen Leistungsbeziehungen	0	0	0

Haushaltsplan 2024 Gemeinde Künzell

Teilergebnishaushalt 2024					
Produktbereich 05 Soziale Leistungen - in Euro -					
Künzell					
Pos.	Konten	Bezeichnung	Ansatz 2024	Ansatz 2023	Ergebnis 2022
		Ordentliche Erträge			
01	50	Privatrechtliche Leistungsentgelte	-1.700	-1.800	-1.195
02	51	Öffentlich-rechtliche Leistungsentgelte	0	0	0
03	548-549	Kostensatzleistungen und -erstattungen	0	0	0
04	52	Bestandsveränderungen und aktivierte Eigenleistungen	0	0	0
05	55	Steuern und steuerähnliche Erträge einschl. Erträge aus gesetzlichen Umlagen	0	0	0
06	547	Erträge aus Transferleistungen	0	0	0
07	540-543	Erträge aus Zuweisungen und Zuschüssen für lfd. Zwecke und allgemeine Umlagen	0	0	0
08	546	Erträge aus der Auflösung von Sonderposten aus Investitionszuweisungen, -zuschüssen und Investitionsbeiträgen	0	0	1.193
09	53	Sonstige ordentliche Erträge	0	0	0
10		Summe der ordentlichen Erträge (Nr. 1 bis 9)	-1.700	-1.800	-1.195
		Ordentliche Aufwendungen			
11	62, 63, 640-643, 647-649, 65	Personalaufwendungen	72.350	65.050	62.610
12	644-646	Versorgungsaufwendungen	1.250	1.250	914
13	60, 61, 67-69	Aufwendungen für Sach- und Dienstleistungen	86.750	81.700	47.457
14	66	Abschreibungen	0	0	0
15	71	Aufwendungen für Zuweisungen und Zuschüsse sowie besondere Finanzaufwendungen	10.150	10.150	1.135
16	73	Steueraufwendungen einschl. Aufwendungen aus gesetzlichen Umlageverpflichtungen	0	0	0
17	72	Transferaufwendungen	0	0	0
18	70, 74, 76	Sonstige ordentliche Aufwendungen	0	0	0
19		Summe der ordentlichen Aufwendungen (Nr. 11 bis 18)	170.500	158.150	112.116
20		Verwaltungsergebnis (Nr. 10 ./ Nr. 19)	168.800	156.350	110.921
21	56, 57	Finanzerträge	0	0	0
22	77	Finanzaufwendungen	0	0	0
23		Finanzergebnis (Nr. 21 bis Nr. 22)	0	0	0
24		Ordentliches Ergebnis (Verwaltungsergebnis und Finanzergebnis Nr. 20 und Nr. 23)	168.800	156.350	110.921
25	59	Außerordentliche Erträge	0	0	0
26	79	Außerordentliche Aufwendungen	0	0	0
27		Außerordentliches Ergebnis (Nr. 25 ./ Nr. 26)	0	0	0
28		Jahresergebnis vor internen Leistungsbeziehungen	168.800	156.350	110.921
		(ordentliches Ergebnis und außerordentliches Ergebnis Nr. 24 und Nr. 27)	0	0	1.193
29		Erlöse der internen Leistungsbeziehungen	0	0	0
30		Kosten der internen Leistungsbeziehungen	0	0	0
31		Ergebnis der internen Leistungsbeziehungen	0	0	0
32		Jahresergebnis nach internen Leistungsbeziehungen	168.800	156.350	110.921

Haushaltsplan 2024 Gemeinde Künzell

Teilfinanzhaushalt 2024
Produktbereich 05 Soziale Leistungen - in Euro -

Künzell

Nr.	Bezeichnung	Ansatz 2024	Verpflichtun- gs- ermächtigung	Ansatz 2023	Ergebnis 2022	Gesamtein- auszahlungs- bedarf	davon bisher bereitgestellt
06	- Ausz. für Investitionen in das Sachanlagevermögen und immat. Anlagevermögen	0	0	0	0	-50.000	0
10	Summe	0	0	0	0	-50.000	0
11	Saldo (Einzahlungen ./ Auszahlungen)	0	0	0	0	-50.000	0

Haushaltsplan 2024 Gemeinde Künzell

Teilergebnishaushalt 2024					
Produktgruppe 0560 Förderung von Trägern der Wohlfahrtspflege - in Euro -					
Künzell					
Pos.	Konten	Bezeichnung	Ansatz 2024	Ansatz 2023	Ergebnis 2022
		Ordentliche Erträge			
01	50	Privatrechtliche Leistungsentgelte	0	0	0
02	51	Öffentlich-rechtliche Leistungsentgelte	0	0	0
03	548-549	Kostensatzleistungen und -erstattungen	0	0	0
04	52	Bestandsveränderungen und aktivierte Eigenleistungen	0	0	0
05	55	Steuern und steuerähnliche Erträge einschl. Erträge aus gesetzlichen Umlagen	0	0	0
06	547	Erträge aus Transferleistungen	0	0	0
07	540-543	Erträge aus Zuweisungen und Zuschüssen für lfd. Zwecke und allgemeine Umlagen	0	0	0
08	546	Erträge aus der Auflösung von Sonderposten aus Investitionszuweisungen, -zuschüssen und Investitionsbeiträgen	0	0	0
09	53	Sonstige ordentliche Erträge	0	0	0
10		Summe der ordentlichen Erträge (Nr. 1 bis 9)	0	0	0
		Ordentliche Aufwendungen			
11	62, 63, 640-643, 647-649, 65	Personalaufwendungen	0	0	0
12	644-646	Versorgungsaufwendungen	0	0	0
13	60, 61, 67-69	Aufwendungen für Sach- und Dienstleistungen	0	0	0
14	66	Abschreibungen	0	0	0
15	71	Aufwendungen für Zuweisungen und Zuschüsse sowie besondere Finanzaufwendungen	0	0	0
16	73	Steueraufwendungen einschl. Aufwendungen aus gesetzlichen Umlageverpflichtungen	0	0	0
17	72	Transferaufwendungen	0	0	0
18	70, 74, 76	Sonstige ordentliche Aufwendungen	0	0	0
19		Summe der ordentlichen Aufwendungen (Nr. 11 bis 18)	0	0	0
20		Verwaltungsergebnis (Nr. 10 ./ Nr. 19)	0	0	0
21	56, 57	Finanzerträge	0	0	0
22	77	Finanzaufwendungen	0	0	0
23		Finanzergebnis (Nr. 21 bis Nr. 22)	0	0	0
24		Ordentliches Ergebnis (Verwaltungsergebnis und Finanzergebnis Nr. 20 und Nr. 23)	0	0	0
25	59	Außerordentliche Erträge	0	0	0
26	79	Außerordentliche Aufwendungen	0	0	0
27		Außerordentliches Ergebnis (Nr. 25 ./ Nr. 26)	0	0	0
28		Jahresergebnis vor internen Leistungsbeziehungen (ordentliches Ergebnis und außerordentliches Ergebnis Nr. 24 und Nr. 27)	0	0	0
29		Erlöse der internen Leistungsbeziehungen	0	0	0
30		Kosten der internen Leistungsbeziehungen	0	0	0
31		Ergebnis der internen Leistungsbeziehungen	0	0	0
32		Jahresergebnis nach internen Leistungsbeziehungen	0	0	0

Haushaltsplan 2024 Gemeinde Künzell

Produktbeschreibung Produkt 056010 Förderung von Trägern der Wohlfahrtspflege		
Künzell		
Produktbereich	05	Soziale Leistungen
Produktgruppe	0560	Förderung von Trägern der Wohlfahrtspflege
Produkt	056010	Förderung von Trägern der Wohlfahrtspflege
Verantwortliche Organisationseinheit		Verantwortliche Person(en)
Haupt- und Personalamt		Leander Mehler
Pflichtaufgaben	Nein	
Freiwillige Aufgaben	Ja	
Kurzbeschreibung	Förderung sozialer Angelegenheiten und Maßnahmen	
Allgemeine Ziele	Unterstützung von Wohlfahrtsverbänden und sonstigen Institutionen und Unterstützung der Beseitigung von Notlagen	
Zielgruppe	Verbände und Organisationen, die durch Beratung und Unterstützung hilfsbedürftige Personen in Notsituationen betreuen	
Auftragsgrundlage	Beschlüsse der Gremien	

Haushaltsplan 2024 Gemeinde Künzell

Teilergebnishaushalt 2024 Produkt 056010 Förderung von Trägern der Wohlfahrtspflege - in Euro -				
Künzell				
Pos. Konten	Bezeichnung	Ansatz 2024	Ansatz 2023	Ergebnis 2022
	Ordentliche Erträge			
01	Privatrechtliche Leistungsentgelte	0	0	0
02	Öffentlich-rechtliche Leistungsentgelte	0	0	0
03	Kostensatzleistungen und -erstattungen	0	0	0
04	Bestandsveränderungen und aktivierte Eigenleistungen	0	0	0
05	Steuern und steuerähnliche Erträge einschl. Erträge aus gesetzlichen Umlagen	0	0	0
06	Erträge aus Transferleistungen	0	0	0
07	Erträge aus Zuweisungen und Zuschüssen für lfd. Zwecke und allgemeine Umlagen	0	0	0
08	Erträge aus der Auflösung von Sonderposten aus Investitionszuweisungen, -zuschüssen und Investitionsbeiträgen	0	0	0
09	Sonstige ordentliche Erträge	0	0	0
10	Summe der ordentlichen Erträge (Nr. 1 bis 9)	0	0	0
	Ordentliche Aufwendungen			
11	Personalaufwendungen	0	0	0
12	Versorgungsaufwendungen	0	0	0
13	Aufwendungen für Sach- und Dienstleistungen	0	0	0
14	Abschreibungen	0	0	0
15	Aufwendungen für Zuweisungen und Zuschüsse sowie besondere Finanzaufwendungen	0	0	0
16	Steueraufwendungen einschl. Aufwendungen aus gesetzlichen Umlageverpflichtungen	0	0	0
17	Transferaufwendungen	0	0	0
18	Sonstige ordentliche Aufwendungen	0	0	0
19	Summe der ordentlichen Aufwendungen (Nr. 11 bis 18)	0	0	0
20	Verwaltungsergebnis (Nr. 10 ./ Nr. 19)	0	0	0
21	Finanzerträge	0	0	0
22	Finanzaufwendungen	0	0	0
23	Finanzergebnis (Nr. 21 bis Nr. 22)	0	0	0
24	Ordentliches Ergebnis (Verwaltungsergebnis und Finanzergebnis Nr. 20 und Nr. 23)	0	0	0
25	Außerordentliche Erträge	0	0	0
26	Außerordentliche Aufwendungen	0	0	0
27	Außerordentliches Ergebnis (Nr. 25 ./ Nr. 26)	0	0	0
28	Jahresergebnis vor internen Leistungsbeziehungen (ordentliches Ergebnis und außerordentliches Ergebnis Nr. 24 und Nr. 27)	0	0	0
29	Erlöse der internen Leistungsbeziehungen	0	0	0
30	Kosten der internen Leistungsbeziehungen	0	0	0
31	Ergebnis der internen Leistungsbeziehungen	0	0	0
32	Jahresergebnis nach internen Leistungsbeziehungen	0	0	0

Haushaltsplan 2024 Gemeinde Künzell

Teilergebnishaushalt 2024					
Produktgruppe 0590 Sonstige soziale Hilfen und Leistungen - in Euro -					
Künzell					
Pos.	Konten	Bezeichnung	Ansatz 2024	Ansatz 2023	Ergebnis 2022
		Ordentliche Erträge			
01	50	Privatrechtliche Leistungsentgelte	-1.700	-1.800	-1.195
02	51	Öffentlich-rechtliche Leistungsentgelte	0	0	0
03	548-549	Kostensatzleistungen und -erstattungen	0	0	0
04	52	Bestandsveränderungen und aktivierte Eigenleistungen	0	0	0
05	55	Steuern und steuerähnliche Erträge einschl. Erträge aus gesetzlichen Umlagen	0	0	0
06	547	Erträge aus Transferleistungen	0	0	0
07	540-543	Erträge aus Zuweisungen und Zuschüssen für lfd. Zwecke und allgemeine Umlagen	0	0	0
08	546	Erträge aus der Auflösung von Sonderposten aus Investitionszuweisungen, -zuschüssen und Investitionsbeiträgen	0	0	1.193
09	53	Sonstige ordentliche Erträge	0	0	0
10		Summe der ordentlichen Erträge (Nr. 1 bis 9)	-1.700	-1.800	-1.195
		Ordentliche Aufwendungen			
11	62, 63, 640-643, 647-649, 65	Personalaufwendungen	72.350	65.050	62.610
12	644-646	Versorgungsaufwendungen	1.250	1.250	914
13	60, 61, 67-69	Aufwendungen für Sach- und Dienstleistungen	86.750	81.700	47.457
14	66	Abschreibungen	0	0	0
15	71	Aufwendungen für Zuweisungen und Zuschüsse sowie besondere Finanzaufwendungen	10.150	10.150	1.135
16	73	Steueraufwendungen einschl. Aufwendungen aus gesetzlichen Umlageverpflichtungen	0	0	0
17	72	Transferaufwendungen	0	0	0
18	70, 74, 76	Sonstige ordentliche Aufwendungen	0	0	0
19		Summe der ordentlichen Aufwendungen (Nr. 11 bis 18)	170.500	158.150	112.116
20		Verwaltungsergebnis (Nr. 10 ./ Nr. 19)	168.800	156.350	110.921
21	56, 57	Finanzerträge	0	0	0
22	77	Finanzaufwendungen	0	0	0
23		Finanzergebnis (Nr. 21 bis Nr. 22)	0	0	0
24		Ordentliches Ergebnis (Verwaltungsergebnis und Finanzergebnis Nr. 20 und Nr. 23)	168.800	156.350	110.921
25	59	Außerordentliche Erträge	0	0	0
26	79	Außerordentliche Aufwendungen	0	0	0
27		Außerordentliches Ergebnis (Nr. 25 ./ Nr. 26)	0	0	0
28		Jahresergebnis vor internen Leistungsbeziehungen	168.800	156.350	110.921
		(ordentliches Ergebnis und außerordentliches Ergebnis Nr. 24 und Nr. 27)	0	0	1.193
29		Erlöse der internen Leistungsbeziehungen	0	0	0
30		Kosten der internen Leistungsbeziehungen	0	0	0
31		Ergebnis der internen Leistungsbeziehungen	0	0	0
32		Jahresergebnis nach internen Leistungsbeziehungen	168.800	156.350	110.921

Haushaltsplan 2024 Gemeinde Künzell

Teilfinanzhaushalt 2024
Produktgruppe 0590 Sonstige soziale Hilfen und Leistungen - in Euro -

Künzell

Nr.	Bezeichnung	Ansatz 2024	Verpflichtun- gs- ermächtigung	Ansatz 2023	Ergebnis 2022	Gesamtein- auszahlungs- bedarf	davon bisher bereitgestellt
06	- Ausz. für Investitionen in das Sachanlagevermögen und immat. Anlagevermögen	0	0	0	0	-50.000	0
10	Summe	0	0	0	0	-50.000	0
11	Saldo (Einzahlungen ./ Auszahlungen)	0	0	0	0	-50.000	0

Haushaltsplan 2024 Gemeinde Künzell

Produktbeschreibung Produkt 059010 Seniorenbetreuung und Seniorenberatung			
Künzell			
Produktbereich	05	Soziale Leistungen	
Produktgruppe	0590	Sonstige soziale Hilfen und Leistungen	
Produkt	059010	Seniorenbetreuung und Seniorenberatung	
Verantwortliche Organisationseinheit		Verantwortliche Person(en)	
Haupt- und Personalamt		Leander Mehler	
Pflichtaufgaben	Nein		
Freiwillige Aufgaben	Ja		
Kurzbeschreibung	Beratung, Information, Fortbildung und Hilfe rund um das Alter; Initiierung von Angeboten der Seniorenarbeit und neuen Projekten		
Allgemeine Ziele	Lebensqualität für ältere Menschen weiterentwickeln; Förderung der Kontakte zwischen älteren Menschen		
Zielgruppe	Seniorinnen und Senioren der Gemeinde		
Auftragsgrundlage	demographische Entwicklung		
Kennzahlen	2022	2023	2024
Anzahl der Seniorenveranstaltungen	133	210	200
Teilnehmer/Innen	1310	2000	1950

Haushaltsplan 2024 Gemeinde Künzell

Teilergebnishaushalt 2024 Produkt 059010 Seniorenbetreuung und Seniorenberatung - in Euro -				
Künzell				
Pos. Konten	Bezeichnung	Ansatz 2024	Ansatz 2023	Ergebnis 2022
	Ordentliche Erträge			
01	Privatrechtliche Leistungsentgelte	-1.700	-1.800	-1.195
5006000	Umsatzerlöse aus Dienstleistungen	-1.700	-1.800	-1.195
02	Öffentlich-rechtliche Leistungsentgelte	0	0	0
03	Kostensatzleistungen und -erstattungen	0	0	0
04	Bestandsveränderungen und aktivierte Eigenleistungen	0	0	0
05	Steuern und steuerähnliche Erträge einschl. Erträge aus gesetzlichen Umlagen	0	0	0
06	Erträge aus Transferleistungen	0	0	0
07	Erträge aus Zuweisungen und Zuschüssen für lfd. Zwecke und allgemeine Umlagen	0	0	0
08	Erträge aus der Auflösung von Sonderposten aus Investitionszuweisungen,	0	0	0
	-zuschüssen und Investitionsbeiträgen	0	0	1.193
09	Sonstige ordentliche Erträge	0	0	0
10	Summe der ordentlichen Erträge (Nr. 1 bis 9)	-1.700	-1.800	-1.195
	Ordentliche Aufwendungen			
11	Personalaufwendungen	72.350	65.050	62.610
6201000	Entg. für geleist. Arbeitszeit (einschl. Zulagen)	54.500	48.900	47.916
6201001	Leistungsentgelt Beschäftigte	800	800	732
6250000	Sachbezüge	2.500	2.000	1.110
6401000	AG-Anteil zur Sozialvers. Entgeltbereich	11.000	10.100	9.862
6470000	Zukunftsicherung/Zusatzversorg. Entgeltbereich	3.400	3.100	2.989
6490100	Beihilfen Bezügebereich	100	100	0
6550000	Aufwendungen für Dienstjubiläen	50	50	0
12	Versorgungsaufwendungen	1.250	1.250	914
6450100	Aufw. an Versorgungskassen Beamte	1.250	1.250	914
13	Aufwendungen für Sach- und Dienstleistungen	86.750	81.700	47.457
6001100	Verbrauch Getränke	50	50	0
6010100	Aufw. für Büromat. u. Drucks. d. Verw. u. ähnl. Ei	50	50	0
6020000	Hilfsstoffe	100	100	0
6063000	Materialaufw. für Einrichtungen und Ausstattungen	50	50	0
6101000	Fremdleist. für Erzeugnisse u. and. Umsatzleist.	52.500	47.000	22.779
6131000	Aufw. Entsch. ehrenamtl. Tätige (sow. N. Hkto 678)	850	1.100	0
6139000	sonstige weitere Fremdleistungen	100	100	0
6179000	And. sonstige Aufwendungen für bezogene Leistungen	0	0	20
6701000	Mieten, Pachten, Erbbauzinsen	3.600	3.750	1.581
6720000	Lizenzen und Konzessionen	200	200	0
6730000	Gebühren	700	700	0
6832000	Telefonkosten	200	200	0
6850000	Reisekosten	50	50	0
6862000	Aufw. für Gästebewirtung (Repräsentation)	800	800	0
6869000	sonst. Aufwendungen für Repräsentation	26.500	26.500	22.869
6880000	Aufw. Für Fort- und Weiterbildung	200	250	0
6993000	übrige sonstige betriebliche Aufwendungen	800	800	209
14	Abschreibungen	0	0	0
15	Aufwendungen für Zuweisungen und Zuschüsse sowie besondere Finanzaufwendungen	150	150	0
7128000	Zuschüsse für laufende Zwecke an übrige Bereiche	150	150	0

Haushaltsplan 2024 Gemeinde Künzell

Teilergebnishaushalt 2024				
Produkt 059010 Seniorenbetreuung und Seniorenberatung - in Euro -				
Künzell				
Pos. Konten	Bezeichnung	Ansatz 2024	Ansatz 2023	Ergebnis 2022
16	Steueraufwendungen einschl. Aufwendungen aus gesetzlichen Umlageverpflichtungen	0	0	0
17	Transferaufwendungen	0	0	0
18	Sonstige ordentliche Aufwendungen	0	0	0
19	Summe der ordentlichen Aufwendungen (Nr. 11 bis 18)	160.500	148.150	110.981
20	Verwaltungsergebnis (Nr. 10 ./ Nr. 19)	158.800	146.350	109.786
21	Finanzerträge	0	0	0
22	Finanzaufwendungen	0	0	0
23	Finanzergebnis (Nr. 21 bis Nr. 22)	0	0	0
24	Ordentliches Ergebnis (Verwaltungsergebnis und Finanzergebnis Nr. 20 und Nr. 23)	158.800	146.350	109.786
25	Außerordentliche Erträge	0	0	0
26	Außerordentliche Aufwendungen	0	0	0
27	Außerordentliches Ergebnis (Nr. 25 ./ Nr. 26)	0	0	0
28	Jahresergebnis vor Internen Leistungsbeziehungen	158.800	146.350	109.786
	(ordentliches Ergebnis und außerordentliches Ergebnis Nr. 24 und Nr. 27)	0	0	1.193
29	Erlöse der internen Leistungsbeziehungen	0	0	0
30	Kosten der internen Leistungsbeziehungen	0	0	0
31	Ergebnis der internen Leistungsbeziehungen	0	0	0
32	Jahresergebnis nach internen Leistungsbeziehungen	158.800	146.350	109.786

Haushaltsplan 2024 Gemeinde Künzell

Produktbeschreibung Produkt 059020 Hilfe in besonderen Notlagen	
Künzell	
Produktbereich	05 Soziale Leistungen
Produktgruppe	0590 Sonstige soziale Hilfen und Leistungen
Produkt	059020 Hilfe in besonderen Notlagen
Verantwortliche Organisationseinheit	Verantwortliche Person(en)
Haupt- und Personalamt	Leander Mehler
Pflichtaufgaben	Nein
Freiwillige Aufgaben	Ja
Auftragsgrundlage	Richtlinie für die Gewährung gemeindlicher Finanzhilfen zur Milderung außergewöhnlicher und unverschuldeter Notlagen im Privatbereich

Haushaltsplan 2024 Gemeinde Künzell

Teilergebnishaushalt 2024				
Produkt 059020 Hilfe in besonderen Notlagen - in Euro -				
Künzell				
Pos. Konten	Bezeichnung	Ansatz 2024	Ansatz 2023	Ergebnis 2022
	Ordentliche Erträge			
01	Privatrechtliche Leistungsentgelte	0	0	0
02	Öffentlich-rechtliche Leistungsentgelte	0	0	0
03	Kostensatzleistungen und -erstattungen	0	0	0
04	Bestandsveränderungen und aktivierte Eigenleistungen	0	0	0
05	Steuern und steuerähnliche Erträge einschl. Erträge aus gesetzlichen Umlagen	0	0	0
06	Erträge aus Transferleistungen	0	0	0
07	Erträge aus Zuweisungen und Zuschüssen für lfd. Zwecke und allgemeine Umlagen	0	0	0
08	Erträge aus der Auflösung von Sonderposten aus Investitionszuweisungen, -zuschüssen und Investitionsbeiträgen	0	0	0
09	Sonstige ordentliche Erträge	0	0	0
10	Summe der ordentlichen Erträge (Nr. 1 bis 9)	0	0	0
	Ordentliche Aufwendungen			
11	Personalaufwendungen	0	0	0
12	Versorgungsaufwendungen	0	0	0
13	Aufwendungen für Sach- und Dienstleistungen	0	0	0
14	Abschreibungen	0	0	0
15	Aufwendungen für Zuweisungen und Zuschüsse sowie besondere Finanzaufwendungen	10.000	10.000	1.135
7128000	Zuschüsse für laufende Zwecke an übrige Bereiche	10.000	10.000	1.135
16	Steueraufwendungen einschl. Aufwendungen aus gesetzlichen Umlageverpflichtungen	0	0	0
17	Transferaufwendungen	0	0	0
18	Sonstige ordentliche Aufwendungen	0	0	0
19	Summe der ordentlichen Aufwendungen (Nr. 11 bis 18)	10.000	10.000	1.135
20	Verwaltungsergebnis (Nr. 10 ./ Nr. 19)	10.000	10.000	1.135
21	Finanzerträge	0	0	0
22	Finanzaufwendungen	0	0	0
23	Finanzergebnis (Nr. 21 bis Nr. 22)	0	0	0
24	Ordentliches Ergebnis (Verwaltungsergebnis und Finanzergebnis Nr. 20 und Nr. 23)	10.000	10.000	1.135
25	Außerordentliche Erträge	0	0	0
26	Außerordentliche Aufwendungen	0	0	0
27	Außerordentliches Ergebnis (Nr. 25 ./ Nr. 26)	0	0	0
28	Jahresergebnis vor internen Leistungsbeziehungen (ordentliches Ergebnis und außerordentliches Ergebnis Nr. 24 und Nr. 27)	10.000	10.000	1.135
29	Erlöse der internen Leistungsbeziehungen	0	0	0
30	Kosten der internen Leistungsbeziehungen	0	0	0
31	Ergebnis der internen Leistungsbeziehungen	0	0	0
32	Jahresergebnis nach internen Leistungsbeziehungen	10.000	10.000	1.135

Haushaltsplan 2024 Gemeinde Künzell

Teilfinanzhaushalt 2024 Produkt 059020 Hilfe in besonderen Notlagen - in Euro -							
Künzell							
Nr.	Bezeichnung	Ansatz 2024	Verpflichtun- gs- ermächtigung	Ansatz 2023	Ergebnis 2022	Gesamtein- auszahlungs- bedarf	davon bisher bereitgestellt
06	- Ausz. für Investitionen in das Sachanlagevermögen und immat. Anlagevermögen	0	0	0	0	-50.000	0
10	Summe	0	0	0	0	-50.000	0
11	Saldo (Einzahlungen ./ Auszahlungen)	0	0	0	0	-50.000	0

Haushaltsplan 2024 Gemeinde Künzell

Teilergebnishaushalt 2024					
Produktbereich 06 Kinder-/Jugend- und Familienhilfe - in Euro -					
Künzell					
Pos.	Konten	Bezeichnung	Ansatz 2024	Ansatz 2023	Ergebnis 2022
		Ordentliche Erträge			
01	50	Privatrechtliche Leistungsentgelte	-12.000	-12.000	-15.147
02	51	Öffentlich-rechtliche Leistungsentgelte	-380.000	-332.000	-283.270
03	548-549	Kostensatzleistungen und -erstattungen	-181.700	-160.800	-64.289
04	52	Bestandsveränderungen und aktivierte Eigenleistungen	0	0	0
05	55	Steuern und steuerähnliche Erträge einschl. Erträge aus gesetzlichen Umlagen	0	0	0
06	547	Erträge aus Transferleistungen	0	0	0
07	540-543	Erträge aus Zuweisungen und Zuschüssen für lfd. Zwecke und allgemeine Umlagen	-2.781.000	-2.704.750	-2.433.734
08	546	Erträge aus der Auflösung von Sonderposten aus Investitionszuweisungen, -zuschüssen und Investitionsbeiträgen	-57.930 -57.930	-77.540 -77.540	-44.523 64.346
09	53	Sonstige ordentliche Erträge	-4.650	-4.600	-1.507
10		Summe der ordentlichen Erträge (Nr. 1 bis 9)	-3.417.280	-3.291.690	-2.842.471
		Ordentliche Aufwendungen			
11	62, 63, 640-643, 647-649, 65	Personalaufwendungen	6.759.090	5.843.470	4.588.178
12	644-646	Versorgungsaufwendungen	700	650	607
13	60, 61, 67-69	Aufwendungen für Sach- und Dienstleistungen	639.340	556.970	418.288
14	66	Abschreibungen	421.660	411.090	295.818
15	71	Aufwendungen für Zuweisungen und Zuschüsse sowie besondere Finanzaufwendungen	1.527.300	1.542.600	1.139.629
16	73	Steueraufwendungen einschl. Aufwendungen aus gesetzlichen Umlageverpflichtungen	0	0	0
17	72	Transferaufwendungen	5.000	5.000	5.018
18	70, 74, 76	Sonstige ordentliche Aufwendungen	250	250	227
19		Summe der ordentlichen Aufwendungen (Nr. 11 bis 18)	9.353.340	8.360.030	6.447.764
20		Verwaltungsergebnis (Nr. 10 ./ Nr. 19)	5.936.060	5.068.340	3.605.293
21	56, 57	Finanzerträge	0	0	0
22	77	Finanzaufwendungen	0	0	0
23		Finanzergebnis (Nr. 21 bis Nr. 22)	0	0	0
24		Ordentliches Ergebnis (Verwaltungsergebnis und Finanzergebnis Nr. 20 und Nr. 23)	5.936.060	5.068.340	3.605.293
25	59	Außerordentliche Erträge	0	0	-13.845
26	79	Außerordentliche Aufwendungen	0	0	18.331
27		Außerordentliches Ergebnis (Nr. 25 ./ Nr. 26)	0	0	4.485
28		Jahresergebnis vor internen Leistungsbeziehungen	5.936.060	5.068.340	3.609.778
		(ordentliches Ergebnis und außerordentliches Ergebnis Nr. 24 und Nr. 27)	-57.930	-77.540	64.346
29		Erlöse der internen Leistungsbeziehungen	0	0	0
30		Kosten der internen Leistungsbeziehungen	0	0	0
31		Ergebnis der internen Leistungsbeziehungen	0	0	0
32		Jahresergebnis nach internen Leistungsbeziehungen	5.936.060	5.068.340	3.609.778

Haushaltsplan 2024 Gemeinde Künzell

Teilfinanzhaushalt 2024
Produktbereich 06 Kinder-/Jugend- und Familienhilfe - in Euro -

Künzell

Nr.	Bezeichnung	Ansatz 2024	Verpflichtun- gs- ermächtigung	Ansatz 2023	Ergebnis 2022	Gesamtein- auszahlungs- bedarf	davon bisher bereitgestellt
01	+ Einz. aus Investitionszuw. und Zuschüssen sowie aus Investitionsbeiträgen	1.338.600	0	1.338.600	667.102	0	2.005.702
02	+ Einz. aus Abgängen von Gegenständen des Sachanlageverm. und des immat. AV	0	0	0	25	0	25
05	Summe	1.338.600	0	1.338.600	667.127	0	2.005.727
06	- Ausz. für Investitionen in das Sachanlagevermögen und immat. Anlagevermögen	-455.700	0	-834.100	-2.788.655	-12.940.650	-3.622.755
07	davon: Ausz. für aktivierte Investitionszuweisungen und -zuschüsse	0	0	-15.000	0	-148.550	-15.000
08	- Ausz. für Investitionen in das Finanzanlagevermögen	0	0	0	0	-25.000	0
10	Summe	-455.700	0	-834.100	-2.788.655	-12.965.650	-3.622.755
11	Saldo (Einzahlungen ./ Auszahlungen)	882.900	0	504.500	-2.121.528	-12.965.650	-1.617.028

Haushaltsplan 2024 Gemeinde Künzell

Teilergebnishaushalt 2024					
Produktgruppe 0610 Förderung von Kindern in Tageseinrichtungen - in Euro -					
Künzell					
Pos.	Konten	Bezeichnung	Ansatz 2024	Ansatz 2023	Ergebnis 2022
		Ordentliche Erträge			
01	50	Privatrechtliche Leistungsentgelte	0	0	-1.700
02	51	Öffentlich-rechtliche Leistungsentgelte	0	0	0
03	548-549	Kostensatzleistungen und -erstattungen	0	0	0
04	52	Bestandsveränderungen und aktivierte Eigenleistungen	0	0	0
05	55	Steuern und steuerähnliche Erträge einschl. Erträge aus gesetzlichen Umlagen	0	0	0
06	547	Erträge aus Transferleistungen	0	0	0
07	540-543	Erträge aus Zuweisungen und Zuschüssen für lfd. Zwecke und allgemeine Umlagen	-669.000	-672.000	-505.273
08	546	Erträge aus der Auflösung von Sonderposten aus Investitionszuweisungen, -zuschüssen und Investitionsbeiträgen	0	0	0
			0	0	-48.833
09	53	Sonstige ordentliche Erträge	0	0	0
10		Summe der ordentlichen Erträge (Nr. 1 bis 9)	-669.000	-672.000	-506.973
		Ordentliche Aufwendungen			
11	62, 63, 640-643, 647-649, 65	Personalaufwendungen	0	0	0
12	644-646	Versorgungsaufwendungen	0	0	0
13	60, 61, 67-69	Aufwendungen für Sach- und Dienstleistungen	44.650	14.800	13.037
14	66	Abschreibungen	7.690	4.890	4.985
15	71	Aufwendungen für Zuweisungen und Zuschüsse sowie besondere Finanzaufwendungen	1.523.500	1.538.600	1.137.387
16	73	Steueraufwendungen einschl. Aufwendungen aus gesetzlichen Umlageverpflichtungen	0	0	0
17	72	Transferaufwendungen	0	0	0
18	70, 74, 76	Sonstige ordentliche Aufwendungen	0	0	0
19		Summe der ordentlichen Aufwendungen (Nr. 11 bis 18)	1.575.840	1.558.290	1.155.409
20		Verwaltungsergebnis (Nr. 10 ./ Nr. 19)	906.840	886.290	648.436
21	56, 57	Finanzerträge	0	0	0
22	77	Finanzaufwendungen	0	0	0
23		Finanzergebnis (Nr. 21 bis Nr. 22)	0	0	0
24		Ordentliches Ergebnis (Verwaltungsergebnis und Finanzergebnis Nr. 20 und Nr. 23)	906.840	886.290	648.436
25	59	Außerordentliche Erträge	0	0	-6.221
26	79	Außerordentliche Aufwendungen	0	0	7.362
27		Außerordentliches Ergebnis (Nr. 25 ./ Nr. 26)	0	0	1.141
28		Jahresergebnis vor internen Leistungsbeziehungen	906.840	886.290	649.577
		(ordentliches Ergebnis und außerordentliches Ergebnis Nr. 24 und Nr. 27)	0	0	-48.833
29		Erlöse der internen Leistungsbeziehungen	0	0	0
30		Kosten der internen Leistungsbeziehungen	0	0	0
31		Ergebnis der internen Leistungsbeziehungen	0	0	0
32		Jahresergebnis nach internen Leistungsbeziehungen	906.840	886.290	649.577

Haushaltsplan 2024 Gemeinde Künzell

Teilfinanzhaushalt 2024
Produktgruppe 0610 Förderung von Kindern in Tageseinrichtungen - in Euro -

Künzell

Nr.	Bezeichnung	Ansatz 2024	Verpflichtun- gs- ermächtigung	Ansatz 2023	Ergebnis 2022	Gesamtein- auszahlungs- bedarf	davon bisher bereitgestellt
06	- Ausz. für Investitionen in das Sachanlagevermögen und immat. Anlagevermögen	0	0	-15.000	-91	-148.550	-15.091
07	davon: Ausz. für aktivierte Investitionszuweisungen und -zuschüsse	0	0	-15.000	0	-148.550	-15.000
08	- Ausz. für Investitionen in das Finanzanlagevermögen	0	0	0	0	-25.000	0
10	Summe	0	0	-15.000	-91	-173.550	-15.091
11	Saldo (Einzahlungen ./ Auszahlungen)	0	0	-15.000	-91	-173.550	-15.091

Haushaltsplan 2024 Gemeinde Künzell

Produktbeschreibung Produkt 061010 Förderung von Kindern in Tageseinrichtungen			
Künzell			
Produktbereich	06	Kinder-/Jugend- und Familienhilfe	
Produktgruppe	0610	Förderung von Kindern in Tageseinrichtungen	
Produkt	061010	Förderung von Kindern in Tageseinrichtungen	
Verantwortliche Organisationseinheit		Verantwortliche Person(en)	
Haupt- und Personalamt		Leander Mehler	
Pflichtaufgaben	Ja		
Rechtsbindungsgrad	muss		
Kurzbeschreibung	Förderung von Kindern (auch von Hortkindern) in Tageseinrichtungen von freien Trägern und Kirchen und in Tagespflege, Kostenerstattungen für Kinderbetreuung in anderen Kommunen bzw. aus anderen Kommunen		
Allgemeine Ziele	Vorhaltung ausreichender Betreuungsplätze		
Zielgruppe	Kinder bis zum Ende der Grundschule		
Auftragsgrundlage	SGB VIII, HKJGB		
Kennzahlen	2022	2023	2024
Plätze kirchl. u. freie Träger (inkl. Hort)	249	243	236
Plätze Tagespflege	104	95	95

Haushaltsplan 2024 Gemeinde Künzell

Teilergebnishaushalt 2024 Produkt 061010 Förderung von Kindern in Tageseinrichtungen - in Euro - Künzell				
Pos. Konten	Bezeichnung	Ansatz 2024	Ansatz 2023	Ergebnis 2022
	Ordentliche Erträge			
01	Privatrechtliche Leistungsentgelte	0	0	-1.700
5060000	Umsatzerlöse aus Handelswaren	0	0	-1.700
02	Öffentlich-rechtliche Leistungsentgelte	0	0	0
03	Kostensatzleistungen und -erstattungen	0	0	0
04	Bestandsveränderungen und aktivierte Eigenleistungen	0	0	0
05	Steuern und steuerähnliche Erträge einschl. Erträge aus gesetzlichen Umlagen	0	0	0
06	Erträge aus Transferleistungen	0	0	0
07	Erträge aus Zuweisungen und Zuschüssen für lfd. Zwecke und allgemeine Umlagen	-669.000	-672.000	-505.273
5421000	Zuweisungen für lfd Zwecke vom Land	-551.000	-554.000	-371.919
5422000	Zuweisungen f lfd Zwecke von Gemeinden,GemVerbände	-118.000	-118.000	-133.354
08	Erträge aus der Auflösung von Sonderposten aus Investitionszuweisungen, -zuschüssen und Investitionsbeiträgen	0	0	0
09	Sonstige ordentliche Erträge	0	0	0
10	Summe der ordentlichen Erträge (Nr. 1 bis 9)	-669.000	-672.000	-506.973
	Ordentliche Aufwendungen			
11	Personalaufwendungen	0	0	0
12	Versorgungsaufwendungen	0	0	0
13	Aufwendungen für Sach- und Dienstleistungen	44.650	14.800	13.037
6020000	Hilfsstoffe	50	0	35
6061000	Materialaufw. für Gebäude u. Außenanlagen	7.800	1.000	489
6063000	Materialaufw. für Einrichtungen und Ausstattungen	3.400	0	546
6065000	Materialaufw. für Straßen, Wege, Plätze u.ä.	0	0	400
6081000	Reinigungsmaterial	0	0	25
6089000	übriger sonstiger Materialaufwand	0	0	2.553
6101000	Fremdleist. für Erzeugnisse u. and. Umsatzleist.	500	350	485
6161000	Instandh. Gebäude, Außenanl. (Bauunterhaltung)	28.700	10.100	5.209
6166000	Wartungskosten	1.200	500	1.498
6171000	Aufwendungen für Fremdensorgung	300	300	0
6730000	Gebühren	0	0	102
6900100	Beiträge f. Gebäudebezogene Versicherungen	2.700	2.550	1.694
14	Abschreibungen	7.690	4.890	4.985
6615000	Abschr. aktivierte Investzuw.,-zuschüsse u. -beitr	7.690	4.890	4.895
6650000	Abschreibung geringwertige Wirtschaftsgüter (GWG)	0	0	90
15	Aufwendungen für Zuweisungen und Zuschüsse sowie besondere Finanzaufwendungen	1.523.500	1.538.600	1.137.387
7122000	Zuweisungen für laufende Zwecke an Gemeinden (GV)	100.000	97.000	11.119
7128000	Zuschüsse für laufende Zwecke an übrige Bereiche	1.423.500	1.441.600	1.126.268
16	Steueraufwendungen einschl. Aufwendungen aus gesetzlichen Umlageverpflichtungen	0	0	0
17	Transferaufwendungen	0	0	0
18	Sonstige ordentliche Aufwendungen	0	0	0
19	Summe der ordentlichen Aufwendungen (Nr. 11 bis 18)	1.575.840	1.558.290	1.155.409
20	Verwaltungsergebnis (Nr. 10 ./ Nr. 19)	906.840	886.290	648.436
21	Finanzerträge	0	0	0
22	Finanzaufwendungen	0	0	0

Haushaltsplan 2024 Gemeinde Künzell

Teilergebnishaushalt 2024
Produkt 061010 Förderung von Kindern in Tageseinrichtungen - in Euro -

Künzell

Pos. Konten	Bezeichnung	Ansatz 2024	Ansatz 2023	Ergebnis 2022
23	Finanzergebnis (Nr. 21 bis Nr. 22)	0	0	0
24	Ordentliches Ergebnis (Verwaltungsergebnis und Finanzergebnis Nr. 20 und Nr. 23)	906.840	886.290	648.436
25	Außerordentliche Erträge	0	0	-6.221
5980100	Erträge aus Herabs.u.Auflös.v.Rückst.für Instandh.	0	0	-3.020
5989000	sonstige periodenfremde Erträge	0	0	-3.201
26	Außerordentliche Aufwendungen	0	0	7.362
7970000	periodenfremde Aufwendungen	0	0	7.362
27	Außerordentliches Ergebnis (Nr. 25 ./ Nr. 26)	0	0	1.141
28	Jahresergebnis vor internen Leistungsbeziehungen	906.840	886.290	649.577
	(ordentliches Ergebnis und außerordentliches Ergebnis Nr. 24 und Nr. 27)	0	0	-48.833
29	Erlöse der internen Leistungsbeziehungen	0	0	0
30	Kosten der internen Leistungsbeziehungen	0	0	0
31	Ergebnis der internen Leistungsbeziehungen	0	0	0
32	Jahresergebnis nach internen Leistungsbeziehungen	906.840	886.290	649.577

Erläuterungen**zu Pos. 15 Sachkto. 7128000****Zuschüsse für:**

Kath. Kindertagesstätte St. Michael 554.500 €

Kindertagesstätte Loheland 388.600 €

Kinderkrippe Wilde 15 351.000 €

Tagesmütter 130.000 €

Haushaltsplan 2024 Gemeinde Künzell

Teilfinanzhaushalt 2024
Produkt 061010 Förderung von Kindern in Tageseinrichtungen - in Euro -

Künzell

Nr.	Bezeichnung	Ansatz 2024	Verpflichtun- gs- ermächtigung	Ansatz 2023	Ergebnis 2022	Gesamtein- auszahlungs- bedarf	davon bisher bereitgestellt
06	- Ausz. für Investitionen in das Sachanlagevermögen und immat. Anlagevermögen	0	0	-15.000	-91	-148.550	-15.091
07	davon: Ausz. für aktivierte Investitionszuweisungen und -zuschüsse	0	0	-15.000	0	-148.550	-15.000
08	- Ausz. für Investitionen in das Finanzanlagevermögen	0	0	0	0	-25.000	0
10	Summe	0	0	-15.000	-91	-173.550	-15.091
11	Saldo (Einzahlungen ./ Auszahlungen)	0	0	-15.000	-91	-173.550	-15.091

Haushaltsplan 2024 Gemeinde Künzell

Teilergebnishaushalt 2024					
Produktgruppe 0620 Jugendarbeit - in Euro -					
Künzell					
Pos.	Konten	Bezeichnung	Ansatz 2024	Ansatz 2023	Ergebnis 2022
		Ordentliche Erträge			
01	50	Privatrechtliche Leistungsentgelte	-12.000	-12.000	-13.375
02	51	Öffentlich-rechtliche Leistungsentgelte	0	0	0
03	548-549	Kostensatzleistungen und -erstattungen	0	0	0
04	52	Bestandsveränderungen und aktivierte Eigenleistungen	0	0	0
05	55	Steuern und steuerähnliche Erträge einschl. Erträge aus gesetzlichen Umlagen	0	0	0
06	547	Erträge aus Transferleistungen	0	0	0
07	540-543	Erträge aus Zuweisungen und Zuschüssen für lfd. Zwecke und allgemeine Umlagen	-26.000	-23.750	-14.005
08	546	Erträge aus der Auflösung von Sonderposten aus Investitionszuweisungen, -zuschüssen und Investitionsbeiträgen	0	0	0
			0	0	12.159
09	53	Sonstige ordentliche Erträge	0	0	0
10		Summe der ordentlichen Erträge (Nr. 1 bis 9)	-38.000	-35.750	-27.380
		Ordentliche Aufwendungen			
11	62, 63, 640-643, 647-649, 65	Personalaufwendungen	58.650	48.100	51.199
12	644-646	Versorgungsaufwendungen	0	0	0
13	60, 61, 67-69	Aufwendungen für Sach- und Dienstleistungen	30.850	25.650	18.506
14	66	Abschreibungen	0	0	0
15	71	Aufwendungen für Zuweisungen und Zuschüsse sowie besondere Finanzaufwendungen	3.800	4.000	2.242
16	73	Steueraufwendungen einschl. Aufwendungen aus gesetzlichen Umlageverpflichtungen	0	0	0
17	72	Transferaufwendungen	0	0	0
18	70, 74, 76	Sonstige ordentliche Aufwendungen	0	0	0
19		Summe der ordentlichen Aufwendungen (Nr. 11 bis 18)	93.300	77.750	71.947
20		Verwaltungsergebnis (Nr. 10 ./ Nr. 19)	55.300	42.000	44.567
21	56, 57	Finanzerträge	0	0	0
22	77	Finanzaufwendungen	0	0	0
23		Finanzergebnis (Nr. 21 bis Nr. 22)	0	0	0
24		Ordentliches Ergebnis (Verwaltungsergebnis und Finanzergebnis Nr. 20 und Nr. 23)	55.300	42.000	44.567
25	59	Außerordentliche Erträge	0	0	0
26	79	Außerordentliche Aufwendungen	0	0	0
27		Außerordentliches Ergebnis (Nr. 25 ./ Nr. 26)	0	0	0
28		Jahresergebnis vor internen Leistungsbeziehungen	55.300	42.000	44.567
		(ordentliches Ergebnis und außerordentliches Ergebnis Nr. 24 und Nr. 27)	0	0	12.159
29		Erlöse der internen Leistungsbeziehungen	0	0	0
30		Kosten der internen Leistungsbeziehungen	0	0	0
31		Ergebnis der internen Leistungsbeziehungen	0	0	0
32		Jahresergebnis nach internen Leistungsbeziehungen	55.300	42.000	44.567

Haushaltsplan 2024 Gemeinde Künzell

Teilfinanzhaushalt 2024
Produktgruppe 0620 Jugendarbeit - in Euro -

Künzell

Nr.	Bezeichnung	Ansatz 2024	Verpflichtun- gs- ermächtigung	Ansatz 2023	Ergebnis 2022	Gesamtein- auszahlungs- bedarf	davon bisher bereitgestellt
06	- Ausz. für Investitionen in das Sachanlagevermögen und immat. Anlagevermögen	0	0	0	0	-2.000	0
10	Summe	0	0	0	0	-2.000	0
11	Saldo (Einzahlungen ./ Auszahlungen)	0	0	0	0	-2.000	0

Haushaltsplan 2024 Gemeinde Künzell

Produktbeschreibung Produkt 062010 Allgemeine Förderung von jungen Menschen			
Künzell			
Produktbereich	06	Kinder-/Jugend- und Familienhilfe	
Produktgruppe	0620	Jugendarbeit	
Produkt	062010	Allgemeine Förderung von jungen Menschen	
Verantwortliche Organisationseinheit		Verantwortliche Person(en)	
Haupt- und Personalamt		Leander Mehler	
Pflichtaufgaben	Nein		
Freiwillige Aufgaben	Ja		
Kurzbeschreibung	Kinder- und Jugendarbeit, Ferienfreizeiten, Hausaufgabenbetreuung, Kinder- und Jugendschutz, Förderung von Jugendgruppen, Förderung von Einrichtungen Dritter		
Allgemeine Ziele	sinnvolle Freizeitbeschäftigungen anbieten, Vermittlung von Schlüsselqualifikationen wie Sozialverhalten, Konfliktmanagement und Teamfähigkeit		
Zielgruppe	Kinder und Jugendliche		
Auftragsgrundlage	SGB VIII, Beschlüsse der Gremien, Aufträge der Verwaltungsleitung		
Kennzahlen	2022	2023	2024
Aktivitätstage mit Kindern u. Jugendl.	207	220	220
Teilnehmer	1278	1600	1750

Haushaltsplan 2024 Gemeinde Künzell

Teilergebnishaushalt 2024				
Produkt 062010 Allgemeine Förderung von jungen Menschen - in Euro -				
Künzell				
Pos. Konten	Bezeichnung	Ansatz 2024	Ansatz 2023	Ergebnis 2022
	Ordentliche Erträge			
01	Privatrechtliche Leistungsentgelte	-12.000	-12.000	-13.375
5006000	Umsatzerlöse aus Dienstleistungen	-12.000	-12.000	-13.375
02	Öffentlich-rechtliche Leistungsentgelte	0	0	0
03	Kostensatzleistungen und -erstattungen	0	0	0
04	Bestandsveränderungen und aktivierte Eigenleistungen	0	0	0
05	Steuern und steuerähnliche Erträge einschl. Erträge aus gesetzlichen Umlagen	0	0	0
06	Erträge aus Transferleistungen	0	0	0
07	Erträge aus Zuweisungen und Zuschüssen für lfd. Zwecke und allgemeine Umlagen	-26.000	-23.750	-14.005
5421000	Zuweisungen für lfd Zwecke vom Land	-12.000	-12.000	-10.849
5422000	Zuweisungen f lfd Zwecke von Gemeinden,GemVerbände	-14.000	-11.750	-3.156
08	Erträge aus der Auflösung von Sonderposten aus Investitionszuweisungen, -zuschüssen und Investitionsbeiträgen	0	0	0
		0	0	12.159
09	Sonstige ordentliche Erträge	0	0	0
10	Summe der ordentlichen Erträge (Nr. 1 bis 9)	-38.000	-35.750	-27.380
	Ordentliche Aufwendungen			
11	Personalaufwendungen	58.650	48.100	51.199
6201000	Entg. für geleist. Arbeitszeit (einschl. Zulagen)	41.750	37.150	34.753
6201001	Leistungsentgelt Beschäftigte	600	600	595
6201030	Entg. Aushilfen (einschl. Zulagen)	5.000	0	6.317
6401000	AG-Anteil zur Sozialvers. Entgeltbereich	8.650	7.950	7.396
6470000	Zukunftsicherung/Zusatzversorg. Entgeltbereich	2.600	2.350	2.138
6550000	Aufwendungen für Dienstjubiläen	50	50	0
12	Versorgungsaufwendungen	0	0	0
13	Aufwendungen für Sach- und Dienstleistungen	30.850	25.650	18.506
6001100	Verbrauch Getränke	150	150	11
6010100	Aufw. für Büromat. u. Drucks. d. Verw. u. ähnl. Ei	100	100	0
6011000	Lehr- und Unterrichtsmittel	750	750	235
6020000	Hilfsstoffe	350	350	105
6030200	Praxis- u. Laborbedarf, Arzneimittel	50	50	9
6063000	Materialaufw. für Einrichtungen und Ausstattungen	550	550	0
6089000	übriger sonstiger Materialaufwand	150	150	30
6101000	Fremdleist. für Erzeugnisse u. and. Umsatzleist.	17.000	12.500	7.500
6131000	Aufw. Entsch. ehrenamtl. Tätige (sow. N. Hkto 678)	500	500	0
6701000	Mieten, Pachten, Erbbauzinsen	4.000	4.500	1.758
6720000	Lizenzen und Konzessionen	200	200	0
6730000	Gebühren	150	150	83
6780000	Aufw. für Aufsichtsrat bzw. Beirat oder dgl.	0	0	4.000
6810000	Aufw. für Zeitungen u Fachlit. d. Verw. u ähnl. Ei	50	50	0
6832000	Telefonkosten	350	350	279
6850000	Reisekosten	400	400	136
6862000	Aufw. für Gästebewirtung (Repräsentation)	200	200	0
6869000	sonst. Aufwendungen für Repräsentation	150	100	132
6880000	Aufw. Für Fort- und Weiterbildung	500	500	250
6909000	Beiträge für sonstige Versicherungen	350	350	288

Haushaltsplan 2024 Gemeinde Künzell

Teilergebnishaushalt 2024 Produkt 062010 Allgemeine Förderung von jungen Menschen - in Euro -				
Künzell				
Pos. Konten	Bezeichnung	Ansatz 2024	Ansatz 2023	Ergebnis 2022
6910000	Beitr. Wirtschaftsverb. & Berufsvertr, sonst. Vere	100	0	0
6993000	übrige sonstige betriebliche Aufwendungen	4.800	3.750	3.690
14	Abschreibungen	0	0	0
15	Aufwendungen für Zuweisungen und Zuschüsse sowie besondere Finanzaufwendungen	3.800	4.000	2.242
7128000	Zuschüsse für laufende Zwecke an übrige Bereiche	3.800	4.000	2.242
16	Steueraufwendungen einschl. Aufwendungen aus gesetzlichen Umlageverpflichtungen	0	0	0
17	Transferaufwendungen	0	0	0
18	Sonstige ordentliche Aufwendungen	0	0	0
19	Summe der ordentlichen Aufwendungen (Nr. 11 bis 18)	93.300	77.750	71.947
20	Verwaltungsergebnis (Nr. 10 ./ Nr. 19)	55.300	42.000	44.567
21	Finanzerträge	0	0	0
22	Finanzaufwendungen	0	0	0
23	Finanzergebnis (Nr. 21 bis Nr. 22)	0	0	0
24	Ordentliches Ergebnis (Verwaltungsergebnis und Finanzergebnis Nr. 20 und Nr. 23)	55.300	42.000	44.567
25	Außerordentliche Erträge	0	0	0
26	Außerordentliche Aufwendungen	0	0	0
27	Außerordentliches Ergebnis (Nr. 25 ./ Nr. 26)	0	0	0
28	Jahresergebnis vor internen Leistungsbeziehungen	55.300	42.000	44.567
	(ordentliches Ergebnis und außerordentliches Ergebnis Nr. 24 und Nr. 27)	0	0	12.159
29	Erlöse der internen Leistungsbeziehungen	0	0	0
30	Kosten der internen Leistungsbeziehungen	0	0	0
31	Ergebnis der internen Leistungsbeziehungen	0	0	0
32	Jahresergebnis nach internen Leistungsbeziehungen	55.300	42.000	44.567

Haushaltsplan 2024 Gemeinde Künzell

Teilfinanzhaushalt 2024 Produkt 062010 Allgemeine Förderung von jungen Menschen - in Euro - Künzell							
Nr.	Bezeichnung	Ansatz 2024	Verpflichtun- gs- ermächtigung	Ansatz 2023	Ergebnis 2022	Gesamtein- auszahlungs- bedarf	davon bisher bereitgestellt
06	- Ausz. für Investitionen in das Sachanlagevermögen und immat. Anlagevermögen	0	0	0	0	-2.000	0
10	Summe	0	0	0	0	-2.000	0
11	Saldo (Einzahlungen ./ Auszahlungen)	0	0	0	0	-2.000	0

Haushaltsplan 2024 Gemeinde Künzell

Teilergebnishaushalt 2024					
Produktgruppe 0630 Sonst. Leist. Kinder-, Jugend- und Familienhilfe - in Euro -					
Künzell					
Pos.	Konten	Bezeichnung	Ansatz 2024	Ansatz 2023	Ergebnis 2022
		Ordentliche Erträge			
01	50	Privatrechtliche Leistungsentgelte	0	0	0
02	51	Öffentlich-rechtliche Leistungsentgelte	0	0	0
03	548-549	Kostensatzleistungen und -erstattungen	0	0	0
04	52	Bestandsveränderungen und aktivierte Eigenleistungen	0	0	0
05	55	Steuern und steuerähnliche Erträge einschl. Erträge aus gesetzlichen Umlagen	0	0	0
06	547	Erträge aus Transferleistungen	0	0	0
07	540-543	Erträge aus Zuweisungen und Zuschüssen für lfd. Zwecke und allgemeine Umlagen	0	0	0
08	546	Erträge aus der Auflösung von Sonderposten aus Investitionszuweisungen, -zuschüssen und Investitionsbeiträgen	0	0	483
09	53	Sonstige ordentliche Erträge	0	0	0
10		Summe der ordentlichen Erträge (Nr. 1 bis 9)	0	0	0
		Ordentliche Aufwendungen			
11	62, 63, 640-643, 647-649, 65	Personalaufwendungen	0	0	0
12	644-646	Versorgungsaufwendungen	0	0	0
13	60, 61, 67-69	Aufwendungen für Sach- und Dienstleistungen	0	0	0
14	66	Abschreibungen	0	0	0
15	71	Aufwendungen für Zuweisungen und Zuschüsse sowie besondere Finanzaufwendungen	0	0	0
16	73	Steueraufwendungen einschl. Aufwendungen aus gesetzlichen Umlageverpflichtungen	0	0	0
17	72	Transferaufwendungen	5.000	5.000	5.018
18	70, 74, 76	Sonstige ordentliche Aufwendungen	0	0	0
19		Summe der ordentlichen Aufwendungen (Nr. 11 bis 18)	5.000	5.000	5.018
20		Verwaltungsergebnis (Nr. 10 ./ Nr. 19)	5.000	5.000	5.018
21	56, 57	Finanzerträge	0	0	0
22	77	Finanzaufwendungen	0	0	0
23		Finanzergebnis (Nr. 21 bis Nr. 22)	0	0	0
24		Ordentliches Ergebnis (Verwaltungsergebnis und Finanzergebnis Nr. 20 und Nr. 23)	5.000	5.000	5.018
25	59	Außerordentliche Erträge	0	0	0
26	79	Außerordentliche Aufwendungen	0	0	0
27		Außerordentliches Ergebnis (Nr. 25 ./ Nr. 26)	0	0	0
28		Jahresergebnis vor internen Leistungsbeziehungen	5.000	5.000	5.018
		(ordentliches Ergebnis und außerordentliches Ergebnis Nr. 24 und Nr. 27)	0	0	483
29		Erlöse der internen Leistungsbeziehungen	0	0	0
30		Kosten der internen Leistungsbeziehungen	0	0	0
31		Ergebnis der internen Leistungsbeziehungen	0	0	0
32		Jahresergebnis nach internen Leistungsbeziehungen	5.000	5.000	5.018

Haushaltsplan 2024 Gemeinde Künzell

Produktbeschreibung Produkt 063010 Sonst. Leist. Kinder-, Jugend- u. Familienhilfe			
Künzell			
Produktbereich	06	Kinder-/Jugend- und Familienhilfe	
Produktgruppe	0630	Sonst. Leist. Kinder-, Jugend- und Familienhilfe	
Produkt	063010	Sonst. Leist. Kinder-, Jugend- u. Familienhilfe	
Verantwortliche Organisationseinheit		Verantwortliche Person(en)	
Haupt- und Personalamt		Leander Mehler	
Pflichtaufgaben	Nein		
Freiwillige Aufgaben	Ja		
Kurzbeschreibung	Geburtsbeihilfen, sonstige Familienförderung für Mutter und Kind		
Allgemeine Ziele	finanzielle Unterstützung kinderreicher Familien (ab drei Kindern)		
Zielgruppe	junge Menschen und Familien		
Auftragsgrundlage	Beschlüsse der gemeindlichen Gremien		
Kennzahlen	2022	2023	2024
Anzahl Geburten 3. Kind	27	20	20
Anzahl Geburten 4. Kind	3	5	6
Anzahl Geburten 5. u. mehr Kinder	2	2	2

Haushaltsplan 2024 Gemeinde Künzell

Teilergebnishaushalt 2024 Produkt 063010 Sonst. Leist. Kinder-, Jugend- u. Familienhilfe - in Euro - Künzell				
Pos. Konten	Bezeichnung	Ansatz 2024	Ansatz 2023	Ergebnis 2022
	Ordentliche Erträge			
01	Privatrechtliche Leistungsentgelte	0	0	0
02	Öffentlich-rechtliche Leistungsentgelte	0	0	0
03	Kostensatzleistungen und -erstattungen	0	0	0
04	Bestandsveränderungen und aktivierte Eigenleistungen	0	0	0
05	Steuern und steuerähnliche Erträge einschl. Erträge aus gesetzlichen Umlagen	0	0	0
06	Erträge aus Transferleistungen	0	0	0
07	Erträge aus Zuweisungen und Zuschüssen für lfd. Zwecke und allgemeine Umlagen	0	0	0
08	Erträge aus der Auflösung von Sonderposten aus Investitionszuweisungen, -zuschüssen und Investitionsbeiträgen	0	0	483
09	Sonstige ordentliche Erträge	0	0	0
10	Summe der ordentlichen Erträge (Nr. 1 bis 9)	0	0	0
	Ordentliche Aufwendungen			
11	Personalaufwendungen	0	0	0
12	Versorgungsaufwendungen	0	0	0
13	Aufwendungen für Sach- und Dienstleistungen	0	0	0
14	Abschreibungen	0	0	0
15	Aufwendungen für Zuweisungen und Zuschüsse sowie besondere Finanzaufwendungen	0	0	0
16	Steueraufwendungen einschl. Aufwendungen aus gesetzlichen Umlageverpflichtungen	0	0	0
17	Transferaufwendungen	5.000	5.000	5.018
7254100	Leistungen zur Geburt des 3. Kindes (ab 2014)	2.500	2.500	3.268
7254200	Leistungen zur Geburt des 4. usw. Kindes (ab2014)	2.500	2.500	1.750
18	Sonstige ordentliche Aufwendungen	0	0	0
19	Summe der ordentlichen Aufwendungen (Nr. 11 bis 18)	5.000	5.000	5.018
20	Verwaltungsergebnis (Nr. 10 ./ Nr. 19)	5.000	5.000	5.018
21	Finanzerträge	0	0	0
22	Finanzaufwendungen	0	0	0
23	Finanzergebnis (Nr. 21 bis Nr. 22)	0	0	0
24	Ordentliches Ergebnis (Verwaltungsergebnis und Finanzergebnis Nr. 20 und Nr. 23)	5.000	5.000	5.018
25	Außerordentliche Erträge	0	0	0
26	Außerordentliche Aufwendungen	0	0	0
27	Außerordentliches Ergebnis (Nr. 25 ./ Nr. 26)	0	0	0
28	Jahresergebnis vor internen Leistungsbeziehungen (ordentliches Ergebnis und außerordentliches Ergebnis Nr. 24 und Nr. 27)	5.000	5.000	5.018
		0	0	483
29	Erlöse der internen Leistungsbeziehungen	0	0	0
30	Kosten der internen Leistungsbeziehungen	0	0	0
31	Ergebnis der internen Leistungsbeziehungen	0	0	0
32	Jahresergebnis nach internen Leistungsbeziehungen	5.000	5.000	5.018

Haushaltsplan 2024 Gemeinde Künzell

Teilergebnishaushalt 2024					
Produktgruppe 0640 Tageseinrichtungen für Kinder - in Euro -					
Künzell					
Pos.	Konten	Bezeichnung	Ansatz 2024	Ansatz 2023	Ergebnis 2022
		Ordentliche Erträge			
01	50	Privatrechtliche Leistungsentgelte	0	0	0
02	51	Öffentlich-rechtliche Leistungsentgelte	-380.000	-332.000	-283.270
03	548-549	Kostensatzleistungen und -erstattungen	-181.700	-160.800	-64.289
04	52	Bestandsveränderungen und aktivierte Eigenleistungen	0	0	0
05	55	Steuern und steuerähnliche Erträge einschl. Erträge aus gesetzlichen Umlagen	0	0	0
06	547	Erträge aus Transferleistungen	0	0	0
07	540-543	Erträge aus Zuweisungen und Zuschüssen für lfd. Zwecke und allgemeine Umlagen	-2.086.000	-2.009.000	-1.914.386
08	546	Erträge aus der Auflösung von Sonderposten aus Investitionszuweisungen, -zuschüssen und Investitionsbeiträgen	-57.860 -57.860	-77.470 -77.470	-44.456 97.658
09	53	Sonstige ordentliche Erträge	-4.550	-4.500	-1.479
10		Summe der ordentlichen Erträge (Nr. 1 bis 9)	-2.710.110	-2.583.770	-2.307.880
		Ordentliche Aufwendungen			
11	62, 63, 640-643, 647-649, 65	Personalaufwendungen	6.593.690	5.707.870	4.457.065
12	644-646	Versorgungsaufwendungen	0	0	0
13	60, 61, 67-69	Aufwendungen für Sach- und Dienstleistungen	457.015	432.020	304.431
14	66	Abschreibungen	355.490	351.760	230.856
15	71	Aufwendungen für Zuweisungen und Zuschüsse sowie besondere Finanzaufwendungen	0	0	0
16	73	Steueraufwendungen einschl. Aufwendungen aus gesetzlichen Umlageverpflichtungen	0	0	0
17	72	Transferaufwendungen	0	0	0
18	70, 74, 76	Sonstige ordentliche Aufwendungen	0	0	0
19		Summe der ordentlichen Aufwendungen (Nr. 11 bis 18)	7.406.195	6.491.650	4.992.352
20		Verwaltungsergebnis (Nr. 10 ./ Nr. 19)	4.696.085	3.907.880	2.684.472
21	56, 57	Finanzerträge	0	0	0
22	77	Finanzaufwendungen	0	0	0
23		Finanzergebnis (Nr. 21 bis Nr. 22)	0	0	0
24		Ordentliches Ergebnis (Verwaltungsergebnis und Finanzergebnis Nr. 20 und Nr. 23)	4.696.085	3.907.880	2.684.472
25	59	Außerordentliche Erträge	0	0	-7.600
26	79	Außerordentliche Aufwendungen	0	0	11.265
27		Außerordentliches Ergebnis (Nr. 25 ./ Nr. 26)	0	0	3.665
28		Jahresergebnis vor internen Leistungsbeziehungen	4.696.085	3.907.880	2.688.137
		(ordentliches Ergebnis und außerordentliches Ergebnis Nr. 24 und Nr. 27)	-57.860	-77.470	97.658
29		Erlöse der internen Leistungsbeziehungen	0	0	0
30		Kosten der internen Leistungsbeziehungen	0	0	0
31		Ergebnis der internen Leistungsbeziehungen	0	0	0
32		Jahresergebnis nach internen Leistungsbeziehungen	4.696.085	3.907.880	2.688.137

Haushaltsplan 2024 Gemeinde Künzell

Teilfinanzhaushalt 2024
Produktgruppe 0640 Tageseinrichtungen für Kinder - in Euro -

Künzell

Nr.	Bezeichnung	Ansatz 2024	Verpflichtun- gs- ermächtigung	Ansatz 2023	Ergebnis 2022	Gesamtein- auszahlungs- bedarf	davon bisher bereitgestellt
01	+ Einz. aus Investitionszuw. und Zuschüssen sowie aus Investitionsbeiträgen	1.338.600	0	1.338.600	667.102	0	2.005.702
05	Summe	1.338.600	0	1.338.600	667.102	0	2.005.702
06	- Ausz. für Investitionen in das Sachanlagevermögen und immat. Anlagevermögen	-303.400	0	-586.000	-2.704.869	-11.506.900	-3.290.869
10	Summe	-303.400	0	-586.000	-2.704.869	-11.506.900	-3.290.869
11	Saldo (Einzahlungen ./ Auszahlungen)	1.035.200	0	752.600	-2.037.767	-11.506.900	-1.285.167

Haushaltsplan 2024 Gemeinde Künzell

Produktbeschreibung Produkt 064010 Kinderbetreuung in Tagesstätten			
Künzell			
Produktbereich	06	Kinder-/Jugend- und Familienhilfe	
Produktgruppe	0640	Tageseinrichtungen für Kinder	
Produkt	064010	Kinderbetreuung in Tagesstätten	
Verantwortliche Organisationseinheit		Verantwortliche Person(en)	
Haupt- und Personalamt		Leander Mehler	
Pflichtaufgaben	Ja		
Rechtsbindungsgrad	muss		
Kurzbeschreibung	Erziehung, Bildung, Betreuung von Kindern in gemeindeeigenen Einrichtungen (Tagesstätten, Horte, Krabbelgruppen), Integration behinderter Kinder, Mittagstischbetreuung, Fahrtkostenzuschüsse, Bedarfsplanung		
Allgemeine Ziele	Förderung der Persönlichkeitsentwicklung der Kinder, Vorhaltung ausreichender Betreuungsplätze		
Zielgruppe	Kinder ab 2 Jahre bis zum Ende der Grundschule		
Auftragsgrundlage	SGB VIII, HKJGB, Kindergartensatzung, Beschlüsse der gemeindlichen Gremien		
Kennzahlen	2022	2023	2024
durchschnittliche Auslastung in %	95	94	95
durchschnittliche Einzelintegrationen	7	9	12
verabreichte Mittagessen	56260	68000	70000

Haushaltsplan 2024 Gemeinde Künzell

Teilergebnishaushalt 2024				
Produkt 064010 Kinderbetreuung in Tagesstätten - in Euro -				
Künzell				
Pos. Konten	Bezeichnung	Ansatz 2024	Ansatz 2023	Ergebnis 2022
	Ordentliche Erträge			
01	Privatrechtliche Leistungsentgelte	0	0	0
02	Öffentlich-rechtliche Leistungsentgelte	-380.000	-332.000	-283.270
5110000	öffentlich rechtliche Benutzungsgebühren	-380.000	-332.000	-283.270
03	Kostenersatzleistungen und -erstattungen	-181.700	-160.800	-64.289
5482000	Kostenerstattungen von Gemeinden/GV	-180.900	-160.000	-64.289
5488000	Kostenerstattungen von übrigen Bereichen	-800	-800	0
04	Bestandsveränderungen und aktivierte Eigenleistungen	0	0	0
05	Steuern und steuerähnliche Erträge einschl. Erträge aus gesetzlichen Umlagen	0	0	0
06	Erträge aus Transferleistungen	0	0	0
07	Erträge aus Zuweisungen und Zuschüssen für lfd. Zwecke und allgemeine Umlagen	-2.086.000	-2.009.000	-1.914.386
5420100	Zuweisungen für lfd Zwecke vom Bund	0	0	-22.179
5421000	Zuweisungen für lfd Zwecke vom Land	-2.086.000	-2.009.000	-1.862.589
5422000	Zuweisungen f lfd Zwecke von Gemeinden,GemVerbände	0	0	-29.618
08	Erträge aus der Auflösung von Sonderposten aus Investitionszuweisungen, -zuschüssen und Investitionsbeiträgen	-57.860	-77.470	-44.456
5460099	Erträge Auflösung SOPO Sonderinvest. (Tilg. Land)	-1.530	-1.540	-1.529
5460100	Erträge Auflös SOPO Invest vom öffentl Bereich	-56.060	-75.930	-42.927
5461000	Erträge Auflös SOPO Invest nicht öffentl Bereich	-270	0	0
09	Sonstige ordentliche Erträge	-4.550	-4.500	-1.479
5300100	Nebenerlöse aus Vermietung und Verpachtung	-350	-350	-216
5302000	Nebenerlöse aus Abgabe von Energien und Abfällen	-4.200	-4.150	-1.263
10	Summe der ordentlichen Erträge (Nr. 1 bis 9)	-2.710.110	-2.583.770	-2.307.880
	Ordentliche Aufwendungen			
11	Personalaufwendungen	6.593.690	5.707.870	4.457.065
6201000	Entg. für geleist. Arbeitszeit (einschl. Zulagen)	5.073.160	4.303.540	3.454.624
6201001	Leistungsentgelt Beschäftigte	72.600	69.800	55.840
6201030	Entg. Aushilfen (einschl. Zulagen)	22.950	14.900	17.121
6211000	Leistungsentgelt Beschäftigte	13.000	10.000	0
6250000	Sachbezüge	5.650	800	16
6401000	AG-Anteil zur Sozialvers. Entgeltbereich	1.086.250	1.007.330	711.322
6420000	Beiträge z. Berufsgenossenschaft u. Unfallvers.	11.150	11.100	9.342
6470000	Zukunftsicherung/Zusatzversorg. Entgeltbereich	302.030	284.500	206.130
6490100	Beihilfen Bezügebereich	100	150	0
6491000	Beihilfen Entgeltbereich	100	150	0
6550000	Aufwendungen für Dienstjubiläen	450	450	0
6590000	übrige sonstige Personalaufwendungen	6.250	5.150	2.669
12	Versorgungsaufwendungen	0	0	0
13	Aufwendungen für Sach- und Dienstleistungen	457.015	432.020	304.431
6001100	Verbrauch Getränke	9.500	9.000	7.828
6010100	Aufw. für Büromat. u. Drucks. d. Verw. u. ähnl. Ei	2.750	2.300	1.786
6011000	Lehr- und Unterrichtsmittel	25.100	25.700	19.020
6020000	Hilfsstoffe	3.850	3.600	3.168
6030200	Praxis- u. Laborbedarf, Arzneimittel	525	500	499
6051000	Strom	25.100	20.600	13.485

Haushaltsplan 2024 Gemeinde Künzell

Teilergebnishaushalt 2024				
Produkt 064010 Kinderbetreuung in Tagesstätten - in Euro -				
Künzell				
Pos. Konten	Bezeichnung	Ansatz 2024	Ansatz 2023	Ergebnis 2022
6052000	Gas	10.100	10.050	5.754
6053000	Wärmepumpe, Holzpellets	32.400	33.600	23.262
6056000	Wasser	5.500	5.500	3.363
6057000	Abwasser	10.800	10.800	7.573
6061000	Materialaufw. für Gebäude u. Außenanlagen	18.850	14.350	10.009
6063000	Materialaufw. für Einrichtungen und Ausstattungen	17.350	14.650	14.210
6065000	Materialaufw. für Straßen, Wege, Plätze u.ä.	0	0	52
6070000	Aufw. für Berufskleidung, Arbeitsschutzmittel	1.850	0	0
6081000	Reinigungsmaterial	11.300	11.300	6.430
6089000	übriger sonstiger Materialaufwand	33.100	41.900	38.082
6101000	Fremdleist. für Erzeugnisse u. and. Umsatzleist.	11.390	28.995	15.324
6161000	Instandh. Gebäude, Außenanl. (Bauunterhaltung)	115.850	97.850	55.798
6163000	Instandh. von Einrichtungen und Ausstattungen	5.600	2.800	1.815
6165000	Instandh. v. Sachanl. Gemeingebr., Infrastr.verm.	0	0	1.771
6166000	Wartungskosten	27.650	18.900	21.894
6171000	Aufwendungen für Fremdensorgung	4.650	4.650	3.902
6173000	Fremdreinigung	34.400	30.650	26.800
6710000	Leasing	2.350	2.050	536
6720000	Lizenzen und Konzessionen	3.350	1.500	618
6730000	Gebühren	1.700	1.175	1.629
6810000	Aufw. für Zeitungen u Fachlit. d. Verw. u ähnl. Ei	3.850	3.550	2.021
6831000	EDV-Verarbeitungs- und Datenübertragungskosten	2.700	2.200	0
6832000	Telefonkosten	7.300	7.250	6.029
6850000	Reisekosten	1.050	1.050	249
6862000	Aufw. für Gästebewirtung (Repräsentation)	150	150	463
6880000	Aufw. Für Fort- und Weiterbildung	13.550	13.400	4.463
6900100	Beiträge f. Gebäudebezogene Versicherungen	13.300	12.000	6.461
6909000	Beiträge für sonstige Versicherungen	100	0	0
6993000	übrige sonstige betriebliche Aufwendungen	0	0	139
14	Abschreibungen	355.490	351.760	230.856
6620000	Abschr. Gebäude u. -einr. , SachAnlag., InfrStrktV	248.700	261.520	164.032
6642000	Abschr. auf Betriebsausstattung	66.720	70.730	42.667
6645000	Abschr. auf Geschäftsausstattung	4.770	10.010	10.633
6650000	Abschreibung geringwertige Wirtschaftsgüter (GWG)	35.300	9.500	13.524
15	Aufwendungen für Zuweisungen und Zuschüsse sowie besondere Finanzaufwendungen	0	0	0
16	Steueraufwendungen einschl. Aufwendungen aus gesetzlichen Umlageverpflichtungen	0	0	0
17	Transferaufwendungen	0	0	0
18	Sonstige ordentliche Aufwendungen	0	0	0
19	Summe der ordentlichen Aufwendungen (Nr. 11 bis 18)	7.406.195	6.491.650	4.992.352
20	Verwaltungsergebnis (Nr. 10 ./ Nr. 19)	4.696.085	3.907.880	2.684.472
21	Finanzerträge	0	0	0
22	Finanzaufwendungen	0	0	0
23	Finanzergebnis (Nr. 21 bis Nr. 22)	0	0	0
24	Ordentliches Ergebnis (Verwaltungsergebnis und Finanzergebnis Nr. 20 und Nr. 23)	4.696.085	3.907.880	2.684.472
25	Außerordentliche Erträge	0	0	-7.600
5980100	Erträge aus Herabs.u.Auflös.v.Rückst.für Instandh.	0	0	-7.600

Haushaltsplan 2024 Gemeinde Künzell

Teilergebnishaushalt 2024
Produkt 064010 Kinderbetreuung in Tagesstätten - in Euro -

Künzell

Pos. Konten	Bezeichnung	Ansatz 2024	Ansatz 2023	Ergebnis 2022
26	Außerordentliche Aufwendungen	0	0	11.265
7911000	außerplanmäß. Abschr. auf Sachanlagen	0	0	1.689
7970000	periodenfremde Aufwendungen	0	0	9.576
27	Außerordentliches Ergebnis (Nr. 25 ./ Nr. 26)	0	0	3.665
28	Jahresergebnis vor Internen Leistungsbeziehungen	4.696.085	3.907.880	2.688.137
	(ordentliches Ergebnis und außerordentliches Ergebnis Nr. 24 und Nr. 27)	-57.860	-77.470	97.658
29	Erlöse der internen Leistungsbeziehungen	0	0	0
30	Kosten der internen Leistungsbeziehungen	0	0	0
31	Ergebnis der Internen Leistungsbeziehungen	0	0	0
32	Jahresergebnis nach internen Leistungsbeziehungen	4.696.085	3.907.880	2.688.137

Erläuterungen

zu Pos. 13 Sachkto. 6161000

Kindergarten Mörickestraße Künzell-B.

Erneuerung Kanalhausanschluss (zugewachsen) und Pflasterarbeiten 40.000 €

Kindergarten Engelhelms

Fußboden- und weitere Arbeiten 22.000 €

Kindergarten Peter-Henlein-Straße Künzell-B.

Grünpflegearbeiten 20.000 €

Haushaltsplan 2024 Gemeinde Künzell

Teilfinanzhaushalt 2024
Produkt 064010 Kinderbetreuung in Tagesstätten - in Euro -

Künzell

Nr.	Bezeichnung	Ansatz 2024	Verpflichtun- gs- ermächtigung	Ansatz 2023	Ergebnis 2022	Gesamtein- auszahlungs- bedarf	davon bisher bereitgestellt
01	+ Einz. aus Investitionszuw. und Zuschüssen sowie aus Investitionsbeiträgen	1.338.600	0	1.338.600	667.102	0	2.005.702
05	Summe	1.338.600	0	1.338.600	667.102	0	2.005.702
06	- Ausz. für Investitionen in das Sachanlagevermögen und immat. Anlagevermögen	-303.400	0	-586.000	-2.704.869	-11.506.900	-3.290.869
10	Summe	-303.400	0	-586.000	-2.704.869	-11.506.900	-3.290.869
11	Saldo (Einzahlungen ./ Auszahlungen)	1.035.200	0	752.600	-2.037.767	-11.506.900	-1.285.167

Erläuterungen**zu Pos. 01**

Zuweisung Kreisausgleichsstock für Neubau Kindergarten Peter-Henlein-Straße 1.338.600 €

Haushaltsplan 2024 Gemeinde Künzell

Investitionen 2023-2027 mit Ansatz 2023
Produkt 064010 Kinderbetreuung in Tagesstätten - in Euro -

Künzell

Nr. Bezeichnung	Ansatz 2024	Verpflichtun- gs- Ermächtigun- gen	Ansatz 2023	Jahres- ergebnis 2022	Finanzplan 2025	Finanzplan 2026 2027	Bish. bereitg. Gesamtausg. b. (Ansatz)
I0640-001 Anschaffung bewegl. Verm. Kita Dietershausen	22.500,00	0,00	12.000,00	6.819,76	0,00	0,00 0,00	87.500,00 110.000,00
I0640-002 Anschaffung bewegl. Verm Kita Dirlos	2.000,00	0,00	12.500,00	0,00	0,00	0,00 0,00	104.950,00 106.950,00
I0640-003 Anschaffung bewegl. Verm. Kita Engelhelms	27.500,00	0,00	19.350,00	18.884,24	0,00	0,00 0,00	163.050,00 190.550,00
I0640-005 Anschaffung bewegl. Verm. Kita Mörikestr. Kün.	26.500,00	0,00	7.650,00	2.231,53	0,00	0,00 0,00	110.350,00 136.850,00
I0640-006 Anschaffung bewegl. Verm. Kita Grezzbachstr. Kün.	20.200,00	0,00	20.700,00	3.929,98	0,00	0,00 0,00	195.850,00 216.050,00
I0640-007 Anschaffung bewegl. Verm. Kita Pilgerzell	17.000,00	0,00	12.400,00	29.182,67	0,00	0,00 0,00	335.600,00 352.600,00
I0640-008 Baumaßnahmen Kita Dirloser Str. Künzell-B.	60.000,00	0,00	135.000,00	2.280,42	0,00	0,00 0,00	262.500,00 322.500,00
I0640-020 Neubau Kita Peter-Henlein-Straße Künzell-B.	80.000,00	0,00	100.000,00	2.487.590,52	0,00	0,00 0,00	5.100.000,00 5.180.000,00
I0640-021 Anschaffung bewegl. Verm. Kita Peter-H.-Str. Kün	12.400,00	0,00	180.000,00	2.922,33	0,00	0,00 0,00	295.000,00 307.400,00

Haushaltsplan 2024 Gemeinde Künzell

Teilergebnishaushalt 2024					
Produktgruppe 0650 Einrichtungen der Jugendarbeit - in Euro -					
Künzell					
Pos.	Konten	Bezeichnung	Ansatz 2024	Ansatz 2023	Ergebnis 2022
		Ordentliche Erträge			
01	50	Privatrechtliche Leistungsentgelte	0	0	-72
02	51	Öffentlich-rechtliche Leistungsentgelte	0	0	0
03	548-549	Kostensatzleistungen und -erstattungen	0	0	0
04	52	Bestandsveränderungen und aktivierte Eigenleistungen	0	0	0
05	55	Steuern und steuerähnliche Erträge einschl. Erträge aus gesetzlichen Umlagen	0	0	0
06	547	Erträge aus Transferleistungen	0	0	0
07	540-543	Erträge aus Zuweisungen und Zuschüssen für lfd. Zwecke und allgemeine Umlagen	0	0	-70
08	546	Erträge aus der Auflösung von Sonderposten aus Investitionszuweisungen, -zuschüssen und Investitionsbeiträgen	-70	-70	-67
			-70	-70	2.879
09	53	Sonstige ordentliche Erträge	-100	-100	-29
10		Summe der ordentlichen Erträge (Nr. 1 bis 9)	-170	-170	-238
		Ordentliche Aufwendungen			
11	62, 63, 640-643, 647-649, 65	Personalaufwendungen	106.750	87.500	79.914
12	644-646	Versorgungsaufwendungen	700	650	607
13	60, 61, 67-69	Aufwendungen für Sach- und Dienstleistungen	106.825	84.500	82.314
14	66	Abschreibungen	58.480	54.440	59.977
15	71	Aufwendungen für Zuweisungen und Zuschüsse sowie besondere Finanzaufwendungen	0	0	0
16	73	Steueraufwendungen einschl. Aufwendungen aus gesetzlichen Umlageverpflichtungen	0	0	0
17	72	Transferaufwendungen	0	0	0
18	70, 74, 76	Sonstige ordentliche Aufwendungen	250	250	227
19		Summe der ordentlichen Aufwendungen (Nr. 11 bis 18)	273.005	227.340	223.038
20		Verwaltungsergebnis (Nr. 10 ./ Nr. 19)	272.835	227.170	222.800
21	56, 57	Finanzerträge	0	0	0
22	77	Finanzaufwendungen	0	0	0
23		Finanzergebnis (Nr. 21 bis Nr. 22)	0	0	0
24		Ordentliches Ergebnis (Verwaltungsergebnis und Finanzergebnis Nr. 20 und Nr. 23)	272.835	227.170	222.800
25	59	Außerordentliche Erträge	0	0	-24
26	79	Außerordentliche Aufwendungen	0	0	-296
27		Außerordentliches Ergebnis (Nr. 25 ./ Nr. 26)	0	0	-320
28		Jahresergebnis vor internen Leistungsbeziehungen	272.835	227.170	222.480
		(ordentliches Ergebnis und außerordentliches Ergebnis Nr. 24 und Nr. 27)	-70	-70	2.879
29		Erlöse der internen Leistungsbeziehungen	0	0	0
30		Kosten der internen Leistungsbeziehungen	0	0	0
31		Ergebnis der internen Leistungsbeziehungen	0	0	0
32		Jahresergebnis nach internen Leistungsbeziehungen	272.835	227.170	222.480

Haushaltsplan 2024 Gemeinde Künzell

Teilfinanzhaushalt 2024
Produktgruppe 0650 Einrichtungen der Jugendarbeit - in Euro -

Künzell

Nr.	Bezeichnung	Ansatz 2024	Verpflichtun- gs- ermächtigung	Ansatz 2023	Ergebnis 2022	Gesamtein- auszahlungs- bedarf	davon bisher bereitgestellt
02	+ Einz. aus Abgängen von Gegenständen des Sachanlageverm. und des immat. AV	0	0	0	25	0	25
05	Summe	0	0	0	25	0	25
06	- Ausz. für Investitionen in das Sachanlagevermögen und immat. Anlagevermögen	-152.300	0	-233.100	-83.694	-1.283.200	-316.794
10	Summe	-152.300	0	-233.100	-83.694	-1.283.200	-316.794
11	Saldo (Einzahlungen ./ . Auszahlungen)	-152.300	0	-233.100	-83.669	-1.283.200	-316.769

Haushaltsplan 2024 Gemeinde Künzell

Produktbeschreibung Produkt 065010 Einrichtungen der Jugendarbeit			
Künzell			
Produktbereich	06	Kinder-/Jugend- und Familienhilfe	
Produktgruppe	0650	Einrichtungen der Jugendarbeit	
Produkt	065010	Einrichtungen der Jugendarbeit	
Verantwortliche Organisationseinheit		Verantwortliche Person(en)	
Haupt- und Personalamt/Bauamt		Leander Mehler	
Pflichtaufgaben	Nein		
Freiwillige Aufgaben	Ja		
Kurzbeschreibung	Einrichtungen der Jugendarbeit, Kinderspielplätze, Bolzplätze u. ä. Anlagen		
Allgemeine Ziele	Schaffung u. Betrieb von Jugendräumen, Bereitstellung/Unterhaltung/Verbesserung verkehrssicherer Spielflächen im öffentlichen Bereich, Förderung/Entwicklung/Erhaltung körperl./geistiger Fähigkeiten, Wohnumfeldverbesserung		
Zielgruppe	Kinder, Jugendliche, Erwachsene und Familien		
Auftragsgrundlage	Beschlüsse der gemeindlichen Gremien, Bebauungspläne, DIN EN 1176/1177		
Kennzahlen	2022	2023	2024
Zahl der gemeindlichen Jugendräume	6	6	6
Zahl der Kinderspielplätze	29	29	29
Zahl der Bolzplätze	7	7	7
Zahl der Skateranlagen	1	1	1

Haushaltsplan 2024 Gemeinde Künzell

Teilergebnishaushalt 2024 Produkt 065010 Einrichtungen der Jugendarbeit - in Euro - Künzell				
Pos. Konten	Bezeichnung	Ansatz 2024	Ansatz 2023	Ergebnis 2022
	Ordentliche Erträge			
01	Privatrechtliche Leistungsentgelte	0	0	-72
5003000	Umsatzerlöse aus Überlassung Gebäude u. Räume	0	0	-72
02	Öffentlich-rechtliche Leistungsentgelte	0	0	0
03	Kostensersatzleistungen und -erstattungen	0	0	0
04	Bestandsveränderungen und aktivierte Eigenleistungen	0	0	0
05	Steuern und steuerähnliche Erträge einschl. Erträge aus gesetzlichen Umlagen	0	0	0
06	Erträge aus Transferleistungen	0	0	0
07	Erträge aus Zuweisungen und Zuschüssen für lfd. Zwecke und allgemeine Umlagen	0	0	-70
5420100	Zuweisungen für lfd Zwecke vom Bund	0	0	-70
08	Erträge aus der Auflösung von Sonderposten aus Investitionszuweisungen, -zuschüssen und Investitionsbeiträgen	-70	-70	-67
5460100	Erträge Auflös SOPO Invest vom öffentl Bereich	-70	-70	-67
09	Sonstige ordentliche Erträge	-100	-100	-29
5302000	Nebenerlöse aus Abgabe von Energien und Abfällen	-100	-100	-29
10	Summe der ordentlichen Erträge (Nr. 1 bis 9)	-170	-170	-238
	Ordentliche Aufwendungen			
11	Personalaufwendungen	106.750	87.500	79.914
6201000	Entg. für geleist. Arbeitszeit (einschl. Zulagen)	75.700	62.100	56.038
6201001	Leistungsentgelt Beschäftigte	1.050	850	971
6301000	Dienst-, Amtsbezüge einschl. tarifl. Zulagen	8.750	7.000	7.108
6311000	Leistungsentgelt Beamte	150	150	230
6401000	AG-Anteil zur Sozialvers. Entgeltbereich	16.000	13.250	11.909
6470000	Zukunftsicherung/Zusatzversorg. Entgeltbereich	4.750	3.900	3.545
6490100	Beihilfen Bezügebereich	200	100	113
6550000	Aufwendungen für Dienstjubiläen	100	100	0
6590000	übrige sonstige Personalaufwendungen	50	50	0
12	Versorgungsaufwendungen	700	650	607
6450100	Aufw. an Versorgungskassen Beamte	700	650	607
13	Aufwendungen für Sach- und Dienstleistungen	106.825	84.500	82.314
6001100	Verbrauch Getränke	150	200	3
6010100	Aufw. für Büromat. u. Drucks. d. Verw. u. ähnl. Ei	100	100	46
6011000	Lehr- und Unterrichtsmittel	350	400	80
6020000	Hilfsstoffe	450	500	67
6051000	Strom	10.250	7.800	7.362
6052000	Gas	2.200	2.200	622
6053000	Wärmepumpe, Holzpellets	200	200	127
6056000	Wasser	1.400	1.400	596
6057000	Abwasser	800	800	356
6061000	Materialaufw. für Gebäude u. Außenanlagen	2.200	3.000	2.232
6063000	Materialaufw. für Einrichtungen und Ausstattungen	2.700	2.700	436
6065000	Materialaufw. für Straßen, Wege, Plätze u.ä.	13.200	10.550	13.544
6081000	Reinigungsmaterial	350	350	0
6089000	übriger sonstiger Materialaufwand	700	700	82
6101000	Fremdleist. für Erzeugnisse u. and. Umsatzleist.	1.900	2.050	524

Haushaltsplan 2024 Gemeinde Künzell

Teilergebnishaushalt 2024				
Produkt 065010 Einrichtungen der Jugendarbeit - in Euro -				
Künzell				
Pos. Konten	Bezeichnung	Ansatz 2024	Ansatz 2023	Ergebnis 2022
6131000	Aufw. Entsch. ehrenamtl. Tätige (sow. N. Hkto 678)	350	400	0
6161000	Instandh. Gebäude, Außenanl. (Bauunterhaltung)	4.050	4.050	2.195
6165000	Instandh. v. Sachanl. Gemeingebr., Infrastr.verm.	36.700	21.600	37.104
6166000	Wartungskosten	7.400	7.550	431
6171000	Aufwendungen für Fremdensorgung	350	350	463
6173000	Fremdreinigung	1.000	1.000	359
6701000	Mieten, Pachten, Erbbauzinsen	16.050	13.050	13.008
6710000	Leasing	400	400	179
6730000	Gebühren	100	100	0
6832000	Telefonkosten	2.450	2.150	2.166
6861000	Aufw. für Öffentlichkeitsarbeit	50	50	0
6862000	Aufw. für Gästebewirtung (Repräsentation)	50	50	7
6869000	sonst. Aufwendungen für Repräsentation	100	100	0
6880000	Aufw. Für Fort- und Weiterbildung	200	100	0
6900100	Beiträge f. Gebäudebezogene Versicherungen	625	600	325
14	Abschreibungen	58.480	54.440	59.977
6615000	Abschr. aktivierte Investzuw.,-zuschüsse u. -beitr	5.420	5.420	5.415
6620000	Abschr. Gebäude u. -einr. , SachAnlag., InfrStrktV	36.480	32.830	38.373
6642000	Abschr. auf Betriebsausstattung	13.080	14.080	15.604
6645000	Abschr. auf Geschäftsausstattung	700	110	253
6650000	Abschreibung geringwertige Wirtschaftsgüter (GWG)	2.800	2.000	332
15	Aufwendungen für Zuweisungen und Zuschüsse sowie besondere Finanzaufwendungen	0	0	0
16	Steueraufwendungen einschl. Aufwendungen aus gesetzlichen Umlageverpflichtungen	0	0	0
17	Transferaufwendungen	0	0	0
18	Sonstige ordentliche Aufwendungen	250	250	227
7020000	Grundsteuer	250	250	227
19	Summe der ordentlichen Aufwendungen (Nr. 11 bis 18)	273.005	227.340	223.038
20	Verwaltungsergebnis (Nr. 10 ./ Nr. 19)	272.835	227.170	222.800
21	Finanzerträge	0	0	0
22	Finanzaufwendungen	0	0	0
23	Finanzergebnis (Nr. 21 bis Nr. 22)	0	0	0
24	Ordentliches Ergebnis (Verwaltungsergebnis und Finanzergebnis Nr. 20 und Nr. 23)	272.835	227.170	222.800
25	Außerordentliche Erträge	0	0	-24
5912100	Ertr. aus der Veräuß.v. Vermögensgegenst.unt.410 €	0	0	-24
26	Außerordentliche Aufwendungen	0	0	-296
7911000	außerplanmäß. Abschr. auf Sachanlagen	0	0	255
7970000	periodenfremde Aufwendungen	0	0	-551
27	Außerordentliches Ergebnis (Nr. 25 ./ Nr. 26)	0	0	-320
28	Jahresergebnis vor internen Leistungsbeziehungen	272.835	227.170	222.480
	(ordentliches Ergebnis und außerordentliches Ergebnis Nr. 24 und Nr. 27)	-70	-70	2.879
29	Erlöse der internen Leistungsbeziehungen	0	0	0
30	Kosten der internen Leistungsbeziehungen	0	0	0
31	Ergebnis der internen Leistungsbeziehungen	0	0	0
32	Jahresergebnis nach internen Leistungsbeziehungen	272.835	227.170	222.480

Haushaltsplan 2024 Gemeinde Künzell

Teilfinanzhaushalt 2024
Produkt 065010 Einrichtungen der Jugendarbeit - in Euro -

Künzell

Nr.	Bezeichnung	Ansatz 2024	Verpflichtun- gs- ermächtigung	Ansatz 2023	Ergebnis 2022	Gesamtein- auszahlungs- bedarf	davon bisher bereitgestellt
02	+ Einz. aus Abgängen von Gegenständen des Sachanlageverm. und des immat. AV	0	0	0	25	0	25
05	Summe	0	0	0	25	0	25
06	- Ausz. für Investitionen in das Sachanlagevermögen und immat. Anlagevermögen	-152.300	0	-233.100	-83.694	-1.283.200	-316.794
10	Summe	-152.300	0	-233.100	-83.694	-1.283.200	-316.794
11	Saldo (Einzahlungen ./ . Auszahlungen)	-152.300	0	-233.100	-83.669	-1.283.200	-316.769

Haushaltsplan 2024 Gemeinde Künzell

Investitionen 2023-2027 mit Ansatz 2023
Produkt 065010 Einrichtungen der Jugendarbeit - in Euro -

Künzell

Nr. Bezeichnung	Ansatz 2024	Verpflichtun- gs- Ermächtigun- gen	Ansatz 2023	Jahres- ergebnis 2022	Finanzplan 2025	Finanzplan 2026 2027	Bish. bereitg. Gesamtausg. b. (Ansatz)
I0650-005 Spielplatz Grezzbachpark Künzell	12.000,00	0,00	5.600,00	0,00	0,00	0,00 0,00	17.400,00 29.400,00
I0650-007 Spielplatz Kurfürst- Wilhelm-Straße Engelhelms	25.000,00	0,00	0,00	0,00	0,00	0,00 0,00	35.000,00 60.000,00
I0650-011 Spielplatz Sebastianstraße OT Wissels	12.000,00	0,00	3.500,00	0,00	0,00	0,00 0,00	46.000,00 58.000,00
I0650-013 Spielplatz/Bolzplatz Friedenstr. Keulos	20.000,00	0,00	0,00	0,00	0,00	0,00 0,00	25.500,00 45.500,00
I0650-016 Spielplatz Im langen Streich Pilgerzell	27.500,00	0,00	0,00	0,00	0,00	0,00 0,00	10.000,00 37.500,00
I0650-021 Bolzplatz Dirlos Bürgerhaus	4.000,00	0,00	0,00	0,00	0,00	0,00 0,00	0,00 4.000,00
I0650-022 Bolzplatz Dicker Turm	15.000,00	0,00	0,00	0,00	0,00	0,00 0,00	0,00 15.000,00
I0650-100 Ersatzbeschaffung Spielgeräte	34.000,00	0,00	65.000,00	62.546,06	0,00	0,00 0,00	229.500,00 263.500,00

Haushaltsplan 2024 Gemeinde Künzell

Teilergebnishaushalt 2024					
Produktbereich 07 Gesundheitsdienste - in Euro -					
Künzell					
Pos.	Konten	Bezeichnung	Ansatz 2024	Ansatz 2023	Ergebnis 2022
		Ordentliche Erträge			
01	50	Privatrechtliche Leistungsentgelte	0	0	0
02	51	Öffentlich-rechtliche Leistungsentgelte	0	0	0
03	548-549	Kostensatzleistungen und -erstattungen	0	0	0
04	52	Bestandsveränderungen und aktivierte Eigenleistungen	0	0	0
05	55	Steuern und steuerähnliche Erträge einschl. Erträge aus gesetzlichen Umlagen	0	0	0
06	547	Erträge aus Transferleistungen	0	0	0
07	540-543	Erträge aus Zuweisungen und Zuschüssen für lfd. Zwecke und allgemeine Umlagen	0	0	0
08	546	Erträge aus der Auflösung von Sonderposten aus Investitionszuweisungen, -zuschüssen und Investitionsbeiträgen	0	0	0
09	53	Sonstige ordentliche Erträge	0	0	0
10		Summe der ordentlichen Erträge (Nr. 1 bis 9)	0	0	0
		Ordentliche Aufwendungen			
11	62, 63, 640-643, 647-649, 65	Personalaufwendungen	0	0	0
12	644-646	Versorgungsaufwendungen	0	0	0
13	60, 61, 67-69	Aufwendungen für Sach- und Dienstleistungen	0	0	0
14	66	Abschreibungen	0	0	0
15	71	Aufwendungen für Zuweisungen und Zuschüsse sowie besondere Finanzaufwendungen	0	0	0
16	73	Steueraufwendungen einschl. Aufwendungen aus gesetzlichen Umlageverpflichtungen	0	0	0
17	72	Transferaufwendungen	0	0	0
18	70, 74, 76	Sonstige ordentliche Aufwendungen	0	0	0
19		Summe der ordentlichen Aufwendungen (Nr. 11 bis 18)	0	0	0
20		Verwaltungsergebnis (Nr. 10 ./ Nr. 19)	0	0	0
21	56, 57	Finanzerträge	0	0	0
22	77	Finanzaufwendungen	0	0	0
23		Finanzergebnis (Nr. 21 bis Nr. 22)	0	0	0
24		Ordentliches Ergebnis (Verwaltungsergebnis und Finanzergebnis Nr. 20 und Nr. 23)	0	0	0
25	59	Außerordentliche Erträge	0	0	0
26	79	Außerordentliche Aufwendungen	0	0	0
27		Außerordentliches Ergebnis (Nr. 25 ./ Nr. 26)	0	0	0
28		Jahresergebnis vor internen Leistungsbeziehungen (ordentliches Ergebnis und außerordentliches Ergebnis Nr. 24 und Nr. 27)	0	0	0
29		Erlöse der internen Leistungsbeziehungen	0	0	0
30		Kosten der internen Leistungsbeziehungen	0	0	0
31		Ergebnis der internen Leistungsbeziehungen	0	0	0
32		Jahresergebnis nach internen Leistungsbeziehungen	0	0	0

Haushaltsplan 2024 Gemeinde Künzell

Teilergebnishaushalt 2024					
Produktbereich 08 Sportförderung - in Euro -					
Künzell					
Pos.	Konten	Bezeichnung	Ansatz 2024	Ansatz 2023	Ergebnis 2022
		Ordentliche Erträge			
01	50	Privatrechtliche Leistungsentgelte	-28.000	-36.000	-23.349
02	51	Öffentlich-rechtliche Leistungsentgelte	0	0	0
03	548-549	Kostensatzleistungen und -erstattungen	-7.800	-7.450	-6.216
04	52	Bestandsveränderungen und aktivierte Eigenleistungen	0	0	0
05	55	Steuern und steuerähnliche Erträge einschl. Erträge aus gesetzlichen Umlagen	0	0	0
06	547	Erträge aus Transferleistungen	0	0	0
07	540-543	Erträge aus Zuweisungen und Zuschüssen für lfd. Zwecke und allgemeine Umlagen	0	0	0
08	546	Erträge aus der Auflösung von Sonderposten aus Investitionszuweisungen, -zuschüssen und Investitionsbeiträgen	-16.760 -16.760	-17.920 -17.920	-11.940 -2.090
09	53	Sonstige ordentliche Erträge	-26.210	-25.510	-33.628
10		Summe der ordentlichen Erträge (Nr. 1 bis 9)	-78.770	-86.880	-75.133
		Ordentliche Aufwendungen			
11	62, 63, 640-643, 647-649, 65	Personalaufwendungen	147.100	135.475	124.366
12	644-646	Versorgungsaufwendungen	1.800	1.700	1.614
13	60, 61, 67-69	Aufwendungen für Sach- und Dienstleistungen	270.450	225.150	152.000
14	66	Abschreibungen	179.150	220.030	211.536
15	71	Aufwendungen für Zuweisungen und Zuschüsse sowie besondere Finanzaufwendungen	107.500	111.500	88.287
16	73	Steueraufwendungen einschl. Aufwendungen aus gesetzlichen Umlageverpflichtungen	0	0	0
17	72	Transferaufwendungen	3.000	0	2.297
18	70, 74, 76	Sonstige ordentliche Aufwendungen	850	850	501
19		Summe der ordentlichen Aufwendungen (Nr. 11 bis 18)	709.850	694.705	580.600
20		Verwaltungsergebnis (Nr. 10 ./ Nr. 19)	631.080	607.825	505.467
21	56, 57	Finanzerträge	-400	0	-773
22	77	Finanzaufwendungen	0	0	0
23		Finanzergebnis (Nr. 21 bis Nr. 22)	-400	0	-773
24		Ordentliches Ergebnis (Verwaltungsergebnis und Finanzergebnis Nr. 20 und Nr. 23)	630.680	607.825	504.694
25	59	Außerordentliche Erträge	0	0	-4.678
26	79	Außerordentliche Aufwendungen	0	0	2.626
27		Außerordentliches Ergebnis (Nr. 25 ./ Nr. 26)	0	0	-2.052
28		Jahresergebnis vor internen Leistungsbeziehungen	630.680	607.825	502.642
		(ordentliches Ergebnis und außerordentliches Ergebnis Nr. 24 und Nr. 27)	-16.760	-17.920	-2.090
29		Erlöse der internen Leistungsbeziehungen	0	0	0
30		Kosten der internen Leistungsbeziehungen	0	0	0
31		Ergebnis der internen Leistungsbeziehungen	0	0	0
32		Jahresergebnis nach internen Leistungsbeziehungen	630.680	607.825	502.642

Haushaltsplan 2024 Gemeinde Künzell

Teilfinanzhaushalt 2024 Produktbereich 08 Sportförderung - in Euro - Künzell							
Nr.	Bezeichnung	Ansatz 2024	Verpflichtun- gs- ermächtigung	Ansatz 2023	Ergebnis 2022	Gesamtein- auszahlungs- bedarf	davon bisher bereitgestellt
01	+ Einz. aus Investitionszuw. und Zuschüssen sowie aus Investitionsbeiträgen	0	0	0	156.689	0	156.689
03	+ Einz. aus Abgängen von Vermögensgegenständen des Finanzanlagevermögens	5.600	0	9.900	7.727	0	17.627
05	Summe	5.600	0	9.900	164.416	0	174.316
06	- Ausz. für Investitionen in das Sachanlagevermögen und immat. Anlagevermögen	-41.100	0	-50.500	-485.122	-1.683.680	-535.622
07	davon: Ausz. für aktivierte Investitionszuweisungen und -zuschüsse	-7.100	0	-29.500	-71.812	-375.380	-101.312
08	- Ausz. für Investitionen in das Finanzanlagevermögen	0	0	0	0	-15.000	0
10	Summe	-41.100	0	-50.500	-485.122	-1.698.680	-535.622
11	Saldo (Einzahlungen ./ Auszahlungen)	-35.500	0	-40.600	-320.706	-1.698.680	-361.307

Haushaltsplan 2024 Gemeinde Künzell

Teilergebnishaushalt 2024					
Produktgruppe 0810 Förderung des Sports - in Euro -					
Künzell					
Pos.	Konten	Bezeichnung	Ansatz 2024	Ansatz 2023	Ergebnis 2022
		Ordentliche Erträge			
01	50	Privatrechtliche Leistungsentgelte	0	0	-4.333
02	51	Öffentlich-rechtliche Leistungsentgelte	0	0	0
03	548-549	Kostensatzleistungen und -erstattungen	0	0	0
04	52	Bestandsveränderungen und aktivierte Eigenleistungen	0	0	0
05	55	Steuern und steuerähnliche Erträge einschl. Erträge aus gesetzlichen Umlagen	0	0	0
06	547	Erträge aus Transferleistungen	0	0	0
07	540-543	Erträge aus Zuweisungen und Zuschüssen für lfd. Zwecke und allgemeine Umlagen	0	0	0
08	546	Erträge aus der Auflösung von Sonderposten aus Investitionszuweisungen, -zuschüssen und Investitionsbeiträgen	-1.850	-1.850	-1.851
			-1.850	-1.850	2.149
09	53	Sonstige ordentliche Erträge	-10	-10	-9
10		Summe der ordentlichen Erträge (Nr. 1 bis 9)	-1.860	-1.860	-6.193
		Ordentliche Aufwendungen			
11	62, 63, 640-643, 647-649, 65	Personalaufwendungen	37.825	39.825	40.708
12	644-646	Versorgungsaufwendungen	900	850	804
13	60, 61, 67-69	Aufwendungen für Sach- und Dienstleistungen	4.300	0	0
14	66	Abschreibungen	18.260	11.030	13.181
15	71	Aufwendungen für Zuweisungen und Zuschüsse sowie besondere Finanzaufwendungen	105.000	109.000	87.102
16	73	Steueraufwendungen einschl. Aufwendungen aus gesetzlichen Umlageverpflichtungen	0	0	0
17	72	Transferaufwendungen	3.000	0	2.297
18	70, 74, 76	Sonstige ordentliche Aufwendungen	0	0	0
19		Summe der ordentlichen Aufwendungen (Nr. 11 bis 18)	169.285	160.705	144.092
20		Verwaltungsergebnis (Nr. 10 ./ Nr. 19)	167.425	158.845	137.899
21	56, 57	Finanzerträge	-400	0	-773
22	77	Finanzaufwendungen	0	0	0
23		Finanzergebnis (Nr. 21 bis Nr. 22)	-400	0	-773
24		Ordentliches Ergebnis (Verwaltungsergebnis und Finanzergebnis Nr. 20 und Nr. 23)	167.025	158.845	137.126
25	59	Außerordentliche Erträge	0	0	0
26	79	Außerordentliche Aufwendungen	0	0	0
27		Außerordentliches Ergebnis (Nr. 25 ./ Nr. 26)	0	0	0
28		Jahresergebnis vor internen Leistungsbeziehungen	167.025	158.845	137.126
		(ordentliches Ergebnis und außerordentliches Ergebnis Nr. 24 und Nr. 27)	-1.850	-1.850	2.149
29		Erlöse der internen Leistungsbeziehungen	0	0	0
30		Kosten der internen Leistungsbeziehungen	0	0	0
31		Ergebnis der internen Leistungsbeziehungen	0	0	0
32		Jahresergebnis nach internen Leistungsbeziehungen	167.025	158.845	137.126

Haushaltsplan 2024 Gemeinde Künzell

Teilfinanzhaushalt 2024
Produktgruppe 0810 Förderung des Sports - in Euro -

Künzell

Nr.	Bezeichnung	Ansatz 2024	Verpflichtun- gs- ermächtigung	Ansatz 2023	Ergebnis 2022	Gesamtein- auszahlungs- bedarf	davon bisher bereitgestellt
03	+ Einz. aus Abgängen von Vermögensgegenständen des Finanzanlagevermögens	5.600	0	9.900	7.727	0	17.627
05	Summe	5.600	0	9.900	7.727	0	17.627
06	- Ausz. für Investitionen in das Sachanlagevermögen und immat. Anlagevermögen	-7.100	0	-29.500	-71.812	-375.380	-101.312
07	davon: Ausz. für aktivierte Investitionszuweisungen und -zuschüsse	-7.100	0	-29.500	-71.812	-375.380	-101.312
08	- Ausz. für Investitionen in das Finanzanlagevermögen	0	0	0	0	-15.000	0
10	Summe	-7.100	0	-29.500	-71.812	-390.380	-101.312
11	Saldo (Einzahlungen ./ Auszahlungen)	-1.500	0	-19.600	-64.085	-390.380	-83.685

Haushaltsplan 2024 Gemeinde Künzell

Produktbeschreibung Produkt 081010 Förderung des Sports			
Künzell			
Produktbereich	08	Sportförderung	
Produktgruppe	0810	Förderung des Sports	
Produkt	081010	Förderung des Sports	
Verantwortliche Organisationseinheit		Verantwortliche Person(en)	
Kämmerei, Finanzabteilung		Jürgen Aschenbrücker	
Pflichtaufgaben	Nein		
Freiwillige Aufgaben	Ja		
Kurzbeschreibung	Förderung des Sports und der örtlichen Sportvereine; Sportlehrungen; Förderung des Baus und Betriebs von vereinseigenen Sportanlagen; Förderung des Schwimmsports in Bädern der Region		
Allgemeine Ziele	ideelle, materielle und finanzielle Förderung der sporttreibenden Vereine und Gruppen in der Gemeinde Künzell, Schaffung vielfältiger Angebote für sportliche Aktivitäten		
Zielgruppe	örtliche sporttreibende Vereine, Bürger der Gemeinde Künzell		
Operative Ziele	angemessene und nachhaltige Unterstützung der örtlichen Sportvereine bei Einzelmaßnahmen zur Verbesserung der sportlichen Infrastruktur, besondere Förderung der Jugendarbeit im Sport		
Auftragsgrundlage	Vereinsförderrichtlinien, Beschlüsse der gemeindlichen Gremien		
Kennzahlen	2022	2023	2024
Zahl der sporttreibenden Vereine	18	18	18

Haushaltsplan 2024 Gemeinde Künzell

Teilergebnishaushalt 2024				
Produkt 081010 Förderung des Sports - in Euro -				
Künzell				
Pos. Konten	Bezeichnung	Ansatz 2024	Ansatz 2023	Ergebnis 2022
	Ordentliche Erträge			
01	Privatrechtliche Leistungsentgelte	0	0	-4.333
5060000	Umsatzerlöse aus Handelswaren	0	0	-4.333
02	Öffentlich-rechtliche Leistungsentgelte	0	0	0
03	Kostensatzleistungen und -erstattungen	0	0	0
04	Bestandsveränderungen und aktivierte Eigenleistungen	0	0	0
05	Steuern und steuerähnliche Erträge einschl. Erträge aus gesetzlichen Umlagen	0	0	0
06	Erträge aus Transferleistungen	0	0	0
07	Erträge aus Zuweisungen und Zuschüssen für lfd. Zwecke und allgemeine Umlagen	0	0	0
08	Erträge aus der Auflösung von Sonderposten aus Investitionszuweisungen,	-1.850	-1.850	-1.851
	-zuschüssen und Investitionsbeiträgen	-1.850	-1.850	2.149
5469000	Erträge Auflösung von sonst SOPO aus Investitionen	-1.850	-1.850	-1.851
09	Sonstige ordentliche Erträge	-10	-10	-9
10	Summe der ordentlichen Erträge (Nr. 1 bis 9)	-1.860	-1.860	-6.193
	Ordentliche Aufwendungen			
11	Personalaufwendungen	37.825	39.825	40.708
6201000	Entg. für geleist. Arbeitszeit (einschl. Zulagen)	23.800	28.150	28.992
6201001	Leistungsentgelt Beschäftigte	500	500	470
6251010	Aufstockung Altersteilz. Pers.aufw. Beschäft.	650	0	0
6301000	Dienst-, Amtsbezüge einschl. tarifl. Zulagen	3.300	3.150	3.038
6311000	Leistungsentgelt Beamte	50	100	89
6401000	AG-Anteil zur Sozialvers. Entgeltbereich	5.500	5.900	6.130
6470000	Zukunftsicherung/Zusatzversorg. Entgeltbereich	1.750	1.850	1.842
6482000	RS Altersteilzeit Personalaufwand Beschäftigte	2.100	0	0
6490100	Beihilfen Bezügebereich	125	125	77
6550000	Aufwendungen für Dienstjubiläen	50	50	70
12	Versorgungsaufwendungen	900	850	804
6450100	Aufw. an Versorgungskassen Beamte	900	850	804
13	Aufwendungen für Sach- und Dienstleistungen	4.300	0	0
6101000	Fremdleist. für Erzeugnisse u. and. Umsatzleist.	2.500	0	0
6701000	Mieten, Pachten, Erbbauzinsen	1.800	0	0
14	Abschreibungen	18.260	11.030	13.181
6615000	Abschr. aktivierte Investzuw.,-zuschüsse u. -beitr	16.640	9.410	11.557
6620000	Abschr. Gebäude u. -einr. , SachAnlag., InfrStrktV	1.620	1.620	1.624
15	Aufwendungen für Zuweisungen und Zuschüsse sowie besondere Finanzaufwendungen	105.000	109.000	87.102
7128000	Zuschüsse für laufende Zwecke an übrige Bereiche	105.000	109.000	87.102
16	Steueraufwendungen einschl. Aufwendungen aus gesetzlichen Umlageverpflichtungen	0	0	0
17	Transferaufwendungen	3.000	0	2.297
7290100	Aufwendungen für Ehrungen, Preisg. U.Stipendien	3.000	0	2.297
18	Sonstige ordentliche Aufwendungen	0	0	0
19	Summe der ordentlichen Aufwendungen (Nr. 11 bis 18)	169.285	160.705	144.092
20	Verwaltungsergebnis (Nr. 10 ./ Nr. 19)	167.425	158.845	137.899
21	Finanzerträge	-400	0	-773
5758000	Ertr.aus Kredit-/Darlehnsvgl.an sonst.inländ. Ber.	-400	0	-773

Haushaltsplan 2024 Gemeinde Künzell

Teilergebnishaushalt 2024
Produkt 081010 Förderung des Sports - in Euro -

Künzell

Pos. Konten	Bezeichnung	Ansatz 2024	Ansatz 2023	Ergebnis 2022
22	Finanzaufwendungen	0	0	0
23	Finanzergebnis (Nr. 21 bis Nr. 22)	-400	0	-773
24	Ordentliches Ergebnis (Verwaltungsergebnis und Finanzergebnis Nr. 20 und Nr. 23)	167.025	158.845	137.126
25	Außerordentliche Erträge	0	0	0
26	Außerordentliche Aufwendungen	0	0	0
27	Außerordentliches Ergebnis (Nr. 25 ./ Nr. 26)	0	0	0
28	Jahresergebnis vor Internen Leistungsbeziehungen	167.025	158.845	137.126
	(ordentliches Ergebnis und außerordentliches Ergebnis Nr. 24 und Nr. 27)	-1.850	-1.850	2.149
29	Erlöse der internen Leistungsbeziehungen	0	0	0
30	Kosten der internen Leistungsbeziehungen	0	0	0
31	Ergebnis der Internen Leistungsbeziehungen	0	0	0
32	Jahresergebnis nach internen Leistungsbeziehungen	167.025	158.845	137.126

Haushaltsplan 2024 Gemeinde Künzell

Teilfinanzhaushalt 2024
Produkt 081010 Förderung des Sports - in Euro -

Künzell

Nr.	Bezeichnung	Ansatz 2024	Verpflichtun- gs- ermächtigung	Ansatz 2023	Ergebnis 2022	Gesamtein- auszahlungs- bedarf	davon bisher bereitgestellt
03	+ Einz. aus Abgängen von Vermögensgegenständen des Finanzanlagevermögens	5.600	0	9.900	7.727	0	17.627
05	Summe	5.600	0	9.900	7.727	0	17.627
06	- Ausz. für Investitionen in das Sachanlagevermögen und immat. Anlagevermögen	-7.100	0	-29.500	-71.812	-375.380	-101.312
07	davon: Ausz. für aktivierte Investitionszuweisungen und -zuschüsse	-7.100	0	-29.500	-71.812	-375.380	-101.312
08	- Ausz. für Investitionen in das Finanzanlagevermögen	0	0	0	0	-15.000	0
10	Summe	-7.100	0	-29.500	-71.812	-390.380	-101.312
11	Saldo (Einzahlungen ./ Auszahlungen)	-1.500	0	-19.600	-64.085	-390.380	-83.685

Haushaltsplan 2024 Gemeinde Künzell

Investitionen 2023-2027 mit Ansatz 2023
Produkt 081010 Förderung des Sports - in Euro -

Künzell

Nr. Bezeichnung	Ansatz 2024	Verpflichtun- gs- Ermächtigun- gen	Ansatz 2023	Jahres- ergebnis 2022	Finanzplan 2025	Finanzplan 2026 2027	Bish. bereitg. Gesamtausg. b. (Ansatz)
I0810-001 Investitionszuschüsse Sportvereine	7.100,00	0,00	29.500,00	71.812,00	0,00	0,00 0,00	368.280,00 375.380,00

Haushaltsplan 2024 Gemeinde Künzell

Teilergebnishaushalt 2024					
Produktgruppe 0820 Sportstätten und Bäder - in Euro -					
Künzell					
Pos.	Konten	Bezeichnung	Ansatz 2024	Ansatz 2023	Ergebnis 2022
		Ordentliche Erträge			
01	50	Privatrechtliche Leistungsentgelte	-28.000	-36.000	-19.017
02	51	Öffentlich-rechtliche Leistungsentgelte	0	0	0
03	548-549	Kostensatzleistungen und -erstattungen	-7.800	-7.450	-6.216
04	52	Bestandsveränderungen und aktivierte Eigenleistungen	0	0	0
05	55	Steuern und steuerähnliche Erträge einschl. Erträge aus gesetzlichen Umlagen	0	0	0
06	547	Erträge aus Transferleistungen	0	0	0
07	540-543	Erträge aus Zuweisungen und Zuschüssen für lfd. Zwecke und allgemeine Umlagen	0	0	0
08	546	Erträge aus der Auflösung von Sonderposten aus Investitionszuweisungen, -zuschüssen und Investitionsbeiträgen	-14.910 -14.910	-16.070 -16.070	-10.089 -4.239
09	53	Sonstige ordentliche Erträge	-26.200	-25.500	-33.619
10		Summe der ordentlichen Erträge (Nr. 1 bis 9)	-76.910	-85.020	-68.941
		Ordentliche Aufwendungen			
11	62, 63, 640-643, 647-649, 65	Personalaufwendungen	109.275	95.650	83.658
12	644-646	Versorgungsaufwendungen	900	850	810
13	60, 61, 67-69	Aufwendungen für Sach- und Dienstleistungen	266.150	225.150	152.000
14	66	Abschreibungen	160.890	209.000	198.355
15	71	Aufwendungen für Zuweisungen und Zuschüsse sowie besondere Finanzaufwendungen	2.500	2.500	1.185
16	73	Steueraufwendungen einschl. Aufwendungen aus gesetzlichen Umlageverpflichtungen	0	0	0
17	72	Transferaufwendungen	0	0	0
18	70, 74, 76	Sonstige ordentliche Aufwendungen	850	850	501
19		Summe der ordentlichen Aufwendungen (Nr. 11 bis 18)	540.565	534.000	436.508
20		Verwaltungsergebnis (Nr. 10 ./ Nr. 19)	463.655	448.980	367.567
21	56, 57	Finanzerträge	0	0	0
22	77	Finanzaufwendungen	0	0	0
23		Finanzergebnis (Nr. 21 bis Nr. 22)	0	0	0
24		Ordentliches Ergebnis (Verwaltungsergebnis und Finanzergebnis Nr. 20 und Nr. 23)	463.655	448.980	367.567
25	59	Außerordentliche Erträge	0	0	-4.678
26	79	Außerordentliche Aufwendungen	0	0	2.626
27		Außerordentliches Ergebnis (Nr. 25 ./ Nr. 26)	0	0	-2.052
28		Jahresergebnis vor internen Leistungsbeziehungen	463.655	448.980	365.515
		(ordentliches Ergebnis und außerordentliches Ergebnis Nr. 24 und Nr. 27)	-14.910	-16.070	-4.239
29		Erlöse der internen Leistungsbeziehungen	0	0	0
30		Kosten der internen Leistungsbeziehungen	0	0	0
31		Ergebnis der internen Leistungsbeziehungen	0	0	0
32		Jahresergebnis nach internen Leistungsbeziehungen	463.655	448.980	365.515

Haushaltsplan 2024 Gemeinde Künzell

Teilfinanzhaushalt 2024
Produktgruppe 0820 Sportstätten und Bäder - in Euro -

Künzell

Nr.	Bezeichnung	Ansatz 2024	Verpflichtun- gs- ermächtigung	Ansatz 2023	Ergebnis 2022	Gesamtein- auszahlungs- bedarf	davon bisher bereitgestellt
01	+ Einz. aus Investitionszuw. und Zuschüssen sowie aus Investitionsbeiträgen	0	0	0	156.689	0	156.689
05	Summe	0	0	0	156.689	0	156.689
06	- Ausz. für Investitionen in das Sachanlagevermögen und immat. Anlagevermögen	-34.000	0	-21.000	-413.310	-1.308.300	-434.310
10	Summe	-34.000	0	-21.000	-413.310	-1.308.300	-434.310
11	Saldo (Einzahlungen ./ Auszahlungen)	-34.000	0	-21.000	-256.621	-1.308.300	-277.621

Haushaltsplan 2024 Gemeinde Künzell

Produktbeschreibung Produkt 082010 Kommunale Sportstätten			
Künzell			
Produktbereich	08	Sportförderung	
Produktgruppe	0820	Sportstätten und Bäder	
Produkt	082010	Kommunale Sportstätten	
Verantwortliche Organisationseinheit		Verantwortliche Person(en)	
Kämmerei, Finanzabteilung		Jürgen Aschenbrücker	
Pflichtaufgaben	Nein		
Freiwillige Aufgaben	Ja		
Kurzbeschreibung	Betrieb der gemeindeeigenen Sportplätze, Sporthallen und sonstigen Sportanlagen; Belegungssteuerung der Kreissporthallen; Verwaltung und Verpachtung von Sportanlagen an örtliche Vereine einschl. deren Unterhaltung		
Allgemeine Ziele	Sicherstellung des Vereins- und Schulsports, Pflege und Unterhaltung der kommunalen und verpachteten Sportstätten; Koordination der Nutzungszeiten Florenberghalle Pilgerzell/Sportgelände "Am Noppen"		
Zielgruppe	sporttreibende Vereine und Gruppen, Schüler/innen		
Operative Ziele	ausgewogene Nutzungszeiten der sporttreibenden Vereine in der Florenberghalle und auf dem Kunstrasenplatz Noppen, insbesondere im Winterhalbjahr; Vermeidung von Belegungskonflikten		
Auftragsgrundlage	Vereinsförderrichtlinien, Beschlüsse der gemeindlichen Gremien		
Kennzahlen	2022	2023	2024
Zahl der Sportplätze	14	14	14
Zahl der gemeindlichen Sporthallen	2	2	2

Haushaltsplan 2024 Gemeinde Künzell

Teilergebnishaushalt 2024 Produkt 082010 Kommunale Sportstätten - in Euro -				
Künzell				
Pos. Konten	Bezeichnung	Ansatz 2024	Ansatz 2023	Ergebnis 2022
	Ordentliche Erträge			
01	Privatrechtliche Leistungsentgelte	-28.000	-36.000	-19.017
5003000	Umsatzerlöse aus Überlassung Gebäude u. Räume	-8.000	-16.000	-7.964
5003100	Umsatzerlöse aus Überlassung Gebäude u. Räume 19 %	-20.000	-20.000	-11.053
02	Öffentlich-rechtliche Leistungsentgelte	0	0	0
03	Kostensatzleistungen und -erstattungen	-7.800	-7.450	-6.216
5488000	Kostenerstattungen von übrigen Bereichen	-7.800	-7.450	-6.216
04	Bestandsveränderungen und aktivierte Eigenleistungen	0	0	0
05	Steuern und steuerähnliche Erträge einschl. Erträge aus gesetzlichen Umlagen	0	0	0
06	Erträge aus Transferleistungen	0	0	0
07	Erträge aus Zuweisungen und Zuschüssen für lfd. Zwecke und allgemeine Umlagen	0	0	0
08	Erträge aus der Auflösung von Sonderposten aus Investitionszuweisungen,	-14.910	-16.070	-10.089
	-zuschüssen und Investitionsbeiträgen	-14.910	-16.070	-4.239
5460100	Erträge Auflös SOPO Invest vom öffentl Bereich	-13.060	-12.590	-3.363
5469000	Erträge Auflösung von sonst SOPO aus Investitionen	-1.850	-3.480	-6.726
09	Sonstige ordentliche Erträge	-26.200	-25.500	-33.619
5300100	Nebenerlöse aus Vermietung und Verpachtung	-17.500	-17.000	-16.796
5300110	Nebenerlöse aus Vermietung und Verpachtung 19 %	-4.500	-4.500	-14.155
5300200	Nebenerlöse Personaleinsatz bei Vermietung	-1.500	-1.500	-1.039
5300210	Nebenerlöse Personaleinsatz bei Vermietung 19 %	-700	-500	-367
5302000	Nebenerlöse aus Abgabe von Energien und Abfällen	-2.000	-2.000	-1.263
10	Summe der ordentlichen Erträge (Nr. 1 bis 9)	-76.910	-85.020	-68.941
	Ordentliche Aufwendungen			
11	Personalaufwendungen	109.275	95.650	83.658
6201000	Entg. für geleist. Arbeitszeit (einschl. Zulagen)	76.050	66.500	58.607
6201001	Leistungsentgelt Beschäftigte	1.550	1.600	1.161
6201030	Entg. Aushilfen (einschl. Zulagen)	6.500	5.650	4.470
6301000	Dienst-, Amtsbezüge einschl. tarifl. Zulagen	1.550	1.300	1.292
6311000	Leistungsentgelt Beamte	50	50	42
6401000	AG-Anteil zur Sozialvers. Entgeltbereich	18.225	15.950	14.006
6470000	Zukunftsicherung/Zusatzversorg. Entgeltbereich	5.100	4.350	4.059
6490100	Beihilfen Bezügebereich	50	50	21
6550000	Aufwendungen für Dienstjubiläen	200	200	0
12	Versorgungsaufwendungen	900	850	810
6450100	Aufw. an Versorgungskassen Beamte	900	850	810
13	Aufwendungen für Sach- und Dienstleistungen	266.150	225.150	152.000
6020000	Hilfsstoffe	50	50	110
6051000	Strom	18.150	17.100	11.096
6053000	Wärmepumpe, Holzpellets	11.450	11.450	8.544
6054000	Heizöl	3.600	3.600	0
6055000	Treibstoffe	300	300	227
6056000	Wasser	23.950	22.000	11.309
6057000	Abwasser	5.400	5.550	2.096
6061000	Materialaufw. für Gebäude u. Außenanlagen	27.050	37.150	22.269
6063000	Materialaufw. für Einrichtungen und Ausstattungen	6.600	4.400	3.814

Haushaltsplan 2024 Gemeinde Künzell

Teilergebnishaushalt 2024				
Produkt 082010 Kommunale Sportstätten - in Euro -				
Künzell				
Pos. Konten	Bezeichnung	Ansatz 2024	Ansatz 2023	Ergebnis 2022
6070000	Aufw. für Berufskleidung, Arbeitsschutzmittel	400	400	612
6081000	Reinigungsmaterial	650	650	139
6089000	übriger sonstiger Materialaufwand	1.150	1.150	633
6101000	Fremdleist. für Erzeugnisse u. and. Umsatzleist.	2.600	1.950	3.094
6161000	Instandh. Gebäude, Außenanl. (Bauunterhaltung)	82.200	43.550	31.854
6163000	Instandh. von Einrichtungen und Ausstattungen	1.000	1.000	1.161
6166000	Wartungskosten	11.050	11.050	6.177
6171000	Aufwendungen für Fremdensorgung	800	750	695
6173000	Fremdreinigung	23.750	20.950	13.218
6701000	Mieten, Pachten, Erbbauzinsen	1.050	1.050	1.041
6730000	Gebühren	16.000	14.000	15.274
6832000	Telefonkosten	900	1.000	730
6900100	Beiträge f. Gebäudebezogene Versicherungen	28.050	26.050	17.907
14	Abschreibungen	160.890	209.000	198.355
6620000	Abschr. Gebäude u. -einr. , SachAnlag., InfrStrktV	153.760	202.690	192.319
6630000	Abschr. auf techn. Anlagen u. Maschinen	2.330	1.720	1.992
6642000	Abschr. auf Betriebsausstattung	3.800	3.590	3.702
6645000	Abschr. auf Geschäftsausstattung	0	0	146
6650000	Abschreibung geringwertige Wirtschaftsgüter (GWG)	1.000	1.000	195
15	Aufwendungen für Zuweisungen und Zuschüsse sowie besondere Finanzaufwendungen	2.500	2.500	1.185
7128000	Zuschüsse für laufende Zwecke an übrige Bereiche	2.500	2.500	1.185
16	Steueraufwendungen einschl. Aufwendungen aus gesetzlichen Umlageverpflichtungen	0	0	0
17	Transferaufwendungen	0	0	0
18	Sonstige ordentliche Aufwendungen	850	850	501
7020000	Grundsteuer	850	850	501
19	Summe der ordentlichen Aufwendungen (Nr. 11 bis 18)	540.565	534.000	436.508
20	Verwaltungsergebnis (Nr. 10 ./ Nr. 19)	463.655	448.980	367.567
21	Finanzerträge	0	0	0
22	Finanzaufwendungen	0	0	0
23	Finanzergebnis (Nr. 21 bis Nr. 22)	0	0	0
24	Ordentliches Ergebnis (Verwaltungsergebnis und Finanzergebnis Nr. 20 und Nr. 23)	463.655	448.980	367.567
25	Außerordentliche Erträge	0	0	-4.678
5980100	Erträge aus Herabs.u.Auflös.v.Rückst.für Instandh.	0	0	-4.678
26	Außerordentliche Aufwendungen	0	0	2.626
7911000	außerplanmäß. Abschr. auf Sachanlagen	0	0	2.626
27	Außerordentliches Ergebnis (Nr. 25 ./ Nr. 26)	0	0	-2.052
28	Jahresergebnis vor Internen Leistungsbeziehungen	463.655	448.980	365.515
	(ordentliches Ergebnis und außerordentliches Ergebnis Nr. 24 und Nr. 27)	-14.910	-16.070	-4.239
29	Erlöse der internen Leistungsbeziehungen	0	0	0
30	Kosten der internen Leistungsbeziehungen	0	0	0
31	Ergebnis der Internen Leistungsbeziehungen	0	0	0
32	Jahresergebnis nach Internen Leistungsbeziehungen	463.655	448.980	365.515
Erläuterungen				
zu Pos. 13 Sachkto. 6161000				

Haushaltsplan 2024 Gemeinde Künzell

Teilergebnishaushalt 2024
Produkt 082010 Kommunale Sportstätten - in Euro -

Künzell

Erneuerung Warmwasserbereiter Sporthaus Pilgerzell: 26.000 €

Öl-Brennwertkessel Sporthaus Dirlos: 31.000 €

Haushaltsplan 2024 Gemeinde Künzell

Teilfinanzhaushalt 2024 Produkt 082010 Kommunale Sportstätten - in Euro - Künzell							
Nr.	Bezeichnung	Ansatz 2024	Verpflichtun- gs- ermächtigung	Ansatz 2023	Ergebnis 2022	Gesamtein- auszahlungs- bedarf	davon bisher bereitgestellt
01	+ Einz. aus Investitionszuw. und Zuschüssen sowie aus Investitionsbeiträgen	0	0	0	156.689	0	156.689
05	Summe	0	0	0	156.689	0	156.689
06	- Ausz. für Investitionen in das Sachanlagevermögen und immat. Anlagevermögen	-34.000	0	-21.000	-413.310	-1.308.300	-434.310
10	Summe	-34.000	0	-21.000	-413.310	-1.308.300	-434.310
11	Saldo (Einzahlungen ./ Auszahlungen)	-34.000	0	-21.000	-256.621	-1.308.300	-277.621

Haushaltsplan 2024 Gemeinde Künzell

Investitionen 2023-2027 mit Ansatz 2023
Produkt 082010 Kommunale Sportstätten - in Euro -

Künzell

Nr. Bezeichnung	Ansatz 2024	Verpflichtun- gs- Ermächtigun- gen	Ansatz 2023	Jahres- ergebnis 2022	Finanzplan 2025	Finanzplan 2026 2027	Bish. bereitg. Gesamtausg. b. (Ansatz)
I0820-001 Sportplatz Engelhelms	18.000,00	0,00	20.000,00	0,00	0,00	0,00 0,00	56.750,00 74.750,00
I0820-014 Sportplatz Pilgerzell	15.000,00	0,00	0,00	0,00	0,00	0,00 0,00	55.000,00 70.000,00

Haushaltsplan 2024 Gemeinde Künzell

Teilergebnishaushalt 2024					
Produktbereich 09 Räumliche Planung und Entwicklung, Geoinformation - in Euro -					
Künzell					
Pos.	Konten	Bezeichnung	Ansatz 2024	Ansatz 2023	Ergebnis 2022
		Ordentliche Erträge			
01	50	Privatrechtliche Leistungsentgelte	0	0	0
02	51	Öffentlich-rechtliche Leistungsentgelte	0	0	0
03	548-549	Kostensatzleistungen und -erstattungen	0	0	0
04	52	Bestandsveränderungen und aktivierte Eigenleistungen	0	0	0
05	55	Steuern und steuerähnliche Erträge einschl. Erträge aus gesetzlichen Umlagen	0	0	0
06	547	Erträge aus Transferleistungen	0	0	0
07	540-543	Erträge aus Zuweisungen und Zuschüssen für lfd. Zwecke und allgemeine Umlagen	0	0	0
08	546	Erträge aus der Auflösung von Sonderposten aus Investitionszuweisungen, -zuschüssen und Investitionsbeiträgen	-12.550 -12.550	-12.550 -12.550	-12.552 8.220
09	53	Sonstige ordentliche Erträge	0	0	0
10		Summe der ordentlichen Erträge (Nr. 1 bis 9)	-12.550	-12.550	-12.552
		Ordentliche Aufwendungen			
11	62, 63, 640-643, 647-649, 65	Personalaufwendungen	95.300	74.650	73.028
12	644-646	Versorgungsaufwendungen	14.500	14.000	13.159
13	60, 61, 67-69	Aufwendungen für Sach- und Dienstleistungen	152.550	99.950	63.411
14	66	Abschreibungen	15.150	15.150	15.147
15	71	Aufwendungen für Zuweisungen und Zuschüsse sowie besondere Finanzaufwendungen	0	0	0
16	73	Steueraufwendungen einschl. Aufwendungen aus gesetzlichen Umlageverpflichtungen	0	0	0
17	72	Transferaufwendungen	0	0	0
18	70, 74, 76	Sonstige ordentliche Aufwendungen	0	0	0
19		Summe der ordentlichen Aufwendungen (Nr. 11 bis 18)	277.500	203.750	164.745
20		Verwaltungsergebnis (Nr. 10 ./ Nr. 19)	264.950	191.200	152.193
21	56, 57	Finanzerträge	0	0	0
22	77	Finanzaufwendungen	0	0	0
23		Finanzergebnis (Nr. 21 bis Nr. 22)	0	0	0
24		Ordentliches Ergebnis (Verwaltungsergebnis und Finanzergebnis Nr. 20 und Nr. 23)	264.950	191.200	152.193
25	59	Außerordentliche Erträge	0	0	0
26	79	Außerordentliche Aufwendungen	0	0	0
27		Außerordentliches Ergebnis (Nr. 25 ./ Nr. 26)	0	0	0
28		Jahresergebnis vor internen Leistungsbeziehungen	264.950	191.200	152.193
		(ordentliches Ergebnis und außerordentliches Ergebnis Nr. 24 und Nr. 27)	-12.550	-12.550	8.220
29		Erlöse der internen Leistungsbeziehungen	0	0	0
30		Kosten der internen Leistungsbeziehungen	0	0	0
31		Ergebnis der internen Leistungsbeziehungen	0	0	0
32		Jahresergebnis nach internen Leistungsbeziehungen	264.950	191.200	152.193

Haushaltsplan 2024 Gemeinde Künzell

Teilfinanzhaushalt 2024
Produktbereich 09 Räumliche Planung und Entwicklung, Geoinformation - in Euro -

Künzell

Nr.	Bezeichnung	Ansatz 2024	Verpflichtun- gs- ermächtigung	Ansatz 2023	Ergebnis 2022	Gesamtein- auszahlungs- bedarf	davon bisher bereitgestellt
06	- Ausz. für Investitionen in das Sachanlagevermögen und immat. Anlagevermögen	0	0	0	0	-911.000	0
10	Summe	0	0	0	0	-911.000	0
11	Saldo (Einzahlungen ./ Auszahlungen)	0	0	0	0	-911.000	0

Haushaltsplan 2024 Gemeinde Künzell

Teilergebnishaushalt 2024					
Produktgruppe 0910 Räumliche Planung und Entwicklung, Geoinformation - in Euro -					
Künzell					
Pos.	Konten	Bezeichnung	Ansatz 2024	Ansatz 2023	Ergebnis 2022
		Ordentliche Erträge			
01	50	Privatrechtliche Leistungsentgelte	0	0	0
02	51	Öffentlich-rechtliche Leistungsentgelte	0	0	0
03	548-549	Kostensatzleistungen und -erstattungen	0	0	0
04	52	Bestandsveränderungen und aktivierte Eigenleistungen	0	0	0
05	55	Steuern und steuerähnliche Erträge einschl. Erträge aus gesetzlichen Umlagen	0	0	0
06	547	Erträge aus Transferleistungen	0	0	0
07	540-543	Erträge aus Zuweisungen und Zuschüssen für lfd. Zwecke und allgemeine Umlagen	0	0	0
08	546	Erträge aus der Auflösung von Sonderposten aus Investitionszuweisungen, -zuschüssen und Investitionsbeiträgen	-12.550 -12.550	-12.550 -12.550	-12.552 8.220
09	53	Sonstige ordentliche Erträge	0	0	0
10		Summe der ordentlichen Erträge (Nr. 1 bis 9)	-12.550	-12.550	-12.552
		Ordentliche Aufwendungen			
11	62, 63, 640-643, 647-649, 65	Personalaufwendungen	95.300	74.650	73.028
12	644-646	Versorgungsaufwendungen	14.500	14.000	13.159
13	60, 61, 67-69	Aufwendungen für Sach- und Dienstleistungen	152.550	99.950	63.411
14	66	Abschreibungen	15.150	15.150	15.147
15	71	Aufwendungen für Zuweisungen und Zuschüsse sowie besondere Finanzaufwendungen	0	0	0
16	73	Steueraufwendungen einschl. Aufwendungen aus gesetzlichen Umlageverpflichtungen	0	0	0
17	72	Transferaufwendungen	0	0	0
18	70, 74, 76	Sonstige ordentliche Aufwendungen	0	0	0
19		Summe der ordentlichen Aufwendungen (Nr. 11 bis 18)	277.500	203.750	164.745
20		Verwaltungsergebnis (Nr. 10 ./ Nr. 19)	264.950	191.200	152.193
21	56, 57	Finanzerträge	0	0	0
22	77	Finanzaufwendungen	0	0	0
23		Finanzergebnis (Nr. 21 bis Nr. 22)	0	0	0
24		Ordentliches Ergebnis (Verwaltungsergebnis und Finanzergebnis Nr. 20 und Nr. 23)	264.950	191.200	152.193
25	59	Außerordentliche Erträge	0	0	0
26	79	Außerordentliche Aufwendungen	0	0	0
27		Außerordentliches Ergebnis (Nr. 25 ./ Nr. 26)	0	0	0
28		Jahresergebnis vor internen Leistungsbeziehungen	264.950	191.200	152.193
		(ordentliches Ergebnis und außerordentliches Ergebnis Nr. 24 und Nr. 27)	-12.550	-12.550	8.220
29		Erlöse der internen Leistungsbeziehungen	0	0	0
30		Kosten der internen Leistungsbeziehungen	0	0	0
31		Ergebnis der internen Leistungsbeziehungen	0	0	0
32		Jahresergebnis nach internen Leistungsbeziehungen	264.950	191.200	152.193

Haushaltsplan 2024 Gemeinde Künzell

Teilfinanzhaushalt 2024
Produktgruppe 0910 Räumliche Planung und Entwicklung, Geoinformation - in Euro -

Künzell

Nr.	Bezeichnung	Ansatz 2024	Verpflichtun- gs- ermächtigung	Ansatz 2023	Ergebnis 2022	Gesamtein- auszahlungs- bedarf	davon bisher bereitgestellt
06	- Ausz. für Investitionen in das Sachanlagevermögen und immat. Anlagevermögen	0	0	0	0	-911.000	0
10	Summe	0	0	0	0	-911.000	0
11	Saldo (Einzahlungen ./ Auszahlungen)	0	0	0	0	-911.000	0

Haushaltsplan 2024 Gemeinde Künzell

Produktbeschreibung Produkt 091010 Aufgaben im Rahmen der Orts- und Regionalplanung		
Künzell		
Produktbereich	09	Räumliche Planung und Entwicklung, Geoinformation
Produktgruppe	0910	Räumliche Planung und Entwicklung, Geoinformation
Produkt	091010	Aufgaben im Rahmen der Orts- und Regionalplanung
Verantwortliche Organisationseinheit		Verantwortliche Person(en)
Bauamt		Steffen Schultheis
Pflichtaufgaben	Ja	
Rechtsbindungsgrad	muss	
Kurzbeschreibung	Aufgaben im Rahmen der Orts- und Regionalplanung	
Allgemeine Ziele	Wahrung der städtebaulichen Interessen der Gemeinde im Rahmen der Planungshoheit, Baurechtschaffung, Bodenordnung	
Zielgruppe	Planungsträger, Bürger und Bürgerinnen, politische Gremien der Gemeinde Künzell	
Auftragsgrundlage	BauGB, Hessische Bauordnung, Baunutzungsverordnung, Wohnraumförderungsgesetz, Wohnungsbindungsgesetz, Raumordnungsgesetz, Raumordnungsverordnung, Umweltverträglichkeitsprüfungsgesetz, Gremienbeschlüsse	

Haushaltsplan 2024 Gemeinde Künzell

Teilergebnishaushalt 2024 Produkt 091010 Aufgaben im Rahmen der Orts- und Regionalplanung - in Euro -				
Künzell				
Pos. Konten	Bezeichnung	Ansatz 2024	Ansatz 2023	Ergebnis 2022
	Ordentliche Erträge			
01	Privatrechtliche Leistungsentgelte	0	0	0
02	Öffentlich-rechtliche Leistungsentgelte	0	0	0
03	Kostensatzleistungen und -erstattungen	0	0	0
04	Bestandsveränderungen und aktivierte Eigenleistungen	0	0	0
05	Steuern und steuerähnliche Erträge einschl. Erträge aus gesetzlichen Umlagen	0	0	0
06	Erträge aus Transferleistungen	0	0	0
07	Erträge aus Zuweisungen und Zuschüssen für lfd. Zwecke und allgemeine Umlagen	0	0	0
08	Erträge aus der Auflösung von Sonderposten aus Investitionszuweisungen,	-12.550	-12.550	-12.552
	-zuschüssen und Investitionsbeiträgen	-12.550	-12.550	8.220
5460100	Erträge Auflös SOPO Invest vom öffentl Bereich	-12.180	-12.180	-12.182
5469000	Erträge Auflösung von sonst SOPO aus Investitionen	-370	-370	-370
09	Sonstige ordentliche Erträge	0	0	0
10	Summe der ordentlichen Erträge (Nr. 1 bis 9)	-12.550	-12.550	-12.552
	Ordentliche Aufwendungen			
11	Personalaufwendungen	95.300	74.650	73.028
6201000	Entg. für geleist. Arbeitszeit (einschl. Zulagen)	38.650	28.900	26.635
6201001	Leistungsentgelt Beschäftigte	550	550	508
6301000	Dienst-, Amtsbezüge einschl. tarifl. Zulagen	43.550	36.100	36.834
6311000	Leistungsentgelt Beamte	1.200	600	1.192
6401000	AG-Anteil zur Sozialvers. Entgeltbereich	8.200	6.150	5.674
6470000	Zukunftsicherung/Zusatzversorg. Entgeltbereich	2.300	1.750	1.599
6490100	Beihilfen Bezügebereich	750	500	586
6550000	Aufwendungen für Dienstjubiläen	100	100	0
12	Versorgungsaufwendungen	14.500	14.000	13.159
6450100	Aufw. an Versorgungskassen Beamte	14.500	14.000	13.159
13	Aufwendungen für Sach- und Dienstleistungen	152.550	99.950	63.411
6063000	Materialaufw. für Einrichtungen und Ausstattungen	0	0	220
6101000	Fremdleist. für Erzeugnisse u. and. Umsatzleist.	125.450	76.600	53.108
6166000	Wartungskosten	10.900	11.250	9.500
6771000	Aufw. für Sachverst., Rechtsanwälte u. Gerichtskos	10.000	10.000	0
6850000	Reisekosten	100	100	0
6880000	Aufw. Für Fort- und Weiterbildung	6.100	2.000	583
14	Abschreibungen	15.150	15.150	15.147
6620000	Abschr. Gebäude u. -einr. , SachAnlag., InfrStrktV	15.150	15.150	15.147
15	Aufwendungen für Zuweisungen und Zuschüsse sowie besondere Finanzaufwendungen	0	0	0
16	Steueraufwendungen einschl. Aufwendungen aus gesetzlichen Umlageverpflichtungen	0	0	0
17	Transferaufwendungen	0	0	0
18	Sonstige ordentliche Aufwendungen	0	0	0
19	Summe der ordentlichen Aufwendungen (Nr. 11 bis 18)	277.500	203.750	164.745
20	Verwaltungsergebnis (Nr. 10 ././ Nr. 19)	264.950	191.200	152.193
21	Finanzerträge	0	0	0
22	Finanzaufwendungen	0	0	0
23	Finanzergebnis (Nr. 21 bis Nr. 22)	0	0	0

Haushaltsplan 2024 Gemeinde Künzell

Teilergebnishaushalt 2024
Produkt 091010 Aufgaben im Rahmen der Orts- und Regionalplanung - in Euro -

Künzell

Pos. Konten	Bezeichnung	Ansatz 2024	Ansatz 2023	Ergebnis 2022
24	Ordentliches Ergebnis (Verwaltungsergebnis und Finanzergebnis Nr. 20 und Nr. 23)	264.950	191.200	152.193
25	Außerordentliche Erträge	0	0	0
26	Außerordentliche Aufwendungen	0	0	0
27	Außerordentliches Ergebnis (Nr. 25 ./ Nr. 26)	0	0	0
28	Jahresergebnis vor internen Leistungsbeziehungen	264.950	191.200	152.193
	(ordentliches Ergebnis und außerordentliches Ergebnis Nr. 24 und Nr. 27)	-12.550	-12.550	8.220
29	Erlöse der internen Leistungsbeziehungen	0	0	0
30	Kosten der internen Leistungsbeziehungen	0	0	0
31	Ergebnis der internen Leistungsbeziehungen	0	0	0
32	Jahresergebnis nach internen Leistungsbeziehungen	264.950	191.200	152.193

Erläuterungen**zu Pos. 13 Sachkto. 6101000****Planungskosten für:**

B-Plan Siedlung Künzell-B.: 40.000 €

B-Plan Bürgerhaus Keulos: 20.000 €

B-Plan Vereinsräume Dicker Turm: 6.000 €

B-Plan Feuerwehr Dietershausen: 3.000 €

Sonstige unvorhergesehene Planungen: 20.000 €

Scannen Bauleitplanungsakten und B-Pläne: 6.000 €

Haushaltsplan 2024 Gemeinde Künzell

Teilfinanzhaushalt 2024
Produkt 091010 Aufgaben im Rahmen der Orts- und Regionalplanung - in Euro -

Künzell

Nr.	Bezeichnung	Ansatz 2024	Verpflichtun- gs- ermächtigung	Ansatz 2023	Ergebnis 2022	Gesamtein- auszahlungs- bedarf	davon bisher bereitgestellt
06	- Ausz. für Investitionen in das Sachanlagevermögen und immat. Anlagevermögen	0	0	0	0	-911.000	0
10	Summe	0	0	0	0	-911.000	0
11	Saldo (Einzahlungen ./ Auszahlungen)	0	0	0	0	-911.000	0

Haushaltsplan 2024 Gemeinde Künzell

Teilergebnishaushalt 2024					
Produktbereich 10 Bauen und Wohnen - in Euro -					
Künzell					
Pos.	Konten	Bezeichnung	Ansatz 2024	Ansatz 2023	Ergebnis 2022
		Ordentliche Erträge			
01	50	Privatrechtliche Leistungsentgelte	-400	-400	-344
02	51	Öffentlich-rechtliche Leistungsentgelte	-2.000	-2.000	-2.820
03	548-549	Kostensatzleistungen und -erstattungen	0	0	0
04	52	Bestandsveränderungen und aktivierte Eigenleistungen	0	0	0
05	55	Steuern und steuerähnliche Erträge einschl. Erträge aus gesetzlichen Umlagen	0	0	0
06	547	Erträge aus Transferleistungen	0	0	0
07	540-543	Erträge aus Zuweisungen und Zuschüssen für lfd. Zwecke und allgemeine Umlagen	0	0	-770
08	546	Erträge aus der Auflösung von Sonderposten aus Investitionszuweisungen, -zuschüssen und Investitionsbeiträgen	0	0	0
			0	0	-762
09	53	Sonstige ordentliche Erträge	0	0	0
10		Summe der ordentlichen Erträge (Nr. 1 bis 9)	-2.400	-2.400	-3.934
		Ordentliche Aufwendungen			
11	62, 63, 640-643, 647-649, 65	Personalaufwendungen	171.300	111.000	119.577
12	644-646	Versorgungsaufwendungen	200	250	0
13	60, 61, 67-69	Aufwendungen für Sach- und Dienstleistungen	127.300	139.400	3.858
14	66	Abschreibungen	3.550	3.570	3.483
15	71	Aufwendungen für Zuweisungen und Zuschüsse sowie besondere Finanzaufwendungen	0	0	0
16	73	Steueraufwendungen einschl. Aufwendungen aus gesetzlichen Umlageverpflichtungen	0	0	0
17	72	Transferaufwendungen	0	0	0
18	70, 74, 76	Sonstige ordentliche Aufwendungen	0	0	0
19		Summe der ordentlichen Aufwendungen (Nr. 11 bis 18)	302.350	254.220	126.918
20		Verwaltungsergebnis (Nr. 10 ./ Nr. 19)	299.950	251.820	122.984
21	56, 57	Finanzerträge	-3.000	-3.000	-3.046
22	77	Finanzaufwendungen	0	0	0
23		Finanzergebnis (Nr. 21 bis Nr. 22)	-3.000	-3.000	-3.046
24		Ordentliches Ergebnis (Verwaltungsergebnis und Finanzergebnis Nr. 20 und Nr. 23)	296.950	248.820	119.938
25	59	Außerordentliche Erträge	0	0	0
26	79	Außerordentliche Aufwendungen	0	0	2
27		Außerordentliches Ergebnis (Nr. 25 ./ Nr. 26)	0	0	2
28		Jahresergebnis vor internen Leistungsbeziehungen	296.950	248.820	119.940
		(ordentliches Ergebnis und außerordentliches Ergebnis Nr. 24 und Nr. 27)	0	0	-762
29		Erlöse der internen Leistungsbeziehungen	0	0	0
30		Kosten der internen Leistungsbeziehungen	0	0	0
31		Ergebnis der internen Leistungsbeziehungen	0	0	0
32		Jahresergebnis nach internen Leistungsbeziehungen	296.950	248.820	119.940

Haushaltsplan 2024 Gemeinde Künzell

Teilfinanzhaushalt 2024
Produktbereich 10 Bauen und Wohnen - in Euro -

Künzell

Nr.	Bezeichnung	Ansatz 2024	Verpflichtun- gs- ermächtigung	Ansatz 2023	Ergebnis 2022	Gesamtein- auszahlungs- bedarf	davon bisher bereitgestellt
03	+ Einz. aus Abgängen von Vermögensgegenständen des Finanzanlagevermögens	3.000	0	3.000	2.936	0	5.936
05	Summe	3.000	0	3.000	2.936	0	5.936
06	- Ausz. für Investitionen in das Sachanlagevermögen und immat. Anlagevermögen	-10.000	0	-17.000	-10.879	-67.800	-27.879
08	- Ausz. für Investitionen in das Finanzanlagevermögen	-150.000	0	0	0	-150.000	0
10	Summe	-160.000	0	-17.000	-10.879	-217.800	-27.879
11	Saldo (Einzahlungen ./ Auszahlungen)	-157.000	0	-14.000	-7.943	-217.800	-21.943

Haushaltsplan 2024 Gemeinde Künzell

Teilergebnishaushalt 2024					
Produktgruppe 1010 Bau- und Grundstücksordnung - in Euro -					
Künzell					
Pos.	Konten	Bezeichnung	Ansatz 2024	Ansatz 2023	Ergebnis 2022
		Ordentliche Erträge			
01	50	Privatrechtliche Leistungsentgelte	0	0	0
02	51	Öffentlich-rechtliche Leistungsentgelte	-2.000	-2.000	-2.820
03	548-549	Kostensatzleistungen und -erstattungen	0	0	0
04	52	Bestandsveränderungen und aktivierte Eigenleistungen	0	0	0
05	55	Steuern und steuerähnliche Erträge einschl. Erträge aus gesetzlichen Umlagen	0	0	0
06	547	Erträge aus Transferleistungen	0	0	0
07	540-543	Erträge aus Zuweisungen und Zuschüssen für lfd. Zwecke und allgemeine Umlagen	0	0	0
08	546	Erträge aus der Auflösung von Sonderposten aus Investitionszuweisungen, -zuschüssen und Investitionsbeiträgen	0	0	65
09	53	Sonstige ordentliche Erträge	0	0	0
10		Summe der ordentlichen Erträge (Nr. 1 bis 9)	-2.000	-2.000	-2.820
		Ordentliche Aufwendungen			
11	62, 63, 640-643, 647-649, 65	Personalaufwendungen	171.300	111.000	119.577
12	644-646	Versorgungsaufwendungen	200	250	0
13	60, 61, 67-69	Aufwendungen für Sach- und Dienstleistungen	113.500	120.500	0
14	66	Abschreibungen	0	20	31
15	71	Aufwendungen für Zuweisungen und Zuschüsse sowie besondere Finanzaufwendungen	0	0	0
16	73	Steueraufwendungen einschl. Aufwendungen aus gesetzlichen Umlageverpflichtungen	0	0	0
17	72	Transferaufwendungen	0	0	0
18	70, 74, 76	Sonstige ordentliche Aufwendungen	0	0	0
19		Summe der ordentlichen Aufwendungen (Nr. 11 bis 18)	285.000	231.770	119.608
20		Verwaltungsergebnis (Nr. 10 ./ Nr. 19)	283.000	229.770	116.788
21	56, 57	Finanzerträge	0	0	0
22	77	Finanzaufwendungen	0	0	0
23		Finanzergebnis (Nr. 21 bis Nr. 22)	0	0	0
24		Ordentliches Ergebnis (Verwaltungsergebnis und Finanzergebnis Nr. 20 und Nr. 23)	283.000	229.770	116.788
25	59	Außerordentliche Erträge	0	0	0
26	79	Außerordentliche Aufwendungen	0	0	2
27		Außerordentliches Ergebnis (Nr. 25 ./ Nr. 26)	0	0	2
28		Jahresergebnis vor internen Leistungsbeziehungen	283.000	229.770	116.790
		(ordentliches Ergebnis und außerordentliches Ergebnis Nr. 24 und Nr. 27)	0	0	65
29		Erlöse der internen Leistungsbeziehungen	0	0	0
30		Kosten der internen Leistungsbeziehungen	0	0	0
31		Ergebnis der internen Leistungsbeziehungen	0	0	0
32		Jahresergebnis nach internen Leistungsbeziehungen	283.000	229.770	116.790

Haushaltsplan 2024 Gemeinde Künzell

Produktbeschreibung Produkt 101010 Bau- und Grundstücksordnung	
Künzell	
Produktbereich	10 Bauen und Wohnen
Produktgruppe	1010 Bau- und Grundstücksordnung
Produkt	101010 Bau- und Grundstücksordnung
Verantwortliche Organisationseinheit	Verantwortliche Person(en)
Bauamt	Steffen Schultheis
Pflichtaufgaben	Ja
Rechtsbindungsgrad	muss
Kurzbeschreibung	Einhaltung der bau- und planungsrechtlichen Vorschriften, Bearbeitung von Bauanträgen und Bauvoranfragen, Bauberatung, grundstücksbezogene Basisdaten, Abwehr von Gefahren, Überwachung der Feuer- und Betriebssicherheit
Allgemeine Ziele	Rechtssicherheit für die Bauherrschaft, Behebung von bautechnischen Mängeln
Zielgruppe	Bauherrschaft, Architekten, Investoren
Auftragsgrundlage	HBO, BauGB, BauNVO, HGO, HessNatG, Denkmalschutzgesetz, HausPrüfVO, HessBGG, technische Baubestimmungen

Haushaltsplan 2024 Gemeinde Künzell

Teilergebnishaushalt 2024				
Produkt 101010 Bau- und Grundstücksordnung - in Euro -				
Künzell				
Pos. Konten	Bezeichnung	Ansatz 2024	Ansatz 2023	Ergebnis 2022
	Ordentliche Erträge			
01	Privatrechtliche Leistungsentgelte	0	0	0
02	Öffentlich-rechtliche Leistungsentgelte	-2.000	-2.000	-2.820
5101000	öffentlich rechtliche Verwaltungsgebühren	-2.000	-2.000	-2.820
03	Kostensatzleistungen und -erstattungen	0	0	0
04	Bestandsveränderungen und aktivierte Eigenleistungen	0	0	0
05	Steuern und steuerähnliche Erträge einschl. Erträge aus gesetzlichen Umlagen	0	0	0
06	Erträge aus Transferleistungen	0	0	0
07	Erträge aus Zuweisungen und Zuschüssen für lfd. Zwecke und allgemeine Umlagen	0	0	0
08	Erträge aus der Auflösung von Sonderposten aus Investitionszuweisungen,	0	0	0
	-zuschüssen und Investitionsbeiträgen	0	0	65
09	Sonstige ordentliche Erträge	0	0	0
10	Summe der ordentlichen Erträge (Nr. 1 bis 9)	-2.000	-2.000	-2.820
	Ordentliche Aufwendungen			
11	Personalaufwendungen	171.300	111.000	119.577
6201000	Entg. für geleist. Arbeitszeit (einschl. Zulagen)	138.000	83.300	83.562
6201001	Leistungsentgelt Beschäftigte	2.600	2.000	1.490
6251010	Aufstockung Altersteilz. Pers.aufw. Beschäft.	0	1.500	1.005
6301000	Dienst-, Amtsbezüge einschl. tarifl. Zulagen	1.550	1.300	1.292
6311000	Leistungsentgelt Beamte	50	50	42
6401000	AG-Anteil zur Sozialvers. Entgeltbereich	22.650	17.300	18.224
6470000	Zukunftsicherung/Zusatzversorg. Entgeltbereich	6.250	5.350	5.435
6482000	RS Altersteilzeit Personalaufwand Beschäftigte	0	0	8.505
6490100	Beihilfen Bezügebereich	50	50	21
6550000	Aufwendungen für Dienstjubiläen	150	150	0
12	Versorgungsaufwendungen	200	250	0
6450100	Aufw. an Versorgungskassen Beamte	200	250	0
13	Aufwendungen für Sach- und Dienstleistungen	113.500	120.500	0
6010100	Aufw. für Büromat. u. Drucks. d. Verw. u. ähnl. Ei	0	500	0
6101000	Fremdleist. für Erzeugnisse u. and. Umsatzleist.	104.500	115.000	0
6880000	Aufw. Für Fort- und Weiterbildung	9.000	5.000	0
14	Abschreibungen	0	20	31
6645000	Abschr. auf Geschäftsausstattung	0	20	31
15	Aufwendungen für Zuweisungen und Zuschüsse sowie besondere Finanzaufwendungen	0	0	0
16	Steueraufwendungen einschl. Aufwendungen aus gesetzlichen Umlageverpflichtungen	0	0	0
17	Transferaufwendungen	0	0	0
18	Sonstige ordentliche Aufwendungen	0	0	0
19	Summe der ordentlichen Aufwendungen (Nr. 11 bis 18)	285.000	231.770	119.608
20	Verwaltungsergebnis (Nr. 10 ./ Nr. 19)	283.000	229.770	116.788
21	Finanzerträge	0	0	0
22	Finanzaufwendungen	0	0	0
23	Finanzergebnis (Nr. 21 bis Nr. 22)	0	0	0
24	Ordentliches Ergebnis (Verwaltungsergebnis und Finanzergebnis Nr. 20 und Nr. 23)	283.000	229.770	116.788
25	Außerordentliche Erträge	0	0	0

Haushaltsplan 2024 Gemeinde Künzell

Teilergebnishaushalt 2024
Produkt 101010 Bau- und Grundstücksordnung - in Euro -

Künzell

Pos. Konten	Bezeichnung	Ansatz 2024	Ansatz 2023	Ergebnis 2022
26	Außerordentliche Aufwendungen	0	0	2
7911000	außerplanmäß. Abschr. auf Sachanlagen	0	0	2
27	Außerordentliches Ergebnis (Nr. 25 ./ Nr. 26)	0	0	2
28	Jahresergebnis vor internen Leistungsbeziehungen	283.000	229.770	116.790
	(ordentliches Ergebnis und außerordentliches Ergebnis Nr. 24 und Nr. 27)	0	0	65
29	Erlöse der internen Leistungsbeziehungen	0	0	0
30	Kosten der internen Leistungsbeziehungen	0	0	0
31	Ergebnis der internen Leistungsbeziehungen	0	0	0
32	Jahresergebnis nach internen Leistungsbeziehungen	283.000	229.770	116.790

Erläuterungen**zu Pos. 13 Sachkto. 6101000**

Scannen der Bauakten 104.000 €

Haushaltsplan 2024 Gemeinde Künzell

Teilergebnishaushalt 2024					
Produktgruppe 1020 Wohnbauförderung - in Euro -					
Künzell					
Pos.	Konten	Bezeichnung	Ansatz 2024	Ansatz 2023	Ergebnis 2022
		Ordentliche Erträge			
01	50	Privatrechtliche Leistungsentgelte	-400	-400	-344
02	51	Öffentlich-rechtliche Leistungsentgelte	0	0	0
03	548-549	Kostensatzleistungen und -erstattungen	0	0	0
04	52	Bestandsveränderungen und aktivierte Eigenleistungen	0	0	0
05	55	Steuern und steuerähnliche Erträge einschl. Erträge aus gesetzlichen Umlagen	0	0	0
06	547	Erträge aus Transferleistungen	0	0	0
07	540-543	Erträge aus Zuweisungen und Zuschüssen für lfd. Zwecke und allgemeine Umlagen	0	0	0
08	546	Erträge aus der Auflösung von Sonderposten aus Investitionszuweisungen, -zuschüssen und Investitionsbeiträgen	0	0	0
09	53	Sonstige ordentliche Erträge	0	0	0
10		Summe der ordentlichen Erträge (Nr. 1 bis 9)	-400	-400	-344
		Ordentliche Aufwendungen			
11	62, 63, 640-643, 647-649, 65	Personalaufwendungen	0	0	0
12	644-646	Versorgungsaufwendungen	0	0	0
13	60, 61, 67-69	Aufwendungen für Sach- und Dienstleistungen	0	0	0
14	66	Abschreibungen	2.780	2.780	2.781
15	71	Aufwendungen für Zuweisungen und Zuschüsse sowie besondere Finanzaufwendungen	0	0	0
16	73	Steueraufwendungen einschl. Aufwendungen aus gesetzlichen Umlageverpflichtungen	0	0	0
17	72	Transferaufwendungen	0	0	0
18	70, 74, 76	Sonstige ordentliche Aufwendungen	0	0	0
19		Summe der ordentlichen Aufwendungen (Nr. 11 bis 18)	2.780	2.780	2.781
20		Verwaltungsergebnis (Nr. 10 ./ Nr. 19)	2.380	2.380	2.437
21	56, 57	Finanzerträge	-3.000	-3.000	-3.046
22	77	Finanzaufwendungen	0	0	0
23		Finanzergebnis (Nr. 21 bis Nr. 22)	-3.000	-3.000	-3.046
24		Ordentliches Ergebnis (Verwaltungsergebnis und Finanzergebnis Nr. 20 und Nr. 23)	-620	-620	-609
25	59	Außerordentliche Erträge	0	0	0
26	79	Außerordentliche Aufwendungen	0	0	0
27		Außerordentliches Ergebnis (Nr. 25 ./ Nr. 26)	0	0	0
28		Jahresergebnis vor internen Leistungsbeziehungen (ordentliches Ergebnis und außerordentliches Ergebnis Nr. 24 und Nr. 27)	-620	-620	-609
29		Erlöse der internen Leistungsbeziehungen	0	0	0
30		Kosten der internen Leistungsbeziehungen	0	0	0
31		Ergebnis der internen Leistungsbeziehungen	0	0	0
32		Jahresergebnis nach internen Leistungsbeziehungen	-620	-620	-609

Haushaltsplan 2024 Gemeinde Künzell

Teilfinanzhaushalt 2024
Produktgruppe 1020 Wohnbauförderung - in Euro -

Künzell

Nr.	Bezeichnung	Ansatz 2024	Verpflichtun- gs- ermächtigung	Ansatz 2023	Ergebnis 2022	Gesamtein- auszahlungs- bedarf	davon bisher bereitgestellt
03	+ Einz. aus Abgängen von Vermögensgegenständen des Finanzanlagevermögens	3.000	0	3.000	2.936	0	5.936
05	Summe	3.000	0	3.000	2.936	0	5.936
08	- Ausz. für Investitionen in das Finanzanlagevermögen	-150.000	0	0	0	-150.000	0
10	Summe	-150.000	0	0	0	-150.000	0
11	Saldo (Einzahlungen ./ Auszahlungen)	-147.000	0	3.000	2.936	-150.000	5.936

Haushaltsplan 2024 Gemeinde Künzell

Produktbeschreibung Produkt 102010 Wohnbauförderung		
Künzell		
Produktbereich	10	Bauen und Wohnen
Produktgruppe	1020	Wohnbauförderung
Produkt	102010	Wohnbauförderung
Verantwortliche Organisationseinheit		Verantwortliche Person(en)
Bauamt		Jürgen Aschenbrücker
Pflichtaufgaben	Nein	
Freiwillige Aufgaben	Ja	
Kurzbeschreibung	Wohnbauförderung	
Allgemeine Ziele	Abwicklung von Wohnungsbaudarlehen, Sicherung des geförd. Wohnungsangebotes, Erwerb/Sicherung v. Belegungsrechten	
Zielgruppe	einkommensschwächere, am Wohnungsmarkt benachteiligte Personengruppen	
Auftragsgrundlage	Wohnraumförderungsgesetz, Fehlbelegungsgesetz, 2. Wohnungsbaugesetz, Wohnungsbindungsgesetz	

Haushaltsplan 2024 Gemeinde Künzell

Teilergebnishaushalt 2024 Produkt 102010 Wohnbauförderung - in Euro -				
Künzell				
Pos. Konten	Bezeichnung	Ansatz 2024	Ansatz 2023	Ergebnis 2022
	Ordentliche Erträge			
01	Privatrechtliche Leistungsentgelte	-400	-400	-344
5006000	Umsatzerlöse aus Dienstleistungen	-400	-400	-344
02	Öffentlich-rechtliche Leistungsentgelte	0	0	0
03	Kostensatzleistungen und -erstattungen	0	0	0
04	Bestandsveränderungen und aktivierte Eigenleistungen	0	0	0
05	Steuern und steuerähnliche Erträge einschl. Erträge aus gesetzlichen Umlagen	0	0	0
06	Erträge aus Transferleistungen	0	0	0
07	Erträge aus Zuweisungen und Zuschüssen für lfd. Zwecke und allgemeine Umlagen	0	0	0
08	Erträge aus der Auflösung von Sonderposten aus Investitionszuweisungen, -zuschüssen und Investitionsbeiträgen	0	0	0
09	Sonstige ordentliche Erträge	0	0	0
10	Summe der ordentlichen Erträge (Nr. 1 bis 9)	-400	-400	-344
	Ordentliche Aufwendungen			
11	Personalaufwendungen	0	0	0
12	Versorgungsaufwendungen	0	0	0
13	Aufwendungen für Sach- und Dienstleistungen	0	0	0
14	Abschreibungen	2.780	2.780	2.781
6615000	Abschr. aktivierte Investzuw.,-zuschüsse u. -beitr	2.780	2.780	2.781
15	Aufwendungen für Zuweisungen und Zuschüsse sowie besondere Finanzaufwendungen	0	0	0
16	Steueraufwendungen einschl. Aufwendungen aus gesetzlichen Umlageverpflichtungen	0	0	0
17	Transferaufwendungen	0	0	0
18	Sonstige ordentliche Aufwendungen	0	0	0
19	Summe der ordentlichen Aufwendungen (Nr. 11 bis 18)	2.780	2.780	2.781
20	Verwaltungsergebnis (Nr. 10 ./ Nr. 19)	2.380	2.380	2.437
21	Finanzerträge	-3.000	-3.000	-3.046
5758000	Ertr.aus Kredit-/Darlehnsvg.an sonst.inländ. Ber.	-3.000	-3.000	-3.046
22	Finanzaufwendungen	0	0	0
23	Finanzergebnis (Nr. 21 bis Nr. 22)	-3.000	-3.000	-3.046
24	Ordentliches Ergebnis (Verwaltungsergebnis und Finanzergebnis Nr. 20 und Nr. 23)	-620	-620	-609
25	Außerordentliche Erträge	0	0	0
26	Außerordentliche Aufwendungen	0	0	0
27	Außerordentliches Ergebnis (Nr. 25 ./ Nr. 26)	0	0	0
28	Jahresergebnis vor internen Leistungsbeziehungen (ordentliches Ergebnis und außerordentliches Ergebnis Nr. 24 und Nr. 27)	-620	-620	-609
29	Erlöse der internen Leistungsbeziehungen	0	0	0
30	Kosten der internen Leistungsbeziehungen	0	0	0
31	Ergebnis der internen Leistungsbeziehungen	0	0	0
32	Jahresergebnis nach internen Leistungsbeziehungen	-620	-620	-609

Haushaltsplan 2024 Gemeinde Künzell

Teilfinanzhaushalt 2024
Produkt 102010 Wohnbauförderung - in Euro -

Künzell

Nr.	Bezeichnung	Ansatz 2024	Verpflichtun- gs- ermächtigung	Ansatz 2023	Ergebnis 2022	Gesamtein- auszahlungs- bedarf	davon bisher bereitgestellt
03	+ Einz. aus Abgängen von Vermögensgegenständen des Finanzanlagevermögens	3.000	0	3.000	2.936	0	5.936
05	Summe	3.000	0	3.000	2.936	0	5.936
08	- Ausz. für Investitionen in das Finanzanlagevermögen	-150.000	0	0	0	-150.000	0
10	Summe	-150.000	0	0	0	-150.000	0
11	Saldo (Einzahlungen ./ . Auszahlungen)	-147.000	0	3.000	2.936	-150.000	5.936

Erläuterungen**zu Pos. 8**

Ko-Finanzierungs-Darlehen für 15 Sozialwohnungen: 150.000 €

Haushaltsplan 2024 Gemeinde Künzell

Teilergebnishaushalt 2024					
Produktgruppe 1030 Denkmalschutz und -pflege - in Euro -					
Künzell					
Pos.	Konten	Bezeichnung	Ansatz 2024	Ansatz 2023	Ergebnis 2022
		Ordentliche Erträge			
01	50	Privatrechtliche Leistungsentgelte	0	0	0
02	51	Öffentlich-rechtliche Leistungsentgelte	0	0	0
03	548-549	Kostensatzleistungen und -erstattungen	0	0	0
04	52	Bestandsveränderungen und aktivierte Eigenleistungen	0	0	0
05	55	Steuern und steuerähnliche Erträge einschl. Erträge aus gesetzlichen Umlagen	0	0	0
06	547	Erträge aus Transferleistungen	0	0	0
07	540-543	Erträge aus Zuweisungen und Zuschüssen für lfd. Zwecke und allgemeine Umlagen	0	0	-770
08	546	Erträge aus der Auflösung von Sonderposten aus Investitionszuweisungen, -zuschüssen und Investitionsbeiträgen	0	0	0
			0	0	-827
09	53	Sonstige ordentliche Erträge	0	0	0
10		Summe der ordentlichen Erträge (Nr. 1 bis 9)	0	0	-770
		Ordentliche Aufwendungen			
11	62, 63, 640-643, 647-649, 65	Personalaufwendungen	0	0	0
12	644-646	Versorgungsaufwendungen	0	0	0
13	60, 61, 67-69	Aufwendungen für Sach- und Dienstleistungen	13.800	18.900	3.858
14	66	Abschreibungen	770	770	671
15	71	Aufwendungen für Zuweisungen und Zuschüsse sowie besondere Finanzaufwendungen	0	0	0
16	73	Steueraufwendungen einschl. Aufwendungen aus gesetzlichen Umlageverpflichtungen	0	0	0
17	72	Transferaufwendungen	0	0	0
18	70, 74, 76	Sonstige ordentliche Aufwendungen	0	0	0
19		Summe der ordentlichen Aufwendungen (Nr. 11 bis 18)	14.570	19.670	4.529
20		Verwaltungsergebnis (Nr. 10 ./ Nr. 19)	14.570	19.670	3.759
21	56, 57	Finanzerträge	0	0	0
22	77	Finanzaufwendungen	0	0	0
23		Finanzergebnis (Nr. 21 bis Nr. 22)	0	0	0
24		Ordentliches Ergebnis (Verwaltungsergebnis und Finanzergebnis Nr. 20 und Nr. 23)	14.570	19.670	3.759
25	59	Außerordentliche Erträge	0	0	0
26	79	Außerordentliche Aufwendungen	0	0	0
27		Außerordentliches Ergebnis (Nr. 25 ./ Nr. 26)	0	0	0
28		Jahresergebnis vor internen Leistungsbeziehungen	14.570	19.670	3.759
		(ordentliches Ergebnis und außerordentliches Ergebnis Nr. 24 und Nr. 27)	0	0	-827
29		Erlöse der internen Leistungsbeziehungen	0	0	0
30		Kosten der internen Leistungsbeziehungen	0	0	0
31		Ergebnis der internen Leistungsbeziehungen	0	0	0
32		Jahresergebnis nach internen Leistungsbeziehungen	14.570	19.670	3.759

Haushaltsplan 2024 Gemeinde Künzell

Teilfinanzhaushalt 2024
Produktgruppe 1030 Denkmalschutz und -pflege - in Euro -

Künzell

Nr.	Bezeichnung	Ansatz 2024	Verpflichtun- gs- ermächtigung	Ansatz 2023	Ergebnis 2022	Gesamtein- auszahlungs- bedarf	davon bisher bereitgestellt
06	- Ausz. für Investitionen in das Sachanlagevermögen und immat. Anlagevermögen	-10.000	0	-17.000	-10.879	-67.800	-27.879
10	Summe	-10.000	0	-17.000	-10.879	-67.800	-27.879
11	Saldo (Einzahlungen ./ Auszahlungen)	-10.000	0	-17.000	-10.879	-67.800	-27.879

Haushaltsplan 2024 Gemeinde Künzell

Produktbeschreibung Produkt 103010 Denkmalschutz und -pflege	
Künzell	
Produktbereich	10 Bauen und Wohnen
Produktgruppe	1030 Denkmalschutz und -pflege
Produkt	103010 Denkmalschutz und -pflege
Verantwortliche Organisationseinheit	Verantwortliche Person(en)
Bauamt	Steffen Schultheis
Pflichtaufgaben	Ja
Rechtsbindungsgrad	muss
Kurzbeschreibung	Denkmalschutz und Pflege
Allgemeine Ziele	Überprüfung, Pflege und Restaurierung der vorhandenen Denkmale, Mahnmale, Gedenkstätten, Bildstöcke sowie Gebäude mit historischer Bedeutung; Mittelanforderung zur Denkmalförderung
Zielgruppe	Bürger, private Organisationen, politische Gremien der Gemeinde Künzell
Auftragsgrundlage	BauGB, HBO, Hessisches Denkmalschutzgesetz, Gremienbeschlüsse

Haushaltsplan 2024 Gemeinde Künzell

Teilergebnishaushalt 2024 Produkt 103010 Denkmalschutz und -pflege - in Euro -				
Künzell				
Pos. Konten	Bezeichnung	Ansatz 2024	Ansatz 2023	Ergebnis 2022
	Ordentliche Erträge			
01	Privatrechtliche Leistungsentgelte	0	0	0
02	Öffentlich-rechtliche Leistungsentgelte	0	0	0
03	Kostensatzleistungen und -erstattungen	0	0	0
04	Bestandsveränderungen und aktivierte Eigenleistungen	0	0	0
05	Steuern und steuerähnliche Erträge einschl. Erträge aus gesetzlichen Umlagen	0	0	0
06	Erträge aus Transferleistungen	0	0	0
07	Erträge aus Zuweisungen und Zuschüssen für lfd. Zwecke und allgemeine Umlagen	0	0	-770
5422000	Zuweisungen f lfd Zwecke von Gemeinden,GemVerbände	0	0	-770
08	Erträge aus der Auflösung von Sonderposten aus Investitionszuweisungen, -zuschüssen und Investitionsbeiträgen	0	0	-827
09	Sonstige ordentliche Erträge	0	0	0
10	Summe der ordentlichen Erträge (Nr. 1 bis 9)	0	0	-770
	Ordentliche Aufwendungen			
11	Personalaufwendungen	0	0	0
12	Versorgungsaufwendungen	0	0	0
13	Aufwendungen für Sach- und Dienstleistungen	13.800	18.900	3.858
6051000	Strom	250	250	153
6056000	Wasser	50	50	32
6065000	Materialaufw. für Straßen, Wege, Plätze u.ä.	3.000	2.000	0
6101000	Fremdleist. für Erzeugnisse u. and. Umsatzleist.	0	10.000	0
6165000	Instandh. v. Sachanl. Gemeingebr., Infrastr.verm.	10.500	6.600	3.673
14	Abschreibungen	770	770	671
6620000	Abschr. Gebäude u. -einr. , SachAnlag., InfrStrktV	770	770	671
15	Aufwendungen für Zuweisungen und Zuschüsse sowie besondere Finanzaufwendungen	0	0	0
16	Steueraufwendungen einschl. Aufwendungen aus gesetzlichen Umlageverpflichtungen	0	0	0
17	Transferaufwendungen	0	0	0
18	Sonstige ordentliche Aufwendungen	0	0	0
19	Summe der ordentlichen Aufwendungen (Nr. 11 bis 18)	14.570	19.670	4.529
20	Verwaltungsergebnis (Nr. 10 ./ Nr. 19)	14.570	19.670	3.759
21	Finanzerträge	0	0	0
22	Finanzaufwendungen	0	0	0
23	Finanzergebnis (Nr. 21 bis Nr. 22)	0	0	0
24	Ordentliches Ergebnis (Verwaltungsergebnis und Finanzergebnis Nr. 20 und Nr. 23)	14.570	19.670	3.759
25	Außerordentliche Erträge	0	0	0
26	Außerordentliche Aufwendungen	0	0	0
27	Außerordentliches Ergebnis (Nr. 25 ./ Nr. 26)	0	0	0
28	Jahresergebnis vor internen Leistungsbeziehungen	14.570	19.670	3.759
	(ordentliches Ergebnis und außerordentliches Ergebnis Nr. 24 und Nr. 27)	0	0	-827
29	Erlöse der internen Leistungsbeziehungen	0	0	0
30	Kosten der internen Leistungsbeziehungen	0	0	0
31	Ergebnis der internen Leistungsbeziehungen	0	0	0
32	Jahresergebnis nach internen Leistungsbeziehungen	14.570	19.670	3.759

Haushaltsplan 2024 Gemeinde Künzell

Teilfinanzhaushalt 2024 Produkt 103010 Denkmalschutz und -pflege - in Euro - Künzell							
Nr.	Bezeichnung	Ansatz 2024	Verpflichtun- gs- ermächtigung	Ansatz 2023	Ergebnis 2022	Gesamtein- auszahlungs- bedarf	davon bisher bereitgestellt
06	- Ausz. für Investitionen in das Sachanlagevermögen und immat. Anlagevermögen	-10.000	0	-17.000	-10.879	-67.800	-27.879
10	Summe	-10.000	0	-17.000	-10.879	-67.800	-27.879
11	Saldo (Einzahlungen ./ Auszahlungen)	-10.000	0	-17.000	-10.879	-67.800	-27.879

Haushaltsplan 2024 Gemeinde Künzell

Investitionen 2023-2027 mit Ansatz 2023
Produkt 103010 Denkmalschutz und -pflege - in Euro -

Künzell

Nr. Bezeichnung	Ansatz 2024	Verpflichtun- gs- Ermächtigun- gen	Ansatz 2023	Jahres- ergebnis 2022	Finanzplan 2025	Finanzplan 2026 2027	Bish. bereitg. Gesamtausg. b. (Ansatz)
I1030-001 Errichtung von Denkmalen	10.000,00	0,00	17.000,00	10.878,95	0,00	0,00 0,00	57.800,00 67.800,00

Haushaltsplan 2024 Gemeinde Künzell

Teilergebnishaushalt 2024 Produktbereich 11 Ver- und Entsorgung - in Euro - Künzell					
Pos.	Konten	Bezeichnung	Ansatz 2024	Ansatz 2023	Ergebnis 2022
		Ordentliche Erträge			
01	50	Privatrechtliche Leistungsentgelte	-25.000	-145.000	-143.311
02	51	Öffentlich-rechtliche Leistungsentgelte	0	-1.000	-720
03	548-549	Kostensatzleistungen und -erstattungen	-359.000	-219.000	-214.839
04	52	Bestandsveränderungen und aktivierte Eigenleistungen	0	0	0
05	55	Steuern und steuerähnliche Erträge einschl. Erträge aus gesetzlichen Umlagen	0	0	0
06	547	Erträge aus Transferleistungen	0	0	0
07	540-543	Erträge aus Zuweisungen und Zuschüssen für lfd. Zwecke und allgemeine Umlagen	0	0	0
08	546	Erträge aus der Auflösung von Sonderposten aus Investitionszuweisungen, -zuschüssen und Investitionsbeiträgen	-159.750 -159.750	-135.800 -135.800	-158.885 162.264
09	53	Sonstige ordentliche Erträge	0	0	-29
10		Summe der ordentlichen Erträge (Nr. 1 bis 9)	-543.750	-500.800	-517.785
		Ordentliche Aufwendungen			
11	62, 63, 640-643, 647-649, 65	Personalaufwendungen	185.225	152.025	151.808
12	644-646	Versorgungsaufwendungen	2.200	2.100	1.876
13	60, 61, 67-69	Aufwendungen für Sach- und Dienstleistungen	102.075	103.125	68.378
14	66	Abschreibungen	248.920	204.180	236.359
15	71	Aufwendungen für Zuweisungen und Zuschüsse sowie besondere Finanzaufwendungen	10.000	0	0
16	73	Steueraufwendungen einschl. Aufwendungen aus gesetzlichen Umlageverpflichtungen	0	0	0
17	72	Transferaufwendungen	0	0	0
18	70, 74, 76	Sonstige ordentliche Aufwendungen	0	0	0
19		Summe der ordentlichen Aufwendungen (Nr. 11 bis 18)	548.420	461.430	458.420
20		Verwaltungsergebnis (Nr. 10 ./ Nr. 19)	4.670	-39.370	-59.365
21	56, 57	Finanzerträge	0	0	0
22	77	Finanzaufwendungen	0	0	0
23		Finanzergebnis (Nr. 21 bis Nr. 22)	0	0	0
24		Ordentliches Ergebnis (Verwaltungsergebnis und Finanzergebnis Nr. 20 und Nr. 23)	4.670	-39.370	-59.365
25	59	Außerordentliche Erträge	0	0	0
26	79	Außerordentliche Aufwendungen	0	0	10
27		Außerordentliches Ergebnis (Nr. 25 ./ Nr. 26)	0	0	10
28		Jahresergebnis vor internen Leistungsbeziehungen	4.670	-39.370	-59.355
		(ordentliches Ergebnis und außerordentliches Ergebnis Nr. 24 und Nr. 27)	-159.750	-135.800	162.264
29		Erlöse der internen Leistungsbeziehungen	0	0	0
30		Kosten der internen Leistungsbeziehungen	0	0	0
31		Ergebnis der internen Leistungsbeziehungen	0	0	0
32		Jahresergebnis nach internen Leistungsbeziehungen	4.670	-39.370	-59.355

Haushaltsplan 2024 Gemeinde Künzell

Teilfinanzhaushalt 2024
Produktbereich 11 Ver- und Entsorgung - in Euro -

Künzell

Nr.	Bezeichnung	Ansatz 2024	Verpflichtun- gs- ermächtigung	Ansatz 2023	Ergebnis 2022	Gesamtein- auszahlungs- bedarf	davon bisher bereitgestellt
01	+ Einz. aus Investitionszuw. und Zuschüssen sowie aus Investitionsbeiträgen	0	0	0	1.139.768	0	1.139.768
05	Summe	0	0	0	1.139.768	0	1.139.768
06	- Ausz. für Investitionen in das Sachanlagevermögen und immat. Anlagevermögen (Verpflichtungsermächtigungen)	-122.000	-500.000 -500.000	-125.000	-1.156.232	-9.350.500	-1.281.232
07	davon: Ausz. für aktivierte Investitionszuweisungen und -zuschüsse	-50.000	0	0	-272.374	-3.415.000	-272.374
10	Summe (Verpflichtungsermächtigungen)	-122.000	-500.000 -500.000	-125.000	-1.156.232	-9.350.500	-1.281.232
11	Saldo (Einzahlungen ./ Auszahlungen) (Verpflichtungsermächtigungen)	-122.000	-500.000 -500.000	-125.000	-16.464	-9.350.500	-141.464

Haushaltsplan 2024 Gemeinde Künzell

Teilergebnishaushalt 2024 Produktgruppe 1130 Wasserversorgung - in Euro - Künzell					
Pos.	Konten	Bezeichnung	Ansatz 2024	Ansatz 2023	Ergebnis 2022
		Ordentliche Erträge			
01	50	Privatrechtliche Leistungsentgelte	0	0	0
02	51	Öffentlich-rechtliche Leistungsentgelte	0	0	0
03	548-549	Kostensatzleistungen und -erstattungen	-102.000	-95.000	-94.271
04	52	Bestandsveränderungen und aktivierte Eigenleistungen	0	0	0
05	55	Steuern und steuerähnliche Erträge einschl. Erträge aus gesetzlichen Umlagen	0	0	0
06	547	Erträge aus Transferleistungen	0	0	0
07	540-543	Erträge aus Zuweisungen und Zuschüssen für lfd. Zwecke und allgemeine Umlagen	0	0	0
08	546	Erträge aus der Auflösung von Sonderposten aus Investitionszuweisungen, -zuschüssen und Investitionsbeiträgen	0	0	108.261
09	53	Sonstige ordentliche Erträge	0	0	-27
10		Summe der ordentlichen Erträge (Nr. 1 bis 9)	-102.000	-95.000	-94.298
		Ordentliche Aufwendungen			
11	62, 63, 640-643, 647-649, 65	Personalaufwendungen	38.700	34.900	33.253
12	644-646	Versorgungsaufwendungen	2.100	2.000	1.876
13	60, 61, 67-69	Aufwendungen für Sach- und Dienstleistungen	0	0	0
14	66	Abschreibungen	10.000	0	833
15	71	Aufwendungen für Zuweisungen und Zuschüsse sowie besondere Finanzaufwendungen	0	0	0
16	73	Steueraufwendungen einschl. Aufwendungen aus gesetzlichen Umlageverpflichtungen	0	0	0
17	72	Transferaufwendungen	0	0	0
18	70, 74, 76	Sonstige ordentliche Aufwendungen	0	0	0
19		Summe der ordentlichen Aufwendungen (Nr. 11 bis 18)	50.800	36.900	35.962
20		Verwaltungsergebnis (Nr. 10 ./ Nr. 19)	-51.200	-58.100	-58.336
21	56, 57	Finanzerträge	0	0	0
22	77	Finanzaufwendungen	0	0	0
23		Finanzergebnis (Nr. 21 bis Nr. 22)	0	0	0
24		Ordentliches Ergebnis (Verwaltungsergebnis und Finanzergebnis Nr. 20 und Nr. 23)	-51.200	-58.100	-58.336
25	59	Außerordentliche Erträge	0	0	0
26	79	Außerordentliche Aufwendungen	0	0	0
27		Außerordentliches Ergebnis (Nr. 25 ./ Nr. 26)	0	0	0
28		Jahresergebnis vor internen Leistungsbeziehungen	-51.200	-58.100	-58.336
		(ordentliches Ergebnis und außerordentliches Ergebnis Nr. 24 und Nr. 27)	0	0	108.261
29		Erlöse der internen Leistungsbeziehungen	0	0	0
30		Kosten der internen Leistungsbeziehungen	0	0	0
31		Ergebnis der internen Leistungsbeziehungen	0	0	0
32		Jahresergebnis nach internen Leistungsbeziehungen	-51.200	-58.100	-58.336

Haushaltsplan 2024 Gemeinde Künzell

Teilfinanzhaushalt 2024
Produktgruppe 1130 Wasserversorgung - in Euro -

Künzell

Nr.	Bezeichnung	Ansatz 2024	Verpflichtun- gs- ermächtigung	Ansatz 2023	Ergebnis 2022	Gesamtein- auszahlungs- bedarf	davon bisher bereitgestellt
06	- Ausz. für Investitionen in das Sachanlagevermögen und immat. Anlagevermögen	0	0	0	-100.000	-100.000	-100.000
07	davon: Ausz. für aktivierte Investitionszuweisungen und -zuschüsse	0	0	0	-100.000	-100.000	-100.000
10	Summe	0	0	0	-100.000	-100.000	-100.000
11	Saldo (Einzahlungen ./ . Auszahlungen)	0	0	0	-100.000	-100.000	-100.000

Haushaltsplan 2024 Gemeinde Künzell

Produktbeschreibung Produkt 113010 Wasserversorgung			
Künzell			
Produktbereich	11	Ver- und Entsorgung	
Produktgruppe	1130	Wasserversorgung	
Produkt	113010	Wasserversorgung	
Verantwortliche Organisationseinheit		Verantwortliche Person(en)	
Kämmerei, Finanzabteilung		Jürgen Aschenbrücker	
Pflichtaufgaben	Nein		
Freiwillige Aufgaben	Ja		
Kurzbeschreibung	Unterstützung des Versorgungsbetriebs des Zweckverbandes "Gruppenwasserwerk Florenberg"		
Allgemeine Ziele	ordnungsgemäße, wirtschaftliche und termingerechte Festsetzung und Erhebung von Wassergebühren, Wasserbeiträgen und Kostenerstattungsbeträgen für Hausanschlüsse; Finanzbuchhaltung und Jahresabschluss für den Zweckverband; statistische Auswertungen		
Zielgruppe	Verbandsorgane des Zweckverbandes "Gruppenwasserwerk Florenberg"		
Auftragsgrundlage	Verbandssatzung des Zweckverbandes "Gruppenwasserwerk Florenberg", Wasserversorgungssatzung des Zweckverbandes "Gruppenwasserwerk Florenberg"		
Kennzahlen	2022	2023	2024
Fallzahlen/Wasserzähler	5146	5161	5200

Haushaltsplan 2024 Gemeinde Künzell

Teilergebnishaushalt 2024 Produkt 113010 Wasserversorgung - in Euro -				
Künzell				
Pos. Konten	Bezeichnung	Ansatz 2024	Ansatz 2023	Ergebnis 2022
	Ordentliche Erträge			
01	Privatrechtliche Leistungsentgelte	0	0	0
02	Öffentlich-rechtliche Leistungsentgelte	0	0	0
03	Kostenersatzleistungen und -erstattungen	-102.000	-95.000	-94.271
5483000	Kostenerstattungen von Zweckverbänden u. dergl.	-102.000	-95.000	-94.271
04	Bestandsveränderungen und aktivierte Eigenleistungen	0	0	0
05	Steuern und steuerähnliche Erträge einschl. Erträge aus gesetzlichen Umlagen	0	0	0
06	Erträge aus Transferleistungen	0	0	0
07	Erträge aus Zuweisungen und Zuschüssen für lfd. Zwecke und allgemeine Umlagen	0	0	0
08	Erträge aus der Auflösung von Sonderposten aus Investitionszuweisungen, -zuschüssen und Investitionsbeiträgen	0	0	108.261
09	Sonstige ordentliche Erträge	0	0	-27
10	Summe der ordentlichen Erträge (Nr. 1 bis 9)	-102.000	-95.000	-94.298
	Ordentliche Aufwendungen			
11	Personalaufwendungen	38.700	34.900	33.253
6201000	Entg. für geleist. Arbeitszeit (einschl. Zulagen)	24.100	21.450	20.356
6201001	Leistungsentgelt Beschäftigte	400	400	398
6301000	Dienst-, Amtsbezüge einschl. tarifl. Zulagen	7.000	6.650	6.481
6311000	Leistungsentgelt Beamte	200	150	199
6401000	AG-Anteil zur Sozialvers. Entgeltbereich	5.200	4.650	4.440
6470000	Zukunftsicherung/Zusatzversorg. Entgeltbereich	1.500	1.300	1.224
6490100	Beihilfen Bezügebereich	250	250	155
6550000	Aufwendungen für Dienstjubiläen	50	50	0
12	Versorgungsaufwendungen	2.100	2.000	1.876
6450100	Aufw. an Versorgungskassen Beamte	2.100	2.000	1.876
13	Aufwendungen für Sach- und Dienstleistungen	0	0	0
14	Abschreibungen	10.000	0	833
6615000	Abschr. aktivierte Investzuw.,-zuschüsse u. -beitr	10.000	0	833
15	Aufwendungen für Zuweisungen und Zuschüsse sowie besondere Finanzaufwendungen	0	0	0
16	Steueraufwendungen einschl. Aufwendungen aus gesetzlichen Umlageverpflichtungen	0	0	0
17	Transferaufwendungen	0	0	0
18	Sonstige ordentliche Aufwendungen	0	0	0
19	Summe der ordentlichen Aufwendungen (Nr. 11 bis 18)	50.800	36.900	35.962
20	Verwaltungsergebnis (Nr. 10 ./ Nr. 19)	-51.200	-58.100	-58.336
21	Finanzerträge	0	0	0
22	Finanzaufwendungen	0	0	0
23	Finanzergebnis (Nr. 21 bis Nr. 22)	0	0	0
24	Ordentliches Ergebnis (Verwaltungsergebnis und Finanzergebnis Nr. 20 und Nr. 23)	-51.200	-58.100	-58.336
25	Außerordentliche Erträge	0	0	0
26	Außerordentliche Aufwendungen	0	0	0
27	Außerordentliches Ergebnis (Nr. 25 ./ Nr. 26)	0	0	0
28	Jahresergebnis vor internen Leistungsbeziehungen	-51.200	-58.100	-58.336
	(ordentliches Ergebnis und außerordentliches Ergebnis Nr. 24 und Nr. 27)	0	0	108.261

Haushaltsplan 2024 Gemeinde Künzell

Teilergebnishaushalt 2024
Produkt 113010 Wasserversorgung - in Euro -

Künzell

Pos. Konten	Bezeichnung	Ansatz 2024	Ansatz 2023	Ergebnis 2022
29	Erlöse der internen Leistungsbeziehungen	0	0	0
30	Kosten der internen Leistungsbeziehungen	0	0	0
31	Ergebnis der internen Leistungsbeziehungen	0	0	0
32	Jahresergebnis nach internen Leistungsbeziehungen	-51.200	-58.100	-58.336

Haushaltsplan 2024 Gemeinde Künzell

Teilfinanzhaushalt 2024
Produkt 113010 Wasserversorgung - in Euro -

Künzell

Nr.	Bezeichnung	Ansatz 2024	Verpflichtun- gs- ermächtigung	Ansatz 2023	Ergebnis 2022	Gesamtein- auszahlungs- bedarf	davon bisher bereitgestellt
06	- Ausz. für Investitionen in das Sachanlagevermögen und immat. Anlagevermögen	0	0	0	-100.000	-100.000	-100.000
07	davon: Ausz. für aktivierte Investitionszuweisungen und -zuschüsse	0	0	0	-100.000	-100.000	-100.000
10	Summe	0	0	0	-100.000	-100.000	-100.000
11	Saldo (Einzahlungen ./ Auszahlungen)	0	0	0	-100.000	-100.000	-100.000

Haushaltsplan 2024 Gemeinde Künzell

Teilergebnishaushalt 2024					
Produktgruppe 1160 Abfallwirtschaft - in Euro -					
Künzell					
Pos.	Konten	Bezeichnung	Ansatz 2024	Ansatz 2023	Ergebnis 2022
		Ordentliche Erträge			
01	50	Privatrechtliche Leistungsentgelte	-25.000	-145.000	-143.311
02	51	Öffentlich-rechtliche Leistungsentgelte	0	-1.000	-720
03	548-549	Kostensatzleistungen und -erstattungen	-205.000	-75.000	-71.890
04	52	Bestandsveränderungen und aktivierte Eigenleistungen	0	0	0
05	55	Steuern und steuerähnliche Erträge einschl. Erträge aus gesetzlichen Umlagen	0	0	0
06	547	Erträge aus Transferleistungen	0	0	0
07	540-543	Erträge aus Zuweisungen und Zuschüssen für lfd. Zwecke und allgemeine Umlagen	0	0	0
08	546	Erträge aus der Auflösung von Sonderposten aus Investitionszuweisungen, -zuschüssen und Investitionsbeiträgen	-3.400	-3.400	-3.400
			-3.400	-3.400	-39.432
09	53	Sonstige ordentliche Erträge	0	0	0
10		Summe der ordentlichen Erträge (Nr. 1 bis 9)	-233.400	-224.400	-219.320
		Ordentliche Aufwendungen			
11	62, 63, 640-643, 647-649, 65	Personalaufwendungen	120.350	93.500	96.026
12	644-646	Versorgungsaufwendungen	0	0	0
13	60, 61, 67-69	Aufwendungen für Sach- und Dienstleistungen	102.075	78.125	68.378
14	66	Abschreibungen	7.160	7.160	7.342
15	71	Aufwendungen für Zuweisungen und Zuschüsse sowie besondere Finanzaufwendungen	10.000	0	0
16	73	Steueraufwendungen einschl. Aufwendungen aus gesetzlichen Umlageverpflichtungen	0	0	0
17	72	Transferaufwendungen	0	0	0
18	70, 74, 76	Sonstige ordentliche Aufwendungen	0	0	0
19		Summe der ordentlichen Aufwendungen (Nr. 11 bis 18)	239.585	178.785	171.746
20		Verwaltungsergebnis (Nr. 10 ./ Nr. 19)	6.185	-45.615	-47.574
21	56, 57	Finanzerträge	0	0	0
22	77	Finanzaufwendungen	0	0	0
23		Finanzergebnis (Nr. 21 bis Nr. 22)	0	0	0
24		Ordentliches Ergebnis (Verwaltungsergebnis und Finanzergebnis Nr. 20 und Nr. 23)	6.185	-45.615	-47.574
25	59	Außerordentliche Erträge	0	0	0
26	79	Außerordentliche Aufwendungen	0	0	10
27		Außerordentliches Ergebnis (Nr. 25 ./ Nr. 26)	0	0	10
28		Jahresergebnis vor internen Leistungsbeziehungen	6.185	-45.615	-47.564
		(ordentliches Ergebnis und außerordentliches Ergebnis Nr. 24 und Nr. 27)	-3.400	-3.400	-39.432
29		Erlöse der internen Leistungsbeziehungen	0	0	0
30		Kosten der internen Leistungsbeziehungen	0	0	0
31		Ergebnis der internen Leistungsbeziehungen	0	0	0
32		Jahresergebnis nach internen Leistungsbeziehungen	6.185	-45.615	-47.564

Haushaltsplan 2024 Gemeinde Künzell

Teilfinanzhaushalt 2024 Produktgruppe 1160 Abfallwirtschaft - in Euro - Künzell							
Nr.	Bezeichnung	Ansatz 2024	Verpflichtun- gs- ermächtigung	Ansatz 2023	Ergebnis 2022	Gesamtein- auszahlungs- bedarf	davon bisher bereitgestellt
06	- Ausz. für Investitionen in das Sachanlagevermögen und immat. Anlagevermögen	0	0	-50.000	-11	-63.500	-50.011
10	Summe	0	0	-50.000	-11	-63.500	-50.011
11	Saldo (Einzahlungen ./ Auszahlungen)	0	0	-50.000	-11	-63.500	-50.011

Haushaltsplan 2024 Gemeinde Künzell

Produktbeschreibung Produkt 116010 Abfallsammlung, Betrieb Wertstoffhof/Kompostieranl			
Künzell			
Produktbereich	11	Ver- und Entsorgung	
Produktgruppe	1160	Abfallwirtschaft	
Produkt	116010	Abfallsammlung, Betrieb Wertstoffhof/Kompostieranl	
Verantwortliche Organisationseinheit		Verantwortliche Person(en)	
Finanzabteilung/Bauamt		Jürgen Aschenbrücker	
Pflichtaufgaben	Ja		
Rechtsbindungsgrad	muss		
Kurzbeschreibung	Unterstützung des Entsorgungsbetriebs Zweckverband "Abfalleinsammlung"; Betrieb Wertstoffhof und Kompostieranlage, Schredderaktionen, Abholung und Sammlung von Abfall (Elektrogeräte, Batterien, Schadstoffe usw.)		
Allgemeine Ziele	ordnungsgemäße, wirtschaftliche und termingerechte Festsetzung und Erhebung der Abfallgebühren für den Zweckverband "Abfalleinsammlung"; ordnungsgemäße und sichere Entsorgung sowie Aufbewahrung des Abfalls; Abfallberatung und Öffentlichkeitsarbeit		
Zielgruppe	Organe des Zweckverbands "Abfalleinsammlung", Bürger, Unternehmen		
Operative Ziele	Reduzierung der widerrechtlich gelagerten Abfälle		
Auftragsgrundlage	EU-Recht, Kreislaufwirtschafts- und Abfallgesetz, Verbandssatzung und Abfallsatzung des Zweckverbands "Abfallsammlung" für den Landkreis Fulda, Altlastengesetz, Rechtsverordnungen, Beschlüsse der gemeindlichen Gremien		
Kennzahlen		2022	2023
Fallzahlen/Veranlagungsobjekte		4374	4385
			2024
			4.400

Haushaltsplan 2024 Gemeinde Künzell

Teilergebnishaushalt 2024				
Produkt 116010 Abfallsammlung, Betrieb Wertstoffhof/Kompostieranl - in Euro -				
Künzell				
Pos. Konten	Bezeichnung	Ansatz 2024	Ansatz 2023	Ergebnis 2022
	Ordentliche Erträge			
01	Privatrechtliche Leistungsentgelte	-25.000	-145.000	-143.311
5006000	Umsatzerlöse aus Dienstleistungen	-25.000	-145.000	-143.311
02	Öffentlich-rechtliche Leistungsentgelte	0	-1.000	-720
5101000	öffentlich rechtliche Verwaltungsgebühren	0	-1.000	-720
03	Kostensatzleistungen und -erstattungen	-205.000	-75.000	-71.890
5482000	Kostenerstattungen von Gemeinden/GV	-65.000	-60.000	-58.487
5483000	Kostenerstattungen von Zweckverbänden u. dergl.	-140.000	-15.000	-13.403
04	Bestandsveränderungen und aktivierte Eigenleistungen	0	0	0
05	Steuern und steuerähnliche Erträge einschl. Erträge aus gesetzlichen Umlagen	0	0	0
06	Erträge aus Transferleistungen	0	0	0
07	Erträge aus Zuweisungen und Zuschüssen für lfd. Zwecke und allgemeine Umlagen	0	0	0
08	Erträge aus der Auflösung von Sonderposten aus Investitionszuweisungen,	-3.400	-3.400	-3.400
	-zuschüssen und Investitionsbeiträgen	-3.400	-3.400	-39.432
5460100	Erträge Auflös SOPO Invest vom öffentl Bereich	-3.400	-3.400	-3.400
09	Sonstige ordentliche Erträge	0	0	0
10	Summe der ordentlichen Erträge (Nr. 1 bis 9)	-233.400	-224.400	-219.320
	Ordentliche Aufwendungen			
11	Personalaufwendungen	120.350	93.500	96.026
6201000	Entg. für geleist. Arbeitszeit (einschl. Zulagen)	87.000	66.600	68.806
6201001	Leistungsentgelt Beschäftigte	1.400	1.250	1.322
6201030	Entg. Aushilfen (einschl. Zulagen)	6.500	5.450	5.527
6401000	AG-Anteil zur Sozialvers. Entgeltbereich	21.100	16.550	16.741
6470000	Zukunftsicherung/Zusatzversorg. Entgeltbereich	4.250	3.550	3.630
6550000	Aufwendungen für Dienstjubiläen	100	100	0
12	Versorgungsaufwendungen	0	0	0
13	Aufwendungen für Sach- und Dienstleistungen	102.075	78.125	68.378
6010100	Aufw. für Büromat. u. Drucks. d. Verw. u. ähnl. Ei	250	250	205
6020000	Hilfsstoffe	50	50	0
6051000	Strom	1.250	1.100	667
6054000	Heizöl	2.200	2.200	2.023
6056000	Wasser	50	50	31
6057000	Abwasser	1.650	1.650	1.175
6061000	Materialaufw. für Gebäude u. Außenanlagen	4.500	2.000	763
6063000	Materialaufw. für Einrichtungen und Ausstattungen	1.400	1.400	775
6070000	Aufw. für Berufskleidung, Arbeitsschutzmittel	400	400	152
6089000	übriger sonstiger Materialaufwand	0	0	22
6101000	Fremdleist. für Erzeugnisse u. and. Umsatzleist.	65.000	60.000	56.937
6161000	Instandh. Gebäude, Außenanl. (Bauunterhaltung)	16.500	2.000	756
6163000	Instandh. von Einrichtungen und Ausstattungen	500	500	0
6166000	Wartungskosten	600	600	436
6171000	Aufwendungen für Fremdensorgung	4.800	4.500	3.707
6173000	Fremdreinigung	1.700	300	0
6900100	Beiträge f. Gebäudebezogene Versicherungen	1.225	1.125	728
14	Abschreibungen	7.160	7.160	7.342

Haushaltsplan 2024 Gemeinde Künzell

Teilergebnishaushalt 2024				
Produkt 116010 Abfallsammlung, Betrieb Wertstoffhof/Kompostieranl - in Euro -				
Künzell				
Pos. Konten	Bezeichnung	Ansatz 2024	Ansatz 2023	Ergebnis 2022
6620000	Abschr. Gebäude u. -einr. , SachAnlag., InfrStrktV	7.160	7.160	7.154
6645000	Abschr. auf Geschäftsausstattung	0	0	188
15	Aufwendungen für Zuweisungen und Zuschüsse sowie besondere Finanzaufwendungen	10.000	0	0
7128000	Zuschüsse für laufende Zwecke an übrige Bereiche	10.000	0	0
16	Steueraufwendungen einschl. Aufwendungen aus gesetzlichen Umlageverpflichtungen	0	0	0
17	Transferaufwendungen	0	0	0
18	Sonstige ordentliche Aufwendungen	0	0	0
19	Summe der ordentlichen Aufwendungen (Nr. 11 bis 18)	239.585	178.785	171.746
20	Verwaltungsergebnis (Nr. 10 ./ Nr. 19)	6.185	-45.615	-47.574
21	Finanzerträge	0	0	0
22	Finanzaufwendungen	0	0	0
23	Finanzergebnis (Nr. 21 bis Nr. 22)	0	0	0
24	Ordentliches Ergebnis (Verwaltungsergebnis und Finanzergebnis Nr. 20 und Nr. 23)	6.185	-45.615	-47.574
25	Außerordentliche Erträge	0	0	0
26	Außerordentliche Aufwendungen	0	0	10
7911000	außerplanmäß. Abschr. auf Sachanlagen	0	0	3
7970000	periodenfremde Aufwendungen	0	0	6
27	Außerordentliches Ergebnis (Nr. 25 ./ Nr. 26)	0	0	10
28	Jahresergebnis vor internen Leistungsbeziehungen	6.185	-45.615	-47.564
	(ordentliches Ergebnis und außerordentliches Ergebnis Nr. 24 und Nr. 27)	-3.400	-3.400	-39.432
29	Erlöse der internen Leistungsbeziehungen	0	0	0
30	Kosten der internen Leistungsbeziehungen	0	0	0
31	Ergebnis der internen Leistungsbeziehungen	0	0	0
32	Jahresergebnis nach internen Leistungsbeziehungen	6.185	-45.615	-47.564

Haushaltsplan 2024 Gemeinde Künzell

Teilfinanzhaushalt 2024
Produkt 116010 Abfallsammlung, Betrieb Wertstoffhof/Kompostieranl - in Euro -

Künzell

Nr.	Bezeichnung	Ansatz 2024	Verpflichtun- gs- ermächtigung	Ansatz 2023	Ergebnis 2022	Gesamtein- auszahlungs- bedarf	davon bisher bereitgestellt
06	- Ausz. für Investitionen in das Sachanlagevermögen und immat. Anlagevermögen	0	0	-50.000	-11	-63.500	-50.011
10	Summe	0	0	-50.000	-11	-63.500	-50.011
11	Saldo (Einzahlungen ./ Auszahlungen)	0	0	-50.000	-11	-63.500	-50.011

Haushaltsplan 2024 Gemeinde Künzell

Teilergebnishaushalt 2024					
Produktgruppe 1170 Abwasserbeseitigung - in Euro -					
Künzell					
Pos.	Konten	Bezeichnung	Ansatz 2024	Ansatz 2023	Ergebnis 2022
		Ordentliche Erträge			
01	50	Privatrechtliche Leistungsentgelte	0	0	0
02	51	Öffentlich-rechtliche Leistungsentgelte	0	0	0
03	548-549	Kostensatzleistungen und -erstattungen	-52.000	-49.000	-48.678
04	52	Bestandsveränderungen und aktivierte Eigenleistungen	0	0	0
05	55	Steuern und steuerähnliche Erträge einschl. Erträge aus gesetzlichen Umlagen	0	0	0
06	547	Erträge aus Transferleistungen	0	0	0
07	540-543	Erträge aus Zuweisungen und Zuschüssen für lfd. Zwecke und allgemeine Umlagen	0	0	0
08	546	Erträge aus der Auflösung von Sonderposten aus Investitionszuweisungen, -zuschüssen und Investitionsbeiträgen	-156.350 -156.350	-132.400 -132.400	-155.485 93.435
09	53	Sonstige ordentliche Erträge	0	0	-2
10		Summe der ordentlichen Erträge (Nr. 1 bis 9)	-208.350	-181.400	-204.166
		Ordentliche Aufwendungen			
11	62, 63, 640-643, 647-649, 65	Personalaufwendungen	26.175	23.625	22.528
12	644-646	Versorgungsaufwendungen	100	100	0
13	60, 61, 67-69	Aufwendungen für Sach- und Dienstleistungen	0	25.000	0
14	66	Abschreibungen	231.760	197.020	228.184
15	71	Aufwendungen für Zuweisungen und Zuschüsse sowie besondere Finanzaufwendungen	0	0	0
16	73	Steueraufwendungen einschl. Aufwendungen aus gesetzlichen Umlageverpflichtungen	0	0	0
17	72	Transferaufwendungen	0	0	0
18	70, 74, 76	Sonstige ordentliche Aufwendungen	0	0	0
19		Summe der ordentlichen Aufwendungen (Nr. 11 bis 18)	258.035	245.745	250.712
20		Verwaltungsergebnis (Nr. 10 ./ Nr. 19)	49.685	64.345	46.546
21	56, 57	Finanzerträge	0	0	0
22	77	Finanzaufwendungen	0	0	0
23		Finanzergebnis (Nr. 21 bis Nr. 22)	0	0	0
24		Ordentliches Ergebnis (Verwaltungsergebnis und Finanzergebnis Nr. 20 und Nr. 23)	49.685	64.345	46.546
25	59	Außerordentliche Erträge	0	0	0
26	79	Außerordentliche Aufwendungen	0	0	0
27		Außerordentliches Ergebnis (Nr. 25 ./ Nr. 26)	0	0	0
28		Jahresergebnis vor internen Leistungsbeziehungen	49.685	64.345	46.546
		(ordentliches Ergebnis und außerordentliches Ergebnis Nr. 24 und Nr. 27)	-156.350	-132.400	93.435
29		Erlöse der internen Leistungsbeziehungen	0	0	0
30		Kosten der internen Leistungsbeziehungen	0	0	0
31		Ergebnis der internen Leistungsbeziehungen	0	0	0
32		Jahresergebnis nach internen Leistungsbeziehungen	49.685	64.345	46.546

Haushaltsplan 2024 Gemeinde Künzell

Teilfinanzhaushalt 2024
Produktgruppe 1170 Abwasserbeseitigung - in Euro -

Künzell

Nr.	Bezeichnung	Ansatz 2024	Verpflichtun- gs- ermächti- gung	Ansatz 2023	Ergebnis 2022	Gesamtein- auszahlungs- bedarf	davon bisher bereitgestellt
01	+ Einz. aus Investitionszuw. und Zuschüssen sowie aus Investitionsbeiträgen	0	0	0	1.139.768	0	1.139.768
05	Summe	0	0	0	1.139.768	0	1.139.768
06	- Ausz. für Investitionen in das Sachanlagevermögen und immat. Anlagevermögen (Verpflichtungsermächtigungen)	-122.000	-500.000 -500.000	-75.000	-1.056.221	-9.187.000	-1.131.221
07	davon: Ausz. für aktivierte Investitionszuweisungen und -zuschüsse	-50.000	0	0	-172.374	-3.315.000	-172.374
10	Summe (Verpflichtungsermächtigungen)	-122.000	-500.000 -500.000	-75.000	-1.056.221	-9.187.000	-1.131.221
11	Saldo (Einzahlungen ./ . Auszahlungen) (Verpflichtungsermächtigungen)	-122.000	-500.000 -500.000	-75.000	83.547	-9.187.000	8.547

Haushaltsplan 2024 Gemeinde Künzell

Produktbeschreibung Produkt 117010 Abwasserbeseitigung			
Künzell			
Produktbereich	11	Ver- und Entsorgung	
Produktgruppe	1170	Abwasserbeseitigung	
Produkt	117010	Abwasserbeseitigung	
Verantwortliche Organisationseinheit		Verantwortliche Person(en)	
Finanzabteilung/Bauamt		Jürgen Aschenbrücker	
Pflichtaufgaben	Nein		
Rechtsbindungsgrad	muss		
Kurzbeschreibung	Unterstützung der Abwasserentsorgung durch den Abwasserverband Fulda Errichtung, Unterhaltung und Betrieb eigener Entwässerungseinrichtungen für Oberflächenwasser		
Allgemeine Ziele	ordnungsgemäße, wirtschaftliche und termingerechte Festsetzung und Erhebung von Schmutzwasser- und Niederschlagswassergebühren; Mitwirkung bei der entwässerungstechnischen Erschließung von Bauland; Finanzierung der Kosten der inneren Erschließung von Bau- und Gewerbegebieten Herstellung und Betrieb von Oberflächenwasserkanälen und Regenüberlaufbecken		
Zielgruppe	Verbandsorgane und Mitarbeiter/innen des Abwasserverbandes Fulda, Anschlussnehmer im Verbandsgebiet		
Auftragsgrundlage	Verbandssatzung und Abwasserbeseitigungssatzung des Abwasserverbandes Fulda		
Kennzahlen	2022	2023	2024
Fallzahlen/Zähler	5146	5161	5200

Haushaltsplan 2024 Gemeinde Künzell

Teilergebnishaushalt 2024 Produkt 117010 Abwasserbeseitigung - in Euro -				
Künzell				
Pos. Konten	Bezeichnung	Ansatz 2024	Ansatz 2023	Ergebnis 2022
	Ordentliche Erträge			
01	Privatrechtliche Leistungsentgelte	0	0	0
02	Öffentlich-rechtliche Leistungsentgelte	0	0	0
03	Kostenersatzleistungen und -erstattungen	-52.000	-49.000	-48.678
5483000	Kostenerstattungen von Zweckverbänden u. dergl.	-52.000	-49.000	-48.678
04	Bestandsveränderungen und aktivierte Eigenleistungen	0	0	0
05	Steuern und steuerähnliche Erträge einschl. Erträge aus gesetzlichen Umlagen	0	0	0
06	Erträge aus Transferleistungen	0	0	0
07	Erträge aus Zuweisungen und Zuschüssen für lfd. Zwecke und allgemeine Umlagen	0	0	0
08	Erträge aus der Auflösung von Sonderposten aus Investitionszuweisungen,	-156.350	-132.400	-155.485
	-zuschüssen und Investitionsbeiträgen	-156.350	-132.400	93.435
5460100	Erträge Auflös SOPO Invest vom öffentl Bereich	-67.850	-43.960	-67.006
5462000	Erträge Auflösung von SOPO Investitionsbeiträgen	-88.500	-88.440	-88.480
09	Sonstige ordentliche Erträge	0	0	-2
10	Summe der ordentlichen Erträge (Nr. 1 bis 9)	-208.350	-181.400	-204.166
	Ordentliche Aufwendungen			
11	Personalaufwendungen	26.175	23.625	22.528
6201000	Entg. für geleist. Arbeitszeit (einschl. Zulagen)	19.400	17.500	16.744
6201001	Leistungsentgelt Beschäftigte	350	350	329
6301000	Dienst-, Amtsbezüge einschl. tarifl. Zulagen	850	800	759
6311000	Leistungsentgelt Beamte	50	50	22
6401000	AG-Anteil zur Sozialvers. Entgeltbereich	4.250	3.800	3.660
6470000	Zukunftsicherung/Zusatzversorg. Entgeltbereich	1.200	1.050	995
6490100	Beihilfen Bezügebereich	25	25	19
6550000	Aufwendungen für Dienstjubiläen	50	50	0
12	Versorgungsaufwendungen	100	100	0
6450100	Aufw. an Versorgungskassen Beamte	100	100	0
13	Aufwendungen für Sach- und Dienstleistungen	0	25.000	0
6101000	Fremdleist. für Erzeugnisse u. and. Umsatzleist.	0	25.000	0
14	Abschreibungen	231.760	197.020	228.184
6615000	Abschr. aktivierte Investzuw.,-zuschüsse u. -beitr	181.880	177.850	181.593
6620000	Abschr. Gebäude u. -einr. , SachAnlag., InfrStrktV	49.880	19.170	46.591
15	Aufwendungen für Zuweisungen und Zuschüsse sowie besondere Finanzaufwendungen	0	0	0
16	Steueraufwendungen einschl. Aufwendungen aus gesetzlichen Umlageverpflichtungen	0	0	0
17	Transferaufwendungen	0	0	0
18	Sonstige ordentliche Aufwendungen	0	0	0
19	Summe der ordentlichen Aufwendungen (Nr. 11 bis 18)	258.035	245.745	250.712
20	Verwaltungsergebnis (Nr. 10 ./ Nr. 19)	49.685	64.345	46.546
21	Finanzerträge	0	0	0
22	Finanzaufwendungen	0	0	0
23	Finanzergebnis (Nr. 21 bis Nr. 22)	0	0	0
24	Ordentliches Ergebnis (Verwaltungsergebnis und Finanzergebnis Nr. 20 und Nr. 23)	49.685	64.345	46.546
25	Außerordentliche Erträge	0	0	0

Haushaltsplan 2024 Gemeinde Künzell

Teilergebnishaushalt 2024
Produkt 117010 Abwasserbeseitigung - in Euro -

Künzell

Pos. Konten	Bezeichnung	Ansatz 2024	Ansatz 2023	Ergebnis 2022
26	Außerordentliche Aufwendungen	0	0	0
27	Außerordentliches Ergebnis (Nr. 25 ./ Nr. 26)	0	0	0
28	Jahresergebnis vor internen Leistungsbeziehungen	49.685	64.345	46.546
	(ordentliches Ergebnis und außerordentliches Ergebnis Nr. 24 und Nr. 27)	-156.350	-132.400	93.435
29	Erlöse der internen Leistungsbeziehungen	0	0	0
30	Kosten der internen Leistungsbeziehungen	0	0	0
31	Ergebnis der internen Leistungsbeziehungen	0	0	0
32	Jahresergebnis nach internen Leistungsbeziehungen	49.685	64.345	46.546

Haushaltsplan 2024 Gemeinde Künzell

Teilfinanzhaushalt 2024 Produkt 117010 Abwasserbeseitigung - in Euro - Künzell							
Nr.	Bezeichnung	Ansatz 2024	Verpflichtun- gs- ermächtigung	Ansatz 2023	Ergebnis 2022	Gesamtein- auszahlungs- bedarf	davon bisher bereitgestellt
01	+ Einz. aus Investitionszuw. und Zuschüssen sowie aus Investitionsbeiträgen	0	0	0	1.139.768	0	1.139.768
05	Summe	0	0	0	1.139.768	0	1.139.768
06	- Ausz. für Investitionen in das Sachanlagevermögen und immat. Anlagevermögen (Verpflichtungsermächtigungen)	-122.000	-500.000 -500.000	-75.000	-1.056.221	-9.187.000	-1.131.221
07	davon: Ausz. für aktivierte Investitionszuweisungen und -zuschüsse	-50.000	0	0	-172.374	-3.315.000	-172.374
10	Summe (Verpflichtungsermächtigungen)	-122.000	-500.000 -500.000	-75.000	-1.056.221	-9.187.000	-1.131.221
11	Saldo (Einzahlungen ./ Auszahlungen) (Verpflichtungsermächtigungen)	-122.000	-500.000 -500.000	-75.000	83.547	-9.187.000	8.547

Haushaltsplan 2024 Gemeinde Künzell

Investitionen 2023-2027 mit Ansatz 2023
Produkt 117010 Abwasserbeseitigung - in Euro -

Künzell

Nr. Bezeichnung	Ansatz 2024	Verpflichtun- gs- Ermächtigung en	Ansatz 2023	Jahres- ergebnis 2022	Finanzplan 2025	Finanzplan 2026 2027	Bish. bereitg. Gesamtausg. b. (Ansatz)
I1170-024 Hochwasserschutz Haune u. Nebenflüsse	50.000,00	0,00	0,00	2.862,80	0,00	0,00 0,00	570.000,00 620.000,00
I1170-026 Außengebietsentwässerung Keulos (Verpflichtungsermächtigungen)	10.000,00	500.000,00	25.000,00	0,00	500.000,00 (500.000,00)	0,00 0,00 0,00	25.000,00 535.000,00
I1170-027 Außengebietsentwässerung Wissels	12.000,00	0,00	35.000,00	0,00	0,00	0,00 0,00	35.000,00 47.000,00
I1170-028 Investitionszuschüsse Hauswasserzisternen	50.000,00	0,00	0,00	0,00	0,00	0,00 0,00	0,00 50.000,00

Haushaltsplan 2024 Gemeinde Künzell

Teilergebnishaushalt 2024					
Produktbereich 12 Verkehrsflächen und -anlagen/ÖPNV - in Euro -					
Künzell					
Pos.	Konten	Bezeichnung	Ansatz 2024	Ansatz 2023	Ergebnis 2022
		Ordentliche Erträge			
01	50	Privatrechtliche Leistungsentgelte	0	0	0
02	51	Öffentlich-rechtliche Leistungsentgelte	-1.000	-3.000	-365
03	548-549	Kostensatzleistungen und -erstattungen	-850	-850	-589
04	52	Bestandsveränderungen und aktivierte Eigenleistungen	0	0	0
05	55	Steuern und steuerähnliche Erträge einschl. Erträge aus gesetzlichen Umlagen	0	0	0
06	547	Erträge aus Transferleistungen	0	0	0
07	540-543	Erträge aus Zuweisungen und Zuschüssen für lfd. Zwecke und allgemeine Umlagen	0	0	-80.592
08	546	Erträge aus der Auflösung von Sonderposten aus Investitionszuweisungen, -zuschüssen und Investitionsbeiträgen	-273.740 -273.740	-255.100 -255.100	-274.523 301.031
09	53	Sonstige ordentliche Erträge	0	0	-2
10		Summe der ordentlichen Erträge (Nr. 1 bis 9)	-275.590	-258.950	-356.070
		Ordentliche Aufwendungen			
11	62, 63, 640-643, 647-649, 65	Personalaufwendungen	456.600	457.600	402.496
12	644-646	Versorgungsaufwendungen	3.250	3.050	2.632
13	60, 61, 67-69	Aufwendungen für Sach- und Dienstleistungen	1.751.675	1.107.050	1.065.323
14	66	Abschreibungen	623.420	616.520	607.268
15	71	Aufwendungen für Zuweisungen und Zuschüsse sowie besondere Finanzaufwendungen	113.300	93.300	68.226
16	73	Steueraufwendungen einschl. Aufwendungen aus gesetzlichen Umlageverpflichtungen	0	0	0
17	72	Transferaufwendungen	0	0	0
18	70, 74, 76	Sonstige ordentliche Aufwendungen	200	200	173
19		Summe der ordentlichen Aufwendungen (Nr. 11 bis 18)	2.948.445	2.277.720	2.146.118
20		Verwaltungsergebnis (Nr. 10 ./ Nr. 19)	2.672.855	2.018.770	1.790.048
21	56, 57	Finanzerträge	0	0	0
22	77	Finanzaufwendungen	0	0	0
23		Finanzergebnis (Nr. 21 bis Nr. 22)	0	0	0
24		Ordentliches Ergebnis (Verwaltungsergebnis und Finanzergebnis Nr. 20 und Nr. 23)	2.672.855	2.018.770	1.790.048
25	59	Außerordentliche Erträge	0	0	-4.500
26	79	Außerordentliche Aufwendungen	0	0	0
27		Außerordentliches Ergebnis (Nr. 25 ./ Nr. 26)	0	0	-4.500
28		Jahresergebnis vor internen Leistungsbeziehungen	2.672.855	2.018.770	1.785.548
		(ordentliches Ergebnis und außerordentliches Ergebnis Nr. 24 und Nr. 27)	-273.740	-255.100	301.031
29		Erlöse der internen Leistungsbeziehungen	0	0	0
30		Kosten der internen Leistungsbeziehungen	0	0	0
31		Ergebnis der internen Leistungsbeziehungen	0	0	0
32		Jahresergebnis nach internen Leistungsbeziehungen	2.672.855	2.018.770	1.785.548

Haushaltsplan 2024 Gemeinde Künzell

Teilfinanzhaushalt 2024 Produktbereich 12 Verkehrsflächen und -anlagen/ÖPNV - in Euro -							
Künzell							
Nr.	Bezeichnung	Ansatz 2024	Verpflichtun- gs- ermächti- gung	Ansatz 2023	Ergebnis 2022	Gesamtein- auszahlungs- bedarf	davon bisher bereitgestellt
01	+ Einz. aus Investitionszuw. und Zuschüssen sowie aus Investitionsbeiträgen	0	0	1.396.000	242.868	0	1.638.868
05	Summe	0	0	1.396.000	242.868	0	1.638.868
06	- Ausz. für Investitionen in das Sachanlagevermögen und immat. Anlagevermögen (Verpflichtungsermächtigungen)	-2.883.000	-1.000.000 -1.000.000	-2.382.000	-1.082.157	-29.845.700	-3.464.157
07	davon: Ausz. für aktivierte Investitionszuweisungen und -zuschüsse	-310.000	0	0	-76.744	-1.863.200	-76.744
08	- Ausz. für Investitionen in das Finanzanlagevermögen	0	0	0	-9.277	-3.533.600	-9.277
10	Summe (Verpflichtungsermächtigungen)	-2.883.000	-1.000.000 -1.000.000	-2.382.000	-1.091.434	-33.379.300	-3.473.434
11	Saldo (Einzahlungen ./ Auszahlungen) (Verpflichtungsermächtigungen)	-2.883.000	-1.000.000 -1.000.000	-986.000	-848.566	-33.379.300	-1.834.566

Haushaltsplan 2024 Gemeinde Künzell

Teilergebnishaushalt 2024					
Produktgruppe 1210 Gemeindestraßen - in Euro -					
Künzell					
Pos.	Konten	Bezeichnung	Ansatz 2024	Ansatz 2023	Ergebnis 2022
		Ordentliche Erträge			
01	50	Privatrechtliche Leistungsentgelte	0	0	0
02	51	Öffentlich-rechtliche Leistungsentgelte	-1.000	-3.000	-365
03	548-549	Kostensatzleistungen und -erstattungen	-850	-850	-589
04	52	Bestandsveränderungen und aktivierte Eigenleistungen	0	0	0
05	55	Steuern und steuerähnliche Erträge einschl. Erträge aus gesetzlichen Umlagen	0	0	0
06	547	Erträge aus Transferleistungen	0	0	0
07	540-543	Erträge aus Zuweisungen und Zuschüssen für lfd. Zwecke und allgemeine Umlagen	0	0	-80.592
08	546	Erträge aus der Auflösung von Sonderposten aus Investitionszuweisungen, -zuschüssen und Investitionsbeiträgen	-264.970	-245.840	-265.023
			-264.970	-245.840	307.199
09	53	Sonstige ordentliche Erträge	0	0	0
10		Summe der ordentlichen Erträge (Nr. 1 bis 9)	-266.820	-249.690	-346.568
		Ordentliche Aufwendungen			
11	62, 63, 640-643, 647-649, 65	Personalaufwendungen	455.650	456.750	401.694
12	644-646	Versorgungsaufwendungen	3.150	2.950	2.632
13	60, 61, 67-69	Aufwendungen für Sach- und Dienstleistungen	1.747.700	1.103.500	1.064.607
14	66	Abschreibungen	621.540	614.640	605.385
15	71	Aufwendungen für Zuweisungen und Zuschüsse sowie besondere Finanzaufwendungen	0	0	0
16	73	Steueraufwendungen einschl. Aufwendungen aus gesetzlichen Umlageverpflichtungen	0	0	0
17	72	Transferaufwendungen	0	0	0
18	70, 74, 76	Sonstige ordentliche Aufwendungen	200	200	173
19		Summe der ordentlichen Aufwendungen (Nr. 11 bis 18)	2.828.240	2.178.040	2.074.491
20		Verwaltungsergebnis (Nr. 10 ./ Nr. 19)	2.561.420	1.928.350	1.727.923
21	56, 57	Finanzerträge	0	0	0
22	77	Finanzaufwendungen	0	0	0
23		Finanzergebnis (Nr. 21 bis Nr. 22)	0	0	0
24		Ordentliches Ergebnis (Verwaltungsergebnis und Finanzergebnis Nr. 20 und Nr. 23)	2.561.420	1.928.350	1.727.923
25	59	Außerordentliche Erträge	0	0	-4.500
26	79	Außerordentliche Aufwendungen	0	0	0
27		Außerordentliches Ergebnis (Nr. 25 ./ Nr. 26)	0	0	-4.500
28		Jahresergebnis vor internen Leistungsbeziehungen	2.561.420	1.928.350	1.723.423
		(ordentliches Ergebnis und außerordentliches Ergebnis Nr. 24 und Nr. 27)	-264.970	-245.840	307.199
29		Erlöse der internen Leistungsbeziehungen	0	0	0
30		Kosten der internen Leistungsbeziehungen	0	0	0
31		Ergebnis der internen Leistungsbeziehungen	0	0	0
32		Jahresergebnis nach internen Leistungsbeziehungen	2.561.420	1.928.350	1.723.423

Haushaltsplan 2024 Gemeinde Künzell

Teilfinanzhaushalt 2024 Produktgruppe 1210 Gemeindestraßen - in Euro - Künzell							
Nr.	Bezeichnung	Ansatz 2024	Verpflichtun- gs- ermächtigung	Ansatz 2023	Ergebnis 2022	Gesamtein- auszahlungs- bedarf	davon bisher bereitgestellt
01	+ Einz. aus Investitionszuw. und Zuschüssen sowie aus Investitionsbeiträgen	0	0	1.396.000	224.568	0	1.620.568
05	Summe	0	0	1.396.000	224.568	0	1.620.568
06	- Ausz. für Investitionen in das Sachanlagevermögen und immat. Anlagevermögen (Verpflichtungsermächtigungen)	-2.773.000	-1.000.000 -1.000.000	-2.222.000	-1.071.423	-27.635.700	-3.293.423
07	davon: Ausz. für aktivierte Investitionszuweisungen und -zuschüsse	-310.000	0	0	-76.744	-1.863.200	-76.744
08	- Ausz. für Investitionen in das Finanzanlagevermögen	0	0	0	-9.277	-3.300.000	-9.277
10	Summe (Verpflichtungsermächtigungen)	-2.773.000	-1.000.000 -1.000.000	-2.222.000	-1.080.700	-30.935.700	-3.302.700
11	Saldo (Einzahlungen ./ Auszahlungen) (Verpflichtungsermächtigungen)	-2.773.000	-1.000.000 -1.000.000	-826.000	-856.132	-30.935.700	-1.682.132

Haushaltsplan 2024 Gemeinde Künzell

Produktbeschreibung Produkt 121010 Gemeindestraßen, Wege und Plätze	
Künzell	
Produktbereich	12 Verkehrsflächen und -anlagen/ÖPNV
Produktgruppe	1210 Gemeindestraßen
Produkt	121010 Gemeindestraßen, Wege und Plätze
Verantwortliche Organisationseinheit	Verantwortliche Person(en)
Bauamt	Steffen Schultheis
Pflichtaufgaben	Ja
Rechtsbindungsgrad	muss
Kurzbeschreibung	Bau neuer Straßen-/Verkehrsflächen inkl. aller Nebenanlagen/Verkehrstechnik, bauliche Maßnahmen zur Werterhaltung der vorhandenen Straßen-/Verkehrsflächen inkl. Nebenanlagen/Verkehrstechnik sowie Gewährleistung d. Verkehrs-/Gebrauchssicherheit
Allgemeine Ziele	Umsetzung polit. Beschlüsse z. bedarfsgerecht. Erschließung neuer Wohn-/Gewerbe-/Industriegrundst., Werterhaltung Straßen-/Verkehrsfl., bedarfsgerechter Ausbau/Anpassung d. Verkehrsnetzes, Erfüllung Verkehrssicherungspflichten
Zielgruppe	alle Benutzer von Straßen und Verkehrsflächen
Auftragsgrundlage	Beschlüsse politischer Gremien, § 123 Abs. 1 BauGB, Verkehrsleitplanung, Bebauungspläne, § 823 BGB, verkehrssicherungsrechtliche Bestimmungen

Haushaltsplan 2024 Gemeinde Künzell

Teilergebnishaushalt 2024				
Produkt 121010 Gemeindestraßen, Wege und Plätze - in Euro -				
Künzell				
Pos. Konten	Bezeichnung	Ansatz 2024	Ansatz 2023	Ergebnis 2022
	Ordentliche Erträge			
01	Privatrechtliche Leistungsentgelte	0	0	0
02	Öffentlich-rechtliche Leistungsentgelte	-1.000	-3.000	-365
5101000	öffentlich rechtliche Verwaltungsgebühren	-1.000	-3.000	-365
03	Kostenersatzleistungen und -erstattungen	-500	-500	0
5488000	Kostenerstattungen von übrigen Bereichen	-500	-500	0
04	Bestandsveränderungen und aktivierte Eigenleistungen	0	0	0
05	Steuern und steuerähnliche Erträge einschl. Erträge aus gesetzlichen Umlagen	0	0	0
06	Erträge aus Transferleistungen	0	0	0
07	Erträge aus Zuweisungen und Zuschüssen für lfd. Zwecke und allgemeine Umlagen	0	0	-80.592
5421000	Zuweisungen für lfd Zwecke vom Land	0	0	-80.592
08	Erträge aus der Auflösung von Sonderposten aus Investitionszuweisungen, -zuschüssen und Investitionsbeiträgen	-248.630	-229.500	-248.668
		-248.630	-229.500	312.199
5460100	Erträge Auflös SOPO Invest vom öffentl Bereich	-31.410	-25.460	-28.362
5461000	Erträge Auflös SOPO Invest nicht öffentl Bereich	-490	-490	-487
5462000	Erträge Auflösung von SOPO Investitionsbeiträgen	-216.450	-203.270	-219.542
5469000	Erträge Auflösung von sonst SOPO aus Investitionen	-280	-280	-276
09	Sonstige ordentliche Erträge	0	0	0
10	Summe der ordentlichen Erträge (Nr. 1 bis 9)	-250.130	-233.000	-329.625
	Ordentliche Aufwendungen			
11	Personalaufwendungen	390.450	399.750	350.156
6201000	Entg. für geleist. Arbeitszeit (einschl. Zulagen)	299.700	312.200	272.431
6201001	Leistungsentgelt Beschäftigte	5.050	3.950	4.135
6251010	Aufstockung Altersteilz. Pers.aufw. Beschäft.	700	0	0
6401000	AG-Anteil zur Sozialvers. Entgeltbereich	63.650	64.000	56.391
6470000	Zukunftsicherung/Zusatzversorg. Entgeltbereich	18.850	19.500	17.118
6482000	RS Altersteilzeit Personalaufwand Beschäftigte	2.400	0	0
6490100	Beihilfen Bezügebereich	50	50	0
6550000	Aufwendungen für Dienstjubiläen	50	50	80
12	Versorgungsaufwendungen	2.400	2.250	2.025
6450100	Aufw. an Versorgungskassen Beamte	2.400	2.250	2.025
13	Aufwendungen für Sach- und Dienstleistungen	1.416.200	788.000	829.971
6020000	Hilfsstoffe	0	0	86
6051000	Strom	4.500	2.800	1.449
6056000	Wasser	350	350	124
6057000	Abwasser	400.000	367.500	314.000
6061000	Materialaufw. für Gebäude u. Außenanlagen	0	0	142
6063000	Materialaufw. für Einrichtungen und Ausstattungen	13.000	8.000	10.419
6065000	Materialaufw. für Straßen, Wege, Plätze u.ä.	12.000	11.000	11.471
6101000	Fremdleist. für Erzeugnisse u. and. Umsatzleist.	11.000	9.000	10.973
6161000	Instandh. Gebäude, Außenanl. (Bauunterhaltung)	0	1.000	0
6163000	Instandh. von Einrichtungen und Ausstattungen	0	0	214
6165000	Instandh. v. Sachanl. Gemeingeb., Infrastr.verm.	950.000	362.500	460.094
6166000	Wartungskosten	4.500	4.000	4.142
6171000	Aufwendungen für Fremdensorgung	20.000	20.000	16.061

Haushaltsplan 2024 Gemeinde Künzell

Teilergebnishaushalt 2024				
Produkt 121010 Gemeindestraßen, Wege und Plätze - in Euro -				
Künzell				
Pos. Konten	Bezeichnung	Ansatz 2024	Ansatz 2023	Ergebnis 2022
6832000	Telefonkosten	850	850	798
6880000	Aufw. Für Fort- und Weiterbildung	0	1.000	0
14	Abschreibungen	562.060	553.150	541.775
6620000	Abschr. Gebäude u. -einr. , SachAnlag., InfrStrktV	562.060	553.050	541.478
6645000	Abschr. auf Geschäftsausstattung	0	100	297
15	Aufwendungen für Zuweisungen und Zuschüsse sowie besondere Finanzaufwendungen	0	0	0
16	Steueraufwendungen einschl. Aufwendungen aus gesetzlichen Umlageverpflichtungen	0	0	0
17	Transferaufwendungen	0	0	0
18	Sonstige ordentliche Aufwendungen	0	0	0
19	Summe der ordentlichen Aufwendungen (Nr. 11 bis 18)	2.371.110	1.743.150	1.723.926
20	Verwaltungsergebnis (Nr. 10 ./ Nr. 19)	2.120.980	1.510.150	1.394.301
21	Finanzerträge	0	0	0
22	Finanzaufwendungen	0	0	0
23	Finanzergebnis (Nr. 21 bis Nr. 22)	0	0	0
24	Ordentliches Ergebnis (Verwaltungsergebnis und Finanzergebnis Nr. 20 und Nr. 23)	2.120.980	1.510.150	1.394.301
25	Außerordentliche Erträge	0	0	-4.500
5980100	Erträge aus Herabs.u.Auflös.v.Rückst.für Instandh.	0	0	-4.500
26	Außerordentliche Aufwendungen	0	0	0
27	Außerordentliches Ergebnis (Nr. 25 ./ Nr. 26)	0	0	-4.500
28	Jahresergebnis vor Internen Leistungsbeziehungen	2.120.980	1.510.150	1.389.801
	(ordentliches Ergebnis und außerordentliches Ergebnis Nr. 24 und Nr. 27)	-248.630	-229.500	312.199
29	Erlöse der internen Leistungsbeziehungen	0	0	0
30	Kosten der internen Leistungsbeziehungen	0	0	0
31	Ergebnis der internen Leistungsbeziehungen	0	0	0
32	Jahresergebnis nach Internen Leistungsbeziehungen	2.120.980	1.510.150	1.389.801
Erläuterungen				
zu Pos. 13 Sachkto. 6165000				
Deckensanierung Fahrbahn und Gehweg Waldsiedlung Dirlos 180.000 € Deckensanierung Fahrbahn und Gehweg Gartenstraße Künzell-B. 120.000 € Deckensanierung Fahrbahn und Gehweg Spessartstraße Engelhelms 110.000 € Deckensanierung Fahrbahn und Gehweg An der Hardt Dirlos 56.000 € Deckensanierung nach Breitbandausbau 200.000 € Deckensanierung Radweg zwischen 7 Welten und In der Herbig 90.000 € Deckensanierung Gehweg bei Kita Grezzbachstraße 48.000 € Deckensanierung Gehweg Mühlgrundweg 12.000 € Planung Trockenbachweg Künzell-B. 20.000 € Straßenunterhaltung allgemein 114.000 €				

Haushaltsplan 2024 Gemeinde Künzell

Teilfinanzhaushalt 2024 Produkt 121010 Gemeindestraßen, Wege und Plätze - in Euro -							
Künzell							
Nr.	Bezeichnung	Ansatz 2024	Verpflichtun- gs- ermächtigung	Ansatz 2023	Ergebnis 2022	Gesamtein- auszahlungs- bedarf	davon bisher bereitgestellt
01	+ Einz. aus Investitionszuw. und Zuschüssen sowie aus Investitionsbeiträgen	0	0	1.396.000	224.568	0	1.620.568
05	Summe	0	0	1.396.000	224.568	0	1.620.568
06	- Ausz. für Investitionen in das Sachanlagevermögen und immat. Anlagevermögen (Verpflichtungsermächtigungen)	-2.303.000	-1.000.000 -1.000.000	-2.222.000	-994.253	-25.612.500	-3.216.253
08	- Ausz. für Investitionen in das Finanzanlagevermögen	0	0	0	-9.277	-3.300.000	-9.277
10	Summe	-2.303.000	-1.000.000	-2.222.000	-1.003.530	-28.912.500	-3.225.530
	(Verpflichtungsermächtigungen)		-1.000.000				
11	Saldo (Einzahlungen ./ Auszahlungen)	-2.303.000	-1.000.000	-826.000	-778.962	-28.912.500	-1.604.962
	(Verpflichtungsermächtigungen)		-1.000.000				

Haushaltsplan 2024 Gemeinde Künzell

Investitionen 2023-2027 mit Ansatz 2023 Produkt 121010 Gemeindestraßen, Wege und Plätze - in Euro -							
Künzell							
Nr. Bezeichnung	Ansatz 2024	Verpflichtungs-Ermächtigungen	Ansatz 2023	Jahresergebnis 2022	Finanzplan 2025	Finanzplan 2026 2027	Bish. bereitg. Gesamtausg. b. (Ansatz)
I1210-005 Ausbau Oberauweg OT Wissels	11.000,00	0,00	0,00	815,15	0,00	600.000,00 0,00	55.000,00 666.000,00
I1210-006 Josef-Kentenich-Str. OT Dietershausen	12.000,00	0,00	40.000,00	3.500,00	0,00	0,00 0,00	670.000,00 682.000,00
I1210-024 Geh- und Radwege versch. OT	100.000,00	0,00	0,00	0,00	0,00	0,00 0,00	120.000,00 220.000,00
I1210-025 Verkehrsberuhigungs- maßnahmen versch. OT	20.000,00	0,00	80.000,00	0,00	0,00	0,00 0,00	380.000,00 400.000,00
I1210-033 Heckenhofstraße Wissels	10.000,00	0,00	0,00	815,15	0,00	380.000,00 0,00	70.000,00 460.000,00
I1210-038 Friedenstraße Keulos (Verpflichtungsermächtigungen)	450.000,00	1.000.000,00	10.000,00	14.000,00	1.000.000,00 (1.000.000,00)	0,00 0,00 0,00	115.000,00 1.565.000,00
I1210-049 Straße NBG Sandfeld II Wissels	120.000,00	0,00	200.000,00	0,00	0,00	0,00 0,00	320.000,00 440.000,00
I1210-051 Knotenpunkt Turmstr./In den Gründen/Frankengrund	200.000,00	0,00	650.000,00	17.353,81	0,00	0,00 0,00	1.850.000,00 2.050.000,00
I1210-071 Abt-Eigil-Straße Engelhelms	140.000,00	0,00	0,00	0,00	0,00	0,00 0,00	20.000,00 160.000,00
I1210-072 Geh- und Radweg L 3418 - Dr. Dietz-Str. Künzell	15.000,00	0,00	50.000,00	0,00	0,00	0,00 0,00	50.000,00 65.000,00
I1210-075 Brunnenstraße Engelhelms	115.000,00	0,00	15.000,00	0,00	0,00	0,00 0,00	15.000,00 130.000,00
I1210-076 Tannenweg Künzell	600.000,00	0,00	40.000,00	0,00	0,00	0,00 0,00	40.000,00 640.000,00
I1210-077 Weyherser Weg Künzell	90.000,00	0,00	50.000,00	0,00	1.100.000,00	0,00 0,00	50.000,00 1.240.000,00
I1210-079 Ausbau A 7/B 458/Danziger Straße	50.000,00	0,00	0,00	0,00	0,00	0,00 750.000,00	0,00 800.000,00
I1210-080 K 52 Keuloser Straße/Georg-Stieler Straße	110.000,00	0,00	0,00	0,00	250.000,00	0,00 0,00	0,00 360.000,00
I1210-081 Radweg K55 Engelhelms-Pilgerzell	110.000,00	0,00	0,00	0,00	0,00	750.000,00 0,00	0,00 860.000,00
I1210-082 Interkommunale Radwege Künzell-Fulda	150.000,00	0,00	0,00	0,00	0,00	0,00 0,00	0,00 150.000,00

Haushaltsplan 2024 Gemeinde Künzell

Produktbeschreibung Produkt 121020 Straßenreinigung und -beleuchtung			
Künzell			
Produktbereich	12	Verkehrsflächen und -anlagen/ÖPNV	
Produktgruppe	1210	Gemeindestraßen	
Produkt	121020	Straßenreinigung und -beleuchtung	
Verantwortliche Organisationseinheit		Verantwortliche Person(en)	
Bauamt		Steffen Schultheis	
Pflichtaufgaben	Ja		
Rechtsbindungsgrad	muss		
Kurzbeschreibung	Reinigung einschließlich Winterdienst von Straßen, Wegen und Plätzen, Straßenbeleuchtung		
Allgemeine Ziele	Erfüllung der Verkehrssicherungspflichten unter Maßgabe des Kosten-Nutzenverhältnisses		
Zielgruppe	alle Benutzer von Straßen und Verkehrsflächen		
Operative Ziele			
Auftragsgrundlage	Straßenreinigungssatzung der Gemeinde Künzell, verkehrssicherungsrechtliche Bestimmungen		
Kennzahlen	2022	2023	2024
Zahl der Straßenlampen im Gemeindegebiet	1659	1662	1678

Haushaltsplan 2024 Gemeinde Künzell

Teilergebnishaushalt 2024				
Produkt 121020 Straßenreinigung und -beleuchtung - in Euro -				
Künzell				
Pos. Konten	Bezeichnung	Ansatz 2024	Ansatz 2023	Ergebnis 2022
	Ordentliche Erträge			
01	Privatrechtliche Leistungsentgelte	0	0	0
02	Öffentlich-rechtliche Leistungsentgelte	0	0	0
03	Kostensatzleistungen und -erstattungen	-350	-350	-589
5488000	Kostenerstattungen von übrigen Bereichen	-350	-350	-589
04	Bestandsveränderungen und aktivierte Eigenleistungen	0	0	0
05	Steuern und steuerähnliche Erträge einschl. Erträge aus gesetzlichen Umlagen	0	0	0
06	Erträge aus Transferleistungen	0	0	0
07	Erträge aus Zuweisungen und Zuschüssen für lfd. Zwecke und allgemeine Umlagen	0	0	0
08	Erträge aus der Auflösung von Sonderposten aus Investitionszuweisungen,	-16.340	-16.340	-16.355
	-zuschüssen und Investitionsbeiträgen	-16.340	-16.340	-5.000
5460100	Erträge Auflös SOPO Invest vom öffentl Bereich	-8.390	-8.390	-8.386
5462000	Erträge Auflösung von SOPO Investitionsbeiträgen	-7.950	-7.950	-7.969
09	Sonstige ordentliche Erträge	0	0	0
10	Summe der ordentlichen Erträge (Nr. 1 bis 9)	-16.690	-16.690	-16.944
	Ordentliche Aufwendungen			
11	Personalaufwendungen	65.200	57.000	51.538
6201000	Entg. für geleist. Arbeitszeit (einschl. Zulagen)	48.450	42.500	38.237
6201001	Leistungsentgelt Beschäftigte	750	600	617
6301000	Dienst-, Amtsbezüge einschl. tarifl. Zulagen	2.300	1.900	1.939
6311000	Leistungsentgelt Beamte	100	50	63
6401000	AG-Anteil zur Sozialvers. Entgeltbereich	10.400	9.150	8.222
6470000	Zukunftsicherung/Zusatzversorg. Entgeltbereich	3.050	2.650	2.430
6490100	Beihilfen Bezügebereich	50	50	31
6550000	Aufwendungen für Dienstjubiläen	100	100	0
12	Versorgungsaufwendungen	750	700	607
6450100	Aufw. an Versorgungskassen Beamte	750	700	607
13	Aufwendungen für Sach- und Dienstleistungen	331.500	315.500	234.636
6030100	Streusalz	40.000	40.000	0
6051000	Strom	105.000	104.000	61.326
6055000	Treibstoffe	5.200	5.200	4.613
6063000	Materialaufw. für Einrichtungen und Ausstattungen	8.500	8.500	2.834
6101000	Fremdleist. für Erzeugnisse u. and. Umsatzleist.	500	500	0
6163000	Instandh. von Einrichtungen und Ausstattungen	0	0	5.284
6164000	Instandhaltung von Fahrzeugen	10.000	4.000	8.360
6165000	Instandh. v. Sachanl. Gemeingeb., Infrastr.verm.	300	300	0
6166000	Wartungskosten	0	0	96
6171000	Aufwendungen für Fremdensorgung	4.000	3.000	2.602
6172000	Beleuchtungs - Contracting	158.000	150.000	149.521
14	Abschreibungen	59.480	61.490	63.610
6615000	Abschr. aktivierte Investzuw.,-zuschüsse u. -beitr	59.480	61.490	63.188
6650000	Abschreibung geringwertige Wirtschaftsgüter (GWG)	0	0	422
15	Aufwendungen für Zuweisungen und Zuschüsse sowie besondere Finanzaufwendungen	0	0	0
16	Steueraufwendungen einschl. Aufwendungen aus gesetzlichen Umlageverpflichtungen	0	0	0
17	Transferaufwendungen	0	0	0

Haushaltsplan 2024 Gemeinde Künzell

Teilergebnishaushalt 2024				
Produkt 121020 Straßenreinigung und -beleuchtung - in Euro -				
Künzell				
Pos. Konten	Bezeichnung	Ansatz 2024	Ansatz 2023	Ergebnis 2022
18	Sonstige ordentliche Aufwendungen	200	200	173
7030000	Kfz-Steuer	200	200	173
19	Summe der ordentlichen Aufwendungen (Nr. 11 bis 18)	457.130	434.890	350.564
20	Verwaltungsergebnis (Nr. 10 ./ Nr. 19)	440.440	418.200	333.620
21	Finanzerträge	0	0	0
22	Finanzaufwendungen	0	0	0
23	Finanzergebnis (Nr. 21 bis Nr. 22)	0	0	0
24	Ordentliches Ergebnis (Verwaltungsergebnis und Finanzergebnis Nr. 20 und Nr. 23)	440.440	418.200	333.620
25	Außerordentliche Erträge	0	0	0
26	Außerordentliche Aufwendungen	0	0	0
27	Außerordentliches Ergebnis (Nr. 25 ./ Nr. 26)	0	0	0
28	Jahresergebnis vor Internen Leistungsbeziehungen	440.440	418.200	333.620
	(ordentliches Ergebnis und außerordentliches Ergebnis Nr. 24 und Nr. 27)	-16.340	-16.340	-5.000
29	Erlöse der internen Leistungsbeziehungen	0	0	0
30	Kosten der internen Leistungsbeziehungen	0	0	0
31	Ergebnis der internen Leistungsbeziehungen	0	0	0
32	Jahresergebnis nach internen Leistungsbeziehungen	440.440	418.200	333.620

Haushaltsplan 2024 Gemeinde Künzell

Teilfinanzhaushalt 2024
Produkt 121020 Straßenreinigung und -beleuchtung - in Euro -

Künzell

Nr.	Bezeichnung	Ansatz 2024	Verpflichtun- gs- ermächtigung	Ansatz 2023	Ergebnis 2022	Gesamtein- auszahlungs- bedarf	davon bisher bereitgestellt
06	- Ausz. für Investitionen in das Sachanlagevermögen und immat. Anlagevermögen	-470.000	0	0	-77.170	-2.023.200	-77.170
07	davon: Ausz. für aktivierte Investitionszuweisungen und -zuschüsse	-310.000	0	0	-76.744	-1.863.200	-76.744
10	Summe	-470.000	0	0	-77.170	-2.023.200	-77.170
11	Saldo (Einzahlungen ./ . Auszahlungen)	-470.000	0	0	-77.170	-2.023.200	-77.170

Haushaltsplan 2024 Gemeinde Künzell

Investitionen 2023-2027 mit Ansatz 2023
Produkt 121020 Straßenreinigung und -beleuchtung - in Euro -

Künzell

Nr. Bezeichnung	Ansatz 2024	Verpflichtun- gs- Ermächtigun- gen	Ansatz 2023	Jahres- ergebnis 2022	Finanzplan 2025	Finanzplan 2026 2027	Bish. bereitg. Gesamtausg. b. (Ansatz)
I1210-200 Baukostenzuschüsse für Straßenlampen	310.000,00	0,00	0,00	76.744,01	100.000,00	100.000,00 100.000,00	1.263.200,00 1.873.200,00
I1210-300 Anschaffungen Straßenreinigung und Winterdienst	160.000,00	0,00	0,00	0,00	0,00	0,00 0,00	0,00 160.000,00

Haushaltsplan 2024 Gemeinde Künzell

Teilergebnishaushalt 2024					
Produktgruppe 1260 Parkeinrichtungen - in Euro -					
Künzell					
Pos.	Konten	Bezeichnung	Ansatz 2024	Ansatz 2023	Ergebnis 2022
		Ordentliche Erträge			
01	50	Privatrechtliche Leistungsentgelte	0	0	0
02	51	Öffentlich-rechtliche Leistungsentgelte	0	0	0
03	548-549	Kostensatzleistungen und -erstattungen	0	0	0
04	52	Bestandsveränderungen und aktivierte Eigenleistungen	0	0	0
05	55	Steuern und steuerähnliche Erträge einschl. Erträge aus gesetzlichen Umlagen	0	0	0
06	547	Erträge aus Transferleistungen	0	0	0
07	540-543	Erträge aus Zuweisungen und Zuschüssen für lfd. Zwecke und allgemeine Umlagen	0	0	0
08	546	Erträge aus der Auflösung von Sonderposten aus Investitionszuweisungen, -zuschüssen und Investitionsbeiträgen	-8.770 -8.770	-9.260 -9.260	-9.500 -3.213
09	53	Sonstige ordentliche Erträge	0	0	0
10		Summe der ordentlichen Erträge (Nr. 1 bis 9)	-8.770	-9.260	-9.500
		Ordentliche Aufwendungen			
11	62, 63, 640-643, 647-649, 65	Personalaufwendungen	0	0	0
12	644-646	Versorgungsaufwendungen	0	0	0
13	60, 61, 67-69	Aufwendungen für Sach- und Dienstleistungen	0	0	0
14	66	Abschreibungen	840	840	841
15	71	Aufwendungen für Zuweisungen und Zuschüsse sowie besondere Finanzaufwendungen	0	0	0
16	73	Steueraufwendungen einschl. Aufwendungen aus gesetzlichen Umlageverpflichtungen	0	0	0
17	72	Transferaufwendungen	0	0	0
18	70, 74, 76	Sonstige ordentliche Aufwendungen	0	0	0
19		Summe der ordentlichen Aufwendungen (Nr. 11 bis 18)	840	840	841
20		Verwaltungsergebnis (Nr. 10 ./ Nr. 19)	-7.930	-8.420	-8.659
21	56, 57	Finanzerträge	0	0	0
22	77	Finanzaufwendungen	0	0	0
23		Finanzergebnis (Nr. 21 bis Nr. 22)	0	0	0
24		Ordentliches Ergebnis (Verwaltungsergebnis und Finanzergebnis Nr. 20 und Nr. 23)	-7.930	-8.420	-8.659
25	59	Außerordentliche Erträge	0	0	0
26	79	Außerordentliche Aufwendungen	0	0	0
27		Außerordentliches Ergebnis (Nr. 25 ./ Nr. 26)	0	0	0
28		Jahresergebnis vor internen Leistungsbeziehungen	-7.930	-8.420	-8.659
		(ordentliches Ergebnis und außerordentliches Ergebnis Nr. 24 und Nr. 27)	-8.770	-9.260	-3.213
29		Erlöse der internen Leistungsbeziehungen	0	0	0
30		Kosten der internen Leistungsbeziehungen	0	0	0
31		Ergebnis der internen Leistungsbeziehungen	0	0	0
32		Jahresergebnis nach internen Leistungsbeziehungen	-7.930	-8.420	-8.659

Haushaltsplan 2024 Gemeinde Künzell

Teilfinanzhaushalt 2024
Produktgruppe 1260 Parkeinrichtungen - in Euro -

Künzell

Nr.	Bezeichnung	Ansatz 2024	Verpflichtun- gs- ermächtigung	Ansatz 2023	Ergebnis 2022	Gesamtein- auszahlungs- bedarf	davon bisher bereitgestellt
01	+ Einz. aus Investitionszuw. und Zuschüssen sowie aus Investitionsbeiträgen	0	0	0	18.300	0	18.300
05	Summe	0	0	0	18.300	0	18.300
06	- Ausz. für Investitionen in das Sachanlagevermögen und immat. Anlagevermögen	-80.000	0	0	-10.734	-1.900.000	-10.734
10	Summe	-80.000	0	0	-10.734	-1.900.000	-10.734
11	Saldo (Einzahlungen ./ Auszahlungen)	-80.000	0	0	7.566	-1.900.000	7.566

Haushaltsplan 2024 Gemeinde Künzell

Produktbeschreibung Produkt 126010 Parkeinrichtungen	
Künzell	
Produktbereich	12 Verkehrsflächen und -anlagen/ÖPNV
Produktgruppe	1260 Parkeinrichtungen
Produkt	126010 Parkeinrichtungen
Verantwortliche Organisationseinheit	Verantwortliche Person(en)
Bauamt	Steffen Schultheis
Pflichtaufgaben	Ja
Rechtsbindungsgrad	muss
Kurzbeschreibung	Überwachung über Einhaltung der Stellplatzsatzung einschl. Ablösebeträge, Bau, Betrieb und Unterhaltung von Parkeinrichtungen und Parkplätzen der Gemeinde Künzell
Allgemeine Ziele	Bereitstellung von ausreichenden Parkkapazitäten in den gemeindeeigenen Parkeinrichtungen oder alternativ im öffentlichen Str-Benraum durch eine möglichst optimale Bewirtschaftung der vorhandenen Ressourcen
Zielgruppe	alle Verkehrsteilnehmer, die ihr Fahrzeug im Bereich der Gemeinde Künzell in gemeindeeigenen Parkeinrichtungen oder im öffentlichen Straßenraum parken
Auftragsgrundlage	Beschlüsse der gemeindlichen Gremien, Stellplatzsatzung der Gemeinde Künzell

Haushaltsplan 2024 Gemeinde Künzell

Teilergebnishaushalt 2024 Produkt 126010 Parkeinrichtungen - in Euro -				
Künzell				
Pos. Konten	Bezeichnung	Ansatz 2024	Ansatz 2023	Ergebnis 2022
	Ordentliche Erträge			
01	Privatrechtliche Leistungsentgelte	0	0	0
02	Öffentlich-rechtliche Leistungsentgelte	0	0	0
03	Kostensatzleistungen und -erstattungen	0	0	0
04	Bestandsveränderungen und aktivierte Eigenleistungen	0	0	0
05	Steuern und steuerähnliche Erträge einschl. Erträge aus gesetzlichen Umlagen	0	0	0
06	Erträge aus Transferleistungen	0	0	0
07	Erträge aus Zuweisungen und Zuschüssen für lfd. Zwecke und allgemeine Umlagen	0	0	0
08	Erträge aus der Auflösung von Sonderposten aus Investitionszuweisungen, -zuschüssen und Investitionsbeiträgen	-8.770	-9.260	-9.500
5462000	Erträge Auflösung von SOPO Investitionsbeiträgen	-8.770	-9.260	-9.500
09	Sonstige ordentliche Erträge	0	0	0
10	Summe der ordentlichen Erträge (Nr. 1 bis 9)	-8.770	-9.260	-9.500
	Ordentliche Aufwendungen			
11	Personalaufwendungen	0	0	0
12	Versorgungsaufwendungen	0	0	0
13	Aufwendungen für Sach- und Dienstleistungen	0	0	0
14	Abschreibungen	840	840	841
6620000	Abschr. Gebäude u. -einr. , SachAnlag., InfrStrktV	840	840	841
15	Aufwendungen für Zuweisungen und Zuschüsse sowie besondere Finanzaufwendungen	0	0	0
16	Steueraufwendungen einschl. Aufwendungen aus gesetzlichen Umlageverpflichtungen	0	0	0
17	Transferaufwendungen	0	0	0
18	Sonstige ordentliche Aufwendungen	0	0	0
19	Summe der ordentlichen Aufwendungen (Nr. 11 bis 18)	840	840	841
20	Verwaltungsergebnis (Nr. 10 ./ Nr. 19)	-7.930	-8.420	-8.659
21	Finanzerträge	0	0	0
22	Finanzaufwendungen	0	0	0
23	Finanzergebnis (Nr. 21 bis Nr. 22)	0	0	0
24	Ordentliches Ergebnis (Verwaltungsergebnis und Finanzergebnis Nr. 20 und Nr. 23)	-7.930	-8.420	-8.659
25	Außerordentliche Erträge	0	0	0
26	Außerordentliche Aufwendungen	0	0	0
27	Außerordentliches Ergebnis (Nr. 25 ./ Nr. 26)	0	0	0
28	Jahresergebnis vor Internen Leistungsbeziehungen (ordentliches Ergebnis und außerordentliches Ergebnis Nr. 24 und Nr. 27)	-7.930	-8.420	-8.659
		-8.770	-9.260	-3.213
29	Erlöse der internen Leistungsbeziehungen	0	0	0
30	Kosten der internen Leistungsbeziehungen	0	0	0
31	Ergebnis der Internen Leistungsbeziehungen	0	0	0
32	Jahresergebnis nach Internen Leistungsbeziehungen	-7.930	-8.420	-8.659

Haushaltsplan 2024 Gemeinde Künzell

Teilfinanzhaushalt 2024 Produkt 126010 Parkeinrichtungen - in Euro - Künzell							
Nr.	Bezeichnung	Ansatz 2024	Verpflichtun- gs- ermächtigung	Ansatz 2023	Ergebnis 2022	Gesamtein- auszahlungs- bedarf	davon bisher bereitgestellt
01	+ Einz. aus Investitionszuw. und Zuschüssen sowie aus Investitionsbeiträgen	0	0	0	18.300	0	18.300
05	Summe	0	0	0	18.300	0	18.300
06	- Ausz. für Investitionen in das Sachanlagevermögen und immat. Anlagevermögen	-80.000	0	0	-10.734	-1.900.000	-10.734
10	Summe	-80.000	0	0	-10.734	-1.900.000	-10.734
11	Saldo (Einzahlungen ./ Auszahlungen)	-80.000	0	0	7.566	-1.900.000	7.566

Haushaltsplan 2024 Gemeinde Künzell

Investitionen 2023-2027 mit Ansatz 2023
Produkt 126010 Parkeinrichtungen - in Euro -

Künzell

Nr. Bezeichnung	Ansatz 2024	Verpflichtun- gs- Ermächtigun- gen	Ansatz 2023	Jahres- ergebnis 2022	Finanzplan 2025	Finanzplan 2026 2027	Bish. bereitg. Gesamtausg. b. (Ansatz)
I1260-003 Parkplätze Fellenweg/Kirche Pilgerzell	80.000,00	0,00	0,00	0,00	0,00	0,00 0,00	0,00 80.000,00

Haushaltsplan 2024 Gemeinde Künzell

Teilergebnishaushalt 2024 Produktgruppe 1270 ÖPNV - in Euro - Künzell					
Pos.	Konten	Bezeichnung	Ansatz 2024	Ansatz 2023	Ergebnis 2022
		Ordentliche Erträge			
01	50	Privatrechtliche Leistungsentgelte	0	0	0
02	51	Öffentlich-rechtliche Leistungsentgelte	0	0	0
03	548-549	Kostensatzleistungen und -erstattungen	0	0	0
04	52	Bestandsveränderungen und aktivierte Eigenleistungen	0	0	0
05	55	Steuern und steuerähnliche Erträge einschl. Erträge aus gesetzlichen Umlagen	0	0	0
06	547	Erträge aus Transferleistungen	0	0	0
07	540-543	Erträge aus Zuweisungen und Zuschüssen für lfd. Zwecke und allgemeine Umlagen	0	0	0
08	546	Erträge aus der Auflösung von Sonderposten aus Investitionszuweisungen, -zuschüssen und Investitionsbeiträgen	0	0	0
			0	0	-2.955
09	53	Sonstige ordentliche Erträge	0	0	-2
10		Summe der ordentlichen Erträge (Nr. 1 bis 9)	0	0	-2
		Ordentliche Aufwendungen			
11	62, 63, 640-643, 647-649, 65	Personalaufwendungen	950	850	801
12	644-646	Versorgungsaufwendungen	100	100	0
13	60, 61, 67-69	Aufwendungen für Sach- und Dienstleistungen	3.975	3.550	716
14	66	Abschreibungen	1.040	1.040	1.042
15	71	Aufwendungen für Zuweisungen und Zuschüsse sowie besondere Finanzaufwendungen	113.300	93.300	68.226
16	73	Steueraufwendungen einschl. Aufwendungen aus gesetzlichen Umlageverpflichtungen	0	0	0
17	72	Transferaufwendungen	0	0	0
18	70, 74, 76	Sonstige ordentliche Aufwendungen	0	0	0
19		Summe der ordentlichen Aufwendungen (Nr. 11 bis 18)	119.365	98.840	70.786
20		Verwaltungsergebnis (Nr. 10 ./ Nr. 19)	119.365	98.840	70.784
21	56, 57	Finanzerträge	0	0	0
22	77	Finanzaufwendungen	0	0	0
23		Finanzergebnis (Nr. 21 bis Nr. 22)	0	0	0
24		Ordentliches Ergebnis (Verwaltungsergebnis und Finanzergebnis Nr. 20 und Nr. 23)	119.365	98.840	70.784
25	59	Außerordentliche Erträge	0	0	0
26	79	Außerordentliche Aufwendungen	0	0	0
27		Außerordentliches Ergebnis (Nr. 25 ./ Nr. 26)	0	0	0
28		Jahresergebnis vor internen Leistungsbeziehungen	119.365	98.840	70.784
		(ordentliches Ergebnis und außerordentliches Ergebnis Nr. 24 und Nr. 27)	0	0	-2.955
29		Erlöse der internen Leistungsbeziehungen	0	0	0
30		Kosten der internen Leistungsbeziehungen	0	0	0
31		Ergebnis der internen Leistungsbeziehungen	0	0	0
32		Jahresergebnis nach internen Leistungsbeziehungen	119.365	98.840	70.784

Haushaltsplan 2024 Gemeinde Künzell

Teilfinanzhaushalt 2024
Produktgruppe 1270 ÖPNV - in Euro -

Künzell

Nr.	Bezeichnung	Ansatz 2024	Verpflichtun- gs- ermächtigung	Ansatz 2023	Ergebnis 2022	Gesamtein- auszahlungs- bedarf	davon bisher bereitgestellt
06	- Ausz. für Investitionen in das Sachanlagevermögen und immat. Anlagevermögen	-30.000	0	-160.000	0	-310.000	-160.000
08	- Ausz. für Investitionen in das Finanzanlagevermögen	0	0	0	0	-233.600	0
10	Summe	-30.000	0	-160.000	0	-543.600	-160.000
11	Saldo (Einzahlungen ./ Auszahlungen)	-30.000	0	-160.000	0	-543.600	-160.000

Haushaltsplan 2024 Gemeinde Künzell

Produktbeschreibung Produkt 127010 ÖPNV			
Künzell			
Produktbereich	12	Verkehrsflächen und -anlagen/ÖPNV	
Produktgruppe	1270	ÖPNV	
Produkt	127010	ÖPNV	
Verantwortliche Organisationseinheit		Verantwortliche Person(en)	
Kämmerei, Finanzabteilung		Jürgen Aschenbrücker	
Pflichtaufgaben	Ja		
Rechtsbindungsgrad	muss		
Kurzbeschreibung	Unterstützung der Planung, Durchführung und Finanzierung von ÖPNV-Leistungen durch die Lokale Nahverkehrsgesellschaft Fulda mbH (LNG)		
Allgemeine Ziele	ordnungsgemäße, wirtschaftliche und termingerechte Sicherstellung des ÖPNV im Gemeindegebiet Künzell		
Zielgruppe	Bürger der Gemeinde Künzell, gemeindliche Gremien, LNG Fulda mbH, Verkehrsbetriebe (ÜWAG, Fuldaer Busgesellschaft etc.), Verkehrsverbund (RMV)		
Auftragsgrundlage	Hess. ÖPNV-Gesetz, gemeindliche Beschlüsse, Gesellschaftsvertrag mit der LNG Fulda mbH, Nahverkehrsplan		
Kennzahlen	2022	2023	2024
Zahl der Buslinien im 30 Min.-Takt	3	3	3
Zahl der Buslinien im 60 Min.-Takt	2	2	2
Zahl der Buslinien im 2 Std.-Takt	1	1	1
Zahl der Haltestellen	61	61	63

Haushaltsplan 2024 Gemeinde Künzell

Teilergebnishaushalt 2024 Produkt 127010 ÖPNV - in Euro - Künzell				
Pos. Konten	Bezeichnung	Ansatz 2024	Ansatz 2023	Ergebnis 2022
	Ordentliche Erträge			
01	Privatrechtliche Leistungsentgelte	0	0	0
02	Öffentlich-rechtliche Leistungsentgelte	0	0	0
03	Kostensatzleistungen und -erstattungen	0	0	0
04	Bestandsveränderungen und aktivierte Eigenleistungen	0	0	0
05	Steuern und steuerähnliche Erträge einschl. Erträge aus gesetzlichen Umlagen	0	0	0
06	Erträge aus Transferleistungen	0	0	0
07	Erträge aus Zuweisungen und Zuschüssen für lfd. Zwecke und allgemeine Umlagen	0	0	0
08	Erträge aus der Auflösung von Sonderposten aus Investitionszuweisungen, -zuschüssen und Investitionsbeiträgen	0	0	-2.955
09	Sonstige ordentliche Erträge	0	0	-2
10	Summe der ordentlichen Erträge (Nr. 1 bis 9)	0	0	-2
	Ordentliche Aufwendungen			
11	Personalaufwendungen	950	850	801
6201000	Entg. für geleist. Arbeitszeit (einschl. Zulagen)	850	0	0
6301000	Dienst-, Amtsbezüge einschl. tarifl. Zulagen	0	800	760
6311000	Leistungsentgelt Beamte	50	0	22
6490100	Beihilfen Bezügebereich	50	50	19
12	Versorgungsaufwendungen	100	100	0
6450100	Aufw. an Versorgungskassen Beamte	100	100	0
13	Aufwendungen für Sach- und Dienstleistungen	3.975	3.550	716
6061000	Materialaufw. für Gebäude u. Außenanlagen	500	500	0
6065000	Materialaufw. für Straßen, Wege, Plätze u.ä.	500	0	0
6081000	Reinigungsmaterial	150	150	0
6161000	Instandh. Gebäude, Außenanl. (Bauunterhaltung)	800	800	0
6171000	Aufwendungen für Fremdensorgung	500	500	0
6173000	Fremdreinigung	1.000	1.000	396
6701000	Mieten, Pachten, Erbbauzinsen	150	150	150
6900100	Beiträge f. Gebäudebezogene Versicherungen	375	450	170
14	Abschreibungen	1.040	1.040	1.042
6620000	Abschr. Gebäude u. -einr., SachAnlag., InfrStrktV	1.040	1.040	1.042
15	Aufwendungen für Zuweisungen und Zuschüsse sowie besondere Finanzaufwendungen	113.300	93.300	68.226
7125000	Zusch. lfd. Zwecke verb. Unt., Sonderverm.,Beteil.	93.300	83.300	68.226
7127000	Zuschüsse für lfd. Zwecke an private Unternehmen	20.000	10.000	0
16	Steueraufwendungen einschl. Aufwendungen aus gesetzlichen Umlageverpflichtungen	0	0	0
17	Transferaufwendungen	0	0	0
18	Sonstige ordentliche Aufwendungen	0	0	0
19	Summe der ordentlichen Aufwendungen (Nr. 11 bis 18)	119.365	98.840	70.786
20	Verwaltungsergebnis (Nr. 10 ./ Nr. 19)	119.365	98.840	70.784
21	Finanzerträge	0	0	0
22	Finanzaufwendungen	0	0	0
23	Finanzergebnis (Nr. 21 bis Nr. 22)	0	0	0
24	Ordentliches Ergebnis (Verwaltungsergebnis und Finanzergebnis Nr. 20 und Nr. 23)	119.365	98.840	70.784
25	Außerordentliche Erträge	0	0	0

Haushaltsplan 2024 Gemeinde Künzell

Teilergebnishaushalt 2024
Produkt 127010 ÖPNV - in Euro -

Künzell

Pos. Konten	Bezeichnung	Ansatz 2024	Ansatz 2023	Ergebnis 2022
26	Außerordentliche Aufwendungen	0	0	0
27	Außerordentliches Ergebnis (Nr. 25 ./ Nr. 26)	0	0	0
28	Jahresergebnis vor internen Leistungsbeziehungen	119.365	98.840	70.784
	(ordentliches Ergebnis und außerordentliches Ergebnis Nr. 24 und Nr. 27)	0	0	-2.955
29	Erlöse der internen Leistungsbeziehungen	0	0	0
30	Kosten der internen Leistungsbeziehungen	0	0	0
31	Ergebnis der internen Leistungsbeziehungen	0	0	0
32	Jahresergebnis nach internen Leistungsbeziehungen	119.365	98.840	70.784

Erläuterungen**zu Pos. 15 Sachkto. 7125000**

Umlage Lokale Nahverkehrsgesellschaft 68.300
 Zuschüsse Schülerjahrestickets 20.000 €
 Künzeller Jahres-Abo Erwachsene 5.000 €

Haushaltsplan 2024 Gemeinde Künzell

Teilfinanzhaushalt 2024 Produkt 127010 ÖPNV - in Euro - Künzell							
Nr.	Bezeichnung	Ansatz 2024	Verpflichtun- gs- ermächtigung	Ansatz 2023	Ergebnis 2022	Gesamtein- auszahlungs- bedarf	davon bisher bereitgestellt
06	- Ausz. für Investitionen in das Sachanlagevermögen und immat. Anlagevermögen	-30.000	0	-160.000	0	-310.000	-160.000
08	- Ausz. für Investitionen in das Finanzanlagevermögen	0	0	0	0	-233.600	0
10	Summe	-30.000	0	-160.000	0	-543.600	-160.000
11	Saldo (Einzahlungen ./ Auszahlungen)	-30.000	0	-160.000	0	-543.600	-160.000

Haushaltsplan 2024 Gemeinde Künzell

Investitionen 2023-2027 mit Ansatz 2023
Produkt 127010 ÖPNV - in Euro -

Künzell

Nr. Bezeichnung	Ansatz 2024	Verpflichtun- gs- Ermächtigun- gen	Ansatz 2023	Jahres- ergebnis 2022	Finanzplan 2025	Finanzplan 2026 2027	Bish. bereitg. Gesamtausg. b. (Ansatz)
I1270-003 Neubau Bushaltestellen	30.000,00	0,00	160.000,00	0,00	0,00	0,00 0,00	240.000,00 270.000,00

Haushaltsplan 2024 Gemeinde Künzell

Teilergebnishaushalt 2024					
Produktbereich 13 Natur- und Landschaftspflege, Friedhofswesen - in Euro -					
Künzell					
Pos.	Konten	Bezeichnung	Ansatz 2024	Ansatz 2023	Ergebnis 2022
		Ordentliche Erträge			
01	50	Privatrechtliche Leistungsentgelte	-15.000	-15.000	-8.426
02	51	Öffentlich-rechtliche Leistungsentgelte	-203.500	-182.000	-174.139
03	548-549	Kostensatzleistungen und -erstattungen	-300	-300	-2.404
04	52	Bestandsveränderungen und aktivierte Eigenleistungen	0	0	0
05	55	Steuern und steuerähnliche Erträge einschl. Erträge aus gesetzlichen Umlagen	0	0	0
06	547	Erträge aus Transferleistungen	0	0	0
07	540-543	Erträge aus Zuweisungen und Zuschüssen für lfd. Zwecke und allgemeine Umlagen	-850	-850	-8.680
08	546	Erträge aus der Auflösung von Sonderposten aus Investitionszuweisungen, -zuschüssen und Investitionsbeiträgen	-10.620 -10.620	-10.610 -10.610	-10.613 45.375
09	53	Sonstige ordentliche Erträge	0	0	0
10		Summe der ordentlichen Erträge (Nr. 1 bis 9)	-230.270	-208.760	-204.261
		Ordentliche Aufwendungen			
11	62, 63, 640-643, 647-649, 65	Personalaufwendungen	561.200	517.750	552.245
12	644-646	Versorgungsaufwendungen	2.500	2.500	2.025
13	60, 61, 67-69	Aufwendungen für Sach- und Dienstleistungen	311.675	393.875	305.314
14	66	Abschreibungen	149.240	142.490	157.754
15	71	Aufwendungen für Zuweisungen und Zuschüsse sowie besondere Finanzaufwendungen	0	0	0
16	73	Steueraufwendungen einschl. Aufwendungen aus gesetzlichen Umlageverpflichtungen	0	0	0
17	72	Transferaufwendungen	0	0	0
18	70, 74, 76	Sonstige ordentliche Aufwendungen	300	300	296
19		Summe der ordentlichen Aufwendungen (Nr. 11 bis 18)	1.024.915	1.056.915	1.017.633
20		Verwaltungsergebnis (Nr. 10 ./ Nr. 19)	794.645	848.155	813.372
21	56, 57	Finanzerträge	0	0	0
22	77	Finanzaufwendungen	0	0	0
23		Finanzergebnis (Nr. 21 bis Nr. 22)	0	0	0
24		Ordentliches Ergebnis (Verwaltungsergebnis und Finanzergebnis Nr. 20 und Nr. 23)	794.645	848.155	813.372
25	59	Außerordentliche Erträge	0	0	-15.121
26	79	Außerordentliche Aufwendungen	0	0	1
27		Außerordentliches Ergebnis (Nr. 25 ./ Nr. 26)	0	0	-15.120
28		Jahresergebnis vor internen Leistungsbeziehungen	794.645	848.155	798.252
		(ordentliches Ergebnis und außerordentliches Ergebnis Nr. 24 und Nr. 27)	-10.620	-10.610	45.375
29		Erlöse der internen Leistungsbeziehungen	0	0	0
30		Kosten der internen Leistungsbeziehungen	0	0	0
31		Ergebnis der internen Leistungsbeziehungen	0	0	0
32		Jahresergebnis nach internen Leistungsbeziehungen	794.645	848.155	798.252

Haushaltsplan 2024 Gemeinde Künzell

Teilfinanzhaushalt 2024
Produktbereich 13 Natur- und Landschaftspflege, Friedhofswesen - in Euro -

Künzell

Nr.	Bezeichnung	Ansatz 2024	Verpflichtun- gs- ermächtigung	Ansatz 2023	Ergebnis 2022	Gesamtein- auszahlungs- bedarf	davon bisher bereitgestellt
02	+ Einz. aus Abgängen von Gegenständen des Sachanlageverm. und des immat. AV	0	0	0	9.550	0	9.550
05	Summe	0	0	0	9.550	0	9.550
06	- Ausz. für Investitionen in das Sachanlagevermögen und immat. Anlagevermögen	-482.200	0	-248.500	-296.455	-3.676.100	-544.955
07	davon: Ausz. für aktivierte Investitionszuweisungen und -zuschüsse	0	0	0	0	-3.000	0
10	Summe	-482.200	0	-248.500	-296.455	-3.676.100	-544.955
11	Saldo (Einzahlungen ./ Auszahlungen)	-482.200	0	-248.500	-286.905	-3.676.100	-535.405

Haushaltsplan 2024 Gemeinde Künzell

Teilergebnishaushalt 2024					
Produktgruppe 1310 Öffentliches Grün/Landschaftsbau - in Euro -					
Künzell					
Pos.	Konten	Bezeichnung	Ansatz 2024	Ansatz 2023	Ergebnis 2022
		Ordentliche Erträge			
01	50	Privatrechtliche Leistungsentgelte	0	0	0
02	51	Öffentlich-rechtliche Leistungsentgelte	0	0	0
03	548-549	Kostensatzleistungen und -erstattungen	-300	-300	-2.404
04	52	Bestandsveränderungen und aktivierte Eigenleistungen	0	0	0
05	55	Steuern und steuerähnliche Erträge einschl. Erträge aus gesetzlichen Umlagen	0	0	0
06	547	Erträge aus Transferleistungen	0	0	0
07	540-543	Erträge aus Zuweisungen und Zuschüssen für lfd. Zwecke und allgemeine Umlagen	0	0	0
08	546	Erträge aus der Auflösung von Sonderposten aus Investitionszuweisungen, -zuschüssen und Investitionsbeiträgen	-3.780 -3.780	-3.780 -3.780	-3.779 16.159
09	53	Sonstige ordentliche Erträge	0	0	0
10		Summe der ordentlichen Erträge (Nr. 1 bis 9)	-4.080	-4.080	-6.183
		Ordentliche Aufwendungen			
11	62, 63, 640-643, 647-649, 65	Personalaufwendungen	356.200	337.650	385.483
12	644-646	Versorgungsaufwendungen	0	0	0
13	60, 61, 67-69	Aufwendungen für Sach- und Dienstleistungen	169.900	144.000	116.226
14	66	Abschreibungen	73.420	73.040	73.740
15	71	Aufwendungen für Zuweisungen und Zuschüsse sowie besondere Finanzaufwendungen	0	0	0
16	73	Steueraufwendungen einschl. Aufwendungen aus gesetzlichen Umlageverpflichtungen	0	0	0
17	72	Transferaufwendungen	0	0	0
18	70, 74, 76	Sonstige ordentliche Aufwendungen	0	0	0
19		Summe der ordentlichen Aufwendungen (Nr. 11 bis 18)	599.520	554.690	575.448
20		Verwaltungsergebnis (Nr. 10 ./ Nr. 19)	595.440	550.610	569.265
21	56, 57	Finanzerträge	0	0	0
22	77	Finanzaufwendungen	0	0	0
23		Finanzergebnis (Nr. 21 bis Nr. 22)	0	0	0
24		Ordentliches Ergebnis (Verwaltungsergebnis und Finanzergebnis Nr. 20 und Nr. 23)	595.440	550.610	569.265
25	59	Außerordentliche Erträge	0	0	0
26	79	Außerordentliche Aufwendungen	0	0	0
27		Außerordentliches Ergebnis (Nr. 25 ./ Nr. 26)	0	0	0
28		Jahresergebnis vor internen Leistungsbeziehungen	595.440	550.610	569.265
		(ordentliches Ergebnis und außerordentliches Ergebnis Nr. 24 und Nr. 27)	-3.780	-3.780	16.159
29		Erlöse der internen Leistungsbeziehungen	0	0	0
30		Kosten der internen Leistungsbeziehungen	0	0	0
31		Ergebnis der internen Leistungsbeziehungen	0	0	0
32		Jahresergebnis nach internen Leistungsbeziehungen	595.440	550.610	569.265

Haushaltsplan 2024 Gemeinde Künzell

Teilfinanzhaushalt 2024
Produktgruppe 1310 Öffentliches Grün/Landschaftsbau - in Euro -

Künzell

Nr.	Bezeichnung	Ansatz 2024	Verpflichtun- gs- ermächtigung	Ansatz 2023	Ergebnis 2022	Gesamtein- auszahlungs- bedarf	davon bisher bereitgestellt
06	- Ausz. für Investitionen in das Sachanlagevermögen und immat. Anlagevermögen	-35.000	0	-106.500	-52.961	-1.515.300	-159.461
10	Summe	-35.000	0	-106.500	-52.961	-1.515.300	-159.461
11	Saldo (Einzahlungen ./ Auszahlungen)	-35.000	0	-106.500	-52.961	-1.515.300	-159.461

Haushaltsplan 2024 Gemeinde Künzell

Produktbeschreibung Produkt 131010 Öffentliches Grün/Landschaftsbau	
Künzell	
Produktbereich	13 Natur- und Landschaftspflege, Friedhofswesen
Produktgruppe	1310 Öffentliches Grün/Landschaftsbau
Produkt	131010 Öffentliches Grün/Landschaftsbau
Verantwortliche Organisationseinheit	Verantwortliche Person(en)
Bauamt	Steffen Schultheis
Pflichtaufgaben	Ja
Rechtsbindungsgrad	muss
Kurzbeschreibung	Planung, Bau, Unterhaltung, Entwicklung und Verwaltung von öffentlichen Park- und Grünanlagen, grüner Infrastruktur und Straßengrün
Allgemeine Ziele	Sicherung u. Verbesserung d. Lebensqualität im Gemeindegebiet, Aufwertung d. Wohn- u. Arbeitsumfeldes, Steigerung d. touristischen Attraktivität d. Grünanlagen, Verbesserung d. grünen Infrastruktur, Erhalt u. Entwicklung historischer Grünanlagen
Zielgruppe	Bürger, Besucher, private Organisationen
Auftragsgrundlage	HGO, BauGB, § 823 BGB, Verkehrssicherungspflicht, BNatSchG, HENatG, FNP, LAP, Hessisches Nachbarschaftsgesetz

Haushaltsplan 2024 Gemeinde Künzell

Teilergebnishaushalt 2024 Produkt 131010 Öffentliches Grün/Landschaftsbau - in Euro -				
Künzell				
Pos. Konten	Bezeichnung	Ansatz 2024	Ansatz 2023	Ergebnis 2022
	Ordentliche Erträge			
01	Privatrechtliche Leistungsentgelte	0	0	0
02	Öffentlich-rechtliche Leistungsentgelte	0	0	0
03	Kostenersatzleistungen und -erstattungen	-300	-300	-2.404
5488000	Kostenerstattungen von übrigen Bereichen	-300	-300	-2.404
04	Bestandsveränderungen und aktivierte Eigenleistungen	0	0	0
05	Steuern und steuerähnliche Erträge einschl. Erträge aus gesetzlichen Umlagen	0	0	0
06	Erträge aus Transferleistungen	0	0	0
07	Erträge aus Zuweisungen und Zuschüssen für lfd. Zwecke und allgemeine Umlagen	0	0	0
08	Erträge aus der Auflösung von Sonderposten aus Investitionszuweisungen,	-3.780	-3.780	-3.779
	-zuschüssen und Investitionsbeiträgen	-3.780	-3.780	16.159
5460100	Erträge Auflös SOPO Invest vom öffentl Bereich	-3.780	-3.780	-3.779
09	Sonstige ordentliche Erträge	0	0	0
10	Summe der ordentlichen Erträge (Nr. 1 bis 9)	-4.080	-4.080	-6.183
	Ordentliche Aufwendungen			
11	Personalaufwendungen	356.200	337.650	385.483
6201000	Entg. für geleist. Arbeitszeit (einschl. Zulagen)	267.550	258.700	295.603
6201001	Leistungsentgelt Beschäftigte	3.900	3.850	3.968
6251010	Aufstockung Altersteilz. Pers.aufw. Beschäft.	1.100	0	0
6401000	AG-Anteil zur Sozialvers. Entgeltbereich	58.650	55.750	64.327
6420000	Beiträge z. Berufsgenossenschaft u. Unfallvers.	4.000	3.500	3.645
6470000	Zukunftsicherung/Zusatzversorg. Entgeltbereich	17.100	15.700	17.815
6482000	RS Altersteilzeit Personalaufwand Beschäftigte	3.750	0	0
6490100	Beihilfen Bezügebereich	50	50	0
6550000	Aufwendungen für Dienstjubiläen	50	50	125
6590000	übrige sonstige Personalaufwendungen	50	50	0
12	Versorgungsaufwendungen	0	0	0
13	Aufwendungen für Sach- und Dienstleistungen	169.900	144.000	116.226
6010100	Aufw. für Büromat. u. Drucks. d. Verw. u. ähnl. Ei	2.000	0	0
6020000	Hilfsstoffe	100	100	70
6051000	Strom	2.500	2.500	1.669
6056000	Wasser	1.000	1.000	350
6061000	Materialaufw. für Gebäude u. Außenanlagen	0	0	1.166
6063000	Materialaufw. für Einrichtungen und Ausstattungen	4.000	7.500	525
6065000	Materialaufw. für Straßen, Wege, Plätze u.ä.	22.000	22.400	22.484
6081000	Reinigungsmaterial	500	500	1.132
6101000	Fremdleist. für Erzeugnisse u. and. Umsatzleist.	47.300	26.000	14.589
6161000	Instandh. Gebäude, Außenanl. (Bauunterhaltung)	0	0	223
6165000	Instandh. v. Sachanl. Gemeingebr., Infrastr.verm.	82.000	79.000	73.442
6166000	Wartungskosten	2.500	2.500	0
6171000	Aufwendungen für Fremdensorgung	1.500	1.500	577
6880000	Aufw. Für Fort- und Weiterbildung	4.500	1.000	0
14	Abschreibungen	73.420	73.040	73.740
6620000	Abschr. Gebäude u. -einr. , SachAnlag., InfrStrktV	71.730	71.940	72.123
6642000	Abschr. auf Betriebsausstattung	1.690	1.100	1.198

Haushaltsplan 2024 Gemeinde Künzell

Teilergebnishaushalt 2024 Produkt 131010 Öffentliches Grün/Landschaftsbau - in Euro -				
Künzell				
Pos. Konten	Bezeichnung	Ansatz 2024	Ansatz 2023	Ergebnis 2022
6650000	Abschreibung geringwertige Wirtschaftsgüter (GWG)	0	0	419
15	Aufwendungen für Zuweisungen und Zuschüsse sowie besondere Finanzaufwendungen	0	0	0
16	Steueraufwendungen einschl. Aufwendungen aus gesetzlichen Umlageverpflichtungen	0	0	0
17	Transferaufwendungen	0	0	0
18	Sonstige ordentliche Aufwendungen	0	0	0
19	Summe der ordentlichen Aufwendungen (Nr. 11 bis 18)	599.520	554.690	575.448
20	Verwaltungsergebnis (Nr. 10 ./ Nr. 19)	595.440	550.610	569.265
21	Finanzerträge	0	0	0
22	Finanzaufwendungen	0	0	0
23	Finanzergebnis (Nr. 21 bis Nr. 22)	0	0	0
24	Ordentliches Ergebnis (Verwaltungsergebnis und Finanzergebnis Nr. 20 und Nr. 23)	595.440	550.610	569.265
25	Außerordentliche Erträge	0	0	0
26	Außerordentliche Aufwendungen	0	0	0
27	Außerordentliches Ergebnis (Nr. 25 ./ Nr. 26)	0	0	0
28	Jahresergebnis vor Internen Leistungsbeziehungen	595.440	550.610	569.265
	(ordentliches Ergebnis und außerordentliches Ergebnis Nr. 24 und Nr. 27)	-3.780	-3.780	16.159
29	Erlöse der internen Leistungsbeziehungen	0	0	0
30	Kosten der internen Leistungsbeziehungen	0	0	0
31	Ergebnis der internen Leistungsbeziehungen	0	0	0
32	Jahresergebnis nach internen Leistungsbeziehungen	595.440	550.610	569.265
Erläuterungen				
zu Pos. 13 Sachkto. 6165000				
Grünpflege 60.000 € Baumpflege inkl. Sicherheitsprüfung 15.000 € Bekämpfung Eichenprozessionsspinner 7.000 €				

Haushaltsplan 2024 Gemeinde Künzell

Teilfinanzhaushalt 2024**Produkt 131010 Öffentliches Grün/Landschaftsbau - in Euro -**

Künzell

Nr.	Bezeichnung	Ansatz 2024	Verpflichtun- gs- ermächtigung	Ansatz 2023	Ergebnis 2022	Gesamtein- auszahlungs- bedarf	davon bisher bereitgestellt
06	- Ausz. für Investitionen in das Sachanlagevermögen und immat. Anlagevermögen	-35.000	0	-106.500	-52.961	-1.515.300	-159.461
10	Summe	-35.000	0	-106.500	-52.961	-1.515.300	-159.461
11	Saldo (Einzahlungen ./ Auszahlungen)	-35.000	0	-106.500	-52.961	-1.515.300	-159.461

Haushaltsplan 2024 Gemeinde Künzell

Investitionen 2023-2027 mit Ansatz 2023
Produkt 131010 Öffentliches Grün/Landschaftsbau - in Euro -

Künzell

Nr. Bezeichnung	Ansatz 2024	Verpflichtun- gs- Ermächtigun- gen	Ansatz 2023	Jahres- ergebnis 2022	Finanzplan 2025	Finanzplan 2026 2027	Bish. bereitg. Gesamtausg. b. (Ansatz)
I1310-012 Ortsmitte Engelhelms	35.000,00	0,00	4.000,00	0,00	0,00	0,00 0,00	14.000,00 49.000,00

Haushaltsplan 2024 Gemeinde Künzell

Teilergebnishaushalt 2024					
Produktgruppe 1320 Öffentliche Gewässer/Wasserbauliche Anlagen - in Euro -					
Künzell					
Pos.	Konten	Bezeichnung	Ansatz 2024	Ansatz 2023	Ergebnis 2022
		Ordentliche Erträge			
01	50	Privatrechtliche Leistungsentgelte	0	0	0
02	51	Öffentlich-rechtliche Leistungsentgelte	0	0	0
03	548-549	Kostensatzleistungen und -erstattungen	0	0	0
04	52	Bestandsveränderungen und aktivierte Eigenleistungen	0	0	0
05	55	Steuern und steuerähnliche Erträge einschl. Erträge aus gesetzlichen Umlagen	0	0	0
06	547	Erträge aus Transferleistungen	0	0	0
07	540-543	Erträge aus Zuweisungen und Zuschüssen für lfd. Zwecke und allgemeine Umlagen	0	0	0
08	546	Erträge aus der Auflösung von Sonderposten aus Investitionszuweisungen, -zuschüssen und Investitionsbeiträgen	-6.840 -6.840	-6.830 -6.830	-6.834 17.343
09	53	Sonstige ordentliche Erträge	0	0	0
10		Summe der ordentlichen Erträge (Nr. 1 bis 9)	-6.840	-6.830	-6.834
		Ordentliche Aufwendungen			
11	62, 63, 640-643, 647-649, 65	Personalaufwendungen	0	0	0
12	644-646	Versorgungsaufwendungen	0	0	0
13	60, 61, 67-69	Aufwendungen für Sach- und Dienstleistungen	38.000	15.000	9.248
14	66	Abschreibungen	2.990	0	996
15	71	Aufwendungen für Zuweisungen und Zuschüsse sowie besondere Finanzaufwendungen	0	0	0
16	73	Steueraufwendungen einschl. Aufwendungen aus gesetzlichen Umlageverpflichtungen	0	0	0
17	72	Transferaufwendungen	0	0	0
18	70, 74, 76	Sonstige ordentliche Aufwendungen	0	0	0
19		Summe der ordentlichen Aufwendungen (Nr. 11 bis 18)	40.990	15.000	10.244
20		Verwaltungsergebnis (Nr. 10 ./ Nr. 19)	34.150	8.170	3.410
21	56, 57	Finanzerträge	0	0	0
22	77	Finanzaufwendungen	0	0	0
23		Finanzergebnis (Nr. 21 bis Nr. 22)	0	0	0
24		Ordentliches Ergebnis (Verwaltungsergebnis und Finanzergebnis Nr. 20 und Nr. 23)	34.150	8.170	3.410
25	59	Außerordentliche Erträge	0	0	0
26	79	Außerordentliche Aufwendungen	0	0	0
27		Außerordentliches Ergebnis (Nr. 25 ./ Nr. 26)	0	0	0
28		Jahresergebnis vor internen Leistungsbeziehungen	34.150	8.170	3.410
		(ordentliches Ergebnis und außerordentliches Ergebnis Nr. 24 und Nr. 27)	-6.840	-6.830	17.343
29		Erlöse der internen Leistungsbeziehungen	0	0	0
30		Kosten der internen Leistungsbeziehungen	0	0	0
31		Ergebnis der internen Leistungsbeziehungen	0	0	0
32		Jahresergebnis nach internen Leistungsbeziehungen	34.150	8.170	3.410

Haushaltsplan 2024 Gemeinde Künzell

Teilfinanzhaushalt 2024
Produktgruppe 1320 Öffentliche Gewässer/Wasserbauliche Anlagen - in Euro -

Künzell

Nr.	Bezeichnung	Ansatz 2024	Verpflichtun- gs- ermächtigung	Ansatz 2023	Ergebnis 2022	Gesamtein- auszahlungs- bedarf	davon bisher bereitgestellt
06	- Ausz. für Investitionen in das Sachanlagevermögen und immat. Anlagevermögen	0	0	0	-195.006	-337.000	-195.006
10	Summe	0	0	0	-195.006	-337.000	-195.006
11	Saldo (Einzahlungen ./ Auszahlungen)	0	0	0	-195.006	-337.000	-195.006

Haushaltsplan 2024 Gemeinde Künzell

Produktbeschreibung Produkt 132010 Öffentliche Gewässer/wasserbauliche Anlagen	
Künzell	
Produktbereich	13 Natur- und Landschaftspflege, Friedhofswesen
Produktgruppe	1320 Öffentliche Gewässer/Wasserbauliche Anlagen
Produkt	132010 Öffentliche Gewässer/wasserbauliche Anlagen
Verantwortliche Organisationseinheit	Verantwortliche Person(en)
Bauamt	Steffen Schultheis
Pflichtaufgaben	Ja
Rechtsbindungsgrad	muss
Kurzbeschreibung	Unterhaltung der öffentlichen Gewässer und der vorhandenen technischen Einrichtungen sowie deren bedarfsgerechter Neu- und Rückbau, bauliche Maßnahmen zum Hochwasserschutz sowie zur Renaturierung von Gewässern
Allgemeine Ziele	rechtmäßige u. fachgerechte Erhaltung u. Pflege der Wasserläufe der Gemeinde, Schutz der Bürger vor schädlichen Gewässerwirkungen wie Hochwasser u. Vernässungen, ordnungsgemäße u. schadlose Abführung des Oberflächenwassers durch Gräben u. Kanäle
Zielgruppe	alle Einwohner und Besucher der Gemeinde Künzell
Auftragsgrundlage	Wasser- und Umweltgesetzgebung, Bebauungspläne, Gremienbeschlüsse

Haushaltsplan 2024 Gemeinde Künzell

Teilergebnishaushalt 2024				
Produkt 132010 Öffentliche Gewässer/wasserbauliche Anlagen - in Euro -				
Künzell				
Pos. Konten	Bezeichnung	Ansatz 2024	Ansatz 2023	Ergebnis 2022
	Ordentliche Erträge			
01	Privatrechtliche Leistungsentgelte	0	0	0
02	Öffentlich-rechtliche Leistungsentgelte	0	0	0
03	Kostensatzleistungen und -erstattungen	0	0	0
04	Bestandsveränderungen und aktivierte Eigenleistungen	0	0	0
05	Steuern und steuerähnliche Erträge einschl. Erträge aus gesetzlichen Umlagen	0	0	0
06	Erträge aus Transferleistungen	0	0	0
07	Erträge aus Zuweisungen und Zuschüssen für lfd. Zwecke und allgemeine Umlagen	0	0	0
08	Erträge aus der Auflösung von Sonderposten aus Investitionszuweisungen,	-6.840	-6.830	-6.834
	-zuschüssen und Investitionsbeiträgen	-6.840	-6.830	17.343
5460100	Erträge Auflös SOPO Invest vom öffentl Bereich	-6.840	-6.830	-6.834
09	Sonstige ordentliche Erträge	0	0	0
10	Summe der ordentlichen Erträge (Nr. 1 bis 9)	-6.840	-6.830	-6.834
	Ordentliche Aufwendungen			
11	Personalaufwendungen	0	0	0
12	Versorgungsaufwendungen	0	0	0
13	Aufwendungen für Sach- und Dienstleistungen	38.000	15.000	9.248
6065000	Materialaufw. für Straßen, Wege, Plätze u.ä.	0	0	35
6165000	Instandh. v. Sachanl. Gemeingebr., Infrastr.verm.	38.000	15.000	9.213
14	Abschreibungen	2.990	0	996
6620000	Abschr. Gebäude u. -einr. , SachAnlag., InfrStrktV	2.990	0	996
15	Aufwendungen für Zuweisungen und Zuschüsse sowie besondere Finanzaufwendungen	0	0	0
16	Steueraufwendungen einschl. Aufwendungen aus gesetzlichen Umlageverpflichtungen	0	0	0
17	Transferaufwendungen	0	0	0
18	Sonstige ordentliche Aufwendungen	0	0	0
19	Summe der ordentlichen Aufwendungen (Nr. 11 bis 18)	40.990	15.000	10.244
20	Verwaltungsergebnis (Nr. 10 ./ Nr. 19)	34.150	8.170	3.410
21	Finanzerträge	0	0	0
22	Finanzaufwendungen	0	0	0
23	Finanzergebnis (Nr. 21 bis Nr. 22)	0	0	0
24	Ordentliches Ergebnis (Verwaltungsergebnis und Finanzergebnis Nr. 20 und Nr. 23)	34.150	8.170	3.410
25	Außerordentliche Erträge	0	0	0
26	Außerordentliche Aufwendungen	0	0	0
27	Außerordentliches Ergebnis (Nr. 25 ./ Nr. 26)	0	0	0
28	Jahresergebnis vor internen Leistungsbeziehungen	34.150	8.170	3.410
	(ordentliches Ergebnis und außerordentliches Ergebnis Nr. 24 und Nr. 27)	-6.840	-6.830	17.343
29	Erlöse der internen Leistungsbeziehungen	0	0	0
30	Kosten der internen Leistungsbeziehungen	0	0	0
31	Ergebnis der internen Leistungsbeziehungen	0	0	0
32	Jahresergebnis nach internen Leistungsbeziehungen	34.150	8.170	3.410
Erläuterungen				

Haushaltsplan 2024 Gemeinde Künzell

Teilergebnishaushalt 2024
Produkt 132010 Öffentliche Gewässer/wasserbauliche Anlagen - in Euro -

Künzell

zu Pos. 13 Sachkto. 6165000

Sanierungsplanung Frickenhäuser Weiher 20.000 €

Haushaltsplan 2024 Gemeinde Künzell

Teilfinanzhaushalt 2024
Produkt 132010 Öffentliche Gewässer/wasserbauliche Anlagen - in Euro -

Künzell

Nr.	Bezeichnung	Ansatz 2024	Verpflichtun- gs- ermächtigung	Ansatz 2023	Ergebnis 2022	Gesamtein- auszahlungs- bedarf	davon bisher bereitgestellt
06	- Ausz. für Investitionen in das Sachanlagevermögen und immat. Anlagevermögen	0	0	0	-195.006	-337.000	-195.006
10	Summe	0	0	0	-195.006	-337.000	-195.006
11	Saldo (Einzahlungen ./ Auszahlungen)	0	0	0	-195.006	-337.000	-195.006

Haushaltsplan 2024 Gemeinde Künzell

Teilergebnishaushalt 2024					
Produktgruppe 1330 Friedhofs- und Bestattungswesen - in Euro -					
Künzell					
Pos.	Konten	Bezeichnung	Ansatz 2024	Ansatz 2023	Ergebnis 2022
		Ordentliche Erträge			
01	50	Privatrechtliche Leistungsentgelte	0	0	0
02	51	Öffentlich-rechtliche Leistungsentgelte	-203.500	-182.000	-174.139
03	548-549	Kostensatzleistungen und -erstattungen	0	0	0
04	52	Bestandsveränderungen und aktivierte Eigenleistungen	0	0	0
05	55	Steuern und steuerähnliche Erträge einschl. Erträge aus gesetzlichen Umlagen	0	0	0
06	547	Erträge aus Transferleistungen	0	0	0
07	540-543	Erträge aus Zuweisungen und Zuschüssen für lfd. Zwecke und allgemeine Umlagen	-850	-850	-777
08	546	Erträge aus der Auflösung von Sonderposten aus Investitionszuweisungen, -zuschüssen und Investitionsbeiträgen	0	0	0
			0	0	-13.963
09	53	Sonstige ordentliche Erträge	0	0	0
10		Summe der ordentlichen Erträge (Nr. 1 bis 9)	-204.350	-182.850	-174.916
		Ordentliche Aufwendungen			
11	62, 63, 640-643, 647-649, 65	Personalaufwendungen	205.000	180.100	166.762
12	644-646	Versorgungsaufwendungen	2.500	2.500	2.025
13	60, 61, 67-69	Aufwendungen für Sach- und Dienstleistungen	65.925	174.025	137.474
14	66	Abschreibungen	71.490	68.110	81.679
15	71	Aufwendungen für Zuweisungen und Zuschüsse sowie besondere Finanzaufwendungen	0	0	0
16	73	Steueraufwendungen einschl. Aufwendungen aus gesetzlichen Umlageverpflichtungen	0	0	0
17	72	Transferaufwendungen	0	0	0
18	70, 74, 76	Sonstige ordentliche Aufwendungen	300	300	296
19		Summe der ordentlichen Aufwendungen (Nr. 11 bis 18)	345.215	425.035	388.236
20		Verwaltungsergebnis (Nr. 10 ./ Nr. 19)	140.865	242.185	213.320
21	56, 57	Finanzerträge	0	0	0
22	77	Finanzaufwendungen	0	0	0
23		Finanzergebnis (Nr. 21 bis Nr. 22)	0	0	0
24		Ordentliches Ergebnis (Verwaltungsergebnis und Finanzergebnis Nr. 20 und Nr. 23)	140.865	242.185	213.320
25	59	Außerordentliche Erträge	0	0	-15.121
26	79	Außerordentliche Aufwendungen	0	0	1
27		Außerordentliches Ergebnis (Nr. 25 ./ Nr. 26)	0	0	-15.120
28		Jahresergebnis vor internen Leistungsbeziehungen	140.865	242.185	198.200
		(ordentliches Ergebnis und außerordentliches Ergebnis Nr. 24 und Nr. 27)	0	0	-13.963
29		Erlöse der internen Leistungsbeziehungen	0	0	0
30		Kosten der internen Leistungsbeziehungen	0	0	0
31		Ergebnis der internen Leistungsbeziehungen	0	0	0
32		Jahresergebnis nach internen Leistungsbeziehungen	140.865	242.185	198.200

Haushaltsplan 2024 Gemeinde Künzell

Teilfinanzhaushalt 2024
Produktgruppe 1330 Friedhofs- und Bestattungswesen - in Euro -

Künzell

Nr.	Bezeichnung	Ansatz 2024	Verpflichtun- gs- ermächtigung	Ansatz 2023	Ergebnis 2022	Gesamtein- auszahlungs- bedarf	davon bisher bereitgestellt
02	+ Einz. aus Abgängen von Gegenständen des Sachanlageverm. und des immat. AV	0	0	0	9.550	0	9.550
05	Summe	0	0	0	9.550	0	9.550
06	- Ausz. für Investitionen in das Sachanlagevermögen und immat. Anlagevermögen	-447.200	0	-142.000	-48.489	-1.823.800	-190.489
07	davon: Ausz. für aktivierte Investitionszuweisungen und -zuschüsse	0	0	0	0	-3.000	0
10	Summe	-447.200	0	-142.000	-48.489	-1.823.800	-190.489
11	Saldo (Einzahlungen ./ Auszahlungen)	-447.200	0	-142.000	-38.939	-1.823.800	-180.939

Haushaltsplan 2024 Gemeinde Künzell

Produktbeschreibung Produkt 133010 Friedhofs- und Bestattungswesen			
Künzell			
Produktbereich	13	Natur- und Landschaftspflege, Friedhofswesen	
Produktgruppe	1330	Friedhofs- und Bestattungswesen	
Produkt	133010	Friedhofs- und Bestattungswesen	
Verantwortliche Organisationseinheit		Verantwortliche Person(en)	
Bauamt		Steffen Schultheis	
Pflichtaufgaben	Ja		
Rechtsbindungsgrad	muss		
Kurzbeschreibung	Friedhofs- und Bestattungswesen		
Allgemeine Ziele	Bereitstellung v. Grabstätten, antragsgemäße Beisetzung Verstorbener sowie Aus-/Umbettungen in einem pietätvollen Rahmen, dauerhafte Unterhaltung/Pflege d. Friedhöfe u. d. Infrastruktur, Kostentransparenz u. ausgewogenes Kostenleistungsverhältnis		
Zielgruppe	sorgepflichtige Personen der Verstorbenen, Angehörige und Hinterbliebene, Friedhofsbenutzer/Besucher und Besucherinnen, Bürger und Bürgerinnen, Einwohner und Einwohnerinnen		
Auftragsgrundlage	Gesetz über d. Friedhofs-/Bestattungswesen, Verordnung über d. Leichenwesen, Gesetz über d. Feuerbestattung, Friedhofsordnung u. Gebührenordnung z. Friedhofsordnung d. Gemeinde Künzell, Gesetz über d. Erhaltung d. Gräber d. Opfer v. Krieg u. Gewalt		
Kennzahlen	2022	2023	2024
Zahl der Sterbefälle	189	198	198
Zahl der Grabräumungen	38	58	58
Zahl der Grabmalanträge	124	92	92

Haushaltsplan 2024 Gemeinde Künzell

Teilergebnishaushalt 2024				
Produkt 133010 Friedhofs- und Bestattungswesen - in Euro -				
Künzell				
Pos. Konten	Bezeichnung	Ansatz 2024	Ansatz 2023	Ergebnis 2022
	Ordentliche Erträge			
01	Privatrechtliche Leistungsentgelte	0	0	0
02	Öffentlich-rechtliche Leistungsentgelte	-203.500	-182.000	-174.139
5101000	öffentlich rechtliche Verwaltungsgebühren	-102.000	-91.000	-97.800
5110000	öffentlich rechtliche Benutzungsgebühren	-101.500	-91.000	-76.339
03	Kostensatzleistungen und -erstattungen	0	0	0
04	Bestandsveränderungen und aktivierte Eigenleistungen	0	0	0
05	Steuern und steuerähnliche Erträge einschl. Erträge aus gesetzlichen Umlagen	0	0	0
06	Erträge aus Transferleistungen	0	0	0
07	Erträge aus Zuweisungen und Zuschüssen für lfd. Zwecke und allgemeine Umlagen	-850	-850	-777
5422000	Zuweisungen f lfd Zwecke von Gemeinden,GemVerbände	-850	-850	-777
08	Erträge aus der Auflösung von Sonderposten aus Investitionszuweisungen,	0	0	0
	-zuschüssen und Investitionsbeiträgen	0	0	-13.963
09	Sonstige ordentliche Erträge	0	0	0
10	Summe der ordentlichen Erträge (Nr. 1 bis 9)	-204.350	-182.850	-174.916
	Ordentliche Aufwendungen			
11	Personalaufwendungen	205.000	180.100	166.762
6201000	Entg. für geleist. Arbeitszeit (einschl. Zulagen)	152.250	134.500	123.525
6201001	Leistungsentgelt Beschäftigte	2.450	1.800	2.064
6250000	Sachbezüge	0	0	25
6301000	Dienst-, Amtsbezüge einschl. tarifl. Zulagen	6.150	5.100	5.169
6311000	Leistungsentgelt Beamte	100	100	167
6401000	AG-Anteil zur Sozialvers. Entgeltbereich	32.450	28.550	26.212
6420000	Beiträge z. Berufsgenossenschaft u. Unfallvers.	1.700	1.500	1.685
6470000	Zukunftsicherung/Zusatzversorg. Entgeltbereich	9.650	8.350	7.832
6490100	Beihilfen Bezügebereich	150	100	82
6550000	Aufwendungen für Dienstjubiläen	50	50	0
6590000	übrige sonstige Personalaufwendungen	50	50	0
12	Versorgungsaufwendungen	2.500	2.500	2.025
6450100	Aufw. an Versorgungskassen Beamte	2.500	2.500	2.025
13	Aufwendungen für Sach- und Dienstleistungen	65.925	174.025	137.474
6010100	Aufw. für Büromat. u. Drucks. d. Verw. u. ähnl. Ei	500	0	682
6020000	Hilfsstoffe	150	150	155
6051000	Strom	5.400	5.050	2.124
6052000	Gas	0	0	13
6054000	Heizöl	0	1.000	0
6055000	Treibstoffe	6.100	6.100	5.534
6056000	Wasser	3.450	3.450	2.191
6057000	Abwasser	450	450	106
6061000	Materialaufw. für Gebäude u. Außenanlagen	7.400	17.400	12.081
6063000	Materialaufw. für Einrichtungen und Ausstattungen	9.150	8.100	9.985
6065000	Materialaufw. für Straßen, Wege, Plätze u.ä.	0	0	212
6070000	Aufw. für Berufskleidung, Arbeitsschutzmittel	0	0	73
6081000	Reinigungsmaterial	250	300	123
6101000	Fremdleist. für Erzeugnisse u. and. Umsatzleist.	0	0	11.175

Haushaltsplan 2024 Gemeinde Künzell

Teilergebnishaushalt 2024				
Produkt 133010 Friedhofs- und Bestattungswesen - in Euro -				
Künzell				
Pos. Konten	Bezeichnung	Ansatz 2024	Ansatz 2023	Ergebnis 2022
6161000	Instandh. Gebäude, Außenanl. (Bauunterhaltung)	20.900	120.300	84.906
6163000	Instandh. von Einrichtungen und Ausstattungen	1.100	1.100	0
6164000	Instandhaltung von Fahrzeugen	2.000	2.000	0
6166000	Wartungskosten	650	850	593
6171000	Aufwendungen für Fremdensorgung	4.150	3.800	3.775
6173000	Fremdreinigung	650	650	507
6179000	And. sonstige Aufwendungen für bezogene Leistungen	0	0	1.432
6730000	Gebühren	0	0	50
6832000	Telefonkosten	425	425	328
6880000	Aufw. Für Fort- und Weiterbildung	500	500	0
6900100	Beiträge f. Gebäudebezogene Versicherungen	2.700	2.400	1.428
14	Abschreibungen	71.490	68.110	81.679
6615000	Abschr. aktivierte Investzuw.,-zuschüsse u. -beitr	300	300	300
6620000	Abschr. Gebäude u. -einr. , SachAnlag., InfrStrktV	63.660	62.010	62.103
6630000	Abschr. auf techn. Anlagen u. Maschinen	1.240	1.280	1.501
6642000	Abschr. auf Betriebsausstattung	3.490	3.420	3.157
6643000	Abschr. auf Fuhrpark	0	0	14.141
6645000	Abschr. auf Geschäftsausstattung	100	100	97
6650000	Abschreibung geringwertige Wirtschaftsgüter (GWG)	2.700	1.000	380
15	Aufwendungen für Zuweisungen und Zuschüsse sowie besondere Finanzaufwendungen	0	0	0
16	Steueraufwendungen einschl. Aufwendungen aus gesetzlichen Umlageverpflichtungen	0	0	0
17	Transferaufwendungen	0	0	0
18	Sonstige ordentliche Aufwendungen	300	300	296
7030000	Kfz-Steuer	300	300	296
19	Summe der ordentlichen Aufwendungen (Nr. 11 bis 18)	345.215	425.035	388.236
20	Verwaltungsergebnis (Nr. 10 ./ Nr. 19)	140.865	242.185	213.320
21	Finanzerträge	0	0	0
22	Finanzaufwendungen	0	0	0
23	Finanzergebnis (Nr. 21 bis Nr. 22)	0	0	0
24	Ordentliches Ergebnis (Verwaltungsergebnis und Finanzergebnis Nr. 20 und Nr. 23)	140.865	242.185	213.320
25	Außerordentliche Erträge	0	0	-15.121
5912000	Ertr. aus der Veräuß.v. Vermögensgegenst.üb.410 €	0	0	-9.211
5980100	Erträge aus Herabs.u.Auflös.v.Rückst.für Instandh.	0	0	-5.910
26	Außerordentliche Aufwendungen	0	0	1
7911000	außerplanmäß. Abschr. auf Sachanlagen	0	0	1
27	Außerordentliches Ergebnis (Nr. 25 ./ Nr. 26)	0	0	-15.120
28	Jahresergebnis vor Internen Leistungsbeziehungen	140.865	242.185	198.200
	(ordentliches Ergebnis und außerordentliches Ergebnis Nr. 24 und Nr. 27)	0	0	-13.963
29	Erlöse der internen Leistungsbeziehungen	0	0	0
30	Kosten der internen Leistungsbeziehungen	0	0	0
31	Ergebnis der Internen Leistungsbeziehungen	0	0	0
32	Jahresergebnis nach Internen Leistungsbeziehungen	140.865	242.185	198.200

Haushaltsplan 2024 Gemeinde Künzell

Teilfinanzhaushalt 2024
Produkt 133010 Friedhofs- und Bestattungswesen - in Euro -

Künzell

Nr.	Bezeichnung	Ansatz 2024	Verpflichtun- gs- ermächtigung	Ansatz 2023	Ergebnis 2022	Gesamtein- auszahlungs- bedarf	davon bisher bereitgestellt
02	+ Einz. aus Abgängen von Gegenständen des Sachanlageverm. und des immat. AV	0	0	0	9.550	0	9.550
05	Summe	0	0	0	9.550	0	9.550
06	- Ausz. für Investitionen in das Sachanlagevermögen und immat. Anlagevermögen	-447.200	0	-142.000	-48.489	-1.823.800	-190.489
07	davon: Ausz. für aktivierte Investitionszuweisungen und -zuschüsse	0	0	0	0	-3.000	0
10	Summe	-447.200	0	-142.000	-48.489	-1.823.800	-190.489
11	Saldo (Einzahlungen ./ . Auszahlungen)	-447.200	0	-142.000	-38.939	-1.823.800	-180.939

Haushaltsplan 2024 Gemeinde Künzell

Investitionen 2023-2027 mit Ansatz 2023
Produkt 133010 Friedhofs- und Bestattungswesen - in Euro -

Künzell

Nr. Bezeichnung	Ansatz 2024	Verpflichtun- gs- Ermächtigun- gen	Ansatz 2023	Jahres- ergebnis 2022	Finanzplan 2025	Finanzplan 2026 2027	Bish. bereitg. Gesamtausg. b. (Ansatz)
I1330-002 Anlagen Friedhof Florenberg	356.000,00	0,00	64.000,00	3.680,83	0,00	0,00 0,00	379.200,00 735.200,00
I1330-005 Anlagen Friedhof Künzell	56.000,00	0,00	65.000,00	24.267,86	0,00	0,00 0,00	193.000,00 249.000,00
I1330-007 Anlagen Friedhof Dietershausen	14.000,00	0,00	0,00	0,00	0,00	0,00 0,00	41.600,00 55.600,00
I1330-008 Anschaffung bewegl. Vermögen Friedhof Künzell	6.000,00	0,00	3.000,00	4.484,49	0,00	0,00 0,00	52.200,00 58.200,00
I1330-009 Anschaffung bewegl. Vermögen Friedhof Florenberg	12.500,00	0,00	0,00	15.673,67	0,00	0,00 0,00	64.500,00 77.000,00

Haushaltsplan 2024 Gemeinde Künzell

Teilergebnishaushalt 2024					
Produktgruppe 1350 Land- und Forstwirtschaft - in Euro -					
Künzell					
Pos.	Konten	Bezeichnung	Ansatz 2024	Ansatz 2023	Ergebnis 2022
		Ordentliche Erträge			
01	50	Privatrechtliche Leistungsentgelte	-15.000	-15.000	-8.426
02	51	Öffentlich-rechtliche Leistungsentgelte	0	0	0
03	548-549	Kostensatzleistungen und -erstattungen	0	0	0
04	52	Bestandsveränderungen und aktivierte Eigenleistungen	0	0	0
05	55	Steuern und steuerähnliche Erträge einschl. Erträge aus gesetzlichen Umlagen	0	0	0
06	547	Erträge aus Transferleistungen	0	0	0
07	540-543	Erträge aus Zuweisungen und Zuschüssen für lfd. Zwecke und allgemeine Umlagen	0	0	-7.903
08	546	Erträge aus der Auflösung von Sonderposten aus Investitionszuweisungen, -zuschüssen und Investitionsbeiträgen	0	0	0
			0	0	25.837
09	53	Sonstige ordentliche Erträge	0	0	0
10		Summe der ordentlichen Erträge (Nr. 1 bis 9)	-15.000	-15.000	-16.328
		Ordentliche Aufwendungen			
11	62, 63, 640-643, 647-649, 65	Personalaufwendungen	0	0	0
12	644-646	Versorgungsaufwendungen	0	0	0
13	60, 61, 67-69	Aufwendungen für Sach- und Dienstleistungen	37.850	60.850	42.366
14	66	Abschreibungen	1.340	1.340	1.339
15	71	Aufwendungen für Zuweisungen und Zuschüsse sowie besondere Finanzaufwendungen	0	0	0
16	73	Steueraufwendungen einschl. Aufwendungen aus gesetzlichen Umlageverpflichtungen	0	0	0
17	72	Transferaufwendungen	0	0	0
18	70, 74, 76	Sonstige ordentliche Aufwendungen	0	0	0
19		Summe der ordentlichen Aufwendungen (Nr. 11 bis 18)	39.190	62.190	43.705
20		Verwaltungsergebnis (Nr. 10 ./ Nr. 19)	24.190	47.190	27.377
21	56, 57	Finanzerträge	0	0	0
22	77	Finanzaufwendungen	0	0	0
23		Finanzergebnis (Nr. 21 bis Nr. 22)	0	0	0
24		Ordentliches Ergebnis (Verwaltungsergebnis und Finanzergebnis Nr. 20 und Nr. 23)	24.190	47.190	27.377
25	59	Außerordentliche Erträge	0	0	0
26	79	Außerordentliche Aufwendungen	0	0	0
27		Außerordentliches Ergebnis (Nr. 25 ./ Nr. 26)	0	0	0
28		Jahresergebnis vor internen Leistungsbeziehungen	24.190	47.190	27.377
		(ordentliches Ergebnis und außerordentliches Ergebnis Nr. 24 und Nr. 27)	0	0	25.837
29		Erlöse der internen Leistungsbeziehungen	0	0	0
30		Kosten der internen Leistungsbeziehungen	0	0	0
31		Ergebnis der internen Leistungsbeziehungen	0	0	0
32		Jahresergebnis nach internen Leistungsbeziehungen	24.190	47.190	27.377

Haushaltsplan 2024 Gemeinde Künzell

Produktbeschreibung Produkt 135010 Land- und Forstwirtschaft	
Künzell	
Produktbereich	13 Natur- und Landschaftspflege, Friedhofswesen
Produktgruppe	1350 Land- und Forstwirtschaft
Produkt	135010 Land- und Forstwirtschaft
Verantwortliche Organisationseinheit	Verantwortliche Person(en)
Bauamt	Steffen Schultheis
Pflichtaufgaben	Ja
Rechtsbindungsgrad	muss
Kurzbeschreibung	Bewirtschaftung gemeindlichen Waldflächen und der Feld- und Wirtschaftswege einschl. der Wegseitengräben
Allgemeine Ziele	Holzgewinnung und Berücksichtigung naturschutzrelevanter Maßgaben nach betriebswirtschaftlichen Gesichtspunkten
Zielgruppe	Verwaltung
Auftragsgrundlage	Hessisches Forstgesetz (Hess. ForstG), Bundeswaldgesetz, Beschlüsse der gemeindlichen Gremien

Haushaltsplan 2024 Gemeinde Künzell

Teilergebnishaushalt 2024 Produkt 135010 Land- und Forstwirtschaft - in Euro -				
Künzell				
Pos. Konten	Bezeichnung	Ansatz 2024	Ansatz 2023	Ergebnis 2022
	Ordentliche Erträge			
01	Privatrechtliche Leistungsentgelte	-15.000	-15.000	-8.426
5090000	sonstige Umsatzerlöse	-15.000	-15.000	-8.426
02	Öffentlich-rechtliche Leistungsentgelte	0	0	0
03	Kostenersatzleistungen und -erstattungen	0	0	0
04	Bestandsveränderungen und aktivierte Eigenleistungen	0	0	0
05	Steuern und steuerähnliche Erträge einschl. Erträge aus gesetzlichen Umlagen	0	0	0
06	Erträge aus Transferleistungen	0	0	0
07	Erträge aus Zuweisungen und Zuschüssen für lfd. Zwecke und allgemeine Umlagen	0	0	-7.903
5400100	Allgemeine Zuweisungen vom Bund	0	0	-7.903
08	Erträge aus der Auflösung von Sonderposten aus Investitionszuweisungen, -zuschüssen und Investitionsbeiträgen	0	0	25.837
09	Sonstige ordentliche Erträge	0	0	0
10	Summe der ordentlichen Erträge (Nr. 1 bis 9)	-15.000	-15.000	-16.328
	Ordentliche Aufwendungen			
11	Personalaufwendungen	0	0	0
12	Versorgungsaufwendungen	0	0	0
13	Aufwendungen für Sach- und Dienstleistungen	37.850	60.850	42.366
6065000	Materialaufw. für Straßen, Wege, Plätze u.ä.	1.000	1.000	0
6101000	Fremdleist. für Erzeugnisse u. and. Umsatzleist.	20.000	20.000	14.982
6165000	Instandh. v. Sachanl. Gemeingeb., Infrastr.verm.	15.000	38.000	25.964
6909000	Beiträge für sonstige Versicherungen	1.750	1.750	1.353
6910000	Beitr. Wirtschaftsverb. & Berufsvertr, sonst. Vere	100	100	66
14	Abschreibungen	1.340	1.340	1.339
6620000	Abschr. Gebäude u. -einr., SachAnlag., InfrStrktV	1.340	1.340	1.339
15	Aufwendungen für Zuweisungen und Zuschüsse sowie besondere Finanzaufwendungen	0	0	0
16	Steueraufwendungen einschl. Aufwendungen aus gesetzlichen Umlageverpflichtungen	0	0	0
17	Transferaufwendungen	0	0	0
18	Sonstige ordentliche Aufwendungen	0	0	0
19	Summe der ordentlichen Aufwendungen (Nr. 11 bis 18)	39.190	62.190	43.705
20	Verwaltungsergebnis (Nr. 10 ./ Nr. 19)	24.190	47.190	27.377
21	Finanzerträge	0	0	0
22	Finanzaufwendungen	0	0	0
23	Finanzergebnis (Nr. 21 bis Nr. 22)	0	0	0
24	Ordentliches Ergebnis (Verwaltungsergebnis und Finanzergebnis Nr. 20 und Nr. 23)	24.190	47.190	27.377
25	Außerordentliche Erträge	0	0	0
26	Außerordentliche Aufwendungen	0	0	0
27	Außerordentliches Ergebnis (Nr. 25 ./ Nr. 26)	0	0	0
28	Jahresergebnis vor Internen Leistungsbeziehungen	24.190	47.190	27.377
	(ordentliches Ergebnis und außerordentliches Ergebnis Nr. 24 und Nr. 27)	0	0	25.837
29	Erlöse der internen Leistungsbeziehungen	0	0	0
30	Kosten der internen Leistungsbeziehungen	0	0	0
31	Ergebnis der Internen Leistungsbeziehungen	0	0	0

Haushaltsplan 2024 Gemeinde Künzell

Teilergebnishaushalt 2024
Produkt 135010 Land- und Forstwirtschaft - in Euro -

Künzell

Pos. Konten	Bezeichnung	Ansatz 2024	Ansatz 2023	Ergebnis 2022
32	Jahresergebnis nach Internen Leistungsbeziehungen	24.190	47.190	27.377

Haushaltsplan 2024 Gemeinde Künzell

Teilergebnishaushalt 2024					
Produktbereich 14 Umweltschutz - in Euro -					
Künzell					
Pos.	Konten	Bezeichnung	Ansatz 2024	Ansatz 2023	Ergebnis 2022
		Ordentliche Erträge			
01	50	Privatrechtliche Leistungsentgelte	0	0	0
02	51	Öffentlich-rechtliche Leistungsentgelte	0	0	0
03	548-549	Kostensatzleistungen und -erstattungen	0	0	0
04	52	Bestandsveränderungen und aktivierte Eigenleistungen	0	0	0
05	55	Steuern und steuerähnliche Erträge einschl. Erträge aus gesetzlichen Umlagen	0	0	0
06	547	Erträge aus Transferleistungen	0	0	0
07	540-543	Erträge aus Zuweisungen und Zuschüssen für lfd. Zwecke und allgemeine Umlagen	0	0	0
08	546	Erträge aus der Auflösung von Sonderposten aus Investitionszuweisungen, -zuschüssen und Investitionsbeiträgen	0	0	18
09	53	Sonstige ordentliche Erträge	0	0	0
10		Summe der ordentlichen Erträge (Nr. 1 bis 9)	0	0	0
		Ordentliche Aufwendungen			
11	62, 63, 640-643, 647-649, 65	Personalaufwendungen	0	0	0
12	644-646	Versorgungsaufwendungen	0	0	0
13	60, 61, 67-69	Aufwendungen für Sach- und Dienstleistungen	20.600	8.000	3.351
14	66	Abschreibungen	3.520	3.520	3.517
15	71	Aufwendungen für Zuweisungen und Zuschüsse sowie besondere Finanzaufwendungen	0	0	0
16	73	Steueraufwendungen einschl. Aufwendungen aus gesetzlichen Umlageverpflichtungen	0	0	0
17	72	Transferaufwendungen	0	0	0
18	70, 74, 76	Sonstige ordentliche Aufwendungen	0	0	0
19		Summe der ordentlichen Aufwendungen (Nr. 11 bis 18)	24.120	11.520	6.868
20		Verwaltungsergebnis (Nr. 10 ./ Nr. 19)	24.120	11.520	6.868
21	56, 57	Finanzerträge	0	0	0
22	77	Finanzaufwendungen	0	0	0
23		Finanzergebnis (Nr. 21 bis Nr. 22)	0	0	0
24		Ordentliches Ergebnis (Verwaltungsergebnis und Finanzergebnis Nr. 20 und Nr. 23)	24.120	11.520	6.868
25	59	Außerordentliche Erträge	0	0	0
26	79	Außerordentliche Aufwendungen	0	0	0
27		Außerordentliches Ergebnis (Nr. 25 ./ Nr. 26)	0	0	0
28		Jahresergebnis vor internen Leistungsbeziehungen	24.120	11.520	6.868
		(ordentliches Ergebnis und außerordentliches Ergebnis Nr. 24 und Nr. 27)	0	0	18
29		Erlöse der internen Leistungsbeziehungen	0	0	0
30		Kosten der internen Leistungsbeziehungen	0	0	0
31		Ergebnis der internen Leistungsbeziehungen	0	0	0
32		Jahresergebnis nach internen Leistungsbeziehungen	24.120	11.520	6.868

Haushaltsplan 2024 Gemeinde Künzell

Teilfinanzhaushalt 2024 Produktbereich 14 Umweltschutz - in Euro - Künzell							
Nr.	Bezeichnung	Ansatz 2024	Verpflichtun- gs- ermächtigung	Ansatz 2023	Ergebnis 2022	Gesamtein- auszahlungs- bedarf	davon bisher bereitgestellt
06	- Ausz. für Investitionen in das Sachanlagevermögen und immat. Anlagevermögen	0	0	-10.800	-11.543	-170.800	-22.343
10	Summe	0	0	-10.800	-11.543	-170.800	-22.343
11	Saldo (Einzahlungen ./ Auszahlungen)	0	0	-10.800	-11.543	-170.800	-22.343

Haushaltsplan 2024 Gemeinde Künzell

Teilergebnishaushalt 2024					
Produktgruppe 1410 Umweltschutzmaßnahmen - in Euro -					
Künzell					
Pos.	Konten	Bezeichnung	Ansatz 2024	Ansatz 2023	Ergebnis 2022
		Ordentliche Erträge			
01	50	Privatrechtliche Leistungsentgelte	0	0	0
02	51	Öffentlich-rechtliche Leistungsentgelte	0	0	0
03	548-549	Kostensatzleistungen und -erstattungen	0	0	0
04	52	Bestandsveränderungen und aktivierte Eigenleistungen	0	0	0
05	55	Steuern und steuerähnliche Erträge einschl. Erträge aus gesetzlichen Umlagen	0	0	0
06	547	Erträge aus Transferleistungen	0	0	0
07	540-543	Erträge aus Zuweisungen und Zuschüssen für lfd. Zwecke und allgemeine Umlagen	0	0	0
08	546	Erträge aus der Auflösung von Sonderposten aus Investitionszuweisungen, -zuschüssen und Investitionsbeiträgen	0	0	18
09	53	Sonstige ordentliche Erträge	0	0	0
10		Summe der ordentlichen Erträge (Nr. 1 bis 9)	0	0	0
		Ordentliche Aufwendungen			
11	62, 63, 640-643, 647-649, 65	Personalaufwendungen	0	0	0
12	644-646	Versorgungsaufwendungen	0	0	0
13	60, 61, 67-69	Aufwendungen für Sach- und Dienstleistungen	20.600	8.000	3.351
14	66	Abschreibungen	3.520	3.520	3.517
15	71	Aufwendungen für Zuweisungen und Zuschüsse sowie besondere Finanzaufwendungen	0	0	0
16	73	Steueraufwendungen einschl. Aufwendungen aus gesetzlichen Umlageverpflichtungen	0	0	0
17	72	Transferaufwendungen	0	0	0
18	70, 74, 76	Sonstige ordentliche Aufwendungen	0	0	0
19		Summe der ordentlichen Aufwendungen (Nr. 11 bis 18)	24.120	11.520	6.868
20		Verwaltungsergebnis (Nr. 10 ./ Nr. 19)	24.120	11.520	6.868
21	56, 57	Finanzerträge	0	0	0
22	77	Finanzaufwendungen	0	0	0
23		Finanzergebnis (Nr. 21 bis Nr. 22)	0	0	0
24		Ordentliches Ergebnis (Verwaltungsergebnis und Finanzergebnis Nr. 20 und Nr. 23)	24.120	11.520	6.868
25	59	Außerordentliche Erträge	0	0	0
26	79	Außerordentliche Aufwendungen	0	0	0
27		Außerordentliches Ergebnis (Nr. 25 ./ Nr. 26)	0	0	0
28		Jahresergebnis vor internen Leistungsbeziehungen	24.120	11.520	6.868
		(ordentliches Ergebnis und außerordentliches Ergebnis Nr. 24 und Nr. 27)	0	0	18
29		Erlöse der internen Leistungsbeziehungen	0	0	0
30		Kosten der internen Leistungsbeziehungen	0	0	0
31		Ergebnis der internen Leistungsbeziehungen	0	0	0
32		Jahresergebnis nach internen Leistungsbeziehungen	24.120	11.520	6.868

Haushaltsplan 2024 Gemeinde Künzell

Teilfinanzhaushalt 2024 Produktgruppe 1410 Umweltschutzmaßnahmen - in Euro - Künzell							
Nr.	Bezeichnung	Ansatz 2024	Verpflichtun- gs- ermächtigung	Ansatz 2023	Ergebnis 2022	Gesamtein- auszahlungs- bedarf	davon bisher bereitgestellt
06	- Ausz. für Investitionen in das Sachanlagevermögen und immat. Anlagevermögen	0	0	-10.800	-11.543	-170.800	-22.343
10	Summe	0	0	-10.800	-11.543	-170.800	-22.343
11	Saldo (Einzahlungen ./ Auszahlungen)	0	0	-10.800	-11.543	-170.800	-22.343

Haushaltsplan 2024 Gemeinde Künzell

Produktbeschreibung Produkt 141010 Umweltschutzmaßnahmen	
Künzell	
Produktbereich	14 Umweltschutz
Produktgruppe	1410 Umweltschutzmaßnahmen
Produkt	141010 Umweltschutzmaßnahmen
Verantwortliche Organisationseinheit	Verantwortliche Person(en)
Bauamt	Steffen Schultheis
Pflichtaufgaben	Ja
Rechtsbindungsgrad	muss
Kurzbeschreibung	Durchführung und Förderung von Aktionen im Umweltbereich; Förderung von Umweltschutzmaßnahmen Dritter, Agenda 2000, (soweit nicht anderen Produkten zuzuordnen), Naturschutzgebiete, Landschaftsschutzgebiete
Allgemeine Ziele	Erhaltung und Wiederherstellung rechtmäßiger immissionsrechtlicher Zustände; Vermeidung und Eindämmung von schädlichen Umwelteinwirkungen auf Menschen, Flora, Fauna und Schutzgüter
Zielgruppe	extern: Bürger, Schulen, Organisationen, Unternehmen, Behörden, RP, Landesregierung, intern: politische Entscheidungsträger, Gremien der Gemeinde
Operative Ziele	Schutz vor schädlichen Bodenbelastungen, Kampfmitteln und Belästigungen durch elektromagnetische Felder, Geräusche, Gerüche und andere Immissionen; Schadstoffreduktion in Luft, Wasser und Boden; Energiesparmaßnahmen
Auftragsgrundlage	BBodSchG, BImSchG, BauGB, HBO, Hessisches Gesetz über die öffentliche Sicherheit und Ordnung (HSOG), Umweltinformationsgesetz (UIG), Geruchsimmisionsrichtlinie (GIRL), Umweltverträglichkeitsprüfungsgesetz (UVPG), Gremienbeschlüsse

Haushaltsplan 2024 Gemeinde Künzell

Teilergebnishaushalt 2024 Produkt 141010 Umweltschutzmaßnahmen - in Euro -				
Künzell				
Pos. Konten	Bezeichnung	Ansatz 2024	Ansatz 2023	Ergebnis 2022
	Ordentliche Erträge			
01	Privatrechtliche Leistungsentgelte	0	0	0
02	Öffentlich-rechtliche Leistungsentgelte	0	0	0
03	Kostensatzleistungen und -erstattungen	0	0	0
04	Bestandsveränderungen und aktivierte Eigenleistungen	0	0	0
05	Steuern und steuerähnliche Erträge einschl. Erträge aus gesetzlichen Umlagen	0	0	0
06	Erträge aus Transferleistungen	0	0	0
07	Erträge aus Zuweisungen und Zuschüssen für lfd. Zwecke und allgemeine Umlagen	0	0	0
08	Erträge aus der Auflösung von Sonderposten aus Investitionszuweisungen, -zuschüssen und Investitionsbeiträgen	0	0	18
09	Sonstige ordentliche Erträge	0	0	0
10	Summe der ordentlichen Erträge (Nr. 1 bis 9)	0	0	0
	Ordentliche Aufwendungen			
11	Personalaufwendungen	0	0	0
12	Versorgungsaufwendungen	0	0	0
13	Aufwendungen für Sach- und Dienstleistungen	20.600	8.000	3.351
6089000	übriger sonstiger Materialaufwand	2.500	2.500	1.776
6101000	Fremdleist. für Erzeugnisse u. and. Umsatzleist.	15.000	0	0
6165000	Instandh. v. Sachanl. Gemeingebr., Infrastr.verm.	1.000	5.500	468
6701000	Mieten, Pachten, Erbbauzinsen	2.000	0	1.107
6910000	Beitr. Wirtschaftsverb. & Berufsvertr, sonst. Vere	100	0	0
14	Abschreibungen	3.520	3.520	3.517
6620000	Abschr. Gebäude u. -einr., SachAnlag., InfrStrktV	3.520	3.520	3.517
15	Aufwendungen für Zuweisungen und Zuschüsse sowie besondere Finanzaufwendungen	0	0	0
16	Steueraufwendungen einschl. Aufwendungen aus gesetzlichen Umlageverpflichtungen	0	0	0
17	Transferaufwendungen	0	0	0
18	Sonstige ordentliche Aufwendungen	0	0	0
19	Summe der ordentlichen Aufwendungen (Nr. 11 bis 18)	24.120	11.520	6.868
20	Verwaltungsergebnis (Nr. 10 ./ Nr. 19)	24.120	11.520	6.868
21	Finanzerträge	0	0	0
22	Finanzaufwendungen	0	0	0
23	Finanzergebnis (Nr. 21 bis Nr. 22)	0	0	0
24	Ordentliches Ergebnis (Verwaltungsergebnis und Finanzergebnis Nr. 20 und Nr. 23)	24.120	11.520	6.868
25	Außerordentliche Erträge	0	0	0
26	Außerordentliche Aufwendungen	0	0	0
27	Außerordentliches Ergebnis (Nr. 25 ./ Nr. 26)	0	0	0
28	Jahresergebnis vor internen Leistungsbeziehungen	24.120	11.520	6.868
	(ordentliches Ergebnis und außerordentliches Ergebnis Nr. 24 und Nr. 27)	0	0	18
29	Erlöse der internen Leistungsbeziehungen	0	0	0
30	Kosten der internen Leistungsbeziehungen	0	0	0
31	Ergebnis der internen Leistungsbeziehungen	0	0	0
32	Jahresergebnis nach internen Leistungsbeziehungen	24.120	11.520	6.868

Haushaltsplan 2024 Gemeinde Künzell

Teilfinanzhaushalt 2024
Produkt 141010 Umweltschutzmaßnahmen - in Euro -

Künzell

Nr.	Bezeichnung	Ansatz 2024	Verpflichtun- gs- ermächtigung	Ansatz 2023	Ergebnis 2022	Gesamtein- auszahlungs- bedarf	davon bisher bereitgestellt
06	- Ausz. für Investitionen in das Sachanlagevermögen und immat. Anlagevermögen	0	0	-10.800	-11.543	-170.800	-22.343
10	Summe	0	0	-10.800	-11.543	-170.800	-22.343
11	Saldo (Einzahlungen ./ Auszahlungen)	0	0	-10.800	-11.543	-170.800	-22.343

Haushaltsplan 2024 Gemeinde Künzell

Teilergebnishaushalt 2024					
Produktbereich 15 Wirtschaft und Tourismus, Öff. Gemeinschaftseinr. - in Euro -					
Künzell					
Pos.	Konten	Bezeichnung	Ansatz 2024	Ansatz 2023	Ergebnis 2022
		Ordentliche Erträge			
01	50	Privatrechtliche Leistungsentgelte	-139.650	-113.650	-110.741
02	51	Öffentlich-rechtliche Leistungsentgelte	0	0	0
03	548-549	Kostensatzleistungen und -erstattungen	-11.150	-9.200	-9.817
04	52	Bestandsveränderungen und aktivierte Eigenleistungen	0	0	0
05	55	Steuern und steuerähnliche Erträge einschl. Erträge aus gesetzlichen Umlagen	0	0	0
06	547	Erträge aus Transferleistungen	0	0	0
07	540-543	Erträge aus Zuweisungen und Zuschüssen für lfd. Zwecke und allgemeine Umlagen	0	0	-15.928
08	546	Erträge aus der Auflösung von Sonderposten aus Investitionszuweisungen, -zuschüssen und Investitionsbeiträgen	-43.040 -43.040	-43.050 -43.050	-43.041 14.229
09	53	Sonstige ordentliche Erträge	-135.525	-104.225	-124.478
10		Summe der ordentlichen Erträge (Nr. 1 bis 9)	-329.365	-270.125	-304.005
		Ordentliche Aufwendungen			
11	62, 63, 640-643, 647-649, 65	Personalaufwendungen	353.480	318.450	319.260
12	644-646	Versorgungsaufwendungen	2.750	2.600	2.143
13	60, 61, 67-69	Aufwendungen für Sach- und Dienstleistungen	337.400	380.200	329.880
14	66	Abschreibungen	287.890	273.100	280.831
15	71	Aufwendungen für Zuweisungen und Zuschüsse sowie besondere Finanzaufwendungen	0	0	0
16	73	Steueraufwendungen einschl. Aufwendungen aus gesetzlichen Umlageverpflichtungen	0	0	0
17	72	Transferaufwendungen	0	0	0
18	70, 74, 76	Sonstige ordentliche Aufwendungen	3.100	3.100	3.080
19		Summe der ordentlichen Aufwendungen (Nr. 11 bis 18)	984.620	977.450	935.194
20		Verwaltungsergebnis (Nr. 10 ./ Nr. 19)	655.255	707.325	631.189
21	56, 57	Finanzerträge	0	0	0
22	77	Finanzaufwendungen	0	0	0
23		Finanzergebnis (Nr. 21 bis Nr. 22)	0	0	0
24		Ordentliches Ergebnis (Verwaltungsergebnis und Finanzergebnis Nr. 20 und Nr. 23)	655.255	707.325	631.189
25	59	Außerordentliche Erträge	0	0	-4.332
26	79	Außerordentliche Aufwendungen	0	0	10
27		Außerordentliches Ergebnis (Nr. 25 ./ Nr. 26)	0	0	-4.322
28		Jahresergebnis vor internen Leistungsbeziehungen	655.255	707.325	626.867
		(ordentliches Ergebnis und außerordentliches Ergebnis Nr. 24 und Nr. 27)	-43.040	-43.050	14.229
29		Erlöse der internen Leistungsbeziehungen	0	0	0
30		Kosten der internen Leistungsbeziehungen	0	0	0
31		Ergebnis der internen Leistungsbeziehungen	0	0	0
32		Jahresergebnis nach internen Leistungsbeziehungen	655.255	707.325	626.867

Haushaltsplan 2024 Gemeinde Künzell

Teilfinanzhaushalt 2024
Produktbereich 15 Wirtschaft und Tourismus, Öff. Gemeinschaftseintr. - in Euro -

Künzell

Nr.	Bezeichnung	Ansatz 2024	Verpflichtun- gs- ermächtigung	Ansatz 2023	Ergebnis 2022	Gesamtein- auszahlungs- bedarf	davon bisher bereitgestellt
06	- Ausz. für Investitionen in das Sachanlagevermögen und immat. Anlagevermögen	-230.900	0	-88.200	-17.776	-3.766.450	-105.976
07	davon: Ausz. für aktivierte Investitionszuweisungen und -zuschüsse	0	0	0	0	-430.000	0
10	Summe	-230.900	0	-88.200	-17.776	-3.766.450	-105.976
11	Saldo (Einzahlungen ./ . Auszahlungen)	-230.900	0	-88.200	-17.776	-3.766.450	-105.976

Haushaltsplan 2024 Gemeinde Künzell

Teilergebnishaushalt 2024					
Produktgruppe 1510 Wirtschaftsförderung - in Euro -					
Künzell					
Pos.	Konten	Bezeichnung	Ansatz 2024	Ansatz 2023	Ergebnis 2022
		Ordentliche Erträge			
01	50	Privatrechtliche Leistungsentgelte	0	0	0
02	51	Öffentlich-rechtliche Leistungsentgelte	0	0	0
03	548-549	Kostensatzleistungen und -erstattungen	0	0	0
04	52	Bestandsveränderungen und aktivierte Eigenleistungen	0	0	0
05	55	Steuern und steuerähnliche Erträge einschl. Erträge aus gesetzlichen Umlagen	0	0	0
06	547	Erträge aus Transferleistungen	0	0	0
07	540-543	Erträge aus Zuweisungen und Zuschüssen für lfd. Zwecke und allgemeine Umlagen	0	0	0
08	546	Erträge aus der Auflösung von Sonderposten aus Investitionszuweisungen, -zuschüssen und Investitionsbeiträgen	0	0	0
09	53	Sonstige ordentliche Erträge	-10	-10	-2
10		Summe der ordentlichen Erträge (Nr. 1 bis 9)	-10	-10	-2
		Ordentliche Aufwendungen			
11	62, 63, 640-643, 647-649, 65	Personalaufwendungen	950	950	801
12	644-646	Versorgungsaufwendungen	900	850	804
13	60, 61, 67-69	Aufwendungen für Sach- und Dienstleistungen	1.000	500	0
14	66	Abschreibungen	0	0	0
15	71	Aufwendungen für Zuweisungen und Zuschüsse sowie besondere Finanzaufwendungen	0	0	0
16	73	Steueraufwendungen einschl. Aufwendungen aus gesetzlichen Umlageverpflichtungen	0	0	0
17	72	Transferaufwendungen	0	0	0
18	70, 74, 76	Sonstige ordentliche Aufwendungen	0	0	0
19		Summe der ordentlichen Aufwendungen (Nr. 11 bis 18)	2.850	2.300	1.605
20		Verwaltungsergebnis (Nr. 10 ./ Nr. 19)	2.840	2.290	1.603
21	56, 57	Finanzerträge	0	0	0
22	77	Finanzaufwendungen	0	0	0
23		Finanzergebnis (Nr. 21 bis Nr. 22)	0	0	0
24		Ordentliches Ergebnis (Verwaltungsergebnis und Finanzergebnis Nr. 20 und Nr. 23)	2.840	2.290	1.603
25	59	Außerordentliche Erträge	0	0	0
26	79	Außerordentliche Aufwendungen	0	0	0
27		Außerordentliches Ergebnis (Nr. 25 ./ Nr. 26)	0	0	0
28		Jahresergebnis vor internen Leistungsbeziehungen (ordentliches Ergebnis und außerordentliches Ergebnis Nr. 24 und Nr. 27)	2.840	2.290	1.603
29		Erlöse der internen Leistungsbeziehungen	0	0	0
30		Kosten der internen Leistungsbeziehungen	0	0	0
31		Ergebnis der internen Leistungsbeziehungen	0	0	0
32		Jahresergebnis nach internen Leistungsbeziehungen	2.840	2.290	1.603

Haushaltsplan 2024 Gemeinde Künzell

Teilfinanzhaushalt 2024
Produktgruppe 1510 Wirtschaftsförderung - in Euro -

Künzell

Nr.	Bezeichnung	Ansatz 2024	Verpflichtun- gs- ermächtigung	Ansatz 2023	Ergebnis 2022	Gesamtein- auszahlungs- bedarf	davon bisher bereitgestellt
06	- Ausz. für Investitionen in das Sachanlagevermögen und immat. Anlagevermögen	0	0	0	0	-260.000	0
07	davon: Ausz. für aktivierte Investitionszuweisungen und -zuschüsse	0	0	0	0	-260.000	0
10	Summe	0	0	0	0	-260.000	0
11	Saldo (Einzahlungen ./ . Auszahlungen)	0	0	0	0	-260.000	0

Haushaltsplan 2024 Gemeinde Künzell

Produktbeschreibung Produkt 151010 Wirtschaftsförderung		
Künzell		
Produktbereich	15	Wirtschaft und Tourismus, Öff. Gemeinschaftseinr.
Produktgruppe	1510	Wirtschaftsförderung
Produkt	151010	Wirtschaftsförderung
Verantwortliche Organisationseinheit		Verantwortliche Person(en)
Kämmerei, Finanzabteilung		Jürgen Aschenbrücker
Pflichtaufgaben	Nein	
Freiwillige Aufgaben	Ja	
Kurzbeschreibung	Verbesserung der Standortfaktoren; Standortmarketing; Standortanalyse; Bereitstellung und Vermittlung von Gewerbeflächen	
Allgemeine Ziele	Ansiedlung von neuen Unternehmen; Sicherung und Schaffung dauerhafter Arbeitsplätze; Vermarktung von kommunalen Gewerbeflächen; Sicherung und Steigerung der Gewerbesteuerkraft	
Zielgruppe	bestehende und neu anzusiedelnde Unternehmen	
Auftragsgrundlage	Beschlüsse der gemeindlichen Gremien	

Haushaltsplan 2024 Gemeinde Künzell

Teilergebnishaushalt 2024 Produkt 151010 Wirtschaftsförderung - in Euro -				
Künzell				
Pos. Konten	Bezeichnung	Ansatz 2024	Ansatz 2023	Ergebnis 2022
	Ordentliche Erträge			
01	Privatrechtliche Leistungsentgelte	0	0	0
02	Öffentlich-rechtliche Leistungsentgelte	0	0	0
03	Kostensatzleistungen und -erstattungen	0	0	0
04	Bestandsveränderungen und aktivierte Eigenleistungen	0	0	0
05	Steuern und steuerähnliche Erträge einschl. Erträge aus gesetzlichen Umlagen	0	0	0
06	Erträge aus Transferleistungen	0	0	0
07	Erträge aus Zuweisungen und Zuschüssen für lfd. Zwecke und allgemeine Umlagen	0	0	0
08	Erträge aus der Auflösung von Sonderposten aus Investitionszuweisungen, -zuschüssen und Investitionsbeiträgen	0	0	0
09	Sonstige ordentliche Erträge	-10	-10	-2
10	Summe der ordentlichen Erträge (Nr. 1 bis 9)	-10	-10	-2
	Ordentliche Aufwendungen			
11	Personalaufwendungen	950	950	801
6301000	Dienst-, Amtsbezüge einschl. tarifl. Zulagen	850	800	760
6311000	Leistungsentgelt Beamte	50	50	22
6490100	Beihilfen Bezügebereich	50	50	19
6550000	Aufwendungen für Dienstjubiläen	0	50	0
12	Versorgungsaufwendungen	900	850	804
6450100	Aufw. an Versorgungskassen Beamte	900	850	804
13	Aufwendungen für Sach- und Dienstleistungen	1.000	500	0
6773000	Aufw. für betriebswirtsch. Beratungen u. ähnl.	1.000	500	0
14	Abschreibungen	0	0	0
15	Aufwendungen für Zuweisungen und Zuschüsse sowie besondere Finanzaufwendungen	0	0	0
16	Steueraufwendungen einschl. Aufwendungen aus gesetzlichen Umlageverpflichtungen	0	0	0
17	Transferaufwendungen	0	0	0
18	Sonstige ordentliche Aufwendungen	0	0	0
19	Summe der ordentlichen Aufwendungen (Nr. 11 bis 18)	2.850	2.300	1.605
20	Verwaltungsergebnis (Nr. 10 ./ Nr. 19)	2.840	2.290	1.603
21	Finanzerträge	0	0	0
22	Finanzaufwendungen	0	0	0
23	Finanzergebnis (Nr. 21 bis Nr. 22)	0	0	0
24	Ordentliches Ergebnis (Verwaltungsergebnis und Finanzergebnis Nr. 20 und Nr. 23)	2.840	2.290	1.603
25	Außerordentliche Erträge	0	0	0
26	Außerordentliche Aufwendungen	0	0	0
27	Außerordentliches Ergebnis (Nr. 25 ./ Nr. 26)	0	0	0
28	Jahresergebnis vor internen Leistungsbeziehungen (ordentliches Ergebnis und außerordentliches Ergebnis Nr. 24 und Nr. 27)	2.840	2.290	1.603
29	Erlöse der internen Leistungsbeziehungen	0	0	0
30	Kosten der internen Leistungsbeziehungen	0	0	0
31	Ergebnis der internen Leistungsbeziehungen	0	0	0
32	Jahresergebnis nach internen Leistungsbeziehungen	2.840	2.290	1.603

Haushaltsplan 2024 Gemeinde Künzell

Teilfinanzhaushalt 2024
Produkt 151010 Wirtschaftsförderung - in Euro -

Künzell

Nr.	Bezeichnung	Ansatz 2024	Verpflichtun- gs- ermächtigung	Ansatz 2023	Ergebnis 2022	Gesamtein- auszahlungs- bedarf	davon bisher bereitgestellt
06	- Ausz. für Investitionen in das Sachanlagevermögen und immat. Anlagevermögen	0	0	0	0	-260.000	0
07	davon: Ausz. für aktivierte Investitionszuweisungen und -zuschüsse	0	0	0	0	-260.000	0
10	Summe	0	0	0	0	-260.000	0
11	Saldo (Einzahlungen ./ . Auszahlungen)	0	0	0	0	-260.000	0

Haushaltsplan 2024 Gemeinde Künzell

Teilergebnishaushalt 2024					
Produktgruppe 1520 Allg. Einrichtungen u Untern., Gemeinschaftshäuser - in Euro -					
Künzell					
Pos.	Konten	Bezeichnung	Ansatz 2024	Ansatz 2023	Ergebnis 2022
		Ordentliche Erträge			
01	50	Privatrechtliche Leistungsentgelte	-139.500	-113.500	-110.741
02	51	Öffentlich-rechtliche Leistungsentgelte	0	0	0
03	548-549	Kostensatzleistungen und -erstattungen	-11.150	-9.200	-9.817
04	52	Bestandsveränderungen und aktivierte Eigenleistungen	0	0	0
05	55	Steuern und steuerähnliche Erträge einschl. Erträge aus gesetzlichen Umlagen	0	0	0
06	547	Erträge aus Transferleistungen	0	0	0
07	540-543	Erträge aus Zuweisungen und Zuschüssen für lfd. Zwecke und allgemeine Umlagen	0	0	-15.928
08	546	Erträge aus der Auflösung von Sonderposten aus Investitionszuweisungen, -zuschüssen und Investitionsbeiträgen	-43.040 -43.040	-43.050 -43.050	-43.041 13.981
09	53	Sonstige ordentliche Erträge	-135.515	-104.215	-124.476
10		Summe der ordentlichen Erträge (Nr. 1 bis 9)	-329.205	-269.965	-304.003
		Ordentliche Aufwendungen			
11	62, 63, 640-643, 647-649, 65	Personalaufwendungen	352.480	317.450	318.459
12	644-646	Versorgungsaufwendungen	1.850	1.750	1.340
13	60, 61, 67-69	Aufwendungen für Sach- und Dienstleistungen	335.150	363.450	329.225
14	66	Abschreibungen	287.890	273.100	280.831
15	71	Aufwendungen für Zuweisungen und Zuschüsse sowie besondere Finanzaufwendungen	0	0	0
16	73	Steueraufwendungen einschl. Aufwendungen aus gesetzlichen Umlageverpflichtungen	0	0	0
17	72	Transferaufwendungen	0	0	0
18	70, 74, 76	Sonstige ordentliche Aufwendungen	3.100	3.100	3.080
19		Summe der ordentlichen Aufwendungen (Nr. 11 bis 18)	980.470	958.850	932.934
20		Verwaltungsergebnis (Nr. 10 ./ Nr. 19)	651.265	688.885	628.931
21	56, 57	Finanzerträge	0	0	0
22	77	Finanzaufwendungen	0	0	0
23		Finanzergebnis (Nr. 21 bis Nr. 22)	0	0	0
24		Ordentliches Ergebnis (Verwaltungsergebnis und Finanzergebnis Nr. 20 und Nr. 23)	651.265	688.885	628.931
25	59	Außerordentliche Erträge	0	0	-4.332
26	79	Außerordentliche Aufwendungen	0	0	10
27		Außerordentliches Ergebnis (Nr. 25 ./ Nr. 26)	0	0	-4.322
28		Jahresergebnis vor internen Leistungsbeziehungen	651.265	688.885	624.609
		(ordentliches Ergebnis und außerordentliches Ergebnis Nr. 24 und Nr. 27)	-43.040	-43.050	13.981
29		Erlöse der internen Leistungsbeziehungen	0	0	0
30		Kosten der internen Leistungsbeziehungen	0	0	0
31		Ergebnis der internen Leistungsbeziehungen	0	0	0
32		Jahresergebnis nach internen Leistungsbeziehungen	651.265	688.885	624.609

Haushaltsplan 2024 Gemeinde Künzell

Teilfinanzhaushalt 2024
Produktgruppe 1520 Allg. Einrichtungen u Untern., Gemeinschaftshäuser - in Euro -

Künzell

Nr.	Bezeichnung	Ansatz 2024	Verpflichtun- gs- ermächtigung	Ansatz 2023	Ergebnis 2022	Gesamtein- auszahlungs- bedarf	davon bisher bereitgestellt
06	- Ausz. für Investitionen in das Sachanlagevermögen und immat. Anlagevermögen	-230.900	0	-88.200	-17.776	-3.488.450	-105.976
07	davon: Ausz. für aktivierte Investitionszuweisungen und -zuschüsse	0	0	0	0	-170.000	0
10	Summe	-230.900	0	-88.200	-17.776	-3.488.450	-105.976
11	Saldo (Einzahlungen ./ . Auszahlungen)	-230.900	0	-88.200	-17.776	-3.488.450	-105.976

Haushaltsplan 2024 Gemeinde Künzell

Produktbeschreibung Produkt 152010 Allg. Einrichtungen und Unternehmen		
Künzell		
Produktbereich	15	Wirtschaft und Tourismus, Öff. Gemeinschaftseinr.
Produktgruppe	1520	Allg. Einrichtungen u Untern., Gemeinschaftshäuser
Produkt	152010	Allg. Einrichtungen und Unternehmen
Verantwortliche Organisationseinheit		Verantwortliche Person(en)
Bauamt		Steffen Schultheis
Pflichtaufgaben	Nein	
Freiwillige Aufgaben	Ja	
Kurzbeschreibung	Backhäuser und Anschlagtafeln, innerörtliche Beschilderung sowie Begrüßungsschilder und Ortspläne	
Allgemeine Ziele	Aufrechterhaltung von alten Traditionen, Wegführung von Bürgern, Besuchern und Firmen	
Zielgruppe	alle Bürger	

Haushaltsplan 2024 Gemeinde Künzell

Teilergebnishaushalt 2024				
Produkt 152010 Allg. Einrichtungen und Unternehmen - in Euro -				
Künzell				
Pos. Konten	Bezeichnung	Ansatz 2024	Ansatz 2023	Ergebnis 2022
	Ordentliche Erträge			
01	Privatrechtliche Leistungsentgelte	0	0	-1.910
5005000	Umsatzerlöse aus d sonst Nutzung v Vermögen/ Recht	0	0	-1.910
02	Öffentlich-rechtliche Leistungsentgelte	0	0	0
03	Kostenersatzleistungen und -erstattungen	-6.000	-6.000	-5.770
5488000	Kostenerstattungen von übrigen Bereichen	-6.000	-6.000	-5.770
04	Bestandsveränderungen und aktivierte Eigenleistungen	0	0	0
05	Steuern und steuerähnliche Erträge einschl. Erträge aus gesetzlichen Umlagen	0	0	0
06	Erträge aus Transferleistungen	0	0	0
07	Erträge aus Zuweisungen und Zuschüssen für lfd. Zwecke und allgemeine Umlagen	0	0	-11.989
5420100	Zuweisungen für lfd Zwecke vom Bund	0	0	-11.989
08	Erträge aus der Auflösung von Sonderposten aus Investitionszuweisungen, -zuschüssen und Investitionsbeiträgen	-3.450	-3.450	-3.446
5460100	Erträge Auflös SOPO Invest vom öffentl Bereich	-3.450	-3.450	-3.446
09	Sonstige ordentliche Erträge	-2.500	-2.500	-2.819
5302000	Nebenerlöse aus Abgabe von Energien und Abfällen	-2.500	-2.500	-2.819
10	Summe der ordentlichen Erträge (Nr. 1 bis 9)	-11.950	-11.950	-25.934
	Ordentliche Aufwendungen			
11	Personalaufwendungen	1.650	1.400	1.355
6301000	Dienst-, Amtsbezüge einschl. tarifl. Zulagen	1.550	1.300	1.292
6311000	Leistungsentgelt Beamte	50	50	42
6490100	Beihilfen Bezügebereich	50	50	21
12	Versorgungsaufwendungen	100	100	0
6450100	Aufw. an Versorgungskassen Beamte	100	100	0
13	Aufwendungen für Sach- und Dienstleistungen	36.875	8.750	16.534
6051000	Strom	3.900	2.450	2.472
6056000	Wasser	50	50	40
6057000	Abwasser	50	50	17
6061000	Materialaufw. für Gebäude u. Außenanlagen	100	100	404
6063000	Materialaufw. für Einrichtungen und Ausstattungen	3.100	3.100	9
6101000	Fremdleist. für Erzeugnisse u. and. Umsatzleist.	600	600	12.499
6161000	Instandh. Gebäude, Außenanl. (Bauunterhaltung)	300	300	765
6163000	Instandh. von Einrichtungen und Ausstattungen	7.500	1.000	0
6166000	Wartungskosten	900	700	173
6172000	Beleuchtungs - Contracting	20.000	0	0
6900100	Beiträge f. Gebäudebezogene Versicherungen	375	400	155
14	Abschreibungen	10.420	10.440	12.044
6615000	Abschr. aktivierte Investzuw.,-zuschüsse u. -beitr	4.380	4.380	4.383
6620000	Abschr. Gebäude u. -einr. , SachAnlag., InfrStrktV	5.320	5.330	6.944
6642000	Abschr. auf Betriebsausstattung	720	730	717
15	Aufwendungen für Zuweisungen und Zuschüsse sowie besondere Finanzaufwendungen	0	0	0
16	Steueraufwendungen einschl. Aufwendungen aus gesetzlichen Umlageverpflichtungen	0	0	0
17	Transferaufwendungen	0	0	0
18	Sonstige ordentliche Aufwendungen	0	0	0

Haushaltsplan 2024 Gemeinde Künzell

Teilergebnishaushalt 2024				
Produkt 152010 Allg. Einrichtungen und Unternehmen - in Euro -				
Künzell				
Pos. Konten	Bezeichnung	Ansatz 2024	Ansatz 2023	Ergebnis 2022
19	Summe der ordentlichen Aufwendungen (Nr. 11 bis 18)	49.045	20.690	29.932
20	Verwaltungsergebnis (Nr. 10 ./ Nr. 19)	37.095	8.740	3.998
21	Finanzerträge	0	0	0
22	Finanzaufwendungen	0	0	0
23	Finanzergebnis (Nr. 21 bis Nr. 22)	0	0	0
24	Ordentliches Ergebnis (Verwaltungsergebnis und Finanzergebnis Nr. 20 und Nr. 23)	37.095	8.740	3.998
25	Außerordentliche Erträge	0	0	0
26	Außerordentliche Aufwendungen	0	0	0
27	Außerordentliches Ergebnis (Nr. 25 ./ Nr. 26)	0	0	0
28	Jahresergebnis vor Internen Leistungsbeziehungen	37.095	8.740	3.998
	(ordentliches Ergebnis und außerordentliches Ergebnis Nr. 24 und Nr. 27)	-3.450	-3.450	12.014
29	Erlöse der internen Leistungsbeziehungen	0	0	0
30	Kosten der internen Leistungsbeziehungen	0	0	0
31	Ergebnis der internen Leistungsbeziehungen	0	0	0
32	Jahresergebnis nach internen Leistungsbeziehungen	37.095	8.740	3.998

Haushaltsplan 2024 Gemeinde Künzell

Teilfinanzhaushalt 2024 Produkt 152010 Allg. Einrichtungen und Unternehmen - in Euro - Künzell							
Nr.	Bezeichnung	Ansatz 2024	Verpflichtun- gs- ermächtigung	Ansatz 2023	Ergebnis 2022	Gesamtein- auszahlungs- bedarf	davon bisher bereitgestellt
06	- Ausz. für Investitionen in das Sachanlagevermögen und immat. Anlagevermögen	-46.000	0	0	0	-314.100	0
07	davon: Ausz. für aktivierte Investitionszuweisungen und -zuschüsse	0	0	0	0	-170.000	0
10	Summe	-46.000	0	0	0	-314.100	0
11	Saldo (Einzahlungen ./ . Auszahlungen)	-46.000	0	0	0	-314.100	0

Haushaltsplan 2024 Gemeinde Künzell

Investitionen 2023-2027 mit Ansatz 2023
Produkt 152010 Allg. Einrichtungen und Unternehmen - in Euro -

Künzell

Nr. Bezeichnung	Ansatz 2024	Verpflichtun- gs- Ermächtigun- gen	Ansatz 2023	Jahres- ergebnis 2022	Finanzplan 2025	Finanzplan 2026 2027	Bish. bereitg. Gesamtausg. b. (Ansatz)
I1520-010 Errichtung v.Infotafeln, innerörtl. Beschilderung	16.000,00	0,00	0,00	0,00	0,00	0,00 0,00	80.300,00 96.300,00
I1520-019 Stromtankstellen	30.000,00	0,00	0,00	0,00	0,00	0,00 0,00	0,00 30.000,00

Haushaltsplan 2024 Gemeinde Künzell

Produktbeschreibung Produkt 152020 Gemeinschaftshäuser			
Künzell			
Produktbereich	15	Wirtschaft und Tourismus, Öff. Gemeinschaftseinr.	
Produktgruppe	1520	Allg. Einrichtungen u Untern., Gemeinschaftshäuser	
Produkt	152020	Gemeinschaftshäuser	
Verantwortliche Organisationseinheit		Verantwortliche Person(en)	
Kämmerei, Finanzabteilung		Jürgen Aschenbrücker	
Pflichtaufgaben	Ja		
Rechtsbindungsgrad	muss		
Kurzbeschreibung	Bereitstellung von öffentlichen Gemeinschaftsräumen für Bürger, Vereine und sonstige Institutionen im Gemeindezentrum Künzell bzw. in den Bürgerhäusern der Ortsteile; kaufmännische Verwaltung, Vermietung und Verpachtung		
Allgemeine Ziele	wirtschaftliche Betriebsführung des Gemeindezentrums Künzell und der Bürgerhäuser in den Ortsteilen; hohe Kundenzufriedenheit der Nutzer von der Terminanfrage bis zur Abrechnung; Veranstaltungsbetreuung durch Vor-Ort-Personal; technische Serviceleistungen		
Zielgruppe	Bürger, Vereine und Gewerbetreibende aus Künzell und Umgebung, professionelle Veranstaltungsagenturen, gemeindliche Organe		
Auftragsgrundlage	Satzungen und Beschlüsse der gemeindlichen Gremien, Miet- und Pachtverträge, Gesetze und Verordnungen		
Kennzahlen	2022	2023	2024
Vermietungen Bürgerhäuser	55	91	120
unentgeltliche Nutzungen Vereine/VHS o. ä.	275	350	380

Haushaltsplan 2024 Gemeinde Künzell

Teilergebnishaushalt 2024				
Produkt 152020 Gemeinschaftshäuser - in Euro -				
Künzell				
Pos. Konten	Bezeichnung	Ansatz 2024	Ansatz 2023	Ergebnis 2022
	Ordentliche Erträge			
01	Privatrechtliche Leistungsentgelte	-139.500	-113.500	-108.831
5003000	Umsatzerlöse aus Überlassung Gebäude u. Räume	-75.000	-69.000	-70.066
5003100	Umsatzerlöse aus Überlassung Gebäude u. Räume 19 %	-64.500	-44.500	-38.765
02	Öffentlich-rechtliche Leistungsentgelte	0	0	0
03	Kostenersatzleistungen und -erstattungen	-5.150	-3.200	-4.047
5488000	Kostenerstattungen von übrigen Bereichen	-850	-1.300	-1.133
5488100	Kostenerstattungen von übrigen Bereichen 19 % Ust	-4.300	-1.900	-2.914
04	Bestandsveränderungen und aktivierte Eigenleistungen	0	0	0
05	Steuern und steuerähnliche Erträge einschl. Erträge aus gesetzlichen Umlagen	0	0	0
06	Erträge aus Transferleistungen	0	0	0
07	Erträge aus Zuweisungen und Zuschüssen für lfd. Zwecke und allgemeine Umlagen	0	0	-3.940
5420100	Zuweisungen für lfd Zwecke vom Bund	0	0	-3.940
08	Erträge aus der Auflösung von Sonderposten aus Investitionszuweisungen, -zuschüssen und Investitionsbeiträgen	-39.590	-39.600	-39.595
		-39.590	-39.600	1.967
5460100	Erträge Auflös SOPO Invest vom öffentl Bereich	-38.850	-38.860	-38.852
5461000	Erträge Auflös SOPO Invest nicht öffentl Bereich	-740	-740	-743
09	Sonstige ordentliche Erträge	-133.015	-101.715	-121.656
5300100	Nebenerlöse aus Vermietung und Verpachtung	-28.300	-27.800	-25.874
5300110	Nebenerlöse aus Vermietung und Verpachtung 19 %	-52.500	-32.800	-44.305
5300200	Nebenerlöse Personaleinsatz bei Vermietung	-3.000	-4.000	-3.190
5300210	Nebenerlöse Personaleinsatz bei Vermietung 19 %	-40.000	-28.000	-40.003
5302000	Nebenerlöse aus Abgabe von Energien und Abfällen	-8.500	-8.700	-7.274
5391000	Steuererstattungen	-700	-400	-999
10	Summe der ordentlichen Erträge (Nr. 1 bis 9)	-317.255	-258.015	-278.069
	Ordentliche Aufwendungen			
11	Personalaufwendungen	350.830	316.050	317.104
6201000	Entg. für geleist. Arbeitszeit (einschl. Zulagen)	261.950	220.600	223.760
6201001	Leistungsentgelt Beschäftigte	4.600	4.400	4.327
6201030	Entg. Aushilfen (einschl. Zulagen)	2.000	5.050	7.128
6250000	Sachbezüge	0	0	44
6251010	Aufstockung Altersteilz. Pers.aufw. Beschäft.	1.450	9.800	1.285
6301000	Dienst-, Amtsbezüge einschl. tarifl. Zulagen	4.150	3.900	3.798
6311000	Leistungsentgelt Beamte	100	100	112
6401000	AG-Anteil zur Sozialvers. Entgeltbereich	60.150	53.350	52.791
6470000	Zukunftsicherung/Zusatzversorg. Entgeltbereich	15.530	13.450	13.338
6482000	RS Altersteilzeit Personalaufwand Beschäftigte	0	4.500	10.426
6490100	Beihilfen Bezügebereich	200	200	96
6550000	Aufwendungen für Dienstjubiläen	450	450	0
6590000	übrige sonstige Personalaufwendungen	250	250	0
12	Versorgungsaufwendungen	1.750	1.650	1.340
6450100	Aufw. an Versorgungskassen Beamte	1.750	1.650	1.340
13	Aufwendungen für Sach- und Dienstleistungen	298.275	354.700	312.692
6010100	Aufw. für Büromat. u. Drucks. d. Verw. u. ähnl. Ei	100	100	34
6020000	Hilfsstoffe	100	100	62

Haushaltsplan 2024 Gemeinde Künzell

Teilergebnishaushalt 2024				
Produkt 152020 Gemeinschaftshäuser - in Euro -				
Künzell				
Pos. Konten	Bezeichnung	Ansatz 2024	Ansatz 2023	Ergebnis 2022
6051000	Strom	33.350	30.500	19.901
6052000	Gas	28.800	37.900	19.080
6053000	Wärmepumpe, Holzpellets	24.400	25.400	18.750
6055000	Treibstoffe	150	150	94
6056000	Wasser	4.100	4.050	1.754
6057000	Abwasser	11.700	11.700	8.798
6061000	Materialaufw. für Gebäude u. Außenanlagen	14.300	14.050	18.220
6063000	Materialaufw. für Einrichtungen und Ausstattungen	11.300	13.050	8.192
6070000	Aufw. für Berufskleidung, Arbeitsschutzmittel	600	600	411
6081000	Reinigungsmaterial	4.400	4.400	2.570
6089000	übriger sonstiger Materialaufwand	6.600	6.250	4.204
6101000	Fremdleist. für Erzeugnisse u. and. Umsatzleist.	1.550	1.000	5.141
6161000	Instandh. Gebäude, Außenanl. (Bauunterhaltung)	47.800	101.900	148.458
6163000	Instandh. von Einrichtungen und Ausstattungen	5.400	7.800	1.773
6166000	Wartungskosten	33.550	29.550	12.326
6171000	Aufwendungen für Fremdensorgung	5.950	5.650	5.284
6173000	Fremdreinigung	14.500	15.800	7.234
6701000	Mieten, Pachten, Erbbauzinsen	1.950	1.950	1.135
6710000	Leasing	150	150	129
6720000	Lizenzen und Konzessionen	0	0	120
6730000	Gebühren	4.700	3.600	1.384
6832000	Telefonkosten	2.400	2.400	1.924
6880000	Aufw. Für Fort- und Weiterbildung	600	0	0
6900100	Beiträge f. Gebäudebezogene Versicherungen	39.675	36.500	25.636
6909000	Beiträge für sonstige Versicherungen	150	150	80
14	Abschreibungen	277.470	262.660	268.787
6620000	Abschr. Gebäude u. -einr. , SachAnlag., InfrStrktV	223.780	223.930	224.890
6630000	Abschr. auf techn. Anlagen u. Maschinen	40	60	469
6642000	Abschr. auf Betriebsausstattung	39.690	28.660	35.645
6645000	Abschr. auf Geschäftsausstattung	3.760	4.910	6.061
6650000	Abschreibung geringwertige Wirtschaftsgüter (GWG)	10.200	5.100	1.721
15	Aufwendungen für Zuweisungen und Zuschüsse sowie besondere Finanzaufwendungen	0	0	0
16	Steueraufwendungen einschl. Aufwendungen aus gesetzlichen Umlageverpflichtungen	0	0	0
17	Transferaufwendungen	0	0	0
18	Sonstige ordentliche Aufwendungen	3.100	3.100	3.080
7020000	Grundsteuer	3.100	3.100	3.080
19	Summe der ordentlichen Aufwendungen (Nr. 11 bis 18)	931.425	938.160	903.002
20	Verwaltungsergebnis (Nr. 10 ./, Nr. 19)	614.170	680.145	624.933
21	Finanzerträge	0	0	0
22	Finanzaufwendungen	0	0	0
23	Finanzergebnis (Nr. 21 bis Nr. 22)	0	0	0
24	Ordentliches Ergebnis (Verwaltungsergebnis und Finanzergebnis Nr. 20 und Nr. 23)	614.170	680.145	624.933
25	Außerordentliche Erträge	0	0	-4.332
5980100	Erträge aus Herabs.u.Auflös.v.Rückst.für Instandh.	0	0	-4.332
26	Außerordentliche Aufwendungen	0	0	10
7911000	außerplanmäß. Abschr. auf Sachanlagen	0	0	10

Haushaltsplan 2024 Gemeinde Künzell

Teilergebnishaushalt 2024
Produkt 152020 Gemeinschaftshäuser - in Euro -

Künzell

Pos. Konten	Bezeichnung	Ansatz 2024	Ansatz 2023	Ergebnis 2022
27	Außerordentliches Ergebnis (Nr. 25 ./ Nr. 26)	0	0	-4.322
28	Jahresergebnis vor internen Leistungsbeziehungen	614.170	680.145	620.611
	(ordentliches Ergebnis und außerordentliches Ergebnis Nr. 24 und Nr. 27)	-39.590	-39.600	1.967
29	Erlöse der internen Leistungsbeziehungen	0	0	0
30	Kosten der internen Leistungsbeziehungen	0	0	0
31	Ergebnis der internen Leistungsbeziehungen	0	0	0
32	Jahresergebnis nach internen Leistungsbeziehungen	614.170	680.145	620.611

Erläuterungen

zu Pos. 13 Sachkto. 6161000

Bürgerhaus Engelhelms

Überarbeitung Bühnenbelag 9.000 €

Bürgerhaus Keulos

Verkleidung Thekenbereich und Fußbodenarbeiten 14.000 €

Haushaltsplan 2024 Gemeinde Künzell

Teilfinanzhaushalt 2024
Produkt 152020 Gemeinschaftshäuser - in Euro -

Künzell

Nr.	Bezeichnung	Ansatz 2024	Verpflichtun- gs- ermächtigung	Ansatz 2023	Ergebnis 2022	Gesamtein- auszahlungs- bedarf	davon bisher bereitgestellt
06	- Ausz. für Investitionen in das Sachanlagevermögen und immat. Anlagevermögen	-184.900	0	-88.200	-17.776	-3.174.350	-105.976
10	Summe	-184.900	0	-88.200	-17.776	-3.174.350	-105.976
11	Saldo (Einzahlungen ./ Auszahlungen)	-184.900	0	-88.200	-17.776	-3.174.350	-105.976

Haushaltsplan 2024 Gemeinde Künzell

Investitionen 2023-2027 mit Ansatz 2023
Produkt 152020 Gemeinschaftshäuser - in Euro -

Künzell

Nr. Bezeichnung	Ansatz 2024	Verpflichtun- gs- Ermächtigun- gen	Ansatz 2023	Jahres- ergebnis 2022	Finanzplan 2025	Finanzplan 2026 2027	Bish. bereitg. Gesamtausg. b. (Ansatz)
I1520-001 Anschaffung bewegl. Vermögen Gemeindezentrum	100.000,00	0,00	0,00	4.150,98	0,00	0,00 0,00	184.400,00 284.400,00
I1520-002 Baumaßnahmen Gemeindezentrum	25.000,00	0,00	50.000,00	5.857,97	0,00	0,00 0,00	467.500,00 492.500,00
I1520-003 Anschaffung v. bewegl. Vermögen BGH Dietersh.	7.500,00	0,00	0,00	2.387,66	0,00	0,00 0,00	43.500,00 51.000,00
I1520-007 Anschaffung v. bewegl. Vermögen BGH Engelh.	7.200,00	0,00	0,00	0,00	0,00	0,00 0,00	115.500,00 122.700,00
I1520-012 Baumaßnahmen Bürgerhaus Dietershausen	25.000,00	0,00	1.600,00	0,00	0,00	0,00 0,00	127.100,00 152.100,00
I1520-021 Fahrradständer u. E-Bike-Ladesäulen GZ/BGH	10.000,00	0,00	30.000,00	0,00	0,00	0,00 0,00	30.000,00 40.000,00

Haushaltsplan 2024 Gemeinde Künzell

Teilergebnishaushalt 2024 Produktgruppe 1530 Tourismus - in Euro -					
Künzell					
Pos.	Konten	Bezeichnung	Ansatz 2024	Ansatz 2023	Ergebnis 2022
		Ordentliche Erträge			
01	50	Privatrechtliche Leistungsentgelte	-150	-150	0
02	51	Öffentlich-rechtliche Leistungsentgelte	0	0	0
03	548-549	Kostensatzleistungen und -erstattungen	0	0	0
04	52	Bestandsveränderungen und aktivierte Eigenleistungen	0	0	0
05	55	Steuern und steuerähnliche Erträge einschl. Erträge aus gesetzlichen Umlagen	0	0	0
06	547	Erträge aus Transferleistungen	0	0	0
07	540-543	Erträge aus Zuweisungen und Zuschüssen für lfd. Zwecke und allgemeine Umlagen	0	0	0
08	546	Erträge aus der Auflösung von Sonderposten aus Investitionszuweisungen, -zuschüssen und Investitionsbeiträgen	0	0	248
09	53	Sonstige ordentliche Erträge	0	0	0
10		Summe der ordentlichen Erträge (Nr. 1 bis 9)	-150	-150	0
		Ordentliche Aufwendungen			
11	62, 63, 640-643, 647-649, 65	Personalaufwendungen	50	50	0
12	644-646	Versorgungsaufwendungen	0	0	0
13	60, 61, 67-69	Aufwendungen für Sach- und Dienstleistungen	1.250	16.250	655
14	66	Abschreibungen	0	0	0
15	71	Aufwendungen für Zuweisungen und Zuschüsse sowie besondere Finanzaufwendungen	0	0	0
16	73	Steueraufwendungen einschl. Aufwendungen aus gesetzlichen Umlageverpflichtungen	0	0	0
17	72	Transferaufwendungen	0	0	0
18	70, 74, 76	Sonstige ordentliche Aufwendungen	0	0	0
19		Summe der ordentlichen Aufwendungen (Nr. 11 bis 18)	1.300	16.300	655
20		Verwaltungsergebnis (Nr. 10 ./ Nr. 19)	1.150	16.150	655
21	56, 57	Finanzerträge	0	0	0
22	77	Finanzaufwendungen	0	0	0
23		Finanzergebnis (Nr. 21 bis Nr. 22)	0	0	0
24		Ordentliches Ergebnis (Verwaltungsergebnis und Finanzergebnis Nr. 20 und Nr. 23)	1.150	16.150	655
25	59	Außerordentliche Erträge	0	0	0
26	79	Außerordentliche Aufwendungen	0	0	0
27		Außerordentliches Ergebnis (Nr. 25 ./ Nr. 26)	0	0	0
28		Jahresergebnis vor internen Leistungsbeziehungen	1.150	16.150	655
		(ordentliches Ergebnis und außerordentliches Ergebnis Nr. 24 und Nr. 27)	0	0	248
29		Erlöse der internen Leistungsbeziehungen	0	0	0
30		Kosten der internen Leistungsbeziehungen	0	0	0
31		Ergebnis der internen Leistungsbeziehungen	0	0	0
32		Jahresergebnis nach internen Leistungsbeziehungen	1.150	16.150	655

Haushaltsplan 2024 Gemeinde Künzell

Teilfinanzhaushalt 2024 Produktgruppe 1530 Tourismus - in Euro - Künzell							
Nr.	Bezeichnung	Ansatz 2024	Verpflichtun- gs- ermächtigung	Ansatz 2023	Ergebnis 2022	Gesamtein- auszahlungs- bedarf	davon bisher bereitgestellt
06	- Ausz. für Investitionen in das Sachanlagevermögen und immat. Anlagevermögen	0	0	0	0	-18.000	0
10	Summe	0	0	0	0	-18.000	0
11	Saldo (Einzahlungen ./ Auszahlungen)	0	0	0	0	-18.000	0

Haushaltsplan 2024 Gemeinde Künzell

Produktbeschreibung Produkt 153010 Tourismus		
Künzell		
Produktbereich	15	Wirtschaft und Tourismus, Öff. Gemeinschaftseinr.
Produktgruppe	1530	Tourismus
Produkt	153010	Tourismus
Verantwortliche Organisationseinheit		Verantwortliche Person(en)
Haupt- und Personalamt		Leander Mehler
Pflichtaufgaben	Nein	
Freiwillige Aufgaben	Ja	
Kurzbeschreibung	Förderung des Fremdenverkehrs, Tourismuswerbung	
Allgemeine Ziele	Stabilisierung des Gästeaufkommens in Künzell, insbesondere im Erholungsort Dietershausen	
Zielgruppe	Gäste, Veranstalter, Unternehmen, Hotels und Gasthöfe, Verkehrsverein Dietershausen	
Operative Ziele	Ausbau der touristischen Infrastruktur, insbesondere im Erholungsort Dietershausen: Verlängerung des Prädikats "Erholungsort Dietershausen"	
Auftragsgrundlage	Beschlüsse der gemeindlichen Gremien	

Haushaltsplan 2024 Gemeinde Künzell

Teilergebnishaushalt 2024 Produkt 153010 Tourismus - in Euro -				
Künzell				
Pos. Konten	Bezeichnung	Ansatz 2024	Ansatz 2023	Ergebnis 2022
	Ordentliche Erträge			
01	Privatrechtliche Leistungsentgelte	-150	-150	0
5060000	Umsatzerlöse aus Handelswaren	-150	-150	0
02	Öffentlich-rechtliche Leistungsentgelte	0	0	0
03	Kostenersatzleistungen und -erstattungen	0	0	0
04	Bestandsveränderungen und aktivierte Eigenleistungen	0	0	0
05	Steuern und steuerähnliche Erträge einschl. Erträge aus gesetzlichen Umlagen	0	0	0
06	Erträge aus Transferleistungen	0	0	0
07	Erträge aus Zuweisungen und Zuschüssen für lfd. Zwecke und allgemeine Umlagen	0	0	0
08	Erträge aus der Auflösung von Sonderposten aus Investitionszuweisungen, -zuschüssen und Investitionsbeiträgen	0	0	248
09	Sonstige ordentliche Erträge	0	0	0
10	Summe der ordentlichen Erträge (Nr. 1 bis 9)	-150	-150	0
	Ordentliche Aufwendungen			
11	Personalaufwendungen	50	50	0
6550000	Aufwendungen für Dienstjubiläen	50	50	0
12	Versorgungsaufwendungen	0	0	0
13	Aufwendungen für Sach- und Dienstleistungen	1.250	16.250	655
6101000	Fremdleist. für Erzeugnisse u. and. Umsatzleist.	0	15.000	248
6861000	Aufw. für Öffentlichkeitsarbeit	1.000	1.000	407
6862000	Aufw. für Gästebewirtung (Repräsentation)	250	250	0
14	Abschreibungen	0	0	0
15	Aufwendungen für Zuweisungen und Zuschüsse sowie besondere Finanzaufwendungen	0	0	0
16	Steueraufwendungen einschl. Aufwendungen aus gesetzlichen Umlageverpflichtungen	0	0	0
17	Transferaufwendungen	0	0	0
18	Sonstige ordentliche Aufwendungen	0	0	0
19	Summe der ordentlichen Aufwendungen (Nr. 11 bis 18)	1.300	16.300	655
20	Verwaltungsergebnis (Nr. 10 ./ Nr. 19)	1.150	16.150	655
21	Finanzerträge	0	0	0
22	Finanzaufwendungen	0	0	0
23	Finanzergebnis (Nr. 21 bis Nr. 22)	0	0	0
24	Ordentliches Ergebnis (Verwaltungsergebnis und Finanzergebnis Nr. 20 und Nr. 23)	1.150	16.150	655
25	Außerordentliche Erträge	0	0	0
26	Außerordentliche Aufwendungen	0	0	0
27	Außerordentliches Ergebnis (Nr. 25 ./ Nr. 26)	0	0	0
28	Jahresergebnis vor internen Leistungsbeziehungen	1.150	16.150	655
	(ordentliches Ergebnis und außerordentliches Ergebnis Nr. 24 und Nr. 27)	0	0	248
29	Erlöse der internen Leistungsbeziehungen	0	0	0
30	Kosten der internen Leistungsbeziehungen	0	0	0
31	Ergebnis der internen Leistungsbeziehungen	0	0	0
32	Jahresergebnis nach internen Leistungsbeziehungen	1.150	16.150	655

Haushaltsplan 2024 Gemeinde Künzell

Teilfinanzhaushalt 2024 Produkt 153010 Tourismus - in Euro - Künzell							
Nr.	Bezeichnung	Ansatz 2024	Verpflichtun- gs- ermächtigung	Ansatz 2023	Ergebnis 2022	Gesamtein- auszahlungs- bedarf	davon bisher bereitgestellt
06	- Ausz. für Investitionen in das Sachanlagevermögen und immat. Anlagevermögen	0	0	0	0	-18.000	0
10	Summe	0	0	0	0	-18.000	0
11	Saldo (Einzahlungen ./ Auszahlungen)	0	0	0	0	-18.000	0

Haushaltsplan 2024 Gemeinde Künzell

Teilergebnishaushalt 2024					
Produktbereich 16 Allgemeine Finanzwirtschaft - in Euro -					
Künzell					
Pos.	Konten	Bezeichnung	Ansatz 2024	Ansatz 2023	Ergebnis 2022
		Ordentliche Erträge			
01	50	Privatrechtliche Leistungsentgelte	0	0	0
02	51	Öffentlich-rechtliche Leistungsentgelte	0	0	0
03	548-549	Kostensatzleistungen und -erstattungen	0	0	0
04	52	Bestandsveränderungen und aktivierte Eigenleistungen	0	0	0
05	55	Steuern und steuerähnliche Erträge einschl. Erträge aus gesetzlichen Umlagen	-19.767.000	-18.568.000	-18.307.291
06	547	Erträge aus Transferleistungen	-710.000	-680.000	-669.515
07	540-543	Erträge aus Zuweisungen und Zuschüssen für lfd. Zwecke und allgemeine Umlagen	-9.218.712	-8.689.600	-8.044.462
08	546	Erträge aus der Auflösung von Sonderposten aus Investitionszuweisungen, -zuschüssen und Investitionsbeiträgen	-224.660 1.521.247	-249.400 2.636.116	-261.287 -443.070
09	53	Sonstige ordentliche Erträge	0	0	0
10		Summe der ordentlichen Erträge (Nr. 1 bis 9)	-29.920.372	-28.187.000	-27.282.554
		Ordentliche Aufwendungen			
11	62, 63, 640-643, 647-649, 65	Personalaufwendungen	0	0	0
12	644-646	Versorgungsaufwendungen	0	0	0
13	60, 61, 67-69	Aufwendungen für Sach- und Dienstleistungen	0	0	0
14	66	Abschreibungen	0	0	24.106
15	71	Aufwendungen für Zuweisungen und Zuschüsse sowie besondere Finanzaufwendungen	0	0	0
16	73	Steueraufwendungen einschl. Aufwendungen aus gesetzlichen Umlageverpflichtungen	13.590.393	13.387.200	12.962.129
17	72	Transferaufwendungen	0	0	0
18	70, 74, 76	Sonstige ordentliche Aufwendungen	50	0	15
19		Summe der ordentlichen Aufwendungen (Nr. 11 bis 18)	13.590.443	13.387.200	12.986.249
20		Verwaltungsergebnis (Nr. 10 ./ Nr. 19)	-16.329.929	-14.799.800	-14.296.305
21	56, 57	Finanzerträge	-218.000	-52.600	-1.178
22	77	Finanzaufwendungen	22.100	22.300	7.531
23		Finanzergebnis (Nr. 21 bis Nr. 22)	-195.900	-30.300	6.353
24		Ordentliches Ergebnis (Verwaltungsergebnis und Finanzergebnis Nr. 20 und Nr. 23)	-16.525.829	-14.830.100	-14.289.952
25	59	Außerordentliche Erträge	0	0	-2.324
26	79	Außerordentliche Aufwendungen	0	0	0
27		Außerordentliches Ergebnis (Nr. 25 ./ Nr. 26)	0	0	-2.324
28		Jahresergebnis vor internen Leistungsbeziehungen	-16.525.829	-14.830.100	-14.292.276
		(ordentliches Ergebnis und außerordentliches Ergebnis Nr. 24 und Nr. 27)	1.521.247	2.636.116	-443.070
29		Erlöse der internen Leistungsbeziehungen	0	0	0
30		Kosten der internen Leistungsbeziehungen	0	0	0
31		Ergebnis der internen Leistungsbeziehungen	0	0	0
32		Jahresergebnis nach internen Leistungsbeziehungen	-16.525.829	-14.830.100	-14.292.276

Haushaltsplan 2024 Gemeinde Künzell

Teilfinanzhaushalt 2024 Produktbereich 16 Allgemeine Finanzwirtschaft - in Euro - Künzell							
Nr.	Bezeichnung	Ansatz 2024	Verpflichtun- gs- ermächtigung	Ansatz 2023	Ergebnis 2022	Gesamtein- auszahlungs- bedarf	davon bisher bereitgestellt
01	+ Einz. aus Investitionszuw. und Zuschüssen sowie aus Investitionsbeiträgen	44.305	0	44.305	284.303	0	328.608
04	+ Einz. aus der Aufnahme von Krediten und wirtschaftl. vergleichbaren Vorgängen	1.000.000	0	1.265.000	28.112	0	1.293.112
05	Summe	1.044.305	0	1.309.305	312.415	0	1.621.719
09	- Ausz. aus d. Tilgung v. Krediten und wirtschaftl. vergleichbaren Vorgängen	-108.805	0	-68.930	-68.907	-2.344.671	-137.837
10	Summe	-108.805	0	-68.930	-68.907	-2.344.671	-137.837
11	Saldo (Einzahlungen ./ Auszahlungen)	935.500	0	1.240.375	243.508	-2.344.671	1.483.883

Haushaltsplan 2024 Gemeinde Künzell

Teilergebnishaushalt 2024					
Produktgruppe 1610 Steuern, allg. Zuweisungen, allg. Umlagen - in Euro -					
Künzell					
Pos.	Konten	Bezeichnung	Ansatz 2024	Ansatz 2023	Ergebnis 2022
		Ordentliche Erträge			
01	50	Privatrechtliche Leistungsentgelte	0	0	0
02	51	Öffentlich-rechtliche Leistungsentgelte	0	0	0
03	548-549	Kostensatzleistungen und -erstattungen	0	0	0
04	52	Bestandsveränderungen und aktivierte Eigenleistungen	0	0	0
05	55	Steuern und steuerähnliche Erträge einschl. Erträge aus gesetzlichen Umlagen	-19.767.000	-18.568.000	-18.307.291
06	547	Erträge aus Transferleistungen	-710.000	-680.000	-669.515
07	540-543	Erträge aus Zuweisungen und Zuschüssen für lfd. Zwecke und allgemeine Umlagen	-9.215.512	-8.686.400	-8.041.301
08	546	Erträge aus der Auflösung von Sonderposten aus Investitionszuweisungen, -zuschüssen und Investitionsbeiträgen	-214.820	-239.560	-251.449
			-214.820	-529.360	-444.370
09	53	Sonstige ordentliche Erträge	0	0	0
10		Summe der ordentlichen Erträge (Nr. 1 bis 9)	-29.907.332	-28.173.960	-27.269.555
		Ordentliche Aufwendungen			
11	62, 63, 640-643, 647-649, 65	Personalaufwendungen	0	0	0
12	644-646	Versorgungsaufwendungen	0	0	0
13	60, 61, 67-69	Aufwendungen für Sach- und Dienstleistungen	0	0	0
14	66	Abschreibungen	0	0	23.178
15	71	Aufwendungen für Zuweisungen und Zuschüsse sowie besondere Finanzaufwendungen	0	0	0
16	73	Steueraufwendungen einschl. Aufwendungen aus gesetzlichen Umlageverpflichtungen	13.590.393	13.387.200	12.962.129
17	72	Transferaufwendungen	0	0	0
18	70, 74, 76	Sonstige ordentliche Aufwendungen	0	0	0
19		Summe der ordentlichen Aufwendungen (Nr. 11 bis 18)	13.590.393	13.387.200	12.985.306
20		Verwaltungsergebnis (Nr. 10 ./ Nr. 19)	-16.316.939	-14.786.760	-14.284.249
21	56, 57	Finanzerträge	0	0	0
22	77	Finanzaufwendungen	0	0	0
23		Finanzergebnis (Nr. 21 bis Nr. 22)	0	0	0
24		Ordentliches Ergebnis (Verwaltungsergebnis und Finanzergebnis Nr. 20 und Nr. 23)	-16.316.939	-14.786.760	-14.284.249
25	59	Außerordentliche Erträge	0	0	-2.323
26	79	Außerordentliche Aufwendungen	0	0	0
27		Außerordentliches Ergebnis (Nr. 25 ./ Nr. 26)	0	0	-2.324
28		Jahresergebnis vor internen Leistungsbeziehungen	-16.316.939	-14.786.760	-14.286.573
		(ordentliches Ergebnis und außerordentliches Ergebnis Nr. 24 und Nr. 27)	-214.820	-529.360	-444.370
29		Erlöse der internen Leistungsbeziehungen	0	0	0
30		Kosten der internen Leistungsbeziehungen	0	0	0
31		Ergebnis der internen Leistungsbeziehungen	0	0	0
32		Jahresergebnis nach internen Leistungsbeziehungen	-16.316.939	-14.786.760	-14.286.573

Haushaltsplan 2024 Gemeinde Künzell

Teilfinanzhaushalt 2024
Produktgruppe 1610 Steuern, allg. Zuweisungen, allg. Umlagen - in Euro -

Künzell

Nr.	Bezeichnung	Ansatz 2024	Verpflichtun- gs- ermächtigung	Ansatz 2023	Ergebnis 2022	Gesamtein- auszahlungs- bedarf	davon bisher bereitgestellt
01	+ Einz. aus Investitionszuw. und Zuschüssen sowie aus Investitionsbeiträgen	0	0	0	240.000	0	240.000
05	Summe	0	0	0	240.000	0	240.000
11	Saldo (Einzahlungen ./ Auszahlungen)	0	0	0	240.000	0	240.000

Haushaltsplan 2024 Gemeinde Künzell

Produktbeschreibung Produkt 161010 Steuern, allg.Zuweisungen, allg. Umlagen			
Künzell			
Produktbereich	16	Allgemeine Finanzwirtschaft	
Produktgruppe	1610	Steuern, allg.Zuweisungen, allg. Umlagen	
Produkt	161010	Steuern, allg.Zuweisungen, allg. Umlagen	
Verantwortliche Organisationseinheit		Verantwortliche Person(en)	
Kämmerei, Finanzabteilung		Jürgen Aschenbrücker	
Pflichtaufgaben	Nein		
Rechtsbindungsgrad			
Kurzbeschreibung	Gemeindesteuern, Steueranteile und steuerähnliche Einnahmen, Schlüsselzuweisungen, Finanzzuweisungen, Kreisumlage, Schulumlage, allgemeine Investitionspauschale		
Allgemeine Ziele	das Produkt 161010 ist kein steuerungsrelevantes Produkt im eigentlichen Sinne, sondern dient der Darstellung des gemeindlichen Aufkommens an Steuern und Zuweisungen bzw. der gemeindlichen Umlageverpflichtungen		
Zielgruppe	Bürger der Gemeinde Künzell, gemeindliche Gremien, Verwaltung, statistisches Bundesamt		
Auftragsgrundlage	HGO, GemHVO-Doppik, Abgabenordnung, FAG, Gewerbesteuer- und Grundsteuergesetz		
Kennzahlen	2022	2023	2024
Einkommensteueranteil pro Einwohner in €	591,47	637,27	672,00
Gewerbesteuer (brutto) pro Einwohner in €	321,52	289,67	318,63
(Einwohner Stand 31.12.2022: 17.261)			

Haushaltsplan 2024 Gemeinde Künzell

Teilergebnishaushalt 2024				
Produkt 161010 Steuern, allg.Zuweisungen, allg. Umlagen - in Euro -				
Künzell				
Pos. Konten	Bezeichnung	Ansatz 2024	Ansatz 2023	Ergebnis 2022
	Ordentliche Erträge			
01	Privatrechtliche Leistungsentgelte	0	0	0
02	Öffentlich-rechtliche Leistungsentgelte	0	0	0
03	Kostensatzleistungen und -erstattungen	0	0	0
04	Bestandsveränderungen und aktivierte Eigenleistungen	0	0	0
05	Steuern und steuerähnliche Erträge einschl. Erträge aus gesetzlichen Umlagen	-19.767.000	-18.568.000	-18.307.291
5500100	Gemeindeanteil an der Einkommensteuer	-11.600.000	-11.000.000	-10.209.512
5504000	Gemeindeanteil an der Umsatzsteuer	-612.000	-540.000	-529.204
5551000	Grundsteuer A	-47.000	-50.000	-46.667
5552000	Grundsteuer B	-1.950.000	-1.920.000	-1.915.006
5553000	Gewerbsteuer	-5.500.000	-5.000.000	-5.549.706
5559200	Hundesteuer	-58.000	-58.000	-57.195
06	Erträge aus Transferleistungen	-710.000	-680.000	-669.515
5477000	Ausgleichsleistungen Familienleistungsgesetz	-710.000	-680.000	-669.515
07	Erträge aus Zuweisungen und Zuschüssen für lfd. Zwecke und allgemeine Umlagen	-9.215.512	-8.686.400	-8.041.301
5401010	Schlüsselzuweisungen	-8.875.512	-8.296.400	-8.041.301
5410310	Bedarfszuw. d Landes nach LAG, Landesausgleichsst.	-340.000	-390.000	0
08	Erträge aus der Auflösung von Sonderposten aus Investitionszuweisungen, -zuschüssen und Investitionsbeiträgen	-214.820	-239.560	-251.449
5460100	Erträge Auflös SOPO Invest vom öffentl Bereich	-214.820	-239.560	-251.449
09	Sonstige ordentliche Erträge	0	0	0
10	Summe der ordentlichen Erträge (Nr. 1 bis 9)	-29.907.332	-28.173.960	-27.269.555
	Ordentliche Aufwendungen			
11	Personalaufwendungen	0	0	0
12	Versorgungsaufwendungen	0	0	0
13	Aufwendungen für Sach- und Dienstleistungen	0	0	0
14	Abschreibungen	0	0	23.178
6672000	Einzelwertberichtigung	0	0	11.678
6673000	Pauschalwertberichtigung	0	0	11.500
15	Aufwendungen für Zuweisungen und Zuschüsse sowie besondere Finanzaufwendungen	0	0	0
16	Steueraufwendungen einschl. Aufwendungen aus gesetzlichen Umlageverpflichtungen	13.590.393	13.387.200	12.962.129
7353200	Heimatumlage Hessen	315.000	286.000	312.885
7354100	Kreisumlage	8.120.029	8.222.800	7.724.157
7354110	Zuf. Rückst. Kreisumlage (nur für HH, ohne FinBuG)	0	-184.400	0
7354200	Schulumlage	4.648.364	4.707.200	4.421.594
7354210	Zuf. Rückst. Schulumlage (nur für HH, ohne FinBuG)	0	-105.400	0
7380100	Gewerbsteuerumlage	507.000	461.000	503.493
17	Transferaufwendungen	0	0	0
18	Sonstige ordentliche Aufwendungen	0	0	0
19	Summe der ordentlichen Aufwendungen (Nr. 11 bis 18)	13.590.393	13.387.200	12.985.306
20	Verwaltungsergebnis (Nr. 10 ././ Nr. 19)	-16.316.939	-14.786.760	-14.284.249
21	Finanzerträge	0	0	0
22	Finanzaufwendungen	0	0	0
23	Finanzergebnis (Nr. 21 bis Nr. 22)	0	0	0

Haushaltsplan 2024 Gemeinde Künzell

Teilergebnishaushalt 2024				
Produkt 161010 Steuern, allg. Zuweisungen, allg. Umlagen - in Euro -				
Künzell				
Pos. Konten	Bezeichnung	Ansatz 2024	Ansatz 2023	Ergebnis 2022
24	Ordentliches Ergebnis (Verwaltungsergebnis und Finanzergebnis Nr. 20 und Nr. 23)	-16.316.939	-14.786.760	-14.284.249
25	Außerordentliche Erträge	0	0	-2.323
5989100	Erträge aus der Aufl. von Einzelwertberichtigungen	0	0	-2.323
26	Außerordentliche Aufwendungen	0	0	0
27	Außerordentliches Ergebnis (Nr. 25 ./ Nr. 26)	0	0	-2.324
28	Jahresergebnis vor Internen Leistungsbeziehungen	-16.316.939	-14.786.760	-14.286.573
	(ordentliches Ergebnis und außerordentliches Ergebnis Nr. 24 und Nr. 27)	-214.820	-529.360	-444.370
29	Erlöse der internen Leistungsbeziehungen	0	0	0
30	Kosten der internen Leistungsbeziehungen	0	0	0
31	Ergebnis der Internen Leistungsbeziehungen	0	0	0
32	Jahresergebnis nach internen Leistungsbeziehungen	-16.316.939	-14.786.760	-14.286.573

Haushaltsplan 2024 Gemeinde Künzell

Teilfinanzhaushalt 2024 Produkt 161010 Steuern, allg.Zuweisungen, allg. Umlagen - in Euro - Künzell							
Nr.	Bezeichnung	Ansatz 2024	Verpflichtun- gs- ermächtigung	Ansatz 2023	Ergebnis 2022	Gesamtein- auszahlungs- bedarf	davon bisher bereitgestellt
01	+ Einz. aus Investitionszuw. und Zuschüssen sowie aus Investitionsbeiträgen	0	0	0	240.000	0	240.000
05	Summe	0	0	0	240.000	0	240.000
11	Saldo (Einzahlungen ./ Auszahlungen)	0	0	0	240.000	0	240.000

Haushaltsplan 2024 Gemeinde Künzell

Teilergebnishaushalt 2024					
Produktgruppe 1620 sonst.allg. Finanzwirtschaft - in Euro -					
Künzell					
Pos.	Konten	Bezeichnung	Ansatz 2024	Ansatz 2023	Ergebnis 2022
		Ordentliche Erträge			
01	50	Privatrechtliche Leistungsentgelte	0	0	0
02	51	Öffentlich-rechtliche Leistungsentgelte	0	0	0
03	548-549	Kostensatzleistungen und -erstattungen	0	0	0
04	52	Bestandsveränderungen und aktivierte Eigenleistungen	0	0	0
05	55	Steuern und steuerähnliche Erträge einschl. Erträge aus gesetzlichen Umlagen	0	0	0
06	547	Erträge aus Transferleistungen	0	0	0
07	540-543	Erträge aus Zuweisungen und Zuschüssen für lfd. Zwecke und allgemeine Umlagen	-3.200	-3.200	-3.161
08	546	Erträge aus der Auflösung von Sonderposten aus Investitionszuweisungen, -zuschüssen und Investitionsbeiträgen	-9.840 1.736.067	-9.840 3.165.476	-9.838 1.300
09	53	Sonstige ordentliche Erträge	0	0	0
10		Summe der ordentlichen Erträge (Nr. 1 bis 9)	-13.040	-13.040	-12.999
		Ordentliche Aufwendungen			
11	62, 63, 640-643, 647-649, 65	Personalaufwendungen	0	0	0
12	644-646	Versorgungsaufwendungen	0	0	0
13	60, 61, 67-69	Aufwendungen für Sach- und Dienstleistungen	0	0	0
14	66	Abschreibungen	0	0	928
15	71	Aufwendungen für Zuweisungen und Zuschüsse sowie besondere Finanzaufwendungen	0	0	0
16	73	Steueraufwendungen einschl. Aufwendungen aus gesetzlichen Umlageverpflichtungen	0	0	0
17	72	Transferaufwendungen	0	0	0
18	70, 74, 76	Sonstige ordentliche Aufwendungen	50	0	15
19		Summe der ordentlichen Aufwendungen (Nr. 11 bis 18)	50	0	943
20		Verwaltungsergebnis (Nr. 10 ./ Nr. 19)	-12.990	-13.040	-12.056
21	56, 57	Finanzerträge	-218.000	-52.600	-1.178
22	77	Finanzaufwendungen	22.100	22.300	7.531
23		Finanzergebnis (Nr. 21 bis Nr. 22)	-195.900	-30.300	6.353
24		Ordentliches Ergebnis (Verwaltungsergebnis und Finanzergebnis Nr. 20 und Nr. 23)	-208.890	-43.340	-5.703
25	59	Außerordentliche Erträge	0	0	-1
26	79	Außerordentliche Aufwendungen	0	0	0
27		Außerordentliches Ergebnis (Nr. 25 ./ Nr. 26)	0	0	-1
28		Jahresergebnis vor internen Leistungsbeziehungen	-208.890	-43.340	-5.704
		(ordentliches Ergebnis und außerordentliches Ergebnis Nr. 24 und Nr. 27)	1.736.067	3.165.476	1.300
29		Erlöse der internen Leistungsbeziehungen	0	0	0
30		Kosten der internen Leistungsbeziehungen	0	0	0
31		Ergebnis der internen Leistungsbeziehungen	0	0	0
32		Jahresergebnis nach internen Leistungsbeziehungen	-208.890	-43.340	-5.704

Haushaltsplan 2024 Gemeinde Künzell

Teilfinanzhaushalt 2024 Produktgruppe 1620 sonst.allg. Finanzwirtschaft - in Euro - Künzell							
Nr.	Bezeichnung	Ansatz 2024	Verpflichtun- gs- ermächtigung	Ansatz 2023	Ergebnis 2022	Gesamtein- auszahlungs- bedarf	davon bisher bereitgestellt
01	+ Einz. aus Investitionszuw. und Zuschüssen sowie aus Investitionsbeiträgen	44.305	0	44.305	44.303	0	88.608
04	+ Einz. aus der Aufnahme von Krediten und wirtschaftl. vergleichbaren Vorgängen	1.000.000	0	1.265.000	28.112	0	1.293.112
05	Summe	1.044.305	0	1.309.305	72.415	0	1.381.719
09	- Ausz. aus d. Tilgung v. Krediten und wirtschaftl. vergleichbaren Vorgängen	-108.805	0	-68.930	-68.907	-2.344.671	-137.837
10	Summe	-108.805	0	-68.930	-68.907	-2.344.671	-137.837
11	Saldo (Einzahlungen ./ Auszahlungen)	935.500	0	1.240.375	3.508	-2.344.671	1.243.883

Haushaltsplan 2024 Gemeinde Künzell

Produktbeschreibung Produkt 162010 sonst.allg. Finanzwirtschaft	
Künzell	
Produktbereich	16 Allgemeine Finanzwirtschaft
Produktgruppe	1620 sonst.allg. Finanzwirtschaft
Produkt	162010 sonst.allg. Finanzwirtschaft
Verantwortliche Organisationseinheit	Verantwortliche Person(en)
Kämmerei, Finanzabteilung	Jürgen Aschenbrücker
Pflichtaufgaben	Nein
Rechtsbindungsgrad	
Kurzbeschreibung	Dividenden und Zinserträge, Beteiligungen soweit nicht anderen Produkten zuzuordnen, Kredite, Kreditbeschaffungskosten, Schuldendienst
Allgemeine Ziele	Das Produkt 162010 ist kein steuerungsrelevantes Produkt im eigentlichen Sinne, sondern dient der Darstellung der gemeindlichen Zins- und Beteiligungserträge bzw. Verpflichtungen aus Kreditaufnahmen.
Zielgruppe	Bürger der Gemeinde Künzell, gemeindliche Gremien, Verwaltung, statistisches Bundesamt
Auftragsgrundlage	HGO, GemHVO-Doppik

Haushaltsplan 2024 Gemeinde Künzell

Teilergebnishaushalt 2024 Produkt 162010 sonst.allg. Finanzwirtschaft - in Euro -				
Künzell				
Pos. Konten	Bezeichnung	Ansatz 2024	Ansatz 2023	Ergebnis 2022
	Ordentliche Erträge			
01	Privatrechtliche Leistungsentgelte	0	0	0
02	Öffentlich-rechtliche Leistungsentgelte	0	0	0
03	Kostensatzleistungen und -erstattungen	0	0	0
04	Bestandsveränderungen und aktivierte Eigenleistungen	0	0	0
05	Steuern und steuerähnliche Erträge einschl. Erträge aus gesetzlichen Umlagen	0	0	0
06	Erträge aus Transferleistungen	0	0	0
07	Erträge aus Zuweisungen und Zuschüssen für lfd. Zwecke und allgemeine Umlagen	-3.200	-3.200	-3.161
5430100	Schuldendiensthilfen vom Land	-3.200	-3.200	-3.161
08	Erträge aus der Auflösung von Sonderposten aus Investitionszuweisungen, -zuschüssen und Investitionsbeiträgen	-9.840	-9.840	-9.838
		1.736.067	3.165.476	1.300
5460100	Erträge Auflös SOPO Invest vom öffentl Bereich	-9.840	-9.840	-9.838
09	Sonstige ordentliche Erträge	0	0	0
10	Summe der ordentlichen Erträge (Nr. 1 bis 9)	-13.040	-13.040	-12.999
	Ordentliche Aufwendungen			
11	Personalaufwendungen	0	0	0
12	Versorgungsaufwendungen	0	0	0
13	Aufwendungen für Sach- und Dienstleistungen	0	0	0
14	Abschreibungen	0	0	928
6672000	Einzelwertberichtigung	0	0	928
15	Aufwendungen für Zuweisungen und Zuschüsse sowie besondere Finanzaufwendungen	0	0	0
16	Steueraufwendungen einschl. Aufwendungen aus gesetzlichen Umlageverpflichtungen	0	0	0
17	Transferaufwendungen	0	0	0
18	Sonstige ordentliche Aufwendungen	50	0	15
7420000	Kapitalertragsteuer	50	0	15
19	Summe der ordentlichen Aufwendungen (Nr. 11 bis 18)	50	0	943
20	Verwaltungsergebnis (Nr. 10 ./ Nr. 19)	-12.990	-13.040	-12.056
21	Finanzerträge	-218.000	-52.600	-1.178
5660000	Erträge aus Wertp. des Finanzanlageverm.	-100	-100	-94
5710100	Bankzinsen	-215.100	-50.000	0
5763000	Verzinsung von Steuernachforderungen u. -erstatt.	-2.000	-2.000	-943
5764000	Stundungs- und Aussetzungszinsen	-800	-500	-141
22	Finanzaufwendungen	22.100	22.300	7.531
7710000	Bankzinsen	3.200	3.200	3.161
7710099	Kreditzinsen "Zinsdienstumlage"	3.900	4.100	4.160
7750000	Zinsen für sonst. Verbindlichkeiten	0	0	210
7790010	Erstattungszinsen Gewerbesteueranlagung	15.000	15.000	0
23	Finanzergebnis (Nr. 21 bis Nr. 22)	-195.900	-30.300	6.353
24	Ordentliches Ergebnis (Verwaltungsergebnis und Finanzergebnis Nr. 20 und Nr. 23)	-208.890	-43.340	-5.703
25	Außerordentliche Erträge	0	0	-1
5991000	Ausbuchung Kleinbeträge	0	0	-1
26	Außerordentliche Aufwendungen	0	0	0
27	Außerordentliches Ergebnis (Nr. 25 ./ Nr. 26)	0	0	-1

Haushaltsplan 2024 Gemeinde Künzell

Teilergebnishaushalt 2024
Produkt 162010 sonst.allg. Finanzwirtschaft - in Euro -

Künzell

Pos. Konten	Bezeichnung	Ansatz 2024	Ansatz 2023	Ergebnis 2022
28	Jahresergebnis vor Internen Leistungsbeziehungen	-208.890	-43.340	-5.704
	(ordentliches Ergebnis und außerordentliches Ergebnis Nr. 24 und Nr. 27)	1.736.067	3.165.476	1.300
29	Erlöse der internen Leistungsbeziehungen	0	0	0
30	Kosten der internen Leistungsbeziehungen	0	0	0
31	Ergebnis der Internen Leistungsbeziehungen	0	0	0
32	Jahresergebnis nach Internen Leistungsbeziehungen	-208.890	-43.340	-5.704

Haushaltsplan 2024 Gemeinde Künzell

Teilfinanzhaushalt 2024 Produkt 162010 sonst.allg. Finanzwirtschaft - in Euro - Künzell							
Nr.	Bezeichnung	Ansatz 2024	Verpflichtun- gs- ermächtigung	Ansatz 2023	Ergebnis 2022	Gesamtein- auszahlungs- bedarf	davon bisher bereitgestellt
01	+ Einz. aus Investitionszuw. und Zuschüssen sowie aus Investitionsbeiträgen	44.305	0	44.305	44.303	0	88.608
04	+ Einz. aus der Aufnahme von Krediten und wirtschaftl. vergleichbaren Vorgängen	1.000.000	0	1.265.000	28.112	0	1.293.112
05	Summe	1.044.305	0	1.309.305	72.415	0	1.381.719
09	- Ausz. aus d. Tilgung v. Krediten und wirtschaftl. vergleichbaren Vorgängen	-108.805	0	-68.930	-68.907	-2.344.671	-137.837
10	Summe	-108.805	0	-68.930	-68.907	-2.344.671	-137.837
11	Saldo (Einzahlungen ./ Auszahlungen)	935.500	0	1.240.375	3.508	-2.344.671	1.243.883

Stellenplan Teil A: Beamte

Teil- haushalt	Bezeichnung	Besoldungsgruppe nach dem Hessischen Besoldungsgesetz											Beamte zusammen 2024	Zahl der Stellen nach dem Stellenplan 2023	Zahl der am 30.06.2023 tatsächlich besetzten Stellen	Erläuterungen				
		höherer Dienst		gehobener Dienst						mittlerer Dienst										
		B3	A 14	A 13	A 12	A 11	A 10	A 9	A 9	A 8	A 7	A 6								
011010	Unterstützung der Gemeindeorg. u. Repräsentation	1,00	0,02			0,13										1,15	1,15			
011020	Innere Verwaltungs- angelegenheiten		1,00						0,47								0,47	0,47	EG 14 optional	
011030	Finanzverwaltung		0,60														0,60	0,60		
011040	Liegenschaftsw. u. Gebäudemanagement		0,17														0,17	0,17		
011050	Einrichtungen f. die gesamte Verw.																-	-		
011060	Serviceleist. Bauhof und Bauverwaltung					0,02											0,02	0,02		
022010	Dienstl. f. allg. Sicherh. + Ordn.					0,25											0,25	0,25		
022020	Verkehrsüber- wachung					0,40											0,40	0,40		
022030	Melde- und Personenstandswesen					0,35											0,35	0,35		
045010	Musikpflege		0,01														0,01	0,01		
047010	Sonst. Kult. Akt. Und Veranstaltungen		0,01														0,01	0,01		
	Übertrag	1,00	1,81	-	-	1,15	-	0,47	-	-	-	-	-	-	-	4,43	3,43	3,43		

Stellenplan Teil A: Beamte

Teil- haushalt	Bezeichnung	Besoldungsgruppe nach dem Hessischen Besoldungsgesetz											Zahl der Stellen nach dem Stellenplan 2023	Zahl der am 30.06.2023 tatsächlich besetzten Stellen	Vermerke, Erläuterungen				
		höherer Dienst		gehobener Dienst						mittlerer Dienst						2024			
		B3	A 14	A 13	A 12	A 11	A 10	A 9	A 9	A 8	A 7	A 6							
065010	Einrichtungen der Jugendarbeit					0,11										0,11	0,11		
081010	Förderung des Sports		0,04														0,04	0,04	
082010	Kommunale Sportstätten					0,02											0,02	0,02	
091010	Aufg. Im Rahmen der Orts- u. Regionalplanung					0,57											0,57	0,57	
101010	Bau- u. Grundstücksordnung					0,02											0,02	0,02	
113010	Wasserversorgung		0,07								0,03						0,10	0,09	
117010	Abwasserbeseitigung		0,01														0,01	0,01	
121020	Straßenreinigung- und Beleuchtung					0,03											0,03	0,03	
127010	ÖPNV		0,01														0,01	0,01	
133010	Friedhofs- u. Bestattungswesen					0,08											0,08	0,08	
151010	Wirtschaftsförderung		0,01														0,01	0,03	
152020	Gemeinschaftshäuser		0,05			0,02											0,07	0,05	
	Übertrag	-	0,19	-	-	0,85	-	-	-	-	0,03	-	-	-	-	-	1,07	1,06	
	Übertrag I	1,00	1,81	-	-	1,15	-	-	-	-	0,47	-	-	-	-	-	4,43	3,43	
	Stellenplan 2024	1,00	2,00	-	-	2,00	-	-	-	-	0,50	-	-	-	-	-	5,50	-	
	Stellenplan 2023	1,00	1,00	-	-	2,00	-	-	-	-	0,50	-	-	-	-	-	-	-	
	Zahl der am 30.06.2023 besetzten Stellen	1,00	1,00	-	-	1,00	-	-	-	-	0,49	-	-	-	-	-	-	4,49	

Stellenplan Teil B: Arbeitnehmer außerhalb des Sozial- und Erziehungsdienstes

Teilhaushalt	Bezeichnung	Entgeltgruppen nach dem Tarifvertrag für den öffentlichen Dienst													Arbeitnehmer zusammen 2024	Zahl der Stellen nach dem Stellenplan 2023	Zahl der am 30.06.2023 tatsächlich besetzten Stellen	Vermerke, Erläuterungen				
		14	13	12	11	10	9c	9b	9a	8	7	6	5	4					3	2/2a	1	
011010	Unterstützung der Gemeindeorg. und Reprä.	0,08	0,19						0,40	0,02	0,05	1,21							1,57	1,57		
011020	Innere Verwaltungsangelegenheiten	0,55					0,04		0,98	0,64		1,54							3,35	3,58		EG 14 optional A 14
011030	Finanzverwaltung	0,03				0,55	0,35	0,10	1,43	1,41	0,33	2,02							6,18	6,18		
011040	Liegenschaftswesen und Gebäudemanagement					0,45	0,05		0,15		0,02	0,49	0,90		0,55	1,23			3,59	3,84		
011050	Einrichtungen für die gesamte Verwaltung	0,11			1,00		0,35		0,56		0,01	1,68							4,61	4,39		
011060	Serviceleist. Bauhof und Bauverwaltung		0,14		2,00	0,95		1,08	0,77		0,25	4,39	1,83			0,18			11,59	11,59		
021010	Statistiken und Wahlen						0,15												0,15	0,15		
022010	Dienstleist. f. allg. Sicherheit und Ordnung							0,10				0,10	0,15						0,35	0,35		
022020	Verkehrsüberwachung							0,60				0,08	0,80						1,48	1,48		
022030	Melde- und Personenstandswesen							0,20				4,64	0,05						4,89	5,11		
023010	Brandschutz								0,05	1,00		0,32			0,43				1,90	2,07		
045010	Musikpflege																		0,03	0,03		
046010	Gemeindebüchereien						0,01												0,56	0,56		
047010	Sonst. kult. Akt. und Veranstaltungen																		0,04	0,04		
059010	Seniorenbetreuung und Seniorenberatung																		-	-		
	Übertrag	0,82	0,33	-	3,00	1,95	1,00	2,08	4,34	3,07	0,73	16,47	3,73	-	1,55	0,55	1,84	41,46	40,94	38,68		

Stellenplan Teil B: Arbeitnehmer außerhalb des Sozial- und Erziehungsdienstes

Teilhaushalt	Bezeichnung	Entgeltgruppen nach dem Tarifvertrag für den öffentlichen Dienst													Arbeitnehmer zusammen 2024	Zahl der Stellen nach dem Stellenplan 2023	Zahl der am 30.06.2023 tatsächlich besetzten Stellen	Vermerke, Erläuterungen			
		14	13	12	11	10	9c	9b	9a	8	7	6	5	4					3	2/2a	1
133010	Friedhofs- und Bestattungswesen								0,16	0,02	0,10	2,90					0,06	3,24	3,24		
151010	Wirtschaftsförderung																	-	-	-	
152020	Gemeinschaftshäuser							0,63	0,06	2,94	1,46						1,87	6,96	6,96		
153010	Tourismus																	-	-	-	
	Übertrag	-	-	-	-	-	-	0,63	0,22	3,04	4,36						1,93	10,20	10,20		
	Übertrag I	0,82	0,33	-	3,00	1,95	1,00	2,08	4,34	3,07	16,47	3,73	-	1,55	0,55	1,84	41,46	40,94	38,68		
	Übertrag II	0,18	0,67	-	2,00	0,05	-	1,92	0,77	0,38	3,31	10,41	-	0,62	2,40	11,30	37,43	36,61	35,86		
	Stellenplan 2024	1,00	1,00	-	5,00	2,00	1,00	4,00	5,74	3,67	22,82	18,50	-	2,17	2,95	15,07	89,09	-	-		
	Stellenplan 2023	1,00	1,00	-	5,50	2,00	1,00	3,00	5,78	3,56	24,13	17,50	-	2,17	3,19	15,28	-	87,75	-		
	Zahl der am 30.06.2023 besetzten Stellen	1,00	1,00	-	4,50	2,00	1,00	3,00	5,60	3,56	23,13	17,50	-	2,17	2,36	15,28	-	-	84,74		

Stellenplan Teil D: Zusammenstellung

Teil- haushalt	Bezeichnung	Zahl der Stellen 2024			Zahl der Stellen 2023			Zahl der tatsächlich besetzten Stellen am 30.06.2023			Erläuterungen
		Beamte	Arbeitnehmer (Teil B + C zusammen)	Insgesamt	Beamte	Arbeitnehmer (Teil B + C zusammen)	Insgesamt	Beamte	Arbeitnehmer (Teil B + C zusammen)	Insgesamt	
011010	Unterstützung der Gemeindeorg. u. Repräsent.	1,15	1,95	3,10	1,15	1,57	2,72	1,15	1,57	2,72	
011020	Innere Verwaltungsange- legenheiten	1,47	3,85	5,32	0,47	3,58	4,05	0,47	3,35	3,82	
011030	Finanzverwaltung	0,60	6,22	6,82	0,60	6,18	6,78	0,60	6,18	6,78	
011040	Liegenschaftswesen und Gebäudemanagement	0,17	3,84	4,01	0,17	3,84	4,01	0,17	3,59	3,76	
011050	Einrichtungen für die gesamte Verwaltung	-	4,61	4,61	-	4,39	4,39	-	3,61	3,61	
011060	Serviceleist. Bauhof und Bauverwaltung	0,02	11,59	11,61	0,02	11,59	11,61	0,02	10,59	10,61	
021010	Statistiken und Wahlen	-	0,15	0,15	-	0,15	0,15	-	0,15	0,15	
022010	Dienstleist. f. allg. Sicherheit und Ordnung	0,25	0,35	0,60	0,25	0,35	0,60	0,25	0,35	0,60	
022020	Verkehrsüberwachung	0,40	1,48	1,88	0,40	1,48	1,88	0,40	1,48	1,88	
022030	Melde- und Personenstandswesen	0,35	4,89	5,24	0,35	5,11	5,46	0,35	5,11	5,46	
023010	Brandschutz	-	1,90	1,90	-	2,07	2,07	-	2,07	2,07	
045010	Musikpflege	0,01	0,03	0,04	0,01	0,03	0,04	0,01	0,03	0,04	
046010	Gemeindebüchereien	-	0,56	0,56	-	0,56	0,56	-	0,56	0,56	
047010	Sonst. kult. Akt. und Veranstaltungen	0,01	0,04	0,05	0,01	0,04	0,05	0,01	0,04	0,05	
059010	Seniorenbetreuung und Seniorenerberatung	-	0,80	0,80	-	0,80	0,80	-	0,80	0,80	
062010	Allgemeine Förderung von jungen Menschen	-	0,65	0,65	-	0,65	0,65	-	0,65	0,65	
064010	Kinderbetreuung in Tagessstätten	-	99,74	99,74	-	95,44	95,44	-	84,93	84,93	
	Übertrag	4,43	142,65	147,08	3,43	137,83	141,26	3,43	125,06	128,49	

Stellenplan Teil D: Zusammenstellung

Teil- haushalt	Bezeichnung	Zahl der Stellen 2024			Zahl der Stellen 2023			Zahl der tatsächlich besetzten Stellen am 30.06.2023			Erläuterungen
		Beamte	Arbeitnehmer (Teil B + C zusammen)	Insgesamt	Beamte	Arbeitnehmer (Teil B + C zusammen)	Insgesamt	Beamte	Arbeitnehmer (Teil B + C zusammen)	Insgesamt	
065010	Einrichtungen der Jugendarbeit	0,11	1,27	1,38	0,11	1,27	1,38	0,11	1,27	1,38	
081010	Förderung des Sports	0,04	0,63	0,67	0,04	0,63	0,67	0,04	0,63	0,67	
082010	Kommunale Sportstätten	0,02	1,77	1,79	0,02	1,77	1,79	0,02	1,77	1,79	
091010	Aufg. im Rahmen der Orts- und Regionalplanung	0,57	0,66	1,23	0,57	0,66	1,23	0,57	0,66	1,23	
101010	Bau- und Grundstücksoordh.	0,02	1,83	1,85	0,02	1,83	1,85	0,02	1,83	1,85	
103010	Denkmalschutz und -pflege	-	-	-	-	-	-	-	-	-	
113010	Wasserversorgung	0,10	0,48	0,58	0,10	0,47	0,57	0,09	0,47	0,56	
116010	Abfallsamml., Betrieb Wertstoffhof./Komp.	-	2,36	2,36	-	2,36	2,36	-	2,36	2,36	
117010	Abwasserbeseitigung	0,01	0,40	0,41	0,01	0,40	0,41	0,01	0,40	0,41	
121010	Gemeindestr., Wege und Plätze	-	6,03	6,03	-	5,96	5,96	-	5,96	5,96	
121020	Straßenreinigung- und -beleuchtung	0,03	0,90	0,93	0,03	0,97	1,00	0,03	0,97	1,00	
127010	ÖPNV	0,01	-	0,01	0,01	-	0,01	0,01	-	0,01	
131010	Öffentl. Grün/Landschaftsbau	-	8,90	8,90	-	8,40	8,40	-	8,40	8,40	
133010	Friedhofs- und Bestattungswesen	0,08	3,24	3,32	0,08	3,24	3,32	0,08	3,24	3,32	
151010	Wirtschaftsförderung	0,01	-	0,01	0,03	-	0,03	0,03	-	0,03	
152020	Gemeinschaftshäuser	0,07	6,96	7,03	0,05	6,96	7,01	0,05	6,96	7,01	
153010	Tourismus	-	-	-	-	-	-	-	-	-	
	Übertrag	1,07	35,43	36,50	1,07	34,92	35,99	1,06	34,92	35,98	
	Übertrag I	4,43	142,65	147,08	3,43	137,83	141,26	3,43	125,06	128,49	
	Insgesamt	5,50	178,08	183,58	4,50	172,75	177,25	4,49	159,98	164,47	
Nachrichtlich:											
	a) Beamte im Vorbereitungsdienst	-	-	-	-	-	-	-	-	-	°mit je 0,5 Stellen im Teil C
	b) Auszubildende in der Gruppe Arbeitnehmer	-	5,00	5,00	-	4,00	4,00	-	4,00	4,00	
	c) Praktikanten°/praxisintegrierte Ausbildung	-	7,00	7,00	-	7,00	7,00	-	7,00	7,00	

**Übersicht
über die aus Verpflichtungsermächtigungen voraussichtlich
fällig werdenden Auszahlungen**

Verpflichtungsermächtigungen im Haushaltsjahr des Jahres	Voraussichtlich fällige Auszahlungen in 1000 Euro				
	2023	2024	2025	2026	2027
1	2	3	4	5	6
2024	0	0	2.300	0	0
Summe	0	0	2.300	0	0
Nachrichtlich					
In der Ergebnis- und Finanzplanung vorgesehene Kreditaufnahmen	1.265	1.000	0	0	0

Übersicht
über den voraussichtlichen Stand der Rücklagen und Rückstellungen
- in 1000 EUR -

Art	Stand zu Beginn des Vorjahres 2023	Voraussicht- licher Stand zu Beginn des Haushaltsjahres 2024	Voraussicht- licher Stand zum Ende des Haushaltsjahres 2024
1	2	3	4
1. Rücklagen und Sonderrücklagen			
1.1 Rücklage aus Überschüssen des ordentlichen Ergebnisses	20.565	22.865	23.665
1.2 Rücklage aus Überschüssen des außerordentlichen Ergebnisses	5.362	5.461	5.521
1.3 Zweckgebundene Rücklagen			
1.4 Sonderrücklagen			
1.4.1 Stiftungskapital			
1.4.2 Sonstige Sonderrücklagen			
Summe der Rücklagen	25.927	28.326	29.186
2. Rückstellungen			
2.1 Rückstellungen für Pensionsverpflichtungen auf Grund von beamtenrechtlichen oder vertraglichen Ansprüchen (davon durch Mittel der Versorgungsrücklage nach HVersRückG gedeckt)	3.858 (2.038)	3.844 (2.054)	3.818 (2.071)
2.2 Rückstellungen aus Beihilfeverpflichtungen gegenüber Versorgungsempfängern, Beamten und Arbeitnehmern	688	690	694
2.3 Rückstellungen aus Bezüge- und Entgeltzahlungen für Zeiten der Freistellung von der Arbeit im Rahmen von Altersteilzeit- arbeit und ähnlichen Maßnahmen	48	163	85
2.4 Rückstellungen für im Haushaltsjahr unterlassene Aufwen- dungen für Instandhaltungen, die im folgenden Haushaltsjahr nachgeholt werden	296	250	250
2.5 Rückstellungen für die Rekultivierung und Nachsorge von Abfalldeponien	0	0	0
2.6 Rückstellungen für die Sanierung von Altlasten	0	0	0
2.7 Rückstellungen für ungewisse Verbindlichkeiten im Rahmen des Finanzausgleichs und von Steuerschuldverhältnissen	2.136	2.200	2.200
2.8 Rückstellungen für drohende Verpflichtungen aus Bürg- schaften, Gewährleistungen und anhängigen Gerichtsverfahren	0	0	0
2.9 Sonstige Rückstellungen	56	60	60
Summe der Rückstellungen	7.082	7.207	7.107

Übersicht
über den voraussichtlichen Stand der Verbindlichkeiten
- in 1000 EUR -

Art	Stand zu Beginn des Vorjahres 2023	Voraussichtlicher Stand zu Beginn des Haushaltsjahres 2024	Voraussichtlicher Stand zum Ende des Haushaltsjahres 2024
1	2	3	4
1. Verbindlichkeiten aus Anleihen			
2. Verbindlichkeiten aus Krediten von			
2.1 Bund. LAF, ERP-Sondervermögen			
2.2 Land	0	0	0
2.3 Gemeinden und Gemeindeverbänden			
2.4 Zweckverbänden und dgl.			
2.5 Sonstiger öffentlicher Bereich			
2.6 Kreditmarkt	1.185	1.321	2.212
2.7 Verbundene Unternehmen, Beteiligungen, Sondervermögen			
Summe	1.185	1.321	2.212
3. Verbindlichkeiten aus Vorgängen, die Kreditaufnahmen wirtschaftlich gleichkommen			
3.1 Leasing			
3.2 Sonstige			
Summe	0	0	0
Nachrichtlich			
4. Verbindlichkeiten der Sondervermögen mit Sonderrechnung			
4.1 Aus Krediten			
4.2 Aus Vorgängen, die Kreditaufnahmen wirtschaftlich gleichkommen			
5. Vorübergehende Inanspruchnahme von flüssigen Mitteln aus zweckgebundenen Rücklagen und Sondertilgungen für andere Zwecke			
6. Anteilige Schulden im Rahmen von Mitgliedschaften in Zweckverbänden			
7. Anteilige Schulden im Rahmen von Beteiligungen an wirtschaftlichen Unternehmen			
8. Langfristige Mietverträge und Verpflichtungen aus ÖPP-Verträgen			

Finanzstatusbericht zur Beurteilung der finanziellen Leistungsfähigkeit

Regierungsbezirk:	<u>Kassel</u>	Schlüsselnummer:	<u>631017</u>
Gemeinde:	<u>Künzell</u>	Kreisfreie Stadt	
Landkreis:	<u>Fulda</u>	Haushaltsjahr	<u>2024</u>
Einwohnerzahl am:			
31.12. 2022	<u>17.062</u>		
31.12. 2021	<u>16.829</u>		
		Haushaltsjahr	Jahresabschluss
		<u>2024</u>	<u>2022</u>
		-€ -	-€ -
Ergebnishaushalt			
ordentliches Ergebnis			
Erträge	<u>36.034.907,00</u>	<u>32.690.961,89</u>	
Aufwendungen	<u>36.531.858,00</u>	<u>30.390.810,26</u>	
Saldo	<u>-496.951,00</u>	<u>2.300.151,63</u>	
außerordentliches Ergebnis			
Erträge		<u>125.071,00</u>	
Aufwendungen	<u>500,00</u>	<u>25.934,47</u>	
Saldo	<u>-500,00</u>	<u>99.136,53</u>	
Überschuss (+)/ Fehlbedarf (-)	<u>-497.451,00</u>	<u>2.399.288,16</u>	
Finanzhaushalt			
Laufende Verwaltungstätigkeit			
Einzahlungen aus laufender Verwaltungstätigkeit	<u>+ 35.043.807,00</u>	<u>31.213.867,00</u>	
Auszahlungen aus laufender Verwaltungstätigkeit	<u>- 33.870.088,00</u>	<u>27.178.692,00</u>	
Saldo	<u>1.173.719,00</u>	<u>4.035.175,00</u>	
Investitionstätigkeit			
Einzahlungen aus Investitionstätigkeit	<u>+ 2.891.505,00</u>	<u>+ 2.674.897,00</u>	
Auszahlungen aus Investitionstätigkeit	<u>- 7.423.000,00</u>	<u>- 7.473.975,00</u>	
Saldo	<u>-4.531.495,00</u>	<u>-4.799.078,00</u>	
Finanzierungstätigkeit			
Einzahlungen aus Finanzierungstätigkeit	<u>+ 1.000.000,00</u>	<u>+ 28.112,00</u>	
Auszahlungen aus Finanzierungstätigkeit	<u>- 108.805,00</u>	<u>- 68.907,00</u>	
Saldo	<u>891.195,00</u>	<u>-40.795,00</u>	
Finanzmittelüberschuss (+)/ -fehlbedarf (-)	<u>-2.466.581,00</u>	<u>-804.698,00</u>	
Bestand an Zahlungsmitteln am Ende des Haushaltsjahres	<u>19.533.419,00</u>	<u>21.104.551,00</u>	
		Haushaltsjahr	
		<u>2024</u>	
		-€ -	
Nachrichtlich			
Rechnersiche Neuverschuldung			
Kernhaushalt	<u>891.195,00</u>		
	<u>0,00</u>		
Insgesamt	<u>891.195,00</u>		

Im Finanzstatusbericht sind Eintragungen nur in den blau unterlegten Feldern vorzunehmen.

Einige Feldinhalte werden erst vollständig angezeigt, wenn im Deckblatt eine Eintragung im Feld „Haushaltsjahr“ erfolgt.

Soweit in den Feldern betragsmäßige Angaben erforderlich sind, sind diese im gesamten Finanzstatusbericht in € vorzunehmen.

Die betragsmäßigen Eingaben sind im Finanzstatusbericht grundsätzlich nur mit positivem Vorzeichen vorzunehmen, soweit nicht aufgrund eines negativen Planwertes bzw. Rechnungsergebnisses ausnahmsweise ein negatives Vorzeichen erforderlich ist.

In Haushaltsjahren mit Nachträgen sind Planwerte auf Basis des Nachtragsplanes anzugeben

Angaben zur Beurteilung der dauernden finanziellen Leistungsfähigkeit für 2024

	- € -	Erläuterungen
1. Geplantes ordentliches Ergebnis für 2024	-496.951,00	Das ordentliche Ergebnis wird automatisch aus dem Blatt "Ergebnishaushalt" übernommen.
Bei einem geplanten Fehlbedarf im ordentlichen Ergebnis bitte nebenstehend auswählen, ob ein Ausgleich des Defizits durch die Inanspruchnahme der ordentlichen Rücklage nach § 92 Abs. 5 Nr. 1 HGO beim Jahresabschluss geplant ist.	ja	
2. Bestand Rücklage aus Überschüssen des ordentlichen Ergebnisses zum 31.12.2023	22.865.358,00	Es ist der (ggf. voraussichtliche) Bestand der Rücklage aus Überschüssen des ordentlichen Ergebnisses zum Ende des Haushaltsvorjahres anzugeben.
3. Ordentliche Fehlbeträge aus Vorjahren (Bilanzwert der letzten aufgestellten Bilanz)	0,00	Es ist der in der letzten aufgestellten Bilanz ausgewiesene Fehlbetrag aus Vorjahren (§ 49 Abs. 4 Nr. 1.3.1.1 GemHVO) mit positivem Vorzeichen anzugeben.
4. Bestand der Liquiditätsreserve		
Mindestbetrag der nach § 106 Abs. 1 S. 2 HGO vorzuhaltenden Liquiditätsreserve für 2024	565.222,35	Es ist für das Haushaltsjahr der nach § 106 Abs. 1 S. 2 HGO zur Sicherstellung der Zahlungsfähigkeit vorzuhaltende Mindestbetrag von 2 v.H. der Summe der Auszahlungen aus laufender Verwaltungstätigkeit nach dem Durchschnitt der drei dem Haushaltsjahr vorangehenden Jahre anzugeben.
4.2 Höhe der tatsächlich vorgehaltenen Liquiditätsreserve am 1.1.2024	22.000.000,00	Es ist für das Haushaltsjahr die Höhe der tatsächlich vorhandenen Liquiditätsreserve anzugeben.
5. <u>Angaben zur letzten aufgestellten Vermögensrechnung</u>		
5.1 Haushaltsjahr der letzten aufgestellten Vermögensrechnung	2022	Es ist das Haushaltsjahr der letzten aufgestellten Vermögensrechnung anzugeben.
5.2 Bestand an Eigenkapital	88.744.675,64	Es ist die Höhe des Eigenkapitals (§ 49 Abs. 4 Nr. 1 GemHVO) aus der letzten aufgestellten Vermögensrechnung anzugeben.
6. Höhe der Verbindlichkeiten aus Liquiditätskrediten (Kernverwaltung und Sondervermögen) zum 31.12.2023	0,00	Die Höhe der Verbindlichkeiten aus Liquiditätskrediten wird automatisch aus dem Blatt "Verbindlichkeiten" übernommen.
7. Höhe der Verbindlichkeiten gegenüber dem Sondervermögen Hessenkasse	0,00	Die Höhe der Verbindlichkeiten wird automatisch aus dem Blatt "Verbindlichkeiten" übernommen.
8. <u>Geplante zu erwirtschaftende Differenz aus Zahlungsmittelfluss aus laufender Verwaltungstätigkeit und ordentlicher Tilgung sowie der Zahlungen an das Sondervermögen Hessenkasse</u>	1.109.219,00	Diese Angabe wird rechnerisch aus dem Zahlungsmittelfluss aus laufender Verwaltungstätigkeit abzüglich der ordentlichen Tilgung sowie der Zahlungen an das Sondervermögen Hessenkasse und zuzüglich der zweckgebundenen Einzahlungen für die ordentliche Tilgung sowie der Zahlungen an das Sondervermögen Hessenkasse ermittelt.
8.1 Zahlungsmittelfluss aus laufender Verwaltungstätigkeit für 2024	1.173.719,00	Der Zahlungsmittelfluss aus laufender Verwaltungstätigkeit wird automatisch aus dem Blatt "Finanzhaushalt" übernommen.
8.2 Ordentliche Tilgung für 2024	108.805,00	Die Höhe der ordentlichen Tilgung wird automatisch aus dem Blatt "Finanzhaushalt" übernommen.
8.3 Zahlungen an das Sondervermögen Hessenkasse für 2024	0,00	Die Höhe der Zahlungen an das Sondervermögen Hessenkasse wird automatisch aus dem Blatt "Finanzhaushalt" übernommen.
8.4 Zweckgebundene Einzahlungen für die ordentliche Tilgung von Investitionskrediten für 2024	44.305,00	Der Betrag wird automatisch aus dem Blatt "Finanzhaushalt - 4.2 " übernommen.
8.5 Zweckgebundene Einzahlungen für Auszahlungen an das Sondervermögen Hessenkasse für 2024	0,00	Der Betrag wird automatisch aus dem Blatt "Finanzhaushalt - 4.3 " übernommen.
<u>Nachrichtlich:</u>		
Rechnerischer Hebesatz Grundsteuer B zum Erreichen des Ausgleichs im ordentlichen Ergebnis in v.H. für 2024	414,10	Diese Angabe wird bei einem geplanten negativen ordentlichen Ergebnis rechnerisch ermittelt.
Fiktive Hebesatzanhebung Grundsteuer B zum Erreichen des Ausgleichs im ordentlichen Ergebnis in v.H. für 2024	84,10	Diese Angabe wird bei einem geplanten negativen ordentlichen Ergebnis rechnerisch ermittelt.
Bestand Rücklage aus Überschüssen des außerordentlichen Ergebnisses zum 31.12.2023	5.460.657,00	Es ist der (ggf. voraussichtliche) Bestand der Rücklage aus Überschüssen des außerordentlichen Ergebnisses zum Ende des Haushaltsvorjahres anzugeben.

Auswertung der Angaben zur Beurteilung der dauernden finanziellen Leistungsfähigkeit

		Indikatorwert
Geplantes ordentliches Ergebnis je Einwohner für 2024	-29,13	0,00
Bestand Rücklage aus Überschüssen des ordentlichen Ergebnisses zum 31.12.2023	22.865.358,00	5,00
Ordentliche Fehlbeträge aus Vorjahren	0,00	5,00
Die Liquiditätsreserve wurde vollständig gebildet		5,00
Bestand an Eigenkapital	88.744.675,64	5,00
Höhe der Kassenkreditverbindlichkeiten (Kernverwaltung und Sondervermögen) zum 31.12.2023	0,00	5,00
Höhe der Verbindlichkeiten gegenüber dem Sondervermögen Hessenkasse	0,00	5,00
Geplante Differenz je Einwohner aus Zahlungsmittelfluss aus laufender Verwaltungstätigkeit und ordentlicher Tilgung sowie der Zahlungen an das Sondervermögen Hessenkasse je Einwohner	65,01	30,00
Summe und Status		90,00

Vorliegende Auswertung präjudiziert das Haushaltsgenehmigungsverfahren nicht. Die notwendige individuelle Prüfung und Beurteilung der Aufsichtsbehörde wird hierdurch nicht ersetzt.

Hinweise der Gemeinde zur aktuellen Haushaltslage (optional)

Angaben zur Beurteilung der dauernden finanziellen Leistungsfähigkeit für 2022

Erläuterungen

Auswertung der Angaben zur Beurteilung der dauernden finanziellen Leistungsfähigkeit

- € -			Indikatorwert	
1. Ordentliches Ergebnis für 2022	2.300.151,63	Das ordentliche Ergebnis wird automatisch aus dem Blatt "Ergebnishaushalt" übernommen.	Geplantes ordentliches Ergebnis je Einwohner für 2024	134,81 40,00
2. Rechnerischer Bestand der Rücklage aus Überschüssen des ordentlichen Ergebnisses vor Ergebnisverwendung zum 31.12.2022	20.565.207,31	Es ist der (ggf. voraussichtliche) Bestand der Rücklage aus Überschüssen des ordentlichen Ergebnisses zum Ende des Haushaltsvorjahres (Abschlussjahr) anzugeben.	Bestand Rücklage aus Überschüssen des ordentlichen Ergebnisses zum 31.12. 2022	20.565.207,31 5,00
3. Ordentliche Fehlbeträge aus Vorjahren (Bilanzwert) zum 31.12.2022	0,00	Es ist der in der aufgestellten Bilanz ausgewiesene Fehlbetrag aus Vorjahren (§ 49 Abs. 4 Nr. 1.3.1.1 GemHVO) mit positivem Vorzeichen anzugeben.	Ordentliche Fehlbeträge aus Vorjahren	0,00 5,00
4. Bestand der Liquiditätsreserve				
4.1 Mindestbetrag der nach § 106 Abs. 1 S. 2 HGO vorzuhaltenden Liquiditätsreserve für 2022	481.101,15	Es ist für das Haushaltsvorjahr der nach § 106 Abs. 1 S. 2 HGO zur Sicherstellung der Zahlungsfähigkeit vorzuhaltende Mindestbetrag von 2 v.H. der Summe der Auszahlungen aus laufender Verwaltungstätigkeit nach dem Durchschnitt der drei dem Haushaltsjahr vorangehenden Jahre anzugeben.	Die Liquiditätsreserve wurde vollständig gebildet	5,00
4.2 Höhe der tatsächlich vorgehaltenen Liquiditätsreserve am 31.12.2022	21.104.551,30	Es ist für das Abschlussjahr die Höhe der tatsächlich vorhandenen Liquiditätsreserve anzugeben.	Bestand an Eigenkapital	88.744.675,64 5,00
5. Bestand an Eigenkapital am 31.12.2022	88.744.675,64	Es ist die Höhe des Eigenkapitals (§ 49 Abs. 4 Nr. 1 GemHVO) aus der aufgestellten Vermögensrechnung anzugeben.	Höhe der Verbindlichkeiten aus Liquiditätskrediten (Kernverwaltung und Sondervermögen) zum 31.12.2022	0,00 5,00
6. Höhe der Verbindlichkeiten aus Liquiditätskrediten (Kernverwaltung und Sondervermögen) zum 31.12.2022	0,00	Es ist die Höhe der Verbindlichkeiten aus Liquiditätskrediten anzugeben	Höhe der Verbindlichkeiten gegenüber dem Sondervermögen Hessenkasse zum 31.12.2022	0,00 5,00
7. Höhe der Verbindlichkeiten gegenüber dem Sondervermögen Hessenkasse zum 31.12.2022	0,00	Es ist die Höhe der Verbindlichkeiten gegenüber dem Sondervermögen Hessenkasse anzugeben	Erwirtschaftete Differenz aus Zahlungsmittelfluss aus laufender Verwaltungstätigkeit und ordentlicher Tilgung sowie der Zahlungen an das Sondervermögen Hessenkasse je Einwohner	234,48 30,00
8. <u>Erwirtschaftete Differenz aus Zahlungsmittelfluss aus laufender Verwaltungstätigkeit und ordentlicher Tilgung sowie der Zahlungen an das Sondervermögen Hessenkasse</u>	4.000.732,81	Diese Angabe wird rechnerisch aus dem Zahlungsmittelfluss aus laufender Verwaltungstätigkeit abzüglich der ordentlichen Tilgung sowie der Zahlungen an das Sondervermögen Hessenkasse und zuzüglich der zweckgebundenen Einzahlungen für die ordentliche Tilgung sowie der Zahlungen an das Sondervermögen Hessenkasse ermittelt.	Summe und Status nach Abschlusswert	100,00
8.1 Zahlungsmittelfluss aus laufender Verwaltungstätigkeit für 2022	4.035.174,99		Summe und Status nach Planwert	90,00
8.2 Ordentliche Tilgung für 2022	68.906,75			
8.3 Zahlungen an das Sondervermögen Hessenkasse für 2022	0,00			
8.4 Zweckgebundene Einzahlungen für die ordentliche Tilgung von Investitionskrediten für 2022	34.464,57			
8.5 Zweckgebundene Einzahlungen für Auszahlungen an das Sondervermögen Hessenkasse für 2022	0,00			
Nachrichtlich: Kash-Wert nach Planung für 2022	90,00			

Indikator pro Einwohner	Bewertung ggf. der Entwicklung nach Indikatoren pro Einwohner	Gewichtung der Indikatoren pro Einwohner in %	Status
ordentliches Ergebnis	Überschuss (mehr als + 5 €) = 1	40%	grün (+) ≥ 70% gelb (0) < 70% und > 40% rot (-) ≤ 40%
	jahresbezogener Haushaltsausgleich (im Korridor von - 5 € bis + 5 € oder durch Rücklage) = 0,75		
	defizitär im Korridor (weniger als - 5 € bis - 40 €) = 0,5		
	defizitär im Korridor (weniger als - 40 € bis - 75 €) = 0,25		
	defizitär (weniger als -75 €) = 0		
Bestand ordentliche Rücklage	Bestand = 1 kein Bestand (≤ 0 €) = 0	5%	
Fehlbeträge aus Vorjahren (Bilanzwert der letzten aufgestellten Bilanz)	kein Bestandswert = 1 Ausweis eines Fehlbetragbestands = 0	5%	
Bestand der Liquiditätsreserve	Bestand vollständig gebildet = 1	5%	
	Bestand teilweise gebildet (≥ 50 %) = 0,5		
	Bestand unzureichend oder nicht gebildet (< 50 %) = 0		
Ausweis von Eigenkapital (nach letzter aufgestellter Bilanz)	positiver Eigenkapitalbestand = 1 negativer Eigenkapitalbestand (≤ 0 €) = 0	5%	
Verbindlichkeiten aus Liquiditätskrediten (Kommune plus Sondervermögen)	kein Bestand (= 0 €) = 1	5%	
	Bestand (> 0 €) = 0		
Verbindlichkeiten gegenüber dem Sondervermögen Hessenkasse	kein Bestand (= 0 €) = 1	5%	
	Bestand (> 0 €) = 0		
Zahlungsmittelfluss lfd. Verwaltungstätigkeit abzüglich der Tilgung sowie der Zahlungen an das Sondervermögen Hessenkasse	Saldo > 5 € = 1	30%	
	im Korridor von 0 € bis + 5 € = 0,5		
	Saldo < 0 € = 0		
		100%	

Die rot markierten Eintragungen spiegeln die Änderungen ab dem 01.01.2019 wider.

Vomhundertsätze erhobener Umlagen (Landkreis / LWV / Land Hessen)

Jahr	Kreisumlage	Schulumlage	Verbandsumlage LWV	Krankenhausumlage
2024	30,57 v.H.	17,50 v.H.	0,000 v.H.	0,00 v.H.
2023	30,57 v.H.	17,50 v.H.	0,000 v.H.	0,00 v.H.
2022	30,57 v.H.	17,50 v.H.	0,000 v.H.	0,00 v.H.

Angaben für Gemeinden und Städte

Steuerhebesätze

Jahr	Grundsteuer A	Grundsteuer B	Gewerbsteuer	Vervielfältiger Gewerbesteuerumlage	Solidaritätsumlage	Heimatumlage
2024	310,00 v.H.	330,00 v.H.	380,00 v.H.	35,00 v.H.	Euro	315.000,00 Euro
2023	310,00 v.H.	330,00 v.H.	380,00 v.H.	35,00 v.H.	Euro	286.000,00 Euro
2022	310,00 v.H.	330,00 v.H.	380,00 v.H.	35,00 v.H.	Euro	312.884,80 Euro

Angaben für Gemeinden und Städte

Nivellierungshebesätze nach FAG

Jahr	Grundsteuer A	Grundsteuer B	Gewerbsteuer
2024	332,00 v.H.	365,00 v.H.	357,00 v.H.

Angaben zu weiteren Abgaben (ohne Gebühren)

Straßenbeiträge

keine Satzung

Weitere Abgaben, die erhoben werden:

Spielapparatesteuer	nein	Jagdsteuer	nein	Hundesteuer	ja
Zweitwohnungssteuer	nein	Fischereisteuer	nein	Gaststättenerlaubnissteuer	nein
Kurbeitrag	nein	Pferdesteuer	nein		
Tourismusbeitrag	nein	Getränkesteuer	nein		

Sonstige Abgaben:

			2022	2023	2024	2025	2026	2027
Ergebnishaushalt			endgültiges Rechnungsergebnis	Haushaltsplan	Haushaltsplan	Ergebnisplan	Ergebnisplan	Ergebnisplan
Position	Konten	Bezeichnung	- € -					
1	50	Privatrechtliche Leistungsentgelte	462.677,92	480.000,00	402.000,00	450.000,00	520.000,00	560.000,00
2	51	Öffentlich-rechtliche Leistungsentgelte	695.599,32	700.000,00	781.600,00	800.000,00	840.000,00	880.000,00
3	548-549	Kostensatzleistungen und -erstattungen	313.715,92	415.255,00	585.460,00	610.000,00	625.000,00	645.000,00
4	52	Bestandsveränderungen und aktivierte Eigenleistungen	0,00	0,00	0,00	0,00	0,00	0,00
5	55	Steuern und steuerähnliche Erträge einschließlich Erträge aus gesetzlichen Umlagen	18.307.290,52	18.568.000,00	19.767.000,00	20.088.000,00	21.105.000,00	21.965.000,00
6	547	Erträge aus Transferleistungen	669.514,81	680.000,00	710.000,00	728.000,00	745.000,00	765.000,00
7	540-543	Erträge aus Zuweisungen und Zuschüssen für laufende Zwecke und allgemeine Umlagen	10.595.132,67	11.412.450,00	12.013.812,00	12.163.200,00	12.438.200,00	12.753.200,00
8	546	Erträge aus der Auflösung von Sonderposten aus Investitionszuweisungen, -zuschüssen und Investitionsbeiträgen	905.058,39	863.650,00	861.200,00	898.000,00	928.000,00	1.003.000,00
9	53	Sonstige ordentliche Erträge	665.650,69	685.835,00	672.735,00	695.000,00	712.000,00	725.000,00
10		Summe der ordentlichen Erträge	32.614.640,24	33.805.190,00	35.793.807,00	36.432.200,00	37.913.200,00	39.296.200,00
11	62, 63, 640-643, 647-649, 65	Personalaufwendungen	8.950.289,19	10.569.227,00	11.861.665,00	12.200.000,00	12.450.000,00	12.700.000,00
12	644-646	Versorgungsaufwendungen	622.503,25	642.400,00	654.400,00	660.000,00	675.000,00	690.000,00
13	60,61, 67-69	Aufwendungen für Sach- und Dienstleistungen	3.860.288,77	4.999.745,00	5.836.830,00	5.854.800,00	6.035.000,00	6.225.200,00
14	66	Abschreibungen	2.509.403,07	2.538.490,00	2.559.370,00	2.590.000,00	2.640.000,00	2.680.000,00
15	71	Aufwendungen für Zuweisungen und Zuschüsse sowie besondere Finanzaufwendungen	1.462.289,58	1.980.900,00	1.980.050,00	2.015.000,00	2.040.000,00	2.095.000,00
16	73	Steueraufwendungen einschließlich Aufwendungen aus gesetzlichen Umlageverpflichtungen	12.962.128,58	13.387.200,00	13.590.393,00	14.076.000,00	14.380.000,00	14.675.000,00
17	72	Transferaufwendungen	7.353,15	5.000,00	8.000,00	8.700,00	9.000,00	9.100,00
18	70, 74, 76	Sonstige ordentliche Aufwendungen	9.023,26	23.400,00	19.050,00	19.500,00	20.200,00	21.300,00
19		Summe der ordentlichen Aufwendungen	30.383.278,85	34.146.362,00	36.509.758,00	37.424.000,00	38.249.200,00	39.095.600,00
20		Verwaltungsergebnis	2.231.361,39	-341.172,00	-715.951,00	-991.800,00	-336.000,00	200.600,00
21	56,57	Finanzerträge	76.321,65	66.200,00	241.100,00	250.100,00	210.100,00	230.100,00
22	77	Zinsen und andere Finanzaufwendungen	7.531,41	22.300,00	22.100,00	20.000,00	22.500,00	24.000,00
23		Finanzergebnis	68.790,24	43.900,00	219.000,00	230.100,00	187.600,00	206.100,00
24		Gesamtbetrag der ordentlichen Erträge	32.690.961,89	33.871.390,00	36.034.907,00	36.682.300,00	38.123.300,00	39.526.300,00
25		Gesamtbetrag der ordentlichen Aufwendungen	30.390.810,26	34.168.662,00	36.531.858,00	37.444.000,00	38.271.700,00	39.119.600,00
26		Ordentliches Ergebnis	2.300.151,63	-297.272,00	-496.951,00	-761.700,00	-148.400,00	406.700,00
27	59	Außerordentliche Erträge	125.071,00	0,00	0,00	2.500,00	3.000,00	3.500,00
28	79	Außerordentliche Aufwendungen	25.934,47	250,00	500,00	500,00	500,00	500,00
29		Außerordentliches Ergebnis	99.136,53	-250,00	-500,00	2.000,00	2.500,00	3.000,00
30		Jahresergebnis	2.399.288,16	-297.522,00	-497.451,00	-759.700,00	-145.900,00	409.700,00

Bitte im Blatt Finanzielle Leistungsfähigkeit unter 1 angeben, ob ein Ausgleich des Plandefizits durch die ordentliche Rücklage geplant ist.

Nachrichtlich

31	Hochrechnung ordentliches Ergebnis zum 31.12.2023	800.000,00
32	Summe vorgetragene Jahresfehlbeträge/Jahresüberschüsse zum 31.12.2022	0,00

Aufschlüsselung von Erträgen und Aufwendungen			2022	2023	2024	2025	2026	2027
			endgültiges Rechnungsergebnis	Haushaltsplan	Haushaltsplan	Ergebnisplan	Ergebnisplan	Ergebnisplan
Position	Konten	Bezeichnung	- € -					
5	55	Steuern und steuerähnliche Erträge einschließlich Erträge aus gesetzlichen Umlagen	18.307.290,52	18.568.000,00	19.767.000,00	20.088.000,00	21.105.000,00	21.965.000,00
davon	5500	Erträge aus Gemeindeanteil an Einkommensteuer (Produktgruppe 1601)	10.209.511,88	11.000.000,00	11.600.000,00	12.400.000,00	13.050.000,00	13.600.000,00
	5504	Erträge aus Gemeindeanteil an Umsatzsteuer (Produktgruppe 1601)	529.204,22	540.000,00	612.000,00	630.000,00	645.000,00	655.000,00
	5551	Erträge aus Grundsteuer A (Produktgruppe 1601)	46.667,19	50.000,00	47.000,00	50.000,00	50.000,00	50.000,00
	5552	Erträge aus Grundsteuer B (Produktgruppe 1601)	1.915.006,23	1.920.000,00	1.950.000,00	1.950.000,00	2.100.000,00	2.100.000,00
	5553	Erträge aus Gewerbesteuer (Produktgruppe 1601)	5.549.706,00	5.000.000,00	5.500.000,00	5.000.000,00	5.200.000,00	5.500.000,00
	5559	andere Steuern insgesamt (Produktgruppe 1601)	57.195,00	58.000,00	58.000,00	58.000,00	60.000,00	60.000,00
	5582	Erträge aus Kreisumlage (Produktgruppe 1601)	0,00	0,00	0,00	0,00	0,00	0,00
	5583	Erträge aus Schulumlage (Produktgruppe 0313)	0,00	0,00	0,00	0,00	0,00	0,00
		Sonstige Erträge	-0,00	0,00	0,00	0,00	0,00	0,00
7	540-543	Erträge aus Zuweisungen und Zuschüssen für laufende Zwecke und allgemeine Umlagen	10.595.132,67	11.412.450,00	12.013.812,00	12.163.200,00	12.438.200,00	12.753.200,00
davon	540101	Schlüsselzuweisung (Produktgruppe 1601)	8.041.301,00	8.296.400,00	8.875.512,00	9.130.000,00	9.315.000,00	9.600.000,00
		Sonstige Erträge	2.553.831,67	3.116.050,00	3.138.300,00	3.033.200,00	3.123.200,00	3.153.200,00
16	73	Steueraufwendungen einschließlich Aufwendungen aus gesetzlichen Umlageverpflichtungen	12.962.128,58	13.387.200,00	13.590.393,00	14.076.000,00	14.380.000,00	14.675.000,00
davon	7353	Krankenhausumlage (Produktgruppe 0701)	0,00	0,00	0,00	0,00	0,00	0,00
	73541	Kreisumlage (Produktgruppe 1601)	7.724.157,00	8.038.400,00	8.120.029,00	8.500.000,00	8.700.000,00	8.900.000,00
	73542	Schulumlage (Produktgruppe 1601)	4.421.594,00	4.601.800,00	4.648.364,00	4.830.000,00	4.900.000,00	4.950.000,00
	73543	LWV-Umlage (Produktgruppe 1601)	0,00	0,00	0,00	0,00	0,00	0,00
	735490	Solidaritätsumlage	0,00	0,00	0,00	0,00	0,00	0,00
	735490	Weitere Umlagen (z.B. Regionalverband):	0,00	0,00	0,00	0,00	0,00	0,00
			0,00	0,00	0,00	0,00	0,00	0,00
			0,00	0,00	0,00	0,00	0,00	0,00
	7380	Gewerbesteuerumlage (Produktgruppe 1601)	503.492,78	461.000,00	507.000,00	460.000,00	480.000,00	510.000,00
	735	Umlage starke Heimat Hessen (Produktgruppe 1601)	312.884,80	286.000,00	315.000,00	286.000,00	300.000,00	315.000,00
		Sonstige Aufwendungen	0,00	0,00	0,00	0,00	0,00	0,00
22	77	Zinsen und ähnliche Aufwendungen	7.531,41	22.300,00	22.100,00	20.000,00	22.500,00	24.000,00
		Zinsen für Liquiditätskredite (Produktgruppe 1602)	0,00	0,00	0,00	0,00	0,00	0,00
		Zinsen für Investitionskredite (Produktgruppe 1602)	7.531,41	22.300,00	22.100,00	20.000,00	22.500,00	24.000,00

Zahlungsmittelfluss nach § 3 GemHVO	2022	2023	2024	2025	2026	2027
	endgültiges Rechnungsergebnis	Haushaltsplan	Haushaltsplan	Fpl-Jahr	Fpl-Jahr	Fpl-Jahr
Nr. Konten				- € -		
Zahlungsmittelfluss aus laufender Verwaltungstätigkeit (direkte Methode)						
1 Summe der Einzahlungen aus laufender Verwaltungstätigkeit	31.213.867,00	32.875.040,00	35.043.807,00	35.784.300,00	37.195.300,00	38.523.300,00
2 Summe der Auszahlungen aus laufender Verwaltungstätigkeit	27.178.692,00	31.820.522,00	33.870.088,00	34.854.500,00	35.632.200,00	36.440.100,00
3 Zahlungsmittelüberschuss / Zahlungsmittelbedarf aus laufender Verwaltungstätigkeit	4.035.175,00	1.054.518,00	1.173.719,00	929.800,00	1.563.100,00	2.083.200,00
Zahlungsmittelfluss aus Investitionstätigkeit (direkte Methode)						
4 820 Einzahlungen aus Investitionszuweisungen und -zuschüssen sowie aus Investitionsbeiträgen	2.593.395,00	4.589.505,00	2.882.905,00	1.894.305,00	644.305,00	44.305,00
4.1 Pos. 4: davon aus Schlüsselzuweisungen	0,00	0,00	0,00	0,00	0,00	0,00
4.2 Pos. 4: davon aus zweckgebundenen Einzahlungen für die ordentliche Tilgung von Investitionskrediten	34.465,00	44.305,00	44.305,00	44.305,00	44.305,00	44.305,00
4.3 Pos. 4: davon aus zweckgebundenen Einzahlungen für die Auszahlungen an das Sondervermögen Hessenkasse	0,00	0,00	0,00	0,00	0,00	0,00
5 822 Einzahlungen aus Abgängen von Vermögensgegenständen des Sachanlagevermögens und des immateriellen Anlagevermögens	70.840,00	0,00	0,00	2.500,00	3.000,00	3.500,00
6 823 Einzahlungen aus Abgängen von Vermögensgegenständen des Finanzanlagevermögens	10.662,00	12.900,00	8.600,00	2.600,00	1.500,00	1.500,00
davon Einzahlungen aus der Tilgung von gewährten Krediten	10.662,00	12.900,00	8.600,00	2.600,00	1.500,00	1.500,00
7 Summe der Einzahlungen aus Investitionstätigkeit	2.674.897,00	4.602.405,00	2.891.505,00	1.899.405,00	648.805,00	49.305,00
8 841 Auszahlungen für den Erwerb von Grundstücken und Gebäuden	1.536.878,00	62.000,00	711.000,00	0,00	0,00	0,00
9 842 Auszahlungen für Baumaßnahmen	3.917.151,00	6.014.000,00	4.315.500,00	4.850.000,00	1.730.000,00	750.000,00
10 840 Auszahlungen für Investitionen in das sonstige Sachanlagevermögen und immaterielle Anlagevermögen	995.689,00	1.506.900,00	2.229.500,00	370.000,00	310.000,00	310.000,00
11 844 Auszahlungen für Investitionen in das Finanzanlagevermögen	1.024.257,00	16.000,00	167.000,00	17.500,00	18.000,00	18.700,00
davon Auszahlungen aus der Gewährung von Krediten	0,00	0,00	0,00	0,00	0,00	0,00
12 Summe der Auszahlungen aus Investitionstätigkeit	7.473.975,00	7.598.900,00	7.423.000,00	5.237.500,00	2.058.000,00	1.078.700,00
13 Zahlungsmittelüberschuss / Zahlungsmittelbedarf aus Investitionstätigkeit	-4.799.078,00	-2.996.495,00	-4.531.495,00	-3.338.095,00	-1.409.195,00	-1.029.395,00
14 Zahlungsmittelüberschuss / Zahlungsmittelfehlbedarf	-763.903,00	-1.941.977,00	-3.357.776,00	-2.408.295,00	153.905,00	1.053.805,00
Zahlungsmittelfluss aus Finanzierungstätigkeit (direkte Methode)						
15 826 Einzahlungen aus der Aufnahme von Krediten und wirtschaftlich vergleichbaren Vorgängen für Investitionen	28.112,00	1.265.000,00	1.000.000,00	0,00	0,00	0,00
davon Einzahlungen aus der Aufnahme von Umschuldungen	0,00	0,00	0,00	0,00	0,00	0,00
16 846 Auszahlungen für die Tilgung von Krediten und wirtschaftlich vergleichbaren Vorgängen für Investitionen sowie an das Sondervermögen Hessenkasse	68.907,00	68.930,00	108.805,00	108.805,00	108.805,00	108.805,00
16.1 Pos. 16: davon Auszahlungen für die ordentliche Tilgung von Krediten	68.907,00	68.930,00	108.805,00	108.805,00	108.805,00	108.805,00
16.2 Pos. 16: davon Auszahlungen aus der Tilgung von Umschuldungen	0,00	0,00	0,00	0,00	0,00	0,00
16.3 Pos. 16: davon Auszahlungen an das Sondervermögen Hessenkasse	0,00	0,00	0,00	0,00	0,00	0,00
17 Zahlungsmittelüberschuss / Zahlungsmittelbedarf aus Finanzierungstätigkeit	-40.795,00	1.196.070,00	891.195,00	-108.805,00	-108.805,00	-108.805,00
18 Änderung des Zahlungsmittelbestandes zum Ende des Haushaltsjahres	-804.698,00	-745.907,00	-2.466.581,00	-2.517.100,00	45.100,00	945.000,00
19 829 Haushaltsunwirksame Einzahlungen (u.a. fremde Finanzmittel, Rückzahlung von angelegten Kassenmitteln, Aufnahme von Liquiditätskrediten)	5.043.949,00	0,00	0,00	0,00	0,00	0,00
davon Aufnahme von Liquiditätskrediten	0,00	0,00	0,00	0,00	0,00	0,00
20 849 Haushaltsunwirksame Auszahlungen (u.a. fremde Finanzmittel, Anlegung von Kassenmitteln, Rückzahlung von Liquiditätskrediten)	5.113.131,00	0,00	0,00	0,00	0,00	0,00
davon Rückzahlung von Liquiditätskrediten	0,00	0,00	0,00	0,00	0,00	0,00
21 Zahlungsmittelüberschuss/Zahlungsmittelbedarf aus haushaltsunwirksamen Zahlungsvorgängen	-69.182,00	0,00	0,00	0,00	0,00	0,00
22 Bestand an Zahlungsmitteln zu Beginn des Haushaltsjahres	21.978.431,00	21.000.000,00	22.000.000,00	19.533.419,00	17.016.319,00	17.061.419,00
23 Veränderung des Bestandes an Zahlungsmitteln	-873.880,00	-745.907,00	-2.466.581,00	-2.517.100,00	45.100,00	945.000,00
24 Bestand an Zahlungsmitteln am Ende des Haushaltsjahres	21.104.551,00	20.254.093,00	19.533.419,00	17.016.319,00	17.061.419,00	18.006.419,00

Verbindlichkeiten aus Krediten, Liquiditätskrediten sowie gegenüber dem Sondervermögen Hessenkasse zu Beginn des Haushaltsjahres 2024 Erläuterungen

Verbindlichkeiten aus Krediten nach Abschluss des Vorjahres - Kernhaushalt -	1.321.000,00	€	Anzugeben ist der (ggf. voraussichtliche) Gesamtbetrag an Verbindlichk
Verbindlichkeiten aus Liquiditätskrediten nach Abschluss des Vorjahres - Kernhaushalt -	0,00	€	Anzugeben ist der (ggf. voraussichtliche) Gesamtbetrag an Verbindlichk
Verbindlichkeiten aus Krediten nach Abschluss des Vorjahres - Eigenbetriebe und Anstalten des öffentlichen Rechts nach HGO -	0,00	€	Anzugeben ist der (ggf. voraussichtliche) Gesamtbetrag an Verbindlichk
Verbindlichkeiten aus Liquiditätskrediten nach Abschluss des Vorjahres - Eigenbetriebe und Anstalten des öffentlichen Rechts nach HGO -	0,00	€	Anzugeben ist der (ggf. voraussichtliche) Gesamtbetrag an Verbindlichk
Gesamtbetrag aus Krediten und Liquiditätskrediten - Kernhaushalt und Eigenbetriebe und Anstalten des öffentlichen Rechts nach HGO	1.321.000,00		
Verbindlichkeiten gegenüber dem Sondervermögen Hessenkasse nach Abschluss des Vorjahres	0,00	€	Anzugeben ist der Gesamtbetrag der Verbindlichkeiten gegenüber dem
Gesamtbetrag aus Krediten, Liquiditätskrediten sowie Verbindlichkeiten gegenüber dem Sondervermögen Hessenkasse - Kernhaushalt und Eigenbetriebe und Anstalten des öffentlichen Rechts nach HGO	1.321.000,00	€	

im Haushaltsjahr 2024 veranschlagte Kreditaufnahmen

im Haushaltsjahr veranschlagte Kreditaufnahmen - Kernhaushalt -	1.000.000,00	€
im Haushaltsjahr veranschlagte Kreditaufnahmen - Eigenbetriebe und Anstalten des öffentlichen Rechts nach HGO -	0,00	€

im Haushaltsjahr 2024 veranschlagte Tilgungen für Kredite sowie Auszahlungen an das Sondervermögen Hessenkasse

Ordentliche Tilgung - Kernhaushalt	108.805,00	€	Die ordentliche Tilgung wird automatisch aus dem Blatt Finanzhaushalt
Ordentliche Tilgung - Eigenbetriebe und Anstalten des öffentlichen Rechts nach HGO -	0,00	€	
Außerordentliche Tilgung - Kernhaushalt -	0,00	€	
Außerordentliche Tilgung - Eigenbetriebe und Anstalten des öffentlichen Rechts nach HGO -	0,00	€	
Auszahlungen an das Sondervermögen Hessenkasse		€	Die Zahlungen an das Sondervermögen Hessenkasse werden automatis
			Finanzhaushalt - Pos. 16.3 - übernommen.

Verbindlichkeiten aus Krediten, Liquiditätskrediten sowie gegenüber dem Sondervermögen Hessenkasse am Ende des Haushaltsjahres 2024

Voraussichtlicher Stand der Kredite am Ende des Haushaltsjahres - Kernverwaltung -	2.212.195,00	€
Voraussichtlicher Stand der Kredite am Ende des Haushaltsjahres - Eigenbetriebe und Anstalten des öffentlichen Rechts nach HGO	0,00	€
Voraussichtlicher Stand der Kredite am Ende des Haushaltsjahres - Kernverwaltung und Eigenbetriebe und Anstalten des öffentlichen Rechts nach HGO -	2.212.195,00	€
Höchstbetrag der Liquiditätskredite Kernhaushalt laut Haushaltssatzung	0,00	€
Höchstbetrag der Liquiditätskredite der Eigenbetriebe und Anstalten des öffentlichen Rechts	0,00	€
Voraussichtlicher Stand der Liquiditätskredite zum Ende des Haushaltsjahres - Kernverwaltung -	0,00	€
Voraussichtlicher Stand der Liquiditätskredite zum Ende des Haushaltsjahres - Eigenbetriebe und Anstalten des öffentlichen Rechts nach HGO -	0,00	€
Voraussichtlicher Stand der Liquiditätskredite zum Ende des Haushaltsjahres - Kernverwaltung und Eigenbetriebe und Anstalten des öffentlichen Rechts nach HGO -	0,00	€
Voraussichtlicher Stand der Verbindlichkeigten gegenüber dem Sondervermögen Hessenkasse zum Ende des Haushaltsjahres	0,00	€

Voraussichtlicher Zahlungsmittelbestand am Ende des Haushaltsjahres 2024

19.533.419,00 €

Produktbereichsplan gemäß Muster 12 zu § 4 Abs. 2 GemHVO

PBNr		Haushaltsjahr							
		2024							
		Status:	Haushaltsansatz						
		ordentliche Erträge				ordentliche Aufwendungen			
Produktbereich/Produktgruppe		absolut vor ILV	pro Einwohner	absolut nach ILV	pro Einwohner	absolut vor ILV	pro Einwohner	absolut nach ILV	pro Einwohner
1	Innere Verwaltung	729.090,00 €	42,73 €	729.090,00 €	42,73 €	4.669.155,00 €	273,66 €	4.669.155,00 €	273,66 €
2	Sicherheit und Ordnung	258.750,00 €	15,17 €	258.750,00 €	15,17 €	1.596.740,00 €	93,58 €	1.596.740,00 €	93,58 €
3	Schulträgeraufgaben	0,00 €	0,00 €	0,00 €	0,00 €	0,00 €	0,00 €	0,00 €	0,00 €
4	Kultur und Wissenschaft	13.620,00 €	0,80 €	13.620,00 €	0,80 €	309.360,00 €	18,13 €	309.360,00 €	18,13 €
5	Soziale Leistungen	1.700,00 €	0,10 €	1.700,00 €	0,10 €	170.500,00 €	9,99 €	170.500,00 €	9,99 €
6	Kinder-, Jugend- und Familienhilfe	3.417.280,00 €	200,29 €	3.417.280,00 €	200,29 €	9.353.340,00 €	548,20 €	9.353.340,00 €	548,20 €
7	Gesundheitsdienste	0,00 €	0,00 €	0,00 €	0,00 €	0,00 €	0,00 €	0,00 €	0,00 €
8	Sportförderung	79.170,00 €	4,64 €	79.170,00 €	4,64 €	709.850,00 €	41,60 €	709.850,00 €	41,60 €
9	Räumliche Planung und Entwicklung, Geoinformationen	12.550,00 €	0,74 €	12.550,00 €	0,74 €	277.500,00 €	16,26 €	277.500,00 €	16,26 €
10	Bauen und Wohnen	5.400,00 €	0,32 €	5.400,00 €	0,32 €	302.350,00 €	17,72 €	302.350,00 €	17,72 €
11	Ver- und Entsorgung	543.750,00 €	31,87 €	543.750,00 €	31,87 €	548.420,00 €	32,14 €	548.420,00 €	32,14 €
12	Verkehrsflächen und -anlagen, ÖPNV	275.590,00 €	16,15 €	275.590,00 €	16,15 €	2.948.445,00 €	172,81 €	2.948.445,00 €	172,81 €
13	Natur- und Landschaftspflege	230.270,00 €	13,50 €	230.270,00 €	13,50 €	1.024.915,00 €	60,07 €	1.024.915,00 €	60,07 €
14	Umweltschutz	0,00 €	0,00 €	0,00 €	0,00 €	24.120,00 €	1,41 €	24.120,00 €	1,41 €
15	Wirtschaft und Tourismus	329.365,00 €	19,30 €	329.365,00 €	19,30 €	984.620,00 €	57,71 €	984.620,00 €	57,71 €
16	Allgemeine Finanzwirtschaft	30.138.372,00 €	1.766,40 €	30.138.372,00 €	1.766,40 €	13.612.543,00 €	797,83 €	13.612.543,00 €	797,83 €
Gesamtsumme		36.034.907,00 €	2.112,00 €	36.034.907,00 €	2.112,00 €	36.531.858,00 €	2.141,12 €	36.531.858,00 €	2.141,12 €

Anmerkungen:

Bei den ordentlichen Erträgen und ordentlichen Aufwendungen sind die Finanzerträge bzw. Zinsen und anderen Finanzaufwendungen zu berücksichtigen.

Für die ordentlichen Erträge und ordentlichen Aufwendungen sind jeweils die absoluten Beträge vor internen Leistungsverrechnungen (Spalten "absolut vor ILV") und nach internen Leistungsverrechnungen (Spalten "absolut nach ILV") anzugeben.

Bei den Eingaben im Feld "Status" ist Folgendes zu beachten:

Wenn es sich um reine Planzahlen handelt, ist der Status auf Haushaltsansatz zu setzen.

Wenn Ist-Daten zum 31.12. des Haushaltsjahres vorliegen, ist der Status "Ist 31.12." zu wählen. Diese Auswahl ist auch dann vorzunehmen, wenn die Jahresabschlussbuchungen noch nicht vorliegen.

Der Status "vorläufiges Rechnungsergebnis" ist zu wählen, sobald für das Haushaltsjahr ein vorläufiges, d.h. verwaltungsseitiges Rechnungsergebnis vorliegt. Sobald ein geprüftes Rechnungsergebnis vorliegt, ist dieser Status zu wählen.

Produktbereichsplan gemäß Muster 12 zu § 4 Abs. 2 GemHVO

		Haushaltsvorjahr								
		2023								
		Status:	Haushaltsansatz							
		ordentliche Erträge				ordentliche Aufwendungen				
PBNr	Produktbereich/Produktgruppe	absolut vor ILV	pro Einwohner	absolut nach ILV	pro Einwohner	absolut vor ILV	pro Einwohner	absolut nach ILV	pro Einwohner	
1	Innere Verwaltung	757.585,00 €	44,40 €	757.585,00 €	44,40 €	4.569.742,00 €	267,83 €	4.569.742,00 €	267,83 €	
2	Sicherheit und Ordnung	224.080,00 €	13,13 €	224.080,00 €	13,13 €	1.459.310,00 €	85,53 €	1.459.310,00 €	85,53 €	
3	Schulträgeraufgaben	0,00 €	0,00 €	0,00 €	0,00 €	0,00 €	0,00 €	0,00 €	0,00 €	
4	Kultur und Wissenschaft	13.170,00 €	0,77 €	13.170,00 €	0,77 €	274.220,00 €	16,07 €	274.220,00 €	16,07 €	
5	Soziale Leistungen	1.800,00 €	0,11 €	1.800,00 €	0,11 €	158.150,00 €	9,27 €	158.150,00 €	9,27 €	
6	Kinder-, Jugend- und Familienhilfe	3.291.690,00 €	192,93 €	3.291.690,00 €	192,93 €	8.360.030,00 €	489,98 €	8.360.030,00 €	489,98 €	
7	Gesundheitsdienste	0,00 €	0,00 €	0,00 €	0,00 €	0,00 €	0,00 €	0,00 €	0,00 €	
8	Sportförderung	86.880,00 €	5,09 €	86.880,00 €	5,09 €	694.705,00 €	40,72 €	694.705,00 €	40,72 €	
9	Räumliche Planung und Entwicklung, Geoinformationen	12.550,00 €	0,74 €	12.550,00 €	0,74 €	203.750,00 €	11,94 €	203.750,00 €	11,94 €	
10	Bauen und Wohnen	5.400,00 €	0,32 €	5.400,00 €	0,32 €	254.220,00 €	14,90 €	254.220,00 €	14,90 €	
11	Ver- und Entsorgung	500.800,00 €	29,35 €	500.800,00 €	29,35 €	461.430,00 €	27,04 €	461.430,00 €	27,04 €	
12	Verkehrsflächen und -anlagen, ÖPNV	258.950,00 €	15,18 €	258.950,00 €	15,18 €	2.277.720,00 €	133,50 €	2.277.720,00 €	133,50 €	
13	Natur- und Landschaftspflege	208.760,00 €	12,24 €	208.760,00 €	12,24 €	1.056.915,00 €	61,95 €	1.056.915,00 €	61,95 €	
14	Umweltschutz	0,00 €	0,00 €	0,00 €	0,00 €	11.520,00 €	0,68 €	11.520,00 €	0,68 €	
15	Wirtschaft und Tourismus	270.125,00 €	15,83 €	270.125,00 €	15,83 €	977.450,00 €	57,29 €	977.450,00 €	57,29 €	
16	Allgemeine Finanzwirtschaft	28.239.600,00 €	1.655,12 €	28.239.600,00 €	1.655,12 €	13.409.500,00 €	785,93 €	13.409.500,00 €	785,93 €	
Gesamtsumme		33.871.390,00 €	1.985,19 €	33.871.390,00 €	1.985,19 €	34.168.662,00 €	2.002,62 €	34.168.662,00 €	2.002,62 €	

Anmerkungen:

Bei den ordentlichen Erträgen und ordentlichen Aufwendungen sind die Finanzerträge bzw. Zinsen und anderen Finanzaufwendungen zu berücksichtigen.

Für die ordentlichen Erträge und ordentlichen Aufwendungen sind jeweils die absoluten Beträge vor internen Leistungsverrechnungen (Spalten "absolut vor ILV") und nach internen Leistungsverrechnungen (Spalten "absolut nach ILV") anzugeben.

Bei den Eingaben im Feld "Status" ist Folgendes zu beachten:
 Wenn es sich um reine Planzahlen handelt, ist der Status auf Haushaltsansatz zu setzen.
 Wenn Ist-Daten zum 31.12. des Haushaltsjahres vorliegen, ist der Status "Ist 31.12." zu wählen. Diese Auswahl ist auch dann vorzunehmen, wenn die Jahresabschlussbuchungen noch nicht vorliegen.
 Der Status "vorläufiges Rechnungsergebnis" ist zu wählen, sobald für das Haushaltsjahr ein vorläufiges, d.h. verwaltungsseitiges Rechnungsergebnis vorliegt. Sobald ein geprüftes Rechnungsergebnis vorliegt, ist dieser Status zu wählen.

Produktbereichsplan gemäß Muster 12 zu § 4 Abs. 2 GemHVO

		Haushaltsvorvorjahr								
		2022								
		Status:	geprüftes Rechnungsergebnis							
		ordentliche Erträge				ordentliche Aufwendungen				
PBNr	Produktbereich/Produktgruppe	absolut vor ILV	pro Einwohner	absolut nach ILV	pro Einwohner	absolut vor ILV	pro Einwohner	absolut nach ILV	pro Einwohner	
1	Innere Verwaltung	798.887,00 €	46,82 €	798.887,00 €	46,82 €	4.003.709,00 €	234,66 €	4.003.709,00 €	234,66 €	
2	Sicherheit und Ordnung	286.099,00 €	16,77 €	286.099,00 €	16,77 €	1.198.332,00 €	70,23 €	1.198.332,00 €	70,23 €	
3	Schulträgeraufgaben	0,00 €	0,00 €	0,00 €	0,00 €	0,00 €	0,00 €	0,00 €	0,00 €	
4	Kultur und Wissenschaft	1.018,00 €	0,06 €	1.018,00 €	0,06 €	198.614,00 €	11,64 €	198.614,00 €	11,64 €	
5	Soziale Leistungen	1.195,00 €	0,07 €	1.195,00 €	0,07 €	112.116,00 €	6,57 €	112.116,00 €	6,57 €	
6	Kinder-, Jugend- und Familienhilfe	2.842.471,00 €	166,60 €	2.842.471,00 €	166,60 €	6.447.764,00 €	377,90 €	6.447.764,00 €	377,90 €	
7	Gesundheitsdienste	0,00 €	0,00 €	0,00 €	0,00 €	0,00 €	0,00 €	0,00 €	0,00 €	
8	Sportförderung	75.906,00 €	4,45 €	75.906,00 €	4,45 €	580.600,00 €	34,03 €	580.600,00 €	34,03 €	
9	Räumliche Planung und Entwicklung, Geoinformationen	12.552,00 €	0,74 €	12.552,00 €	0,74 €	164.745,00 €	9,66 €	164.745,00 €	9,66 €	
10	Bauen und Wohnen	6.980,00 €	0,41 €	6.980,00 €	0,41 €	126.918,00 €	7,44 €	126.918,00 €	7,44 €	
11	Ver- und Entsorgung	517.785,00 €	30,35 €	517.785,00 €	30,35 €	458.420,00 €	26,87 €	458.420,00 €	26,87 €	
12	Verkehrsflächen und -anlagen, ÖPNV	356.070,00 €	20,87 €	356.070,00 €	20,87 €	2.146.118,00 €	125,78 €	2.146.118,00 €	125,78 €	
13	Natur- und Landschaftspflege	204.261,00 €	11,97 €	204.261,00 €	11,97 €	1.017.633,00 €	59,64 €	1.017.633,00 €	59,64 €	
14	Umweltschutz	0,00 €	0,00 €	0,00 €	0,00 €	6.868,00 €	0,40 €	6.868,00 €	0,40 €	
15	Wirtschaft und Tourismus	304.005,00 €	17,82 €	304.005,00 €	17,82 €	935.194,00 €	54,81 €	935.194,00 €	54,81 €	
16	Allgemeine Finanzwirtschaft	27.283.732,00 €	1.599,09 €	27.283.732,00 €	1.599,09 €	12.993.780,00 €	761,56 €	12.993.780,00 €	761,56 €	
Gesamtsumme		32.690.961,00 €	1.916,01 €	32.690.961,00 €	1.916,01 €	30.390.811,00 €	1.781,20 €	30.390.811,00 €	1.781,20 €	

Anmerkungen:

Bei den ordentlichen Erträgen und ordentlichen Aufwendungen sind die Finanzerträge bzw. Zinsen und anderen Finanzaufwendungen zu berücksichtigen.

Für die ordentlichen Erträge und ordentlichen Aufwendungen sind jeweils die absoluten Beträge vor internen Leistungsverrechnungen (Spalten "absolut vor ILV") und nach internen Leistungsverrechnungen (Spalten "absolut nach ILV") anzugeben.

Bei den Eingaben im Feld "Status" ist Folgendes zu beachten:
 Wenn es sich um reine Planzahlen handelt, ist der Status auf Haushaltsansatz zu setzen.
 Wenn Ist-Daten zum 31.12. des Haushaltsjahres vorliegen, ist der Status "Ist 31.12." zu wählen. Diese Auswahl ist auch dann vorzunehmen,
 wenn die Jahresabschlussbuchungen noch nicht vorliegen.
 Der Status "vorläufiges Rechnungsergebnis" ist zu wählen, sobald für das Haushaltsjahr ein vorläufiges, d.h. verwaltungsseitiges Rechnungsergebnis vorliegt. Sobald ein geprüftes Rechnungsergebnis vorliegt, ist dieser Status zu wählen.

Liquiditätsplanung gemäß Hinweis Nr. 7 zu § 105 HGO zur Ermittlung des genehmigungsfähigen Höchstbetrages der Liquiditätskredite

Eintragungen bitte nur in den blau hinterlegten Feldern und in Euro vornehmen
Zahlungsmittelbestand, Liquiditätskreditbestand, Einzahlungen und Auszahlungen bitte als positiven Wert eintragen

1.) Betrachtung laufende Verwaltungstätigkeit des Haushaltsjahres

Einzahlungen und Auszahlungen beziehen sich nur auf die laufende Verwaltungstätigkeit

Liquiditätsplanung für das Haushaltsjahr (wird automatisch übernommen aus "Deckblatt")

Gemäß Haushaltssatzung vorgesehener Höchstbetrag Liquiditätskredite

Monate	Zusätzliche Parameter	Einzahlungen	Auszahlungen	Saldo/Monat	Liquiditätsbedarf zum Monatsende unter Berücksichtigung vorhandener Liquidität und Liquiditätskrediten
Zahlungsmittelbestand zum 31.12. des Vorjahres	22.000.000 €				
Bestand an Liquiditätskrediten zum 31.12. des Vorjahres	- €				
Differenz	22.000.000 €				
Januar				- €	22.000.000 €
Februar				- €	22.000.000 €
März				- €	22.000.000 €
April				- €	22.000.000 €
Mai				- €	22.000.000 €
Juni				- €	22.000.000 €
Juli				- €	22.000.000 €
August				- €	22.000.000 €
September				- €	22.000.000 €
Oktober				- €	22.000.000 €
November				- €	22.000.000 €
Dezember				- €	22.000.000 €
Summe		- €	- €	- €	
Werte gemäß Haushaltsplan		- €	- €		
Differenz		- €	- €		
höchster monatsbezogener Zahlungsmittelbedarf				- €	
höchster monatsbezogener Liquiditätskreditbedarf				-	22.000.000 €

Differenz (Zahlungsmittelbestand-Liquiditätskreditbestand) zzgl Saldo/Monat Vormonat zzgl. Saldo/Monat

2. nachrichtliche Betrachtung Liquiditätskreditstand aus Vorjahren - Zwischenfinanzierungen

Liquiditätskreditbestand zum davon für		31.12.	2023	- €	wird von oben stehender Berechnung übernommen
Zwischenfinanzierung Investitionen	Kreditermächtigung wird voraussichtlich in Anspruch genommen am:	31.12.2022	2023	- €	
Zwischenfinanzierung Investitionen	Kreditermächtigung wird in Anspruch genommen am:	31.12.2022	2022	- €	Kreditermächtigung erlischt nach 103 Abs. 3 mit Inkrafttreten der Haushalts-satzung des aktuellen Haushaltsjahres
Zwischenfinanzierung Investitionen		vor	2022	- €	Kreditermächtigung nach § 103 erloschen, neue Finanzierung notwendig
Zwischenfinanzierung von öffentlich-rechtlichen Forderungen (nachrichtliche Angabe, da die Auszahlungen oben bei der laufenden Verwaltungstätigkeit berücksichtigt sind)				- €	
Verbleibender Liquiditätskreditbestand aus Vorjahren				- €	("echte" Liquiditätskredite aus Vorjahren)

3. Betrachtung der Kredittilgungen und Zwischenfinanzierung von Investitionen des Haushaltsjahres

Saldo lfd. VwT gem Haushaltssatzung	2024	1.173.719,00 €	Betrag wird automatisch übernommen aus Blatt "Finanzhaushalt"
vorgesehene belastende Tilgung (Tilgungszuschüsse im Rahmen von Sonderprogrammen sind zu berücksichtigen)		108.805,00 €	Tilgung bitte als positiven Betrag eintragen
verbleibender Saldo		1.064.914,00 €	
Beitrag zur Hessenkasse			Betrag wird automatisch übernommen aus Blatt "Finanzhaushalt"
Differenz		1.064.914,00 €	
vorgesehene Auszahlungen für Investitionen		7.423.000,00 €	

4. Betrachtung der Liquiditätsreserve

Berechnung Liquiditätsreserve gem. § 106 Abs. 1 HGO

Auszahlungen laufende Verwaltungstätigkeit				
Vorjahr	Planzahl	2023	31.820.522,00 €	bitte als positiven Betrag eintragen
Vorvorjahr	Ist	2022	27.178.692,00 €	bitte als positiven Betrag eintragen
3. Vorjahr	Ist	2021	25.784.139,00 €	bitte als positiven Betrag eintragen
Summe			84.783.353,00 €	
Durchschnitt			28.261.117,67 €	
davon 2 v. H. als Liquiditätsreserve			565.222,35 €	
voraussichtlicher Zahlungsmittelbestand zum 1.1. des Haushaltsjahres			22.000.000,00 €	wird von oben übernommen
Vorgaben des § 106 Abs. 1 HGO erfüllt			ja	

nachrichtlich:	Haushaltsjahr	
Höchstbetrag Liquiditätskredite	2023	- €
höchste Inanspruchnahme	2023	- €

Aufsichtsbehördliche Anmerkungen zur Haushaltsgenehmigung

Die Haushaltssatzung enthält genehmigungspflichtige Teile

Einzelgenehmigung der Kredite wegen Gefährdung der dauernden Leistungsfähigkeit

Haushaltssicherungskonzept erforderlich und vorgelegt

ja
nein
nein

Individuelle Einschätzung der Aufsichtsbehörde zur dauernden finanziellen Leistungsfähigkeit der Kommune:

Bitte auswählen

Begründung der Einschätzung und Ausführungen zu Auflagen (Textfeld bitte mit Doppelklick öffnen)

[Redacted]

(Behörde)

[Redacted]

(Fachabteilung)

[Redacted]

(Ansprechpartner(in))

[Redacted]

(Ort, Erstelldatum)

[Redacted]

(Telefon)

Übersicht über die den Fraktionen nach § 36 a Abs. 4 HGO zur Verfügung gestellten Mittel

Art	Haushaltsansatz		Ergebnis der Jahresrechnung	Erläuterungen
	2024 EUR	2023 EUR	2022 EUR	
1	2	3	4	5
1. Gesamtbetrag der Mittel nach § 36a Abs. 4 HGO (Prod. 01/10/10)	2.600	2.600	2.520	
1.1 Sockelbetrag für jede Fraktion (jährlich 156 EUR)	780	780	780	
1.2 Restbetrag nach Fraktionsstärke Betrag für jedes Fraktionsmitglied (jährlich 48 EUR)	1.728	1.728	1.740	
2. Aufteilung des Betrages unter 1 auf die einzelnen Fraktionen (pauschal für Personalkosten, Sachkosten ohne Öffentlichkeitsarbeit und Sachkosten für Öffentlichkeitsarbeit)				Mitglieder
2.1 CDU	972	972	972	17 GVTR
2.2 CWE	492	588	588	7 GVTR
2.3 Bündnis 90/GRÜNE	444	348	348	6 GVTR
2.4 SPD	348	396	396	4 GVTR
2.5 FDP	252	252	252	2 GVTR
2.6 AfD	0	0	0	1 GVTR
3. Zusätzlich an die einzelnen Fraktionen gewährte geldwerte Leistungen	Jahresbeträge			
	2024 EUR	2023 EUR	2022 EUR	
1. CDU				
1.1 Fraktionsräume einschl. Heizung, Reinigung, Beleuchtung (pauschal für Fraktionen)	553	553	553	
2. CWE	1185	553	1185	
3. BÜNDNIS 90/Grüne	-	-	79	
4. SPD	553	553	395	
5. FDP	-	-	-	
6. AfD	-	-	-	

Bilanz der Gemeinde Künzell

zum 31.12.2022

Passiva

Aktiva

	31.12.2022	31.12.2021		31.12.2022	31.12.2021
1. Anlagevermögen	96.247.933,76 €	91.058.968,54 €		88.744.675,64 €	86.345.387,48 €
1.1 immaterielle Vermögensgegenstände	9.893.830,13 €	9.786.493,13 €		60.418.659,37 €	60.418.659,37 €
1.1.1 Konzessionen, Lizenzen und ähnliche Rechte	160.717,38 €	181.378,38 €		25.926.728,11 €	23.118.899,34 €
1.1.2 Geleistete Investitionszuwendungen und -zuschüsse	9.733.112,75 €	9.605.114,75 €		20.565.207,31 €	18.126.661,05 €
1.2 Sachanlagen	72.506.513,85 €	66.438.481,03 €		5.361.520,80 €	4.992.238,29 €
1.2.1 Grundstücke, grundstücksgleiche Rechte	22.774.536,44 €	22.791.272,78 €			
1.2.2 Bauten, einschl. Bauten auf fremden Grundstücken	25.834.877,00 €	25.993.705,00 €			
1.2.3 Sachanlagen im Gemeingebrauch, Infrastrukturvermögen	15.038.525,88 €	13.208.995,88 €			
1.2.4 Anlagen und Maschinen zur Leistungserstellung	381.312,00 €	449.247,00 €			
1.2.5 andere Anlagen, Betriebs- und Geschäftsausstattung	3.357.387,42 €	3.231.078,81 €			
1.2.6 geleistete Anzahlungen und Anlagen im Bau	5.119.875,11 €	2.764.181,56 €		2.399.288,16 €	2.807.828,77 €
1.3 Finanzanlagen	13.847.589,78 €	12.833.994,38 €			
1.3.1 Anteile an verbundenen Unternehmen					
1.3.2 Ausleihungen an verbundene Unternehmen					
1.3.3 Beteiligungen	11.211.389,47 €	11.211.389,47 €		2.300.151,63 €	2.438.546,26 €
1.3.4 Ausleihungen an Unternehmen, mit denen ein Beteiligungsverhältnis besteht	-	-		99.136,53 €	369.282,51 €
1.3.5 Wertpapiere des Anlagevermögens	2.037.778,07 €	1.022.797,51 €		19.852.359,46 €	18.209.525,88 €
1.3.6 Sonstige Ausleihungen (sonstige Finanzanlagen)	598.422,24 €	599.807,40 €		19.640.878,46 €	17.987.301,88 €
2. Umlaufvermögen	23.911.137,33 €	24.385.666,24 €		10.774.241,63 €	8.839.865,63 €
2.1 Vorräte einschließlich Roh-, Hilfs- und Betriebsstoffe				29.774,00 €	30.727,00 €
2.2 Fertige und unfertige Erzeugnisse, Leistungen und Waren	2.004,82 €	2.004,82 €		8.836.862,83 €	9.116.709,25 €
2.3 Forderungen und sonstige Vermögensgegenstände	2.804.581,21 €	2.405.230,07 €		211.481,00 €	222.224,00 €
2.3.1 Forderungen aus Zuweisungen, Zuschüssen, Transferleistungen, Investitionszuweisungen und -zuschüssen und Investitionsbeiträgen	1.059.627,07 €	1.181.387,98 €		7.081.852,74 €	6.623.697,09 €
2.3.2 Forderungen aus Steuern und steuerähnlichen Abgaben	1.181.208,23 €	661.588,01 €		4.593.639,23 €	4.527.162,00 €
2.3.3 Forderungen aus Lieferungen und Leistungen	55.600,20 €	17.887,89 €		2.135.500,00 €	1.576.800,00 €
2.3.4 Forderungen gegen verbundene Unternehmen, Sondervermögen und Beteiligungen	63.914,52 €	216.292,05 €		-	-
2.3.5 Sonstige Vermögensgegenstände	444.231,19 €	328.074,14 €		-	-
2.4 Flüssige Mittel	21.104.551,30 €	21.978.431,35 €		352.713,51 €	519.735,09 €
3. Rechnungsabgrenzungsposten	21.597,49 €	23.052,12 €		3.036.734,29 €	2.847.883,36 €
3.1 aktive Rechnungsabgrenzungsposten	21.597,49 €	23.052,12 €		-	-
4. nicht durch Eigenkapital gedeckter Fehlbetrag	-	-		-	-
4.1 Verbindlichkeiten gegenüber Kreditinstituten davon mit einer Restlaufzeit bis zu einem Jahr: 68.906,75 €				1.184.961,84 €	1.225.756,83 €
4.2 Verbindlichkeiten gegenüber öffentlichen Kreditgebern davon mit einer Restlaufzeit bis zu einem Jahr: 0,00 €				-	-
4.3 Verbindlichkeiten ggü. sonstigen Kreditgebern davon mit einer Restlaufzeit bis zu einem Jahr: 0,00 €				-	-
4.4 Verbindlichkeiten aus Kreditähnlichen Rechtsgeschäften				-	-
4.5 Verbindlichkeiten aus Zuweisungen, Zuschüssen, Transferleistungen und Investitionszuweisungen und -zuschüssen sowie Investitionsbeiträge				112.901,89 €	176.564,62 €
4.6 Verbindlichkeiten aus Lieferungen und Leistungen				1.184.111,31 €	874.478,31 €
4.7 Verbindlichkeiten aus Steuern und steuerähnlichen Abgaben				-	-
4.8 Verbindlichkeiten gegenüber verbundenen Unternehmen und gegenüber Unternehmen, mit denen ein Beteiligungsverhältnis besteht und Sondervermögen				90.213,90 €	34.731,56 €
4.9 Sonstige Verbindlichkeiten				464.545,35 €	536.352,04 €
5. Rechnungsabgrenzungsposten	-	-		1.465.046,45 €	1.441.193,09 €
5.1 Passive Rechnungsabgrenzung				1.465.046,45 €	1.441.193,09 €
Summe Aktiva	120.180.668,58 €	115.467.686,90 €		120.180.668,58 €	115.467.686,90 €

Jahresabschluss 2022 Gemeinde Künzell

Ergebnisrechnung 2022 - Euro -						
Künzell						
Nr.	Konten	Bezeichnung	Ergebnis des Vorjahres 2021	Fortgeschriebener Ansatz des Haushaltsjahres 2022	Ergebnis des Haushaltsjahres 2022	Vergleich fortgeschriebener Ansatz / Ergebnis des HHJ (Sp. 5 ./ Sp. 6)
01	50	Privatrechtliche Leistungsentgelte	-396.757,22	-455.750,00	-462.677,92	6.927,92
02	51	Öffentlich-rechtliche Leistungsentgelte	-612.664,52	-639.850,00	-695.599,32	55.749,32
03	548-549	Kostensersatzleistungen und -erstattungen	-391.716,96	-392.400,00	-313.715,92	-78.684,08
04	52	Bestandsveränderungen und aktivierte Eigenleistungen	0,00	0,00	0,00	0,00
05	55	Steuern und steuerähnliche Erträge einschl. Erträge aus gesetzlichen Umlagen	-17.434.734,80	-15.310.000,00	-18.307.290,52	2.997.290,52
06	547	Erträge aus Transferleistungen	-649.071,60	-670.000,00	-669.514,81	-485,19
07	540-543	Erträge aus Zuweisungen und Zuschüssen für laufende Zwecke u. allgemeine Umlagen	-10.528.280,81	-10.807.759,00	-10.595.132,67	-212.626,33
08	546	Erträge aus der Auflösung von Sonderposten	-856.446,72	-858.178,00	-905.058,39	46.880,39
09	53	Sonstige ordentliche Erträge	-542.160,18	-589.835,00	-665.650,69	75.815,69
10		Summe der ordentlichen Erträge (Nr. 1 bis 9)	-31.411.832,81	-29.723.772,00	-32.614.640,24	2.890.868,24
11	62, 63, 640-643, 647-649, 65	Personalaufwendungen	8.245.292,40	9.286.185,00	8.950.289,19	335.895,81
12	644-646	Versorgungsaufwendungen	689.886,30	618.500,00	622.503,25	-4.003,25
13	60, 61, 67-69	Aufwendungen für Sach- und Dienstleistungen	3.736.669,16	4.664.186,00	3.860.288,77	803.897,23
	(697)	davon: Einstellung in den Sonderposten	0,00	0,00	0,00	0,00
14	66	Abschreibungen	2.465.723,98	2.461.256,00	2.509.403,07	-48.147,07
15	71	Aufwendungen f. Zuweisungen u. Zuschüsse sowie besondere Finanzaufwendungen	1.556.249,83	1.989.750,00	1.462.289,58	527.460,42
16	73	Steueraufwendungen einschließlich Aufwendungen aus gesetzlichen Umlageverpflichtungen	12.220.731,42	12.644.847,00	12.962.128,58	-317.281,58
17	72	Transferaufwendungen	5.427,50	7.200,00	7.353,15	-153,15
18	70, 74, 76	Sonstige ordentliche Aufwendungen	20.403,81	21.350,00	9.023,26	12.326,74
19		Summe der ordentlichen Aufwendungen (Nr. 11 bis 18)	28.940.384,40	31.693.274,00	30.383.278,85	1.309.995,15
20		Verwaltungsergebnis (Nr. 10 ./ Nr. 19)	-2.471.448,41	1.969.502,00	-2.231.361,39	4.200.863,39
21	56, 57	Finanzerträge	-18.548,90	-24.100,00	-76.321,65	52.221,65
22	77	Zinsen und andere Finanzaufwendungen	51.451,05	27.463,00	7.531,41	19.931,59
23		Finanzergebnis (Nr. 21 ./ Nr. 22)	32.902,15	3.363,00	-68.790,24	72.153,24
24		Gesamtbetrag der ordentlichen Erträge (Nr. 10 und Nr. 21)	-31.430.381,71	-29.747.872,00	-32.690.961,89	2.943.089,89
25		Gesamtbetrag der ordentlichen Aufwendungen (Nr. 19 und Nr. 22)	28.991.835,45	31.720.737,00	30.390.810,26	1.329.926,74
26		Ordentliches Ergebnis (Nr. 24 ./ Nr. 25)	-2.438.546,26	1.972.865,00	-2.300.151,63	4.273.016,63
27	59	Außerordentliche Erträge	-389.894,76	0,00	-125.071,00	125.071,00
28	79	Außerordentliche Aufwendungen	20.612,25	200,00	25.934,47	-25.734,47
29		Außerordentliches Ergebnis (Nr. 27 ./ Nr. 28)	-369.282,51	200,00	-99.136,53	99.336,53
30		Jahresergebnis (Nr. 26 und Nr. 29)	-2.807.828,77	1.973.065,00	-2.399.288,16	4.372.353,16
		Nachrichtlich:	0,00	0,00	0,00	0,00

Jahresabschluss 2022 Gemeinde Künzell

Finanzrechnung 2022					
- Euro -					
Künzell					
Nr.	Bezeichnung	Ergebnis des Vorjahres 2021	Fortgeschriebener Ansatz des Haushaltsjahres 2022	Ergebnis des Haushaltsjahres 2022	Vergleich Ansatz / Ergebnis des Haushaltsjahres (Sp. 4 ./ Sp. 5)
01	Privatrechtliche Leistungsentgelte	380.545,57	455.750	451.282,48	4.467,52
02	Öffentlich-rechtliche Leistungsentgelte	665.565,36	639.850	723.319,83	-83.469,83
03	Kostensatzleistungen und -erstattungen	424.060,09	392.400	299.804,50	92.595,50
04	Steuern und steuerähnliche Erträge einschließlich Erträge aus gesetzlichen Umlagen	17.088.873,44	15.310.000	17.775.777,84	-2.465.777,84
05	Einzahlungen aus Transferleistungen	649.071,60	670.000	669.514,81	485,19
06	Zuweisungen und Zuschüsse für laufende Zwecke und allgemeine Umlagen	10.343.142,94	10.807.759	10.679.515,24	128.243,76
07	Zinsen und sonstige Finanzeinzahlungen	20.459,18	24.100	43.325,67	-19.225,67
08	Sonstige ordentliche Einzahlungen und sonstige außerordentliche Einzahlungen, die sich nicht aus Investitionstätigkeit ergeben	496.078,46	499.335	571.326,25	-71.991,25
09	Summe der Einzahlungen aus laufender Verwaltungstätigkeit (Nr. 1 bis 8)	30.067.796,64	28.799.194	31.213.866,62	-2.414.672,62
10	Personalauszahlungen	-8.228.132,66	-9.286.185	-8.817.935,29	-468.249,71
11	Versorgungsauszahlungen	-509.902,97	-535.600	-497.369,45	-38.230,55
12	Auszahlungen für Sach- und Dienstleistungen	-3.591.437,66	-4.664.186	-3.896.356,80	-767.829,20
13	Auszahlungen für Transferleistungen	-5.410,00	-7.200	-6.870,65	-329,35
14	Auszahlungen für Zuweisungen und Zuschüsse für laufende Zwecke sowie besondere Finanzauszahlungen	-1.511.948,00	-1.989.750	-1.521.361,46	-468.388,54
15	Auszahlungen für Steuern einschließlich Auszahlungen aus gesetzlichen Umlageverpflichtungen	-11.897.531,42	-12.404.947	-12.403.428,58	-1.518,42
16	Zinsen und ähnliche Auszahlungen	-9.750,97	-27.463	-7.531,41	-19.931,59
17	Sonstige ordentliche Auszahlungen und sonstige außerordentliche Auszahlungen, die sich nicht aus Investitionstätigkeit ergeben	-30.024,97	-21.550	-27.838,00	6.288,00
18	Summe Auszahlungen aus laufender Verwaltungstätigkeit (Nr. 10 bis 17)	-25.784.138,65	-28.936.881	-27.178.691,64	-1.758.189,36
19	Zahlungsmittelüberschuss/ Zahlungsmittelbedarf aus laufender Verwaltungstätigkeit (Nr. 9 ./ Nr. 18)	4.283.657,99	-137.687	4.035.174,98	-4.172.861,98
20	Einzahlungen aus Investitionszuweisungen und -zuschüssen sowie aus Investitionsbeiträgen;	875.817,65	3.662.305	2.593.394,54	1.068.910,46
	davon zweckgebundene Einzahlungen für die ordentliche Tilgung von Investitionskrediten	24.626,57	44.305	34.464,57	9.840,43
21	Einzahlungen aus Abgängen von Vermögensgegenständen des Sachanlagevermögens und des immateriellen Anlagevermögens	615.498,12		70.839,66	-70.839,66
22	Einzahlungen aus Abgängen von Vermögensgegenständen des Finanzanlagevermögens	12.353,09	13.350	10.662,35	2.687,65
23	Summe Einzahlungen aus Investitionstätigkeit (Nr. 20 bis 22)	1.503.668,86	3.675.655	2.674.896,55	1.000.758,45
24	Auszahlungen für den Erwerb von Grundstücken und Gebäuden	-560.948,98	-3.322.200	-1.536.877,81	-1.785.322,19
25	Auszahlungen für Baumaßnahmen	-2.655.797,46	-14.582.500	-3.917.150,73	-10.665.349,27
26	Auszahlungen für Investitionen in das sonstige Sachanlagevermögen und immaterielle Anlagevermögen	-427.741,28	-3.169.650	-995.688,62	-2.173.961,38
27	Auszahlungen für Investitionen in das Finanzanlagevermögen	-23.836,78	-1.816.000	-1.024.257,75	-791.742,25
28	Summe Auszahlungen aus Investitionstätigkeit (Nr. 24 bis 27)	-3.668.324,50	-22.890.350	-7.473.974,91	-15.416.375,09
29	Zahlungsmittelüberschuss/ Zahlungsmittelbedarf aus Investitionstätigkeit (Nr. 23 ./ Nr. 28)	-2.164.655,64	-19.214.695	-4.799.078,36	-14.415.616,64
30	Zahlungsmittelüberschuss/ Zahlungsmittelbedarf (Nr. 19 und 29)	2.119.002,35	-19.352.382	-763.903,38	-18.588.478,62
31	Einzahlungen aus der Aufnahme von Krediten und inneren Darlehen und wirtschaftlich vergleichbaren Vorgängen für Investitionen		200.000	28.111,76	171.888,24
32	Auszahlungen für die Tilgung von Krediten und inneren Darlehen und wirtschaftlich vergleichbaren Vorgängen für Investitionen sowie an das Sondervermögen Hessenkasse;	-277.407,05	-68.930	-68.906,75	-23,25
	davon Auszahlungen für die ordentliche Tilgung von Investitionskrediten	-26.327,50	-26.330	-26.327,50	-2,50
33	Zahlungsmittelüberschuss/ Zahlungsmittelbedarf aus Finanzierungstätigkeit (Nr. 31 ./ Nr. 32)	-277.407,05	131.070	-40.794,99	171.864,99
34	Änderung des Zahlungsmittelbestandes zum Ende des Haushaltsjahres (Nr. 30 und Nr. 33)	1.841.595,30	-19.221.312	-804.698,37	-18.416.613,63
35	Haushaltsunwirksame Einzahlungen (u.a. fremde Finanzmittel, Rückzahlung von angelegten Kassenmitteln, Aufnahme von Liquiditätskrediten)	5.888.111,13		5.043.949,48	-5.043.949,48

Jahresabschluss 2022 Gemeinde Künzell**Finanzrechnung 2022
- Euro -**

Künzell

Nr.	Bezeichnung	Ergebnis des Vorjahres 2021	Fortgeschriebener Ansatz des Haushaltsjahres 2022	Ergebnis des Haushaltsjahres 2022	Vergleich Ansatz / Ergebnis des Haushaltsjahres (Sp. 4 ./ Sp. 5)
36	Haushaltsunwirksame Auszahlungen (u.a. fremde Finanzmittel, Anlegung von Kassenmitteln, Rückzahlung von Liquiditätskrediten)	-5.543.369,57		-5.113.131,16	5.113.131,16
37	Zahlungsmittelüberschuss/ Zahlungsmittelbedarf aus haushaltsunwirksamen Zahlungsvorgängen (Nr. 35 ./ Nr. 36)	344.741,56		-69.181,68	69.181,68
38	Bestand an Zahlungsmitteln zu Beginn des Haushaltsjahres	19.792.094,49	20.000.000	21.978.431,35	-1.978.431,35
39	Veränderung des Bestandes an Zahlungsmitteln (Nr. 34 und 37)	2.186.336,86	-19.221.312	-873.880,05	-18.347.431,95
40	Bestand an Zahlungsmitteln am Ende des Haushaltsjahres (Nr. 38 und 39)	21.978.431,35	778.688	21.104.551,30	-20.325.863,30