


# Künzell

*... die sympathische Gemeinde*

# 2023

Haushaltssatzung  
und Haushaltsplan  
Gemeinde Künzell





## Inhaltsverzeichnis zum Haushaltsplan 2023

1.	Statistische Angaben	1
2.	Haushaltssatzung	3 -4
3.	Vorbericht zum Haushaltsplan der Gemeinde Künzell für das Haushaltsjahr 2023	5 - 28
4.	Allgemeine Budgetregelungen	29
5.	Ergebnishaushalt 2023	30 - 31
6.	Finanzhaushalt 2023	32 - 34
7.	Investitionsprogramm für 2022 – 2026	35 - 37
8.	Erläuterungen zum Investitionsprogramm 2023	38 - 42
9.	Teilergebnishaushalt 2023 Teilergebnis- und Teilfinanzhaushalte für Produktbereiche, Produktgruppen und Produkte einschl. Produktbeschreibungen und Darstellung der Investitionen auf Produktebene	43 - 348
10.	Stellenplan	349 - 356
11.	Übersicht Verpflichtungsermächtigungen	357
12.	Übersicht Rücklagen und Rückstellungen	358
13.	Übersicht Verbindlichkeiten	359
14.	Finanzstatusbericht	360 - 376
15.	Übersicht über die den Fraktionen nach § 36 a Abs. 4 HGO zur Verfügung gestellten Mittel	377
16.	Bilanz der Gemeinde Künzell zum 31.12.2021	378
17.	Jahresabschluss der Gemeinde Künzell zum 31.12.2021	379 - 381

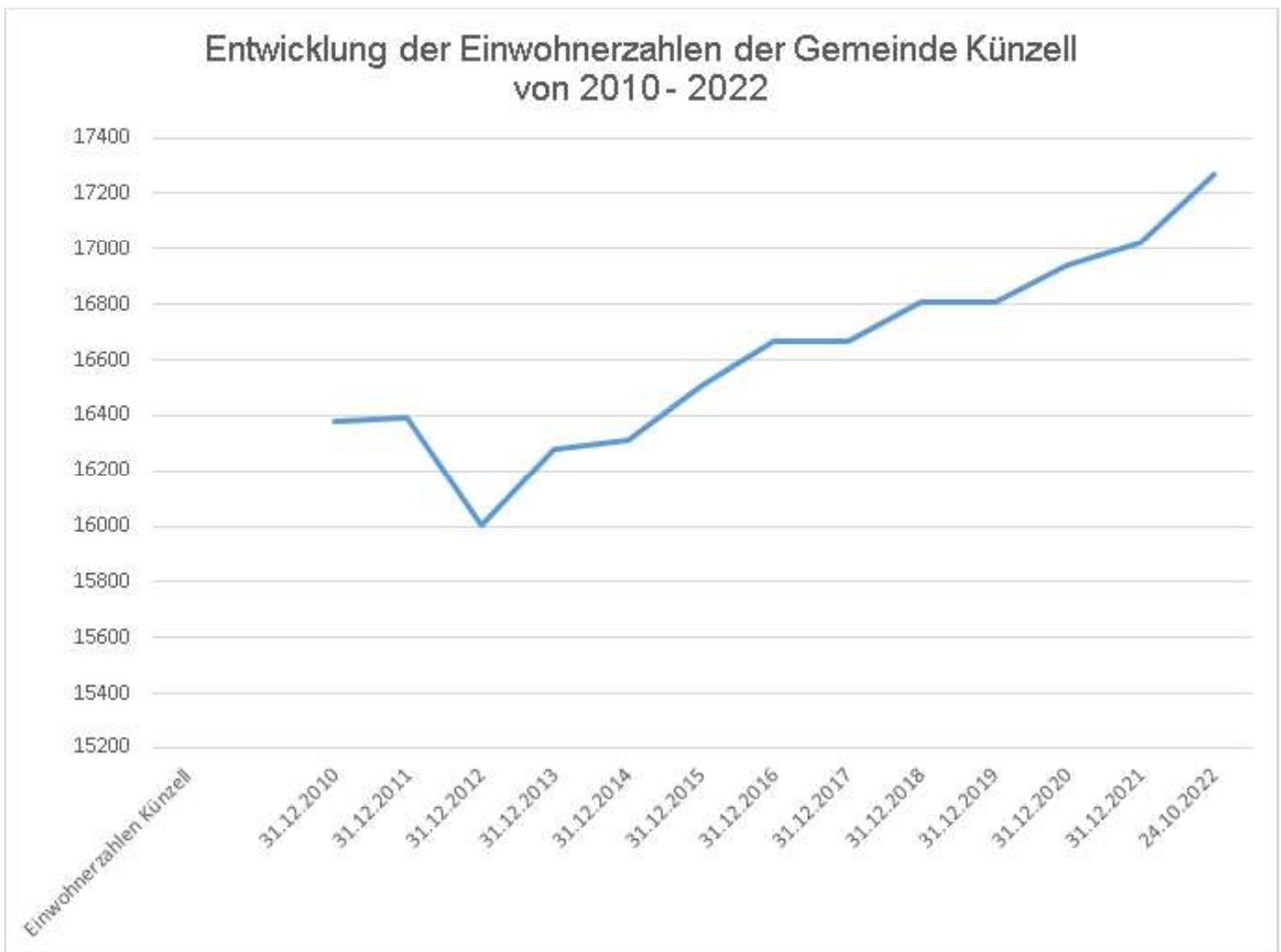


## Statistische Angaben

### Entwicklung der Einwohnerzahlen der Gemeinde Künzell

Künzell-Bachrain	8098
Pilgerzell	3137
Dirlos	2101
Engelhelms	1980
Dietershausen	1169
Keulos	395
Wissels	300
Dassen	90
	<b><u>17270</u></b>

(eigene Fortschreibung, nur Hauptwohnung, gesamt Künzell)





# Haushaltssatzung

## der Gemeinde Künzell für das Haushaltsjahr 2023

Aufgrund der §§ 94 ff. der Hessischen Gemeindeordnung (HGO) in der Fassung der Bekanntmachung vom 7. März 2005 (GVBl. I S. 142), zuletzt geändert durch Artikel 29 Absatz 4 des Gesetzes vom 11. Dezember 2020 (GVBl. S. 915), hat die Gemeindevertretung am 15.12.2022 folgende Haushaltssatzung beschlossen:

### § 1

Der Haushaltsplan für das Haushaltsjahr 2023 wird

#### im Ergebnishaushalt

##### im ordentlichen Ergebnis

mit dem Gesamtbetrag der Erträge auf	33.871.390 EUR
mit dem Gesamtbetrag der Aufwendungen auf	34.168.662 EUR
mit einem Saldo von	- 297.272 EUR

##### im außerordentlichen Ergebnis

mit dem Gesamtbetrag der Erträge auf	0 EUR
mit dem Gesamtbetrag der Aufwendungen auf	250 EUR
mit einem Saldo von	- 250 EUR

mit einem Fehlbedarf von	- 297.522 EUR
--------------------------	---------------

#### im Finanzhaushalt

mit dem Saldo aus den Einzahlungen und Auszahlungen aus laufender Verwaltungstätigkeit auf	1.054.518 EUR
---	---------------

und dem Gesamtbetrag der

Einzahlungen aus Investitionstätigkeit auf	4.602.405 EUR
Auszahlungen aus Investitionstätigkeit auf	7.598.900 EUR
mit einem Saldo von	- 2.996.495 EUR

Einzahlungen aus Finanzierungstätigkeit auf	1.265.000 EUR
Auszahlungen aus Finanzierungstätigkeit auf	68.930 EUR
mit einem Saldo von	1.196.070 EUR

mit einem Zahlungsmittelbedarf des Haushaltsjahres von	- 745.907 EUR
--	---------------

festgesetzt.

## § 2

Der Gesamtbetrag der Kredite, deren Aufnahme im Haushaltsjahr 2023 zur Finanzierung von Investitionen und Investitionsförderungsmaßnahmen erforderlich ist, wird auf 1.265.000 EUR festgesetzt.

## § 3

Verpflichtungsermächtigungen werden nicht veranschlagt.

## § 4

Liquiditätskredite werden nicht beansprucht.

## § 5

Die Steuersätze für die Gemeindesteuern werden für das Haushaltsjahr 2023 wie folgt festgesetzt:

### 1. Grundsteuer

a) für land- und forstwirtschaftliche Betriebe (Grundsteuer A) auf	310 v. H.
b) für Grundstücke (Grundsteuer B) auf	330 v. H.

2. Gewerbesteuer auf	380 v. H.
----------------------	-----------

## § 6

Ein Haushaltssicherungskonzept wurde nicht beschlossen.

## § 7

Es gilt der von der Gemeindevertretung als Teil des Haushaltsplans beschlossene Stellenplan.

## § 8

Über – und außerplanmäßige Aufwendungen und Auszahlungen gemäß § 100 HGO sind als unerheblich anzusehen, wenn sie

- im Ergebnishaushalt 10.000 € des jeweiligen Sachbudgets auf Produktebene
- im Finanzhaushalt 20.000 € der jeweiligen Investitions- oder Investitionsförderungsmaßnahme

nicht übersteigen.

Künzell, den 16.12.2022

Der Gemeindevorstand



(Zentgraf, Bürgermeister)



# Vorbericht zum Haushaltsplan der Gemeinde Künzell für das Haushaltsjahr 2023

**Stand: Haushaltsentwurf vom 27.09.2022**

## **Inhaltsverzeichnis**

### **1. Allgemeines**

- 1.1 Gesetzliche Grundlagen und Grundsatzentscheidung
- 1.2 Aufbau und Gestaltung des doppelten Haushaltsplanes Künzell

### **2. Rückblick auf die Haushaltswirtschaft 2021 und 2022**

- 2.1 Haushaltsjahr 2021
- 2.2 Haushaltsjahr 2022

### **3. Haushaltswirtschaft 2023**

- 3.1 Ergebnishaushalt
  - 3.1.1 Erläuterungen zu den wichtigsten Ertragsarten
  - 3.1.2 Erläuterungen zu den Aufwendungen
  - 3.1.3 Entwicklung des Budgets Kinderbetreuung
- 3.2 Finanzhaushalt
- 3.3 Investitionen
- 3.4 Verpflichtungsermächtigungen
- 3.5 Stellenplan
  - 3.5.1 Teil A: Beamte
  - 3.5.2 Teil B.1: Arbeitnehmer
  - 3.5.3 Teil B.2: Arbeitnehmer im Sozial-und Erziehungsdienst
  - 3.5.4 Teil C: Zusammenfassung

### **4. Rücklagen und Rückstellungen**

### **5. Verbindlichkeiten**

# **1. Allgemeines**

## **1.1 Gesetzliche Grundlagen und Grundsatzentscheidung**

Die Gemeindevertretung Künzell hat mit Beschluss vom 28.04.2005 festgelegt, dass die Haushaltswirtschaft der Gemeinde Künzell ab dem 01.01.2009 nach den Grundsätzen der doppelten Buchführung geführt wird.

Die gesetzlichen Grundlagen für die Haushaltswirtschaft nach den Grundsätzen der doppelten Buchführung sind in den §§ 94 bis 107 der HGO in der Fassung der Bekanntmachung vom 07.03.2005 sowie in der hierzu erlassenen Gemeindehaushaltsverordnung (GemHVO) geregelt.

## **1.2 Aufbau und Gestaltung des doppischen Haushaltsplanes Künzell**

Der doppische Haushaltsplan besteht gem. § 1 GemHVO aus:

- dem Gesamthaushalt
- den Teilhaushalten und
- dem Stellenplan

Der Gesamthaushalt ist gegliedert in den

- Ergebnishaushalt und
- Finanzhaushalt

Im Ergebnishaushalt werden als Grundlage der doppischen Haushaltsplanung Erträge und Aufwendungen nach dem in § 2 GemHVO vorgeschriebenem Gliederungsschema dargestellt.

Der Finanzhaushalt enthält die Einzahlungen und Auszahlungen nach dem in § 3 GemHVO dargestellten Gliederungsschema.

Sowohl Ergebnis- als auch Finanzhaushalt sind gem. § 4 GemHVO in Teilhaushalte zu gliedern.

Teilhaushalte sind die Produktbereiche, die Produktgruppen und die Produkte. Die Produktbereiche sind gem. Muster 12 zu § 4 Abs. 2 GemHVO vorgeschrieben. Die Produktgruppen werden im gleichen Muster für die Teilhaushaltsgliederung empfohlen.

Die Definition der Produkte ist innerhalb dieses Rahmens jeder Gemeinde freigestellt.

Zu berücksichtigen sind jedoch die finanzstatistischen Anforderungen des Statistischen Bundesamtes.

Der doppische Haushaltsplan der Gemeinde Künzell besteht aus einem Gesamthaushalt sowie 48 Teilhaushalten auf Produktebene.

Sowohl Gesamthaushalt, als auch Teilhaushalte gliedern sich jeweils in einen Ergebnis- und Finanzhaushalt.

Die Teilergebnis- und Teilfinanzhaushalte der Produkte bilden jeweils ein Budget im Sinne des § 4 Abs. 1 GemHVO.

Zusätzlich werden die Gesamtbeträge der Erträge und Aufwendungen bzw. der Einzahlungen und Auszahlungen für Investitionstätigkeit auf der Ebene der 16 Produktbereiche bzw. 37 Produktgruppen zusammengefasst dargestellt.

Der Produkthaushalt der Gemeinde Künzell sieht folgende Produkte vor:

<b>Produkt-Nr.</b>	<b>Produkt</b>
011010	Unterstützung der Gemeindeorgane und Repräsentation
011020	Innere Verwaltungsangelegenheiten
011030	Finanzverwaltung
011040	Liegenschaftswesen und Gebäudemanagement
011050	Einrichtungen für die gesamte Verwaltung
011060	Serviceleistungen Bauhof und Bauverwaltung
021010	Statistiken und Wahlen
022010	Dienstleistungen für allgemeine Sicherheit und Ordnung
022020	Verkehrsüberwachung
022030	Melde- und Personenstandswesen
023010	Brandschutz
024010	Rettungsdienst
045010	Musikpflege
046010	Gemeindebüchereien
047010	Sonstige kulturelle Aktionen und Veranstaltungen
048010	Förderung von Kirchengemeinden
056010	Förderung von Trägern der Wohlfahrtspflege
059010	Seniorenbetreuung und Seniorenberatung
059020	Hilfe in besonderen Notlagen
061010	Förderung von Kindern in Tageseinrichtungen
062010	Allgemeine Förderung von jungen Menschen
063010	Sonstige Leistungen Kinder-, Jugend- und Familienhilfe
064010	Kinderbetreuung in Tagesstätten
065010	Einrichtungen der Jugendarbeit
081010	Förderung des Sports
082010	Kommunale Sportstätten
091010	Aufgaben im Rahmen der Orts- und Regionalplanung
101010	Bau- und Grundstücksordnung
102010	Wohnbauförderung
103010	Denkmalschutz und -pflege
113010	Wasserversorgung
116010	Abfallsammlung, Betrieb Wertstoffhof/Kompostieranlage
117010	Abwasserbeseitigung
121010	Gemeindestraßen, Wege und Plätze
121020	Straßenreinigung und -beleuchtung
126010	Parkeinrichtungen
127010	ÖPNV

131010	Öffentliches Grün/Landschaftsbau
132010	Öffentliche Gewässer/wasserbauliche Anlagen
133010	Friedhofs- und Bestattungswesen
135010	Land- und Forstwirtschaft
141010	Umweltschutzmaßnahmen
151010	Wirtschaftsförderung
152010	Allgemeine Einrichtungen und Unternehmen
152020	Gemeinschaftshäuser
153010	Tourismus
161010	Steuern, allgemeine Zuweisungen, allgemeine Umlagen
162010	Sonstige allgemeine Finanzwirtschaft

Für jedes Produkt wurde eine Produktbeschreibung mit Angaben zur verantwortlichen Organisationseinheit bzw. Personen, Beschreibung der Verwaltungsleistungen, Ziele, Zielgruppe, Auftragsgrundlage sowie gegebenenfalls Kennzahlen erstellt.

In den (Teil-)Ergebnishaushalten bzw. (Teil-)Finanzhaushalten werden als Vergleichswerte die geprüften Jahresrechnungsergebnisse für das Rechnungsjahr 2021 dargestellt.

Eine systembedingte Besonderheit zeigt sich bei der Darstellung von Aufwendungen und Erträgen im Ergebnishaushalt.

Im Ergebnishaushalt werden Erträge negativ d. h. mit Vorzeichen minus, Aufwendungen dagegen positiv ohne Vorzeichen dargestellt.  
Im Finanzhaushalt werden dagegen in gewohnter Weise die Einzahlungen positiv und die Auszahlungen negativ abgebildet.

## 2. Rückblick auf die Haushaltswirtschaft 2021 und 2022

### 2.1 Haushaltsjahr 2021

Der Jahresabschluss 2021 wurde von der Finanzverwaltung der Gemeinde Künzell erstellt und vom Fachdienst Revision des Landkreises geprüft.

In 2021 wurden folgende Ergebnisse erzielt:

#### Ergebnisrechnung

<b>Bezeichnung</b>	<b>Erträge</b>	<b>Aufwendungen</b>	<b>Übersch./Fehlb.</b>
ordentliche Erträge u. Aufwendungen	31.411.833,00 €	28.940.384,00 €	2.471.449,00 €
Finanzerträge bzw. Zinsen u. Finanzaufwendungen	18.549,00 €	51.451,00 €	- 32.902,00 €
ordentliches Ergebnis	31.430.382,00 €	28.991.835,00 €	2.438.547,00 €
außerordentl. Erträge u. Aufwendungen	389.895,00 €	20.612,00 €	369.283,00 €
<b>Gesamterträge/ Gesamtaufwendungen</b>	<b>31.820.277,00 €</b>	<b>29.012.447,00 €</b>	<b>2.807.830,00 €</b>

#### Finanzrechnung

<b>Bezeichnung</b>	<b>Einzahlungen</b>	<b>Auszahlungen</b>	<b>Saldo</b>
Zahlungen aus laufender Verwaltungstätigkeit	30.067.797,00 €	25.784.139,00 €	4.283.658,00 €
Zahlungen aus Investitionstätigkeit	1.503.669,00 €	3.668.325,00 €	- 2.164.656,00 €
Zahlungen aus Finanzierungstätigkeit	- €	277.407,00 €	- 277.407,00 €
<b>Gesamtzahlungen</b>	<b>31.571.466,00 €</b>	<b>29.729.871,00 €</b>	<b>1.841.595,00 €</b>

Der Jahresabschluss 2021 bestehend aus Bilanz, Gesamtergebnisrechnung und Gesamtfinanzrechnung ist als Anlage zum Haushaltsplan beigefügt.

## 2.2 Haushaltsjahr 2022

Der Haushalt 2022 enthält folgende Festsetzungen:

### Ergebnishaushalt

<b>Bezeichnung</b>	<b>Erträge</b>	<b>Aufwendungen</b>	<b>Übersch./Fehlb.</b>
ordentliche Erträge u. Aufwendungen	29.723.772,00 €	31.278.078,00 €	-1.554.306,00
Finanzerträge bzw. Zinsen u. Finanzaufwendungen	24.100,00 €	27.463,00 €	-3.363,00
außerordentl. Erträge u. Aufwendungen	- €	200,00 €	-200,00
<b>Gesamterträge/ Gesamtaufwendungen</b>	<b>29.747.872,00 €</b>	<b>31.305.741,00 €</b>	<b>-1.557.869,00</b>

### Finanzhaushalt

<b>Bezeichnung</b>	<b>Einzahlungen</b>	<b>Auszahlungen</b>	<b>Saldo</b>
Zahlungen aus laufender Verwaltungstätigkeit	28.799.194,00 €	28.521.685,00 €	277.509,00 €
Zahlungen aus Investitionstätigkeit	3.675.655,00 €	6.259.550,00 €	- 2.583.895,00 €
Zahlungen aus Finanzierungstätigkeit	200.000,00 €	68.930,00 €	131.070,00 €
<b>Gesamtzahlungen</b>	<b>32.674.849,00 €</b>	<b>34.850.165,00 €</b>	<b>-2.175.316,00 €</b>

## 3. Haushaltswirtschaft 2023

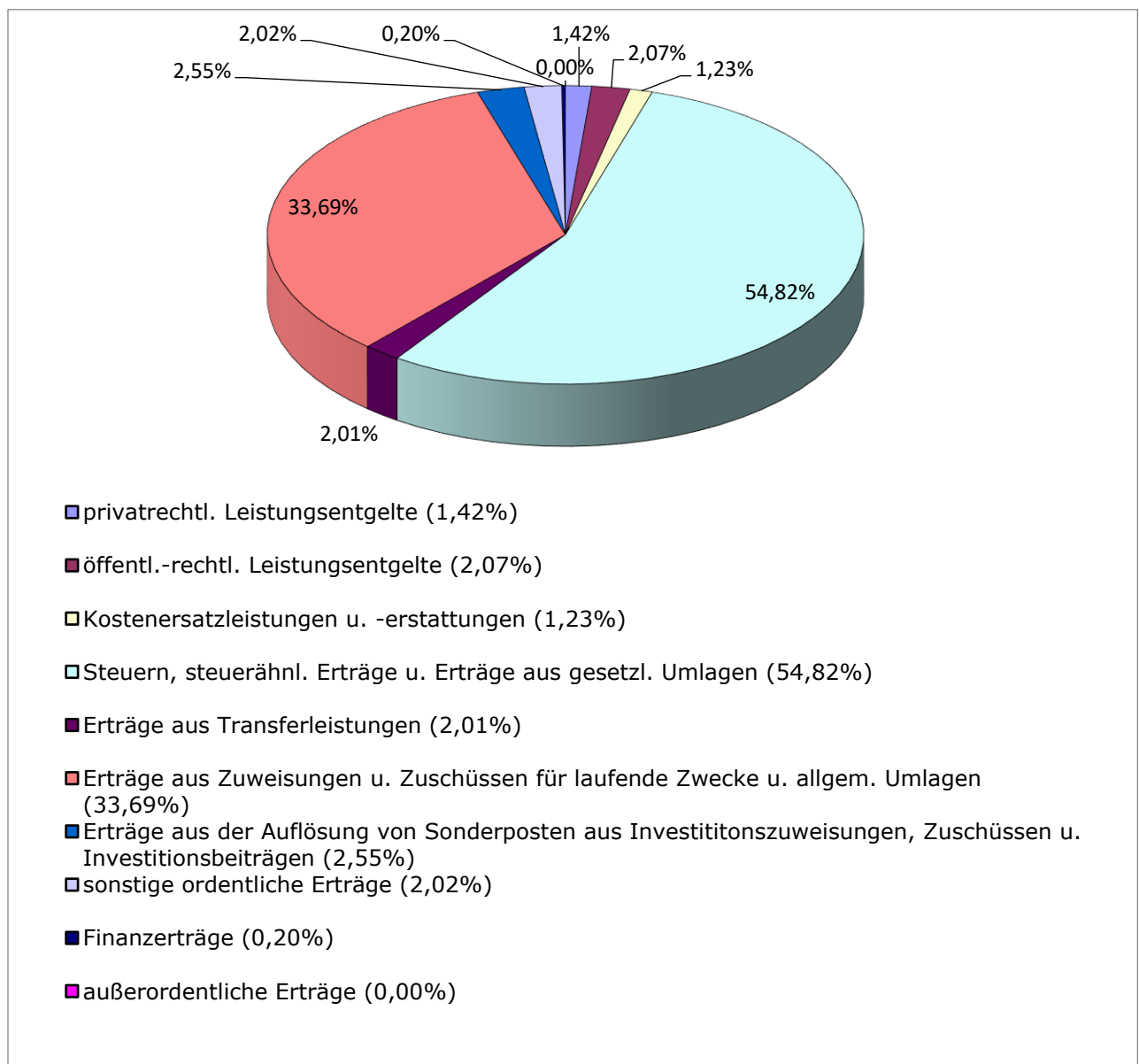
### 3.1 Ergebnishaushalt

Der vorliegende Ergebnishaushalt für das Haushaltsjahr 2023 enthält:

<b>Bezeichnung</b>	<b>Erträge</b>	<b>Aufwendungen</b>	<b>Übersch./Fehlb.</b>
ordentliche Erträge u. Aufwendungen	33.805.190,00 €	34.009.362,00 €	- 204.172,00 €
Finanzerträge bzw. Zinsen u. Finanzaufwendungen	66.200,00 €	22.300,00 €	43.900,00 €
ordentliches Ergebnis	33.871.390,00 €	34.031.662,00 €	- 160.272,00 €
außerordentl. Erträge u. Aufwendungen	- €	250,00 €	- 250,00 €
<b>Gesamterträge/ Gesamtaufwendungen</b>	<b>33.871.390,00 €</b>	<b>34.031.912,00 €</b>	<b>- 160.522,00 €</b>

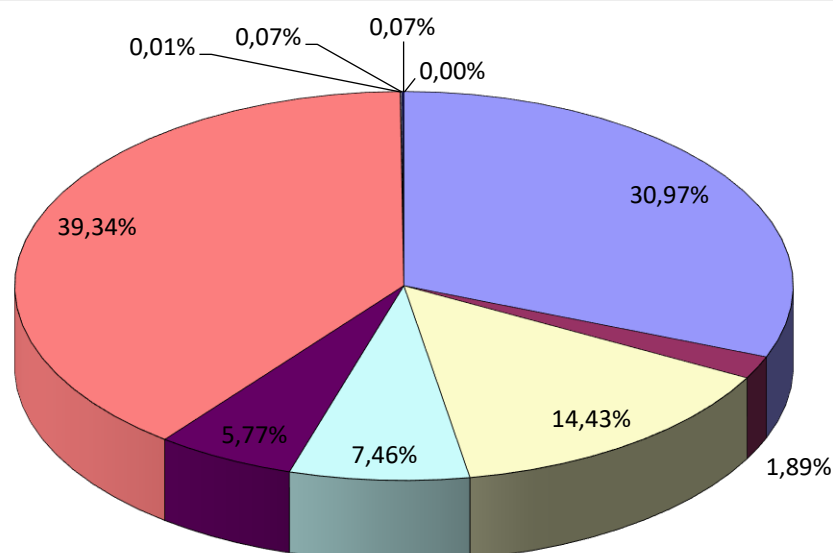
Die Erträge setzen sich folgendermaßen zusammen:

privatrechl. Leistungsentgelte	480.000,00 €
öffentl.-rechtl. Leistungsentgelte	700.000,00 €
Kostenersatzleistungen u. -erstattungen	415.255,00 €
Steuern, steuerähnl. Erträge u. Erträge aus gesetzl. Umlagen	18.568.000,00 €
Erträge aus Transferleistungen	680.000,00 €
Erträge aus Zuweisungen u. Zuschüssen für laufende Zwecke u. allgem. Umlagen	11.412.450,00 €
Erträge aus der Auflösung von Sonderposten aus Investititonszuweisungen, Zuschüssen u. Investitionsbeiträgen	863.650,00 €
sonstige ordentliche Erträge	685.835,00 €
<b>Summe der ordentlichen Erträge</b>	<b>33.805.190,00 €</b>
Finanzerträge	66.200,00 €
außerordentliche Erträge	- €
<b>Gesamterträge</b>	<b>33.871.390,00 €</b>



Die Aufwendungen setzen sich folgendermaßen zusammen:

Personalaufwendungen	10.539.227,00 €
Versorgungsaufwendungen	642.400,00 €
Aufwendungen für Sach- und Dienstleistungen	4.910.745,00 €
Abschreibungen	2.538.490,00 €
Aufwendungen für Zuweisungen und Zuschüsse	1.962.900,00 €
Steueraufwendungen einschl. Aufwendungen aus gesetzl. Umlageverpflichtungen	13.387.200,00 €
Transferaufwendungen	5.000,00 €
sonstige ordentliche Aufwendungen	23.400,00 €
<b>Summe der ordentlichen Aufwendungen</b>	<b>34.009.362,00 €</b>
Zinsen und andere Finanzaufwendungen	22.300,00 €
außerordentliche Aufwendungen	250,00 €
<b>Gesamtaufwendungen</b>	<b>34.031.912,00 €</b>



- Personalaufwendungen (30,97%)
- Versorgungsaufwendungen (1,89%)
- Aufwendungen für Sach- und Dienstleistungen (14,43%)
- Abschreibungen (7,46%)
- Aufwendungen für Zuweisungen und Zuschüsse (5,77%)
- Steueraufwendungen einschl. Aufwendungen aus gesetzl. Umlageverpflichtungen (39,34%)
- Transferaufwendungen (0,01%)
- sonstige ordentliche Aufwendungen (0,07%)
- Zinsen und andere Finanzaufwendungen (0,07%)
- außerordentliche Aufwendungen (0,00%)



### 3.1.1 Erläuterungen zu den wichtigsten Ertragsarten

#### Privatrechtliche Leistungsentgelte

Bei den privatrechtlichen Leistungsentgelten sind veranschlagt:

	<b>Ansatz 2023</b>	<b>Ansatz 2022</b>
Erträge aus Vermietung und Verpachtung Wohnungen	75.700,00 €	57.800,00 €
Erbbauzinsen und Pächterlöse	65.000,00 €	64.000,00 €
Erträge aus Vermietung und Verpachtung Bürgerhäuser	113.500,00 €	116.500,00 €
Erträge aus Vermietung und Verpachtung Florenberghalle	36.000,00 €	34.000,00 €
Erlöse Holzverkauf	15.000,00 €	10.000,00 €
Umsatzerlöse aus Dienstleistungen der Verwaltung für die Abfallentsorgung	145.000,00 €	142.000,00 €

#### Öffentlich-rechtliche Leistungsentgelte

Öffentlich-rechtliche Leistungsentgelte sind die Entgelte für hoheitliche Leistungen der Verwaltung. Im Einzelnen sind dies Verwaltungsgebühren, Benutzungsgebühren sowie Buß- und Verwarngelder.

Wesentliche Positionen sind:

	<b>Ansatz 2023</b>	<b>Ansatz 2022</b>
Elternbeiträge Kindertagesstätten	332.000,00 €	294.000,00 €
Friedhofsgebühren	182.000,00 €	162.000,00 €
Verwaltungsgebühren Melde- und Standesamt	122.000,00 €	121.000,00 €
Buß- und Verwarngelder Verkehrsüberwachung	20.000,00 €	20.000,00 €

#### Kostenersatzleistungen und Kostenerstattungen

Hier sind vor allem die Erstattungsleistungen von Dritten (Bund, Länder, Gemeinden, Zweckverbände und Sonstige) für Verwaltungs- und Betriebsaufwand der Gemeinde im Rahmen des Kindergartenbetriebs oder für Ver- und Entsorgungsverbände veranschlagt.

Wesentliche Positionen sind:

	<b>Ansatz 2023</b>	<b>Ansatz 2022</b>
Dienstleistungen für Gruppenwasserwerk Florenberg	95.000,00 €	90.000,00 €
Dienstleistungen für Abwasserverband Fulda	49.000,00 €	47.500,00 €
Kostenerstattungen für Betrieb Kompostieranlage	60.000,00 €	75.000,00 €
Kostenerstattungen für Integrationen in Kindergärten	160.000,00 €	133.000,00 €

### **Steuern, steuerähnliche Erträge und Erträge aus gesetzlichen Umlagen**

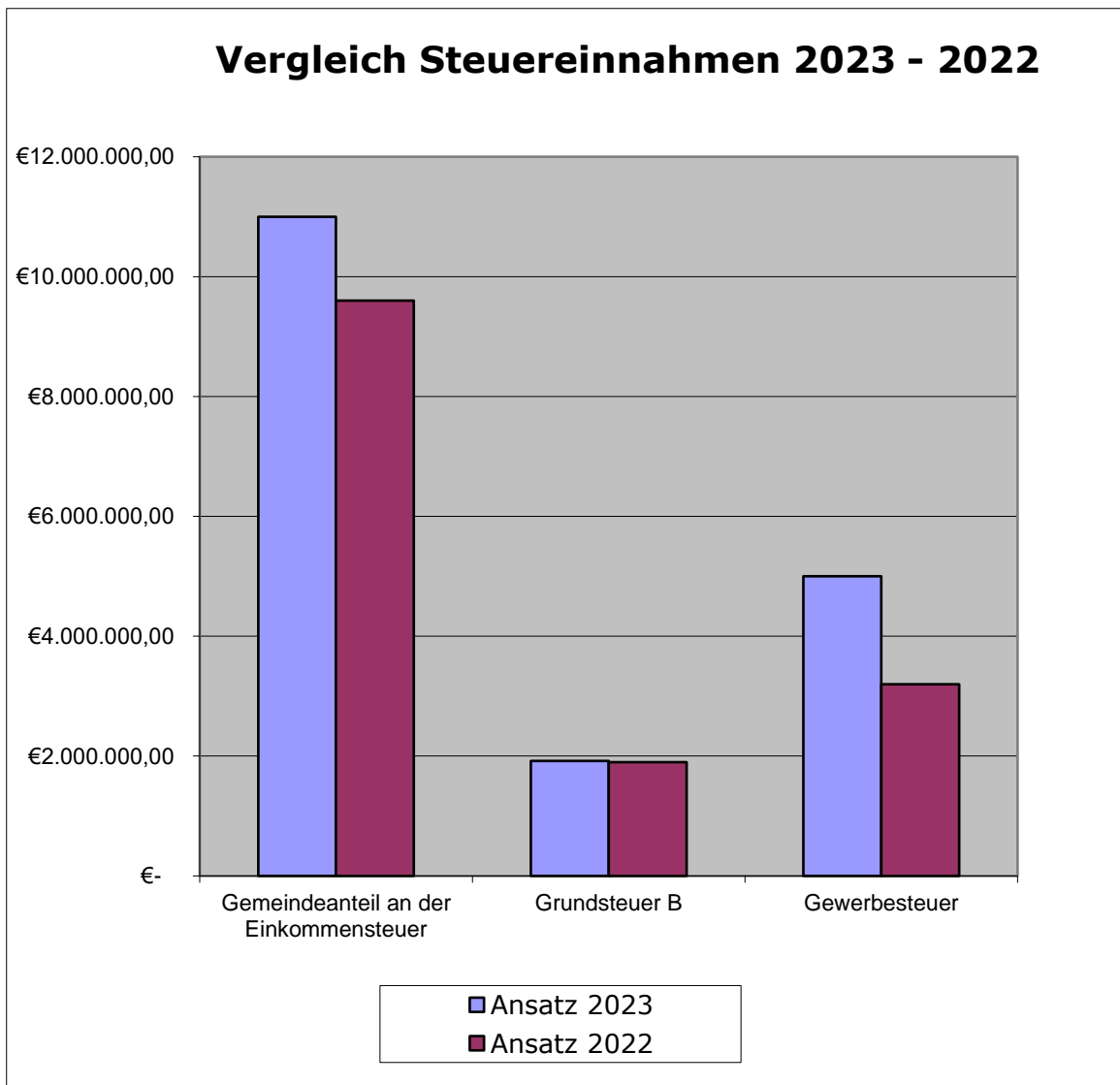
Die Steuern und steuerähnlichen Erträge decken 54,6 % (2022: 49,0 %) der Gesamtaufwendungen des Ergebnishaushaltes.

Bei den einzelnen Steuerarten entwickelt sich das Aufkommen im Jahresvergleich 2022/2023 folgendermaßen:

	<b>Ansatz 2023</b>	<b>Ansatz 2022</b>	<b>mehr/weniger</b>
Gemeindeanteil an der Einkommensteuer	11.000.000,00 €	9.600.000,00 €	1.400.000,00 €
Gemeindeanteil an der Umsatzsteuer	540.000,00 €	500.000,00 €	40.000,00 €
Grundsteuer A	50.000,00 €	51.000,00 €	- 1.000,00 €
Grundsteuer B	1.920.000,00 €	1.900.000,00 €	20.000,00 €
Gewerbsteuer	5.000.000,00 €	3.200.000,00 €	1.800.000,00 €
Hundesteuer	58.000,00 €	59.000,00 €	- 1.000,00 €
<b>Summe Steuern und steuerähnliche Erträge</b>	<b>18.568.000,00 €</b>	<b>15.310.000,00 €</b>	<b>3.258.000,00 €</b>

Steuereinbrüche aufgrund der Corona-Pandemie bzw. des Ukraine-Kriegs sind bislang nicht feststellbar. Im Gegenteil werden derzeit Rekordergebnisse bei den beiden Hauptsteuerquellen verzeichnet.

Allerdings könnten negative Effekte bei der Gewerbesteuer unter Umständen zeitversetzt ab 2024/25 (Hauptveranlagungsjahre 2022/23) auftreten.



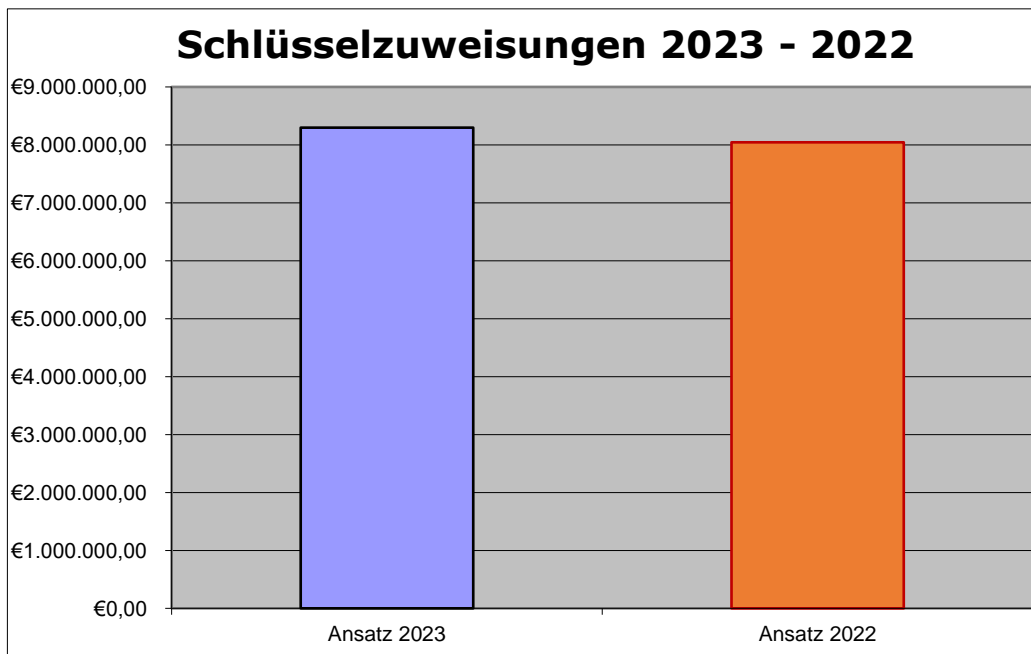
### **Erträge aus Transferleistungen**

Bei den Erträgen aus Transferleistungen sind die Ausgleichsleistungen nach dem Familienleistungsgesetz in Höhe von 680.000,00 € berücksichtigt.

### **Erträge aus Zuweisungen und Zuschüssen für laufende Zwecke und allgemeine Umlagen**

Der größte Einzelposten der Erträge aus Zuweisungen und Zuschüssen entfällt auf die Schlüsselzuweisungen des Landes.  
 Hier werden für 2023 8.296.400 € erwartet (2022: 8.044.000 €).

	<b>Ansatz 2023</b>	<b>Ansatz 2022</b>
Schlüsselzuweisungen	8.296.400,00 €	8.044.000,00 €
Zuweisungen des Landes für Kinderbetreuung in eigenen Tagesstätten	2.009.000,00 €	1.803.000,00 €
Weiterleitung Zuweisungen des Landes für Kinderbetreuung in Einrichtungen anderer Träger	554.000,00 €	546.000,00 €
Ausgleichszahlungen für die Betreuung von Kindern aus anderen Kommunen	118.000,00 €	117.000,00 €



### **Erträge aus der Auflösung von Sonderposten aus Investitionszuweisungen, Investitionszuschüssen und Investitionsbeiträgen**

Nach den Bilanzierungsregeln der doppelten Buchführung sind erhaltene Zuweisungen und Zuschüsse für Investitionsmaßnahmen in der Bilanz auf der Passivseite als Sonderposten abzubilden, die über den Nutzungszeitraum entsprechend der Abschreibung der bezuschussten Maßnahme aufzulösen sind. Hierzu gehören auch Investitionsbeiträge wie z. B. Erschließungsbeiträge nach dem Baugesetzbuch (BauGB) oder Straßen- und Abwasserbeiträge nach dem Hessischen Kommunalabgabengesetz (KAG).

Als Erträge aus der Auflösung aller Sonderposten, d. h. aller in der Vergangenheit erhaltenen Investitionszuweisungen, -zuschüssen und -beiträgen, wird für 2023 ein Betrag in Höhe von 863.650 € erwartet.

## Sonstige ordentliche Erträge

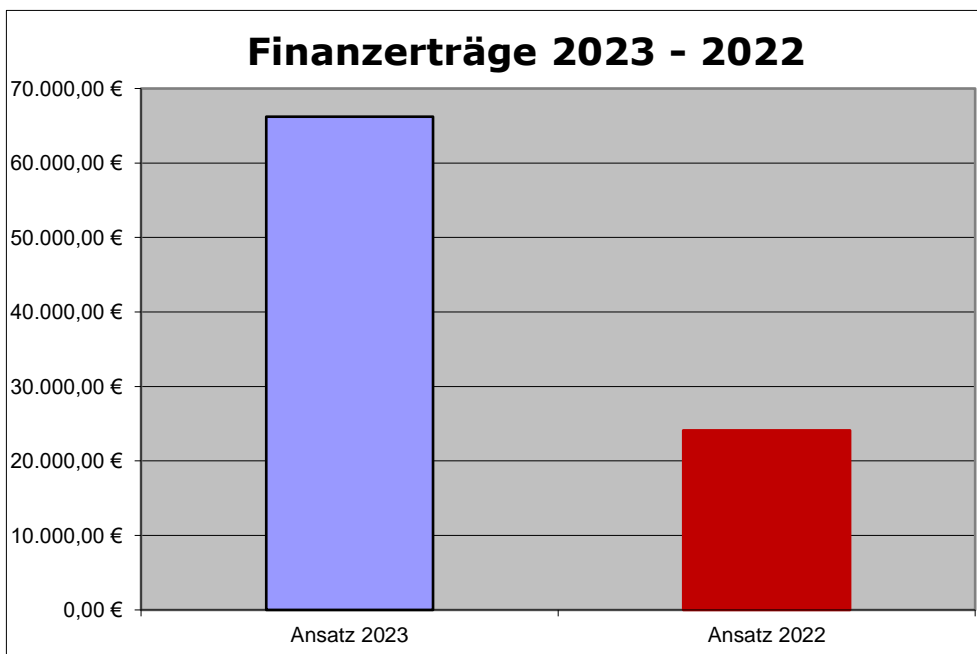
Als Sonstige ordentliche Erträge sind insbesondere veranschlagt:

	<b>Ansatz 2023</b>	<b>Ansatz 2022</b>
Konzessionsabgaben Strom und Gas	375.000,00 €	370.000,00 €
Nebenerlöse Vermietung und Verpachtung Wohnungen	26.000,00 €	17.300,00 €
Erträge aus der Herabsetzung der Rückstellung für Pensionsverpflichtungen	132.700,00 €	90.500,00 €
Nebenerlöse Vermietung und Verpachtung Bürgerhäuser	101.715,00 €	83.115,00 €

## Finanzerträge

Für 2023 werden Finanzerträge in Höhe von 66.200 € aus Geldanlagen, Darlehensgewährungen und der Verzinsung von Steuernachforderungen bzw. Stundungen erwartet.

	<b>Ansatz 2023</b>	<b>Ansatz 2022</b>
Finanzerträge	66.200,00 €	24.100,00 €



### **3.1.2 Erläuterungen zu den Aufwendungen**

#### **Personal- und Versorgungsaufwendungen**

Im Haushaltsplan 2023 sind Personal- und Versorgungsaufwendungen von insgesamt 11.181.627 € veranschlagt. Der Haushaltsansatz 2022 beläuft sich auf 9.904.685 €.

Bei den Personalaufwendungen von insgesamt 10.539.227 € (+ 13,5 %, 2022: 9.286.185 €) sind im Wesentlichen berücksichtigt:

- eine tarifvertragliche Entgelterhöhung von 3,5 % für alle Arbeitnehmer
- eine Besoldungserhöhung von 2,2 % für die Beamten bis 31. Juli 2023
- eine Besoldungserhöhung von 1,89 % für die Beamten ab 01. August 2023
- eine 3%ige Besoldungserhöhung ab 01. April 2023 für eine verfassungsgemäße Besoldung gem. Bundesverfassungsgericht
- eine Leistungsprämie/-zulage für Beamte
- die Tarifeinigung vom 18. Mai 2022 für die Beschäftigten im Sozial- und Erziehungsdienst, insbesondere
  - zwei Arbeitstage bezahlte Arbeitsbefreiung zusätzlich zum Urlaubsanspruch
  - 30 Stunden Vorbereitungszeit im Jahr für die Beschäftigten im Erziehungsdienst
  - eine Zulage für den Sozial- und Erziehungsdienst je nach Entgeltgruppe in Höhe von monatlich 130 € bzw. 180 €.
- Stufen- und Dienstalterssteigerungen
- die Einstellung neuer Mitarbeiter bzw. Stundenausweitungen
- Höhergruppierungen

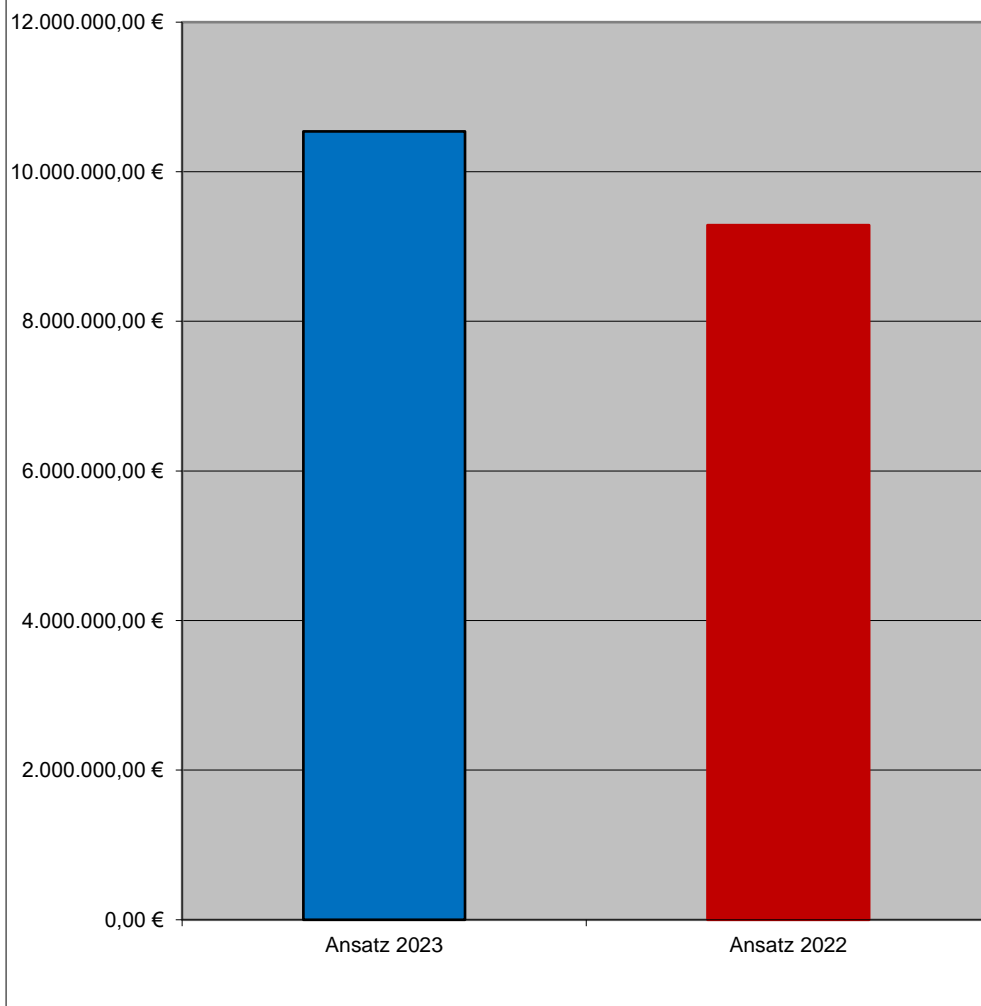
Als Versorgungsaufwendungen (insgesamt 642.400 €, 2022: 618.500 €) sind die Aufwendungen an die Versorgungskasse für Beamte, die Beihilfen für Versorgungsempfänger sowie die Zuführungen zu Pensions- und Beihilferückstellungen veranschlagt.

Der Anteil der Personal- und Versorgungsaufwendungen an den Gesamtaufwendungen des Ergebnishaushalts 2023 beträgt 32,86 % (2022: 31,64 %).

Pro Einwohner (Stand 31.12.2021: 17.016) ergeben sich Aufwendungen in Höhe von 657,12 € (2022: 582,08 €).

Die Personal- und Versorgungsaufwendungen werden auf der Basis von repräsentativen Arbeitsaufzeichnungen über einen Kostenstellenschlüssel den Teilhaushalten auf Produktebene zugeordnet. Anpassungen sind unterjährig auf Grund von Änderungen individueller Tätigkeitsfelder bzw. organisatorischer Veränderungen möglich.

## Personalaufwendungen 2023 - 2022



## **Aufwendungen für Sach- und Dienstleistungen**

Unter dieser Position des Ergebnishaushaltes sind unter anderem veranschlagt:

	<b>Ansatz 2023</b>	<b>Ansatz 2022</b>
Materialaufwendungen für Reparatur und Instandhaltung von Gebäuden und Außenanlagen, Einrichtungen und Ausstattungen sowie Straßen	322.300,00 €	262.575,00 €
Fremdleistungen für die Instandhaltung von Gebäuden, Anlagen, Einrichtungen und Fahrzeugen, Wartungskosten	809.850,00 €	769.750,00 €
Fremdleistungen für die Instandhaltung von Straßen, Wegen und Plätzen	503.700,00 €	840.700,00 €
Energiekosten (Strom, Gas, Wasser, Abwasser, Heizöl, Treibstoffe)	1.012.050,00 €	745.600,00 €
Fremdleistungen für Erzeugnisse	561.145,00 €	464.620,00 €
Aufwendungen für Fremdreinigung und Fremdensorgung	218.550,00 €	172.650,00 €
Beleuchtungs-Contracting	150.000,00 €	150.000,00 €
Mieten, Pachten, Leasing, Aufwand für Rechnungsprüfung, sonstige Geschäftsaufwendungen	171.575,00 €	210.405,00 €
Aufwandsentschädigungen Mandatsträger	99.900,00 €	97.000,00 €
EDV-Kosten, Kosten der Öffentlichkeitsarbeit, Porto und Versandkosten, Telefonkosten, Repräsentation, Fort- und Weiterbildung	409.625,00 €	376.650,00 €
Beiträge für Versicherungen und Verbände	272.650,00 €	234.990,00 €

## **Abschreibungen**

Wesentliches Merkmal des doppischen Haushalts ist die Abbildung des vollständigen Ressourcenverbrauchs. Im Rahmen der Umstellung auf die Doppik wurde das Vermögen der Gemeinde vollständig erfasst und bewertet. Daher sind im Haushalt 2023 Abschreibungen für das gesamte abnutzbare Vermögen der Gemeinde Künzell angesetzt.

Die angesetzten Gesamtabschreibungen für alle Bereiche des Haushaltes in Höhe von 2.538.490 € ergeben sich aus den geprüften Jahresabschlüssen sowie den Zu- und Abgängen laut Anlagenbuchhaltung.



Auf Produktebene können die jeweiligen Abschreibungsbeträge unter Position 14 des Teilergebnishaushaltes nachvollzogen werden.  
Die Planwerte der Abschreibungen für alle Gemeindestraßen, Wege und Plätze betragen z. B. 553.150 € und sind im Teilergebnishaushalt für Produkt 121010 zu finden.

### **Aufwendungen für Zuweisungen und Zuschüsse sowie besondere Finanzaufwendungen**

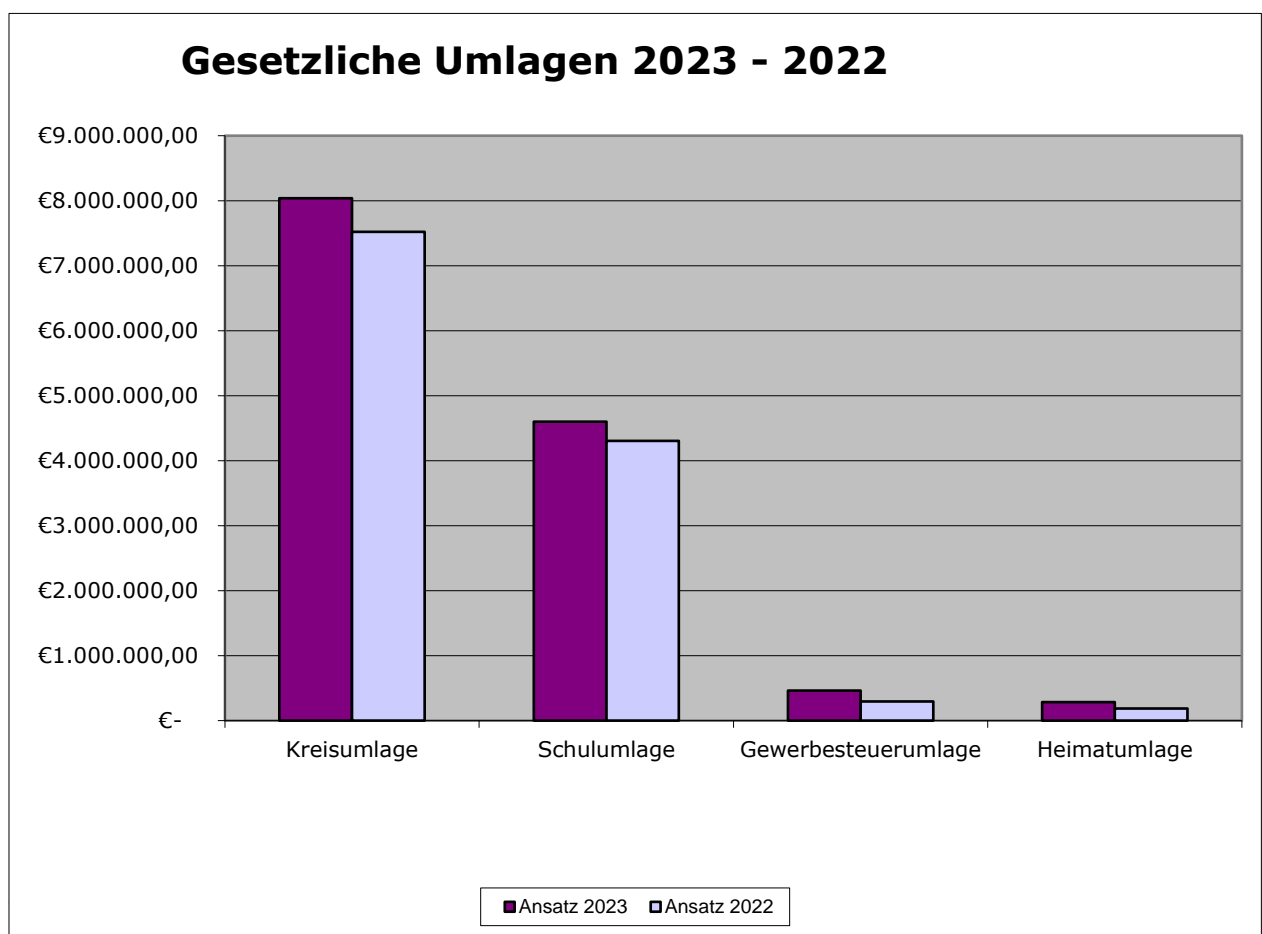
Unter dieser Position sind insbesondere folgende Einzelansätze veranschlagt:

	<b>Ansatz 2023</b>	<b>Ansatz 2022</b>
Fraktionsgelder § 36a (4) HGO	2.600,00 €	2.600,00 €
Zuschüsse für Städtepartnerschaften	3.700,00 €	1.000,00 €
Zuschüsse Kameradschaftskassen Feuerwehren	7.200,00 €	6.700,00 €
Pauschale Stadt Fulda f. Sicherstellung 2. Rettungsweg	8.100,00 €	6.200,00 €
Zuschüsse an Musik- und Gesangvereine einschl. unentgeltlicher Nutzung Bürgerhäuser	35.000,00 €	45.500,00 €
Zuschüsse an sonstige kulturelle Vereine einschl. unentgeltlicher Nutzung Bürgerhäuser	124.100,00 €	124.500,00 €
Zuschüsse an kirchliche und freie Träger von Kindergärten inkl. Weiterleitung Landesförderung	1.306.600,00 €	1.266.600,00 €
Zuschüsse an Eltern für die Tagesmütterbetreuung	135.000,00 €	138.000,00 €
Zuschüsse an andere Kommunen für die Kinderbetreuung Künzeller Kinder in anderen Kommunen	97.000,00 €	105.000,00 €
Beihilfe Jugendfreizeiten	4.000,00 €	4.000,00 €
Zuschüsse an Sportvereine einschl. unentgeltlicher/verbilligter Nutzung von Gebäuden	95.000,00 €	102.000,00 €
Förderung des Schwimmsports für Jugendliche	11.000,00 €	11.000,00 €
Freikarten Minigolf für Jugendliche	2.500,00 €	2.500,00 €
Zuschuss Lokale Nahverkehrsgesellschaft	83.300,00 €	128.100,00 €

## **Steueraufwendungen einschl. Aufwendungen aus gesetzlichen Umlageverpflichtungen**

Unter dieser Position sind die Kreis- und Schulumlage an den Landkreis sowie die Gewerbesteuerumlage und Heimatumlage des Landes Hessen veranschlagt.

	<b>Ansatz 2023</b>	<b>Ansatz 2022</b>	<b>mehr/weniger</b>
Heimatumlage Hessen	286.000,00 €	184.000,00 €	102.000,00 €
Kreisumlage	8.038.400,00 €	7.522.181,00 €	516.219,00 €
Schulumlage	4.601.800,00 €	4.306.066,00 €	295.734,00 €
Gewerbesteuerumlage	461.000,00 €	295.000,00 €	166.000,00 €
<b>Summe / Saldo</b>	<b>13.387.200,00 €</b>	<b>12.307.247,00 €</b>	<b>1.079.953,00 €</b>



## **Transferaufwendungen**

Unter Transferaufwendungen sind die Leistungen der Gemeinde Künzell zur Geburt des 3., 4. und weiteren Kindes mit 5.000 € dargestellt.

## **Sonstige ordentliche Aufwendungen**

Hier sind die gemeindlichen Aufwendungen für Grundsteuer und Kfz-Steuer mit 23.400 € veranschlagt.

## **Zinsen und ähnliche Aufwendungen**

Vom Gesamtbetrag in Höhe von 22.300 € entfallen 4.100 € auf die Zinsdienstumlage für die im Rahmen des Konjunkturprogramms II aufgenommenen Darlehen. 3.200 € entfallen auf die Zinsen der Darlehen aus dem Kommunalinvestitionsprogramm (KIP) des Landes.

Für Gewerbesteuererstattungszinsen gemäß § 233a Abgabenordnung sind 15.000 € veranschlagt.

### **3.1.3 Entwicklung des Budgets Kinderbetreuung**

Die Entwicklung der Budgets in der Kinderbetreuung ist seit einigen Jahren zunehmend defizitär.

Dies gilt für die Entwicklung in den eigenen Kindertagesstätten genauso wie für die Defizitzuschüsse an fremde Träger bzw. die Betreuung durch Tagesmütter.

	<b>Ansatz 2023</b>	<b>Ansatz 2022</b>	<b>mehr/weniger</b>
ordentliche Erträge	2.583.770,00 €	2.277.756,00 €	306.014,00 €
ordentliche Aufwendungen	6.491.650,00 €	5.053.175,00 €	1.438.475,00 €
<b>Defizit eigene Kitas</b>	<b>- 3.907.880,00 €</b>	<b>- 2.775.419,00 €</b>	<b>- 1.132.461,00 €</b>
<b>Defizitzuschüsse fremde Träger</b>	<b>- 886.290,00 €</b>	<b>- 861.961,00 €</b>	<b>- 24.329,00 €</b>
<b>Summe / Saldo</b>	<b>- 4.794.170,00 €</b>	<b>- 3.637.380,00 €</b>	<b>- 1.156.790,00 €</b>

Die Gründe für diese Entwicklung sind vielfältig. Seit 2020 sind immer mehr Kindergärten sogenannte Schwerpunkt-Kitas geworden (d.h. bei > 22 Prozent der Kinder wird in den Familien kein deutsch gesprochen oder die Kostenbeiträge werden teils oder ganz übernommen). Durch die Aufnahme geflüchteter Kinder aus der Ukraine und anderer Länder hat sich dieser Trend noch verstärkt. Daher werden zusätzliche Personalstunden eingesetzt, um vorwiegend die Sprachförderung zu unterstützen. Hierzu zahlt das Land Hessen Zuschüsse.

Der administrative Teil im Aufgabenbereich der Kindergartenleiterinnen steigt kontinuierlich an, der Gruppendienst von Leitungskräften muss immer mehr durch andere Erzieherinnen abgedeckt werden.

Auch der Aufwand in der Kindertagesstätten-Verwaltung ist entsprechend gestiegen und erfordert mehr Personaleinsatz (Kostenbescheide, Kostenausgleiche, Beitragsfreistellungen, usw.). Seit August 2021 wird die Platzvergabe zentral von der Kindertagesstätten-Verwaltung im Rathaus durchgeführt. Hierfür sind inzwischen 2 Vollzeitstellen besetzt. Die Kindergartenleiterinnen vor Ort werden hierdurch teilweise entlastet.

Die neuen Personalstandards nach Änderung des Hessischen Kinder- und Jugendhilfegesetzbuchs (HKJGB) sind mittlerweile umgesetzt.

Generell problematisch ist jedoch inzwischen die Gewinnung von Fachpersonal.

Die bereits im Stellenplan 2022 aufgebauten Stellen für Fachkräfte im neuen Kindergarten „Zauberwald“ werden sukzessive besetzt. Aktuell sind 3 Erzieherinnen beschäftigt, 7-8 weitere sollen in 2023 folgen. Zusätzlich werden dann auch Küchen- und Reinigungskräfte benötigt.

Mit der Tarifeinigung vom 18. Mai 2022 für die Beschäftigten im Sozial- und Erziehungsdienst wurden neue Leistungen für die Beschäftigten vereinbart. Insbesondere sind dies

- zwei Arbeitstage bezahlte Arbeitsbefreiung zusätzlich zum Urlaubsanspruch
- 30 Stunden Vorbereitungszeit im Jahr
- eine Zulage für den Sozial- und Erziehungsdienst je nach Entgeltgruppe in Höhe von monatlich 130 € bzw. 180 €.

Entsprechend höhere Personalaufwendungen bzw. 2,5 zusätzliche Stellen waren daher zu veranschlagen.

Für insgesamt 8 stellvertretende Leitungskräfte sind entsprechende Höhergruppierungen bzw. Zulagen einzuplanen.

Insgesamt steigen die Personalaufwendungen in den eigenen Kindertagesstätten im Vergleich zum Ansatz 2022 um rd. 1,2 Mio. €.

Die verstärkte Nachfrage, insbesondere nach U-3-Plätzen, hat zu einem erhöhten Investitionsbedarf geführt. Neubauten wie z. B. der Kindergarten „Zauberwald“ in der Peter-Henlein-Straße für rd. 5 Mio. € wurden notwendig.

Durch neue Investitionen entstehen jedoch in den Folgejahren dauerhaft höhere Abschreibungen und laufende Betriebs- und Unterhaltungskosten, die kommende Haushalte belasten.

Die Abschreibungen steigen daher im Jahresvergleich um 110.000 €. Gegenzurechnen sind die Sonderpostenaufösungen aus Zuschüssen mit zusätzlich 33.000 €.

### **3.2 Finanzhaushalt**

Der Finanzhaushalt umfasst alle Einzahlungen und Auszahlungen aus der laufenden Verwaltungstätigkeit, der Investitionstätigkeit sowie der Finanzierungstätigkeit.

Man kann den Finanzhaushalt auch als Cashflow-Darstellung bezeichnen, die einen Überblick über die Liquiditätsplanung der Gemeinde zulässt.

Im Haushaltsplan 2023 ist der Finanzhaushalt in direkter Form dargestellt.

Aus der laufenden Verwaltungstätigkeit wird für 2023 ein Zahlungsmittelüberschuss in Höhe von 1.191.518 € (2022: 277.509 €) erwartet.

Aus Investitionstätigkeit wird insgesamt ein Zahlungsmittelbedarf von 2.677.995 € (2022: 2.583.895 €) erwartet.

Dabei werden Auszahlungen für Investitionen in das Sachanlagevermögen, immaterielle Anlagevermögen und Finanzanlagevermögen in Höhe von 7.280.400 € veranschlagt (2022: 6.259.550 €). Diese Auszahlungen können zu 63,2 % durch Einzahlungen aus Investitionszuweisungen, Investitionszuschüssen und Investitionsbeiträgen gedeckt werden. Hierfür werden 4.602.405 € veranschlagt.

Aus Finanzierungstätigkeit ist ein Zahlungsmittelüberschuss von 1.196.070 € geplant (2022: 131.070 €). Auszahlungen in Höhe von 68.930 € zur ordentlichen Tilgung der Darlehen aus dem Sonderinvestitionsprogramm Hessen, dem Kommunalinvestitionsprogramm (KIP) und der Hessenkasse steht eine Einzahlung in Höhe von 1.265.000 € aus Kreditaufnahmen gegenüber. Davon entfallen 265.000 auf Kredite nach dem Investitionsprogramm Hessenkasse für die Maßnahmen Harbacher Weg und Rathouserweiterung sowie 1 Mio. € auf Kapitalmarktkredite. Letztgenannte werden vorsorglich veranschlagt und können bei Verbesserungen im Haushaltsvollzug auch entfallen.

Insgesamt wird für das Haushaltsjahr 2023 ein Zahlungsmittelbedarf von 290.407 € erwartet.

Ausgehend vom Bestand des Jahresabschlusses 2021 (21.978.430 €) und den Planzahlen für 2022 bzw. der Fortschreibung des Finanzstatus zum 12.05.2022, bestätigt durch die aktuelle Finanzentwicklung (Stand 29.09.2022) gehen wir jedoch von einer deutlichen Liquiditätsverbesserung in 2022 aus. Der voraussichtliche Finanzmittelbestand zum 1.1.2023 dürfte sich daher in einer Größenordnung von ca. 21 Mio. € bewegen.

Dieser Zahlungsmittelbestand ist jedoch nicht eins zu eins mit vorhandener Liquidität gleichzusetzen. Es ist nämlich zu berücksichtigen, dass durch haushaltsmäßige Mittelbereitstellungen für beschlossene, aber noch nicht durchgeführte Investitionen (Haushaltsreste) erhebliche Zahlungsmittelbestände gebunden sind. Zum Zeitpunkt der Erstellung des Vorberichts am 29.09.2022 waren das beispielsweise 17.819.900 € bei einem Kassenbestand von 20.694.280 €.

Nach dem Trend der letzten Jahresabschlüsse ist aus Sicht der Kämmerei zum 31.12.2022 mit einem Bestand nicht verbrauchter Mittel für Investitionen von rd. 16 Mio. € zu rechnen.

Als Liquiditätsreserve müssen gemäß § 106 Abs. 1 HGO zusätzlich rd. 550.000 € eingeplant werden.

Bei einem voraussichtlichen Finanzmittelbestand zum 1.1.2023 in einer Größenordnung von ca. 21 Mio. € ist demnach zu Beginn des Haushaltsjahres 2023 noch ausreichend Liquidität vorhanden.

Liquiditätskredite sollen daher nicht veranschlagt werden.

### **3.3 Investitionen**

Die in 2023 veranschlagten Investitionen in das Anlagevermögen in Höhe von insgesamt 7.207.100 € sind im Investitionsprogramm für die Jahre 2022 bis 2026 dargestellt (ohne Finanzanlagen und geringwertige Wirtschaftsgüter).

Die Investitionen wirken sich nicht nur im Finanzhaushalt in Form von veranschlagten Auszahlungen aus. Durch die Darstellung des Ressourcenverbrauchs in Form von Abschreibungen werden auch die Ergebnishaushalte berührt.

Die Investitionen sind zur besseren Übersicht auch bei den jeweiligen Produktbeschreibungen dargestellt.

Schwerpunkte für Investitionen finden sich im:

	<b>Ansatz 2023</b>	<b>Ansatz 2022</b>
Produkt 011040 Allgemeines Liegenschaftswesen	1.972.000,00 €	130.500,00 €
Produkt 023010 Brandschutz	548.000,00 €	400.000,00 €
Produkt 064010 Kinderbetreuung in Tagesstätten	586.000,00 €	286.000,00 €
Produkt 121010 Gemeindestraßen, Wege und Plätze	2.192.000,00 €	2.915.000,00 €
<b>Summe Schwerpunkt- Investitionen</b>	<b>5.298.000,00 €</b>	<b>3.731.500,00 €</b>

Die einzelnen Investitionen für den Finanzplanungszeitraum 2022 bis 2026 sind im Investitionsprogramm aufgeführt. Zusätzlich werden die Investitionen 2023 im Anhang detailliert erläutert.

### **3.4 Verpflichtungsermächtigungen**

Im Haushaltsplan 2023 sind keine Verpflichtungsermächtigungen veranschlagt.

### **3.5. Stellenplan**

Gemäß dem Haushaltsrecht ist die Gliederung des Stellenplanes entsprechend der gebildeten Teilhaushalte vorzunehmen. Im Stellenplan 2023 der Gemeinde Künzell sind daher die einzelnen Stellen entsprechend ihrer jeweiligen Zuordnung zu den einzelnen Produkten aufgeteilt worden. Teilzeitbeschäftigungen werden im Verhältnis der vereinbarten Teilzeit zur tarifvertraglichen Vollzeit dargestellt.

Im Ergebnis sieht der Stellenplan 2023 der Gemeinde Künzell 4,5 Beamtenstellen und 172,25 Arbeitnehmerstellen, insgesamt also 176,75 Stellen (Vollzeitäquivalente) vor.

#### **3.5.1 Teil A: Beamte**

Die Zahl der Beamtenstellen bleibt unverändert bei 4,5 Stellen.

#### **3.5.2 Teil B: Arbeitnehmer außerhalb des Erziehungsdienstes**

Die Zahl der Arbeitnehmerstellen steigt um 1,00 Stellen. Davon entfallen

- 0,08 Stellen für eine Aufstockung im Bereich des Haupt- und Personalamtes
- 0,26 Stellen für die Bereiche OZG und Digitalisierung
- 0,30 Stellen für die Bücherei Künzell-Bachrain
- 0,36 Stellen für die Hauswirtschaft in den Kindergärten

In der Wertigkeit wurde

- eine Stelle (1,00 VZÄ) dauerhaft der Entgeltgruppe 11 TVöD zugeordnet und der bislang vorhandene Vermerk über die Befristung entsprechend entfernt
- eine Stelle (1,00 VZÄ) aus der Entgeltgruppe 9a der Entgeltgruppe 9c TVöD
- eine Stelle (1,00 VZÄ) aus der Entgeltgruppe 9a der Entgeltgruppe 9b TVöD
- eine Stelle (0,64 VZÄ) aus der Entgeltgruppe 6 der Entgeltgruppe 8 TVöD zugeordnet.

### 3.5.2 Teil C: Arbeitnehmer des Sozial- und Erziehungsdienst

Hier steigt die Zahl der Arbeitnehmerstellen um 2,50 Stellen.

- 1,0 Stellen für die zwei zusätzlichen Erholungstage
- 1,5 Stellen für die 30 Stunden Vorbereitungszeit im Jahr für die Fachkräfte der Kitas

### 3.5.2. Teil D: Zusammenstellung

Die Zahl der Arbeitnehmerstellen steigt insgesamt um 3,50 Stellen.

## 4. Rücklagen und Rückstellungen

Die Rücklage aus Überschüssen des ordentlichen Ergebnisses beträgt nach dem Jahresabschluss 2021 zum 01.01.2022 18.126.661,05 €.

Der ordentliche Jahresüberschuss 2021 in Höhe von 2.438.546,26 € wird auf Beschluss der Gemeindevertretung in 2022 der Rücklage aus Überschüssen des ordentlichen Ergebnisses zugeführt, so dass die Rücklage aus Überschüssen des ordentlichen Ergebnisses zum 01.01.2023 einen Bestand von 20.565.207,31 € haben wird.

Mit einem erwarteten Überschuss 2022 von ca. 2 Mio. €, welcher in 2023 zuzuführen ist, wird die Rücklage aus Überschüssen des ordentlichen Ergebnisses am 31.12.2023 voraussichtlich rund 22.565.000 € betragen.

Die Rücklage aus Überschüssen des außerordentlichen Ergebnisses beträgt zum 01.01.22 4.992.238,29 €.

Der außerordentliche Jahresüberschuss 2021 in Höhe von 369.282,51 € wird auf Beschluss der Gemeindevertretung in 2022 der Rücklage aus Überschüssen des außerordentlichen Ergebnisses zugeführt, so dass die Rücklage aus Überschüssen des außerordentlichen Ergebnisses zum 01.01.2023 einen Bestand von 5.361.520,80 € haben wird.

Mit einem für 2022 erwarteten Defizit in Höhe von rund 15.000,00 €, welches in 2023 auszugleichen ist, dürfte zum 31.12.2023 ein Stand von ca. 5.346.000 € erreicht werden.

Für Pensionsverpflichtungen sind zum 01.01.2023 voraussichtlich Rückstellungen in Höhe von 3.858.000 € einzustellen. Zum 31.12.2023 beträgt der Rückstellungsbedarf voraussichtlich 3.825.000 €.

Als Rückstellung für Beihilfeverpflichtungen werden zum 01.01.2023 712.000 € und zum 31.12.2023 712.000 € erwartet.

Rückstellungen für unterlassene Instandhaltungen sind mit 250.000 € berücksichtigt.

Als Rückstellungen für ungewisse Verbindlichkeiten im Rahmen des Finanzausgleichs werden zum 1.1.2023 1.914.000 € und zum 31.12.2023 1.624.000 € erwartet.

Sonstige Rückstellungen für die Jahresabschlussprüfung, Überstunden- und Resturlaubsabgeltung und Lebensarbeitszeitkonten Beamte sind mit 280.000 € berücksichtigt.

Der gesamte Rückstellungsbedarf beträgt damit zum 31.12.2023 voraussichtlich 6.691.000 €.

## **5. Verbindlichkeiten**

Wie bereits unter 3.2 Finanzhaushalt beschrieben, wurden Kreditaufnahmen nach dem Investitionsprogramm Hessenkasse zur Ko-Finanzierung von Investitionen bzw. Kapitalmarktdarlehen in Höhe von 1.265.000 € eingeplant.

Nach planmäßiger Tilgung der übrigen Darlehen in Höhe von 68.930 € beträgt der Stand der Verbindlichkeiten zum Jahresende 2023 voraussichtlich rund 2.422.000 €.

Das entspricht einer Pro-Kopf-Verschuldung (Einwohner Stand 31.12.2021: 17.016) in Höhe von 142,33 €.

Liquiditätskredite werden nicht erforderlich und daher nicht veranschlagt.

Auf die Anlagen zum Haushaltsplan wird verwiesen.

Künzell, den 07.10.2022

Der Gemeindevorstand  
der Gemeinde Künzell



Zentgraf, Bürgermeister



## **Allgemeine Budgetregelungen**

Die auf Produktebene zusammengefassten Erträge und Aufwendungen bzw. Einnahmen und Auszahlungen für Investitionstätigkeit bilden jeweils einen Teilhaushalt und ein Budget im Sinne des § 4 GemHVO-Doppik.

Die für die Verwaltung der Budgets verantwortlichen Organisationseinheiten bzw. Personen sind bei den einzelnen Produktbeschreibungen ausgewiesen.

Die Budgetgesamtverantwortung nimmt der Bürgermeister wahr.

## **Deckungskreise**

Die in einem Produkt zusammengefassten Ansätze (Aufwendungen bzw. Auszahlungen für Investitionen) bilden gem. § 20 Abs. 1 und 3 GemHVO-Doppik einen Deckungskreis, soweit nachfolgend keine einschränkende Regelungen erfolgen.

Die Ansätze für Personalaufwendungen einschl. Versorgungsaufwendungen sowie der Aufwandsentschädigungen für Ehrenamtliche sind produktübergreifend gegenseitig deckungsfähig.

Die Ansätze der Abschreibungen sind produktübergreifend gegenseitig deckungsfähig.

Die Aufwendungen für Verfügungsmittel des Bürgermeisters bzw. des Vorsitzenden der Gemeindevertretung sowie die Fraktionsmittel stellen jeweils Einzelbudgets außerhalb der Deckungskreise dar.

Die Investitionsauszahlungen für folgende Maßnahmen stellen jeweils Einzelbudgets außerhalb der Deckungskreise dar:

1. I1210-021 Verbindungsspanne Künzell – Vorfinanzierung KIM
2. I1260-002 Parkplätze Gemeindezentrum Künzell
3. I0640-020 Neubau Kindergarten Peter-Henlein-Straße
4. I0110-006 Umgestaltung und Erweiterung Rathaus
5. I0230-012 Feuerwehrhaus Dietershausen

## Haushaltsplan 2023 Gemeinde Künzell

Ergebnishaushalt 2023 - in Euro -								
Künzell								
Nr.	Konten	Bezeichnung	Ergebnis des Jahresabschluss es 2021	Haushaltsansatz		Planungsdaten		
				2022	2023	2024	2025	2026
01	50	Privatrechtliche Leistungsentgelte	-396.757	-455.750	-480.000	-488.000	-498.000	-513.000
02	51	Öffentlich-rechtliche Leistungsentgelte	-612.665	-639.850	-700.000	-712.000	-728.000	-745.000
03	548-549	Kostenersatzleistungen und -erstattungen	-391.717	-392.400	-415.255	-425.000	-440.000	-475.000
04	52	Bestandsveränderungen und aktivierte Eigenleistungen						
05	55	Steuern u. steuerähnliche Erträge einschl. Erträge aus gesetzlichen Umlagen	-17.434.735	-15.310.000	-18.568.000	-17.600.000	-17.900.000	-19.740.000
06	547	Erträge aus Transferleistungen	-649.072	-670.000	-680.000	-700.000	-730.000	-770.000
07	540-543	Erträge aus Zuweisungen und Zuschüssen für laufende Zwecke u. allgemeine Umlagen	-10.528.281	-10.807.759	-11.412.450	-11.793.200	-12.333.200	-12.743.200
08	546	Erträge aus der Auflösung von Sonderposten aus Investitionszuweisungen, -zuschüssen u. Investitionsbeiträgen	-856.447	-858.178	-863.650	-904.180	-934.330	-959.330
09	53	Sonstige ordentliche Erträge	-542.160	-589.835	-685.835	-695.000	-715.000	-735.000
<b>10</b>		<b>Summe der ordentlichen Erträge (Nr. 1 bis 9)</b>	<b>-31.411.833</b>	<b>-29.723.772</b>	<b>-33.805.190</b>	<b>-33.317.380</b>	<b>-34.278.530</b>	<b>-36.680.530</b>
11	62, 63, 640-643, 647-649, 65	Personalaufwendungen	8.245.292	9.286.185	10.569.227	10.850.000	11.200.000	11.400.000
12	644-646	Versorgungsaufwendungen	689.886	618.500	642.400	660.000	675.000	695.000
13	60, 61, 67-69	Aufwendungen für Sach- und Dienstleistungen	3.736.669	4.586.590	4.999.745	5.130.000	5.280.000	5.440.000
14	66	Abschreibungen	2.465.724	2.461.256	2.538.490	2.590.000	2.650.000	2.710.000
15	71	Aufwendungen für Zuweisungen und Zuschüsse sowie besondere Finanzaufwendungen	1.556.250	1.989.750	1.980.900	2.050.000	2.120.000	2.150.000
16	73	Steueraufwendungen einschl. Aufwendungen aus gesetzlichen Umlageverpflichtungen	12.220.731	12.307.247	13.387.200	13.723.000	14.049.000	14.525.000
17	72	Transferaufwendungen	5.428	7.200	5.000	7.000	6.000	7.000
18	70, 74, 76	Sonstige ordentliche Aufwendungen	20.404	21.350	23.400	24.000	25.000	26.000
<b>19</b>		<b>Summe der ordentlichen Aufwendungen (Nr. 11 bis 18)</b>	<b>28.940.384</b>	<b>31.278.078</b>	<b>34.146.362</b>	<b>35.034.000</b>	<b>36.005.000</b>	<b>36.953.000</b>
<b>20</b>		<b>Verwaltungsergebnis (Nr. 10 ./ Nr. 19)</b>	<b>-2.471.448</b>	<b>1.554.306</b>	<b>341.172</b>	<b>1.716.620</b>	<b>1.726.470</b>	<b>272.470</b>
21	56, 57	Finanzerträge	-18.549	-24.100	-66.200	-72.600	-72.600	-72.600
22	77	Zinsen und andere Finanzaufwendungen	51.451	27.463	22.300	12.100	11.900	11.700
<b>23</b>		<b>Finanzergebnis (Nr. 21 ./ Nr. 22)</b>	<b>32.902</b>	<b>3.363</b>	<b>-43.900</b>	<b>-60.500</b>	<b>-60.700</b>	<b>-60.900</b>
<b>24</b>		<b>Gesamtbetrag der ordentlichen Erträge (Nr. 10 und Nr. 21)</b>	<b>-31.430.382</b>	<b>-29.747.872</b>	<b>-33.871.390</b>	<b>-33.389.980</b>	<b>-34.351.130</b>	<b>-36.753.130</b>
<b>25</b>		<b>Gesamtbetrag der ordentlichen Aufwendungen (Nr.19 und Nr.22)</b>	<b>28.991.835</b>	<b>31.305.541</b>	<b>34.168.662</b>	<b>35.046.100</b>	<b>36.016.900</b>	<b>36.964.700</b>

## Haushaltsplan 2023 Gemeinde Künzell

Ergebnishaushalt 2023 - in Euro -								
Künzell								
Nr.	Konten	Bezeichnung	Ergebnis des Jahresabschluss es 2021	Haushaltsansatz		Planungsdaten		
				2022	2023	2024	2025	2026
<b>26</b>		<b>Ordentliches Ergebnis (Nr.24 ./. Nr.25)</b>	<b>-2.438.546</b>	<b>1.557.669</b>	<b>297.272</b>	<b>1.656.120</b>	<b>1.665.770</b>	<b>211.570</b>
27	59	Außerordentliche Erträge	-389.895				-20.000	-50.000
28	79	Außerordentliche Aufwendungen	20.612	200	250			
<b>29</b>		<b>Außerordentliches Ergebnis (Nr. 27 ./Nr. 28)</b>	<b>-369.283</b>	<b>200</b>	<b>250</b>		<b>-20.000</b>	<b>-50.000</b>
<b>30</b>		<b>Jahresergebnis (Nr. 26 und Nr. 29)</b>	<b>-2.807.829</b>	<b>1.557.869</b>	<b>297.522</b>	<b>1.656.120</b>	<b>1.645.770</b>	<b>161.570</b>
		Nachrichtlich (§2 Abs. 4 GemHVO):						

## Haushaltsplan 2023 Gemeinde Künzell

Finanzhaushalt 2023 - in Euro -								
Künzell								
				Haushaltsansatz		Planungsdaten		
Nr.	Konten	Bezeichnung	Ergebnis des Jahresabschlusses 2021	2022	2023	2024	2025	2026
01	810	Privatrechtliche Leistungsentgelte	380.546	455.750	480.000	488.000	498.000	513.000
02	811	Öffentlich-rechtliche Leistungsentgelte	665.565	639.850	700.000	712.000	728.000	745.000
03	812	Kostenersatzleistungen und -erstattungen	424.060	392.400	415.255	425.000	440.000	475.000
04	814	Einzahlungen aus Steuern und steuerähnlichen Erträgen einschließlich Erträgen aus gesetzlichen Umlagen	17.088.873	15.310.000	18.568.000	17.600.000	17.900.000	19.740.000
05	815	Einzahlungen aus Transferleistungen	649.072	670.000	680.000	700.000	730.000	770.000
06	816	Zuweisungen und Zuschüsse für laufende Zwecke und allgemeine Umlagen	10.343.143	10.807.759	11.412.450	11.793.200	12.333.200	12.743.200
07	817	Zinsen und sonstige Finanzeinzahlungen	20.459	24.100	66.200	72.600	72.600	72.600
08	813, 828	Sonstige ordentliche Einzahlungen und sonstige außerordentliche Einzahlungen, die sich nicht aus Investitionstätigkeit ergeben	496.078	499.335	553.135	695.000	715.000	735.000
<b>09</b>		<b>Summe der Einzahlungen aus laufender Verwaltungstätigkeit (Nrn. 1 bis 8)</b>	<b>30.067.797</b>	<b>28.799.194</b>	<b>32.875.040</b>	<b>32.485.800</b>	<b>33.416.800</b>	<b>35.793.800</b>
10	830	Personalauszahlungen	-8.228.133	-9.286.185	-10.569.227	-10.850.000	-11.200.000	-11.400.000
11	831	Versorgungsauszahlungen	-509.903	-535.600	-542.700	-660.000	-675.000	-695.000
12	832	Auszahlungen für Sach- und Dienstleistungen	-3.591.438	-4.586.590	-4.999.745	-5.130.000	-5.280.000	-5.440.000
13	833	Auszahlungen für Transferleistungen	-5.410	-7.200	-5.000	-7.000	-6.000	-7.000
14	834	Auszahlungen für Zuweisungen und Zuschüsse für laufende Zwecke sowie besondere Finanzauszahlungen	-1.511.948	-1.989.750	-1.980.900	-2.050.000	-2.120.000	-2.150.000
15	835	Auszahlungen f. Steuern einschl. Auszahlungen aus gesetzl. Umlageverpflichtungen	-11.897.531	-12.067.347	-13.677.000	-13.723.000	-14.049.000	-14.525.000
16	836	Zinsen und ähnliche Auszahlungen	-9.751	-27.463	-22.300	-12.100	-11.900	-11.700
17	837, 848	Sonstige ordentliche Auszahlungen und sonstige außerordentliche Auszahlungen, die sich nicht aus Investitionstätigkeit ergeben	-30.025	-21.550	-23.650	-24.000	-25.000	-26.000
<b>18</b>		<b>Summe der Auszahlungen aus laufender Verwaltungstätigkeit (Nrn. 10 bis 17)</b>	<b>-25.784.139</b>	<b>-28.521.685</b>	<b>-31.820.522</b>	<b>-32.456.100</b>	<b>-33.366.900</b>	<b>-34.254.700</b>
<b>19</b>		<b>Zahlungsmittelüberschuss oder Zahlungsmittelbedarf aus laufender Verwaltungstätigkeit (Saldo aus Nrn. 9 und 18)</b>	<b>4.283.658</b>	<b>277.509</b>	<b>1.054.518</b>	<b>29.700</b>	<b>49.900</b>	<b>1.539.100</b>
20	820	Einzahlungen aus Investitionszuweisungen und -zuschüssen sowie aus Investitionsbeiträgen;	875.818	3.662.305	4.589.505	258.305	294.305	794.305
		davon zweckgebundene Einzahlungen für die ordentliche Tilgung von Investitionskrediten	24.627	44.305	44.305	44.305	44.305	44.305

## Haushaltsplan 2023 Gemeinde Künzell

Finanzhaushalt 2023 - in Euro -								
Künzell								
				Haushaltsansatz		Planungsdaten		
Nr.	Konten	Bezeichnung	Ergebnis des Jahresabschlusses 2021	2022	2023	2024	2025	2026
21	822	Einzahlungen aus Abgängen von Vermögensgegenständen des Sachanlagevermögens und des immateriellen Anlagevermögens	615.498				220.000	350.000
22	823	Einzahlungen aus Abgängen von Vermögensgegenständen des Finanzanlagevermögens	12.353	13.350	12.900	12.100	11.300	10.400
<b>23</b>		<b>Summe der Einzahlungen aus Investitionstätigkeit (Nrn. 20 bis 22)</b>	<b>1.503.669</b>	<b>3.675.655</b>	<b>4.602.405</b>	<b>270.405</b>	<b>525.605</b>	<b>1.154.705</b>
24	841	Auszahlungen für den Erwerb von Grundstücken und Gebäuden	-560.949	-24.500	-62.000	-500.000	-500.000	-500.000
25	842	Auszahlungen für Baumaßnahmen	-2.655.797	-3.819.000	-6.014.000	-2.430.000	-30.000	-30.000
26	840, 843	Auszahlungen für Investitionen in das sonstige Sachanlagevermögen und immaterielle Anlagevermögen	-427.741	-1.400.050	-1.506.900	-1.065.000	-542.000	-621.000
27	844	Auszahlungen für Investitionen in das Finanzanlagevermögen	-23.837	-1.016.000	-16.000	-16.400	-16.700	-17.000
<b>28</b>		<b>Summe der Auszahlungen aus Investitionstätigkeit (Nrn. 24 bis 27)</b>	<b>-3.668.325</b>	<b>-6.259.550</b>	<b>-7.598.900</b>	<b>-4.011.400</b>	<b>-1.088.700</b>	<b>-1.168.000</b>
<b>29</b>		<b>Zahlungsmittelüberschuss oder Zahlungsmittelbedarf aus Investitionstätigkeit (Saldo aus Nrn. 23 und 28)</b>	<b>-2.164.656</b>	<b>-2.583.895</b>	<b>-2.996.495</b>	<b>-3.740.995</b>	<b>-563.095</b>	<b>-13.295</b>
<b>30</b>		<b>Zahlungsmittelüberschuss oder Zahlungsmittelbedarf (Summe aus Nrn. 19 und 29)</b>	<b>2.119.002</b>	<b>-2.306.386</b>	<b>-1.941.977</b>	<b>-3.711.295</b>	<b>-513.195</b>	<b>1.525.805</b>
31	826	Einzahlungen aus der Aufnahme von Krediten und wirtschaftlich vergleichbaren Vorgängen für Investitionen		200.000	1.265.000	2.000.000	1.000.000	
32	846	Auszahlungen für die Tilgung von Krediten und wirtschaftlich vergleichbaren Vorgängen für Investitionen sowie an das Sondervermögen Hessenkasse;	-277.407	-68.930	-68.930	-108.805	-108.805	-108.805
		davon Auszahlungen für die ordentliche Tilgung von Investitionskrediten	-68.907	-68.930	-68.930	-108.805	-108.805	-108.805
<b>33</b>		<b>Zahlungsmittelüberschuss oder Zahlungsmittelbedarf aus Finanzierungstätigkeit (Saldo aus Nrn. 31 und 32)</b>	<b>-277.407</b>	<b>131.070</b>	<b>1.196.070</b>	<b>1.891.195</b>	<b>891.195</b>	<b>-108.805</b>
<b>34</b>		<b>Änderung des Zahlungsmittelbestandes zum Ende des Haushaltsjahres (Summe aus Nrn. 30 und 33)</b>	<b>1.841.595</b>	<b>-2.175.316</b>	<b>-745.907</b>	<b>-1.820.100</b>	<b>378.000</b>	<b>1.417.000</b>
35		Haushaltsunwirksame Einzahlungen (u.a. fremde Finanzmittel, Rückzahlung von angelegten Kassenmitteln, Aufnahme von Liquiditätskrediten)	5.888.111	---	---	---	---	---
36		Haushaltsunwirksame Auszahlungen (u.a. fremde Finanzmittel, Anlegung von Kassenmitteln, Rückzahlung von Liquiditätskrediten)	-5.543.370	---	---	---	---	---

## Haushaltsplan 2023 Gemeinde Künzell

Finanzhaushalt 2023 - in Euro -								
Künzell								
Nr.	Konten	Bezeichnung	Ergebnis des Jahresabschluss es 2021	Haushaltsansatz		Planungsdaten		
				2022	2023	2024	2025	2026
37		Zahlungsmittelüberschuss/ Zahlungsmittelbedarf aus haushaltsunwirksamen Zahlungsvorgängen (Saldo aus Nrn. Nr. 35 und Nr. 36)	344.741	---	---	---	---	---
38		Gepl. Anfangsbestand/ Bestand an Zahlungsmitteln zu Beginn d. Haushaltsjahres	19.792.094	20.000.000	21.000.000	20.254.093	18.433.993	18.811.993
39		Geplante Veränderung des Bestandes/ Veränderung des Bestandes an Zahlungsmitteln (Nr. 34 und 37)	2.186.336	-2.175.316	-745.907	-1.820.100	378.000	1.417.000
40		<b>Geplanter Endbestand an Zahlungsmitteln/ Bestand an Zahlungsmitteln am Ende des Haushaltsjahres (Summe aus den Summen Nrn. 38 und 39)</b>	<b>21.978.430</b>	<b>17.824.684</b>	<b>20.254.093</b>	<b>18.433.993</b>	<b>18.811.993</b>	<b>20.228.993</b>
		Nachrichtlich (§3 Abs. 3 GemHVO):						
		In den Einzahlungen aus Nr. 31 enthaltener Teilbetrag für Umschuldungen						
		In den Auszahlungen aus Nr. 32 enthaltener Teilbetrag für Umschuldungen						
		Zu Nr. 40: Nach §106 Abs. 1 S. 2 HGO vorzuhaltender Bestand an flüssigen Mitteln ohne Liquiditätskredite	-529.964	---	---	---	---	---

## Haushaltsplan 2023 Gemeinde Künzell

Investitionsprogramm 2022 bis 2026 - in Euro -					
Künzell					
Nr. Bezeichnung	Ansatz 2022	Ansatz 2023	Finanzplan 2024	Finanzplan 2025	Finanzplan 2026
I0110-001 Anschaffung von beweglichem Vermögen Rathaus	30.000,00	16.500,00	10.000,00	10.000,00	15.000,00
I0110-002 Anschaffung Hard- und Software	59.800,00	145.800,00	70.000,00	80.000,00	100.000,00
I0110-003 Erwerb von Grundvermögen allgemein	0,00	0,00	500.000,00	500.000,00	500.000,00
I0110-004 Anschaffung von beweglichem Vermögen Bauhof	228.950,00	353.400,00	200.000,00	250.000,00	300.000,00
I0110-006 Umgestaltung u. Erweiterung Rathaus	100.000,00	1.978.500,00	200.000,00	0,00	0,00
I0110-013 Baumaßnahmen Bauhof	0,00	485.000,00	0,00	0,00	0,00
I0110-017 Großschirme für diverse Zwecke	0,00	500,00	0,00	0,00	0,00
I0110-019 Homepage Gemeinde Künzell	20.000,00	10.000,00	0,00	0,00	0,00
I0110-020 Dienst-Kfz u. Gemeindemobil	15.000,00	0,00	0,00	0,00	0,00
I0220-001 Anschaffung von bewegl. Vermögen Straßenverkehrsb.	0,00	200.000,00	0,00	0,00	0,00
I0230-001 Anschaffung von bewegl. Vermögen Feuerwehren	95.750,00	116.300,00	70.000,00	75.000,00	85.000,00
I0230-005 Feuerwehrgerätehaus Wissels	0,00	30.000,00	0,00	0,00	0,00
I0230-012 Feuerwehrhaus Dietershausen	100.000,00	350.000,00	2.000.000,00	0,00	0,00
I0230-015 MTW's für die Jugendfeuerwehr	0,00	25.000,00	0,00	0,00	0,00
I0230-018 Kommandowagen FFW Künzell-Bachr.	0,00	1.300,00	0,00	0,00	0,00
I0230-019 Staffellöschfahrzeug Pilgerzell	0,00	17.000,00	0,00	0,00	0,00
I0230-020 TSF Wissels	0,00	0,00	100.000,00	0,00	0,00
I0230-022 GWL Künzell-Bachrain	200.000,00	0,00	0,00	0,00	0,00
I0230-024 HLF 10 Dietershausen	0,00	0,00	500.000,00	0,00	0,00
I0450-002 Investitionszuschüsse Musik- u. Gesangvereine	5.000,00	17.000,00	5.000,00	5.000,00	5.000,00
I0460-001 Ausbau Bücherei Künzell	0,00	20.000,00	0,00	0,00	0,00
I0470-001 Investitionszuschüsse Heimat- u. Kulturvereine	17.300,00	14.800,00	5.000,00	5.000,00	5.000,00
I0470-006 Kulturgut Florenberg	0,00	7.000,00	0,00	0,00	0,00
I0610-001 Investitionszuschuss Kindergarten St. Michael	35.500,00	15.000,00	10.000,00	15.000,00	10.000,00
I0640-001 Anschaffung bewegl. Verm. Kita Dietershausen	17.500,00	12.000,00	5.000,00	5.000,00	5.000,00
I0640-002 Anschaffung bewegl. Verm Kita Dirlos	3.900,00	12.500,00	4.000,00	5.000,00	5.000,00
I0640-003 Anschaffung bewegl. Verm. Kita Engelhelms	38.750,00	19.350,00	5.000,00	5.000,00	5.000,00
I0640-004 Anschaffung bewegl. Verm. Kita Dirloser Str. Kün.	7.000,00	1.900,00	5.000,00	4.000,00	5.000,00
I0640-005 Anschaffung bewegl. Verm. Kita Mörikestr. Kün.	2.300,00	7.650,00	5.000,00	4.000,00	5.000,00
I0640-006 Anschaffung bewegl. Verm. Kita Grezzbachstr. Kün.	3.600,00	20.700,00	5.000,00	6.000,00	5.000,00
I0640-007 Anschaffung bewegl. Verm. Kita Pilgerzell	15.000,00	12.400,00	10.000,00	12.000,00	14.000,00
I0640-008 Baumaßnahmen Kita Dirloser Str. Künzell-B.	65.000,00	135.000,00	0,00	0,00	0,00
I0640-012 Baumaßnahmen Kita Grezzbachstr. Künzell-B.	0,00	50.000,00	0,00	0,00	0,00
I0640-014 Baumaßnahmen Kita Pilgerzell	0,00	25.000,00	0,00	0,00	0,00
I0640-020 Neubau Kita Peter-Henlein-Straße Künzell-B.	0,00	100.000,00	0,00	0,00	0,00
I0640-021 Anschaffung bewegl. Verm. Kita Peter-H.-Str. Kü-Ba	115.000,00	180.000,00	5.000,00	5.000,00	5.000,00
I0650-002 Mehrgenerationenspielplatz Dirlos	10.000,00	150.000,00	0,00	0,00	0,00
I0650-003 Spielplatz Magnus-Hartmann-Str. Engelhelms	6.000,00	0,00	0,00	0,00	0,00
I0650-005 Spielplatz Grezzbachpark Künzell	0,00	5.600,00	0,00	0,00	0,00
I0650-011 Spielplatz Sebastianstraße OT Wissels	700,00	3.500,00	0,00	0,00	0,00
I0650-012 Spielplatz In der Harbach Künzell-Bachrain	0,00	2.000,00	0,00	0,00	0,00
I0650-013 Spielplatz/Bolzplatz Friedenstraße Keulos	3.500,00	0,00	0,00	0,00	0,00
I0650-020 Spielplatz Brandenburger Straße Künzell-B.	0,00	5.000,00	0,00	0,00	0,00
I0650-100 Ersatzbeschaffung Spielgeräte	23.500,00	65.000,00	25.000,00	30.000,00	25.000,00
I0650-201 Ausbau und Einrichtung Treffpunkt Mitte	2.000,00	0,00	0,00	0,00	0,00
I0650-203 Jugendraum Rosenrain	500,00	0,00	0,00	0,00	0,00
I0810-001 Investitionszuschüsse Sportvereine	77.500,00	29.500,00	5.000,00	5.000,00	5.000,00
I0820-001 Sportplatz Engelhelms	0,00	20.000,00	0,00	0,00	0,00

## Haushaltsplan 2023 Gemeinde Künzell

Investitionsprogramm 2022 bis 2026 - in Euro -					
Künzell					
Nr. Bezeichnung	Ansatz 2022	Ansatz 2023	Finanzplan 2024	Finanzplan 2025	Finanzplan 2026
I0820-004 Florenberghalle Pilgerzell	0,00	0,00	3.000,00	3.000,00	3.000,00
I0820-008 Sportanlage Am Noppen	353.500,00	0,00	0,00	0,00	0,00
I0820-013 Beachvolleyballfeld	10.000,00	0,00	0,00	0,00	0,00
I0820-014 Sportplatz Pilgerzell	55.000,00	0,00	0,00	0,00	0,00
I1030-001 Errichtung von Denkmalen	5.000,00	17.000,00	0,00	0,00	0,00
I1130-001 Investitionszuschüsse Zweckverband Florenberg	100.000,00	0,00	0,00	0,00	0,00
I1160-003 Baumaßnahmen Kompostieranlage	0,00	50.000,00	0,00	0,00	0,00
I1170-023 Hochwasserschutz Engelhelms	0,00	15.000,00	0,00	0,00	0,00
I1170-025 Hochwasserschutz Pilgerzell	20.000,00	0,00	0,00	0,00	0,00
I1170-026 Außengebietsentwässerung Keulos	0,00	25.000,00	0,00	0,00	0,00
I1170-027 Außengebietsentwässerung Wissels	0,00	35.000,00	0,00	0,00	0,00
I1210-005 Ausbau Oberauweg OT Wissels	40.000,00	0,00	0,00	0,00	0,00
I1210-006 Josef-Kentenich-Str. OT Dietershausen	280.000,00	40.000,00	0,00	0,00	0,00
I1210-025 Verkehrsberuhigungs- maßnahmen versch. OT	0,00	80.000,00	30.000,00	30.000,00	30.000,00
I1210-026 Straße Neubaugebiet "In der Harbach" OT Künzell-B.	0,00	10.000,00	0,00	0,00	0,00
I1210-033 Heckenhofstraße Wissels	50.000,00	0,00	0,00	0,00	0,00
I1210-038 Friedenstraße Keulos	60.000,00	10.000,00	0,00	0,00	0,00
I1210-043 Winkelweg Dirlos	0,00	140.000,00	0,00	0,00	0,00
I1210-045 Buchonienweg Pilgerzell	350.000,00	80.000,00	0,00	0,00	0,00
I1210-049 Straße NBG Sandfeld II Wissels	0,00	200.000,00	0,00	0,00	0,00
I1210-051 Knotenpunkt Turmstr./In den Gründen/Frankengrund	1.050.000,00	650.000,00	0,00	0,00	0,00
I1210-063 Geh- und Radweg Im Hahlfeld	0,00	280.000,00	0,00	0,00	0,00
I1210-065 Geh- und Radweg Bonifatiusstraße Pilgerzell	190.000,00	32.000,00	0,00	0,00	0,00
I1210-066 Radweg Wissels-Friesenhausen	315.000,00	0,00	0,00	0,00	0,00
I1210-067 Radweg In der Herbig-Friedenstraße	250.000,00	140.000,00	0,00	0,00	0,00
I1210-068 Radweg Am Krautgraben-7 Welten	250.000,00	80.000,00	0,00	0,00	0,00
I1210-069 Haunegrund OT Dirlos	20.000,00	0,00	0,00	0,00	0,00
I1210-070 Flurstraße OT Keulos	40.000,00	0,00	0,00	0,00	0,00
I1210-071 Abt-Eigil-Straße OT Engelhelms	20.000,00	0,00	0,00	0,00	0,00
I1210-072 Geh- und Radweg L 3418 - Dr. Dietz-Str. Künzell	0,00	50.000,00	200.000,00	0,00	0,00
I1210-073 Sanierung Waldstraße Künzell	0,00	225.000,00	0,00	0,00	0,00
I1210-074 Oberauweg/Sebastianstraße Wissels	0,00	70.000,00	0,00	0,00	0,00
I1210-075 Brunnenstraße Engelhelms	0,00	15.000,00	0,00	0,00	0,00
I1210-076 Tannenweg Künzell	0,00	40.000,00	0,00	0,00	0,00
I1210-077 Weyherer Weg Künzell	0,00	50.000,00	0,00	0,00	0,00
I1210-078 Radweg/Rampe Ortesweg/Grezzbachpark	0,00	30.000,00	0,00	0,00	0,00
I1210-200 Baukostenzuschüsse für Straßenlampen	50.000,00	0,00	0,00	0,00	0,00
I1270-003 Neubau Bushaltestellen	0,00	160.000,00	0,00	0,00	0,00
I1310-001 Umgestaltung u. Erweiterung Grezzbachpark	23.500,00	102.500,00	0,00	0,00	0,00
I1310-011 Ruhebänke in Grünflächen versch. OT	10.000,00	0,00	0,00	0,00	0,00
I1310-012 Ortsmitte Engelhelms	10.000,00	4.000,00	0,00	0,00	0,00
I1330-002 Anlagen Friedhof Florenberg	68.500,00	64.000,00	0,00	0,00	0,00
I1330-004 Anlagen Friedhof Dirlos	0,00	9.000,00	0,00	0,00	0,00
I1330-005 Anlagen Friedhof Künzell	24.000,00	65.000,00	0,00	0,00	0,00
I1330-008 Anschaffung bewegl. Vermögen Friedhof Künzell	5.000,00	3.000,00	0,00	0,00	0,00
I1330-009 Anschaffung bewegl. Vermögen Friedhof Florenberg	18.000,00	0,00	0,00	0,00	0,00
I1410-001 Umweltschutzmaßnahmen	100.000,00	10.800,00	0,00	0,00	0,00
I1520-001 Anschaffung bewegl. Vermögen Gemeindezentrum	0,00	0,00	2.000,00	2.000,00	3.000,00



## Haushaltsplan 2023 Gemeinde Künzell

<b>Investitionsprogramm 2022 bis 2026</b>					
<b>- in Euro -</b>					
Künzell					
Nr. Bezeichnung	Ansatz 2022	Ansatz 2023	Finanzplan 2024	Finanzplan 2025	Finanzplan 2026
I1520-002 Baumaßnahmen Gemeindezentrum	7.500,00	50.000,00	0,00	0,00	0,00
I1520-003 Anschaffung v. bewegl. Vermögen BGH Dietersh.	6.000,00	0,00	2.000,00	3.000,00	2.000,00
I1520-004 Anschaffung v. bewegl. Vermögen BGH Keulos	0,00	0,00	2.000,00	2.000,00	2.000,00
I1520-005 Anschaffung v. bewegl. Vermögen BGH Wissels	0,00	0,00	2.000,00	2.000,00	2.000,00
I1520-006 Baumaßnahmen BGH Wissels	0,00	1.500,00	0,00	0,00	0,00
I1520-007 Anschaffung v. bewegl. Vermögen BGH Engelh.	0,00	0,00	2.000,00	2.000,00	2.000,00
I1520-008 Anschaffung v. bewegl. Vermögen BGH Dirlos	4.300,00	0,00	3.000,00	2.000,00	3.000,00
I1520-009 Anschaffung v. bewegl. Vermögen DGH Pilg.	12.000,00	0,00	3.000,00	3.000,00	3.000,00
I1520-010 Errichtung v. Infotafeln, innerörtl. Beschilderung	12.000,00	0,00	0,00	0,00	0,00
I1520-012 Baumaßnahmen Bürgerhaus Dietershausen	0,00	1.600,00	0,00	0,00	0,00
I1520-016 Anschaffung v. bewegl. Vermögen Rathaussaal	0,00	0,00	2.000,00	2.000,00	2.000,00
I1520-020 Baumaßnahmen DGH Pilgerzell	50.000,00	0,00	0,00	0,00	0,00
I1520-021 Fahrradständer u. E-Bike-Ladesäulen GZ/BGH	0,00	30.000,00	0,00	0,00	0,00
I1530-002 Himmelschauplatz	18.000,00	0,00	0,00	0,00	0,00
<b>SU Summe der Investitionen</b>	<b>5.176.350,00</b>	<b>7.525.600,00</b>	<b>3.995.000,00</b>	<b>1.072.000,00</b>	<b>1.151.000,00</b>

# Erläuterungen zu den Investitionen 2023

Stand: Bearbeitung 15.12.2022

Investitionsnummer	Bezeichnung	Erläuterung	Betrag	Gesamt
I0110-001	Anschaffung von beweglichem Vermögen Rathaus	Höhenverstellbare Schreibtische	10.000,00 €	
		Fotokamera Öffentlichkeitsarbeit	1.500,00 €	
		Akku-Staubsauger	1.500,00 €	
		Mobiler Beamer und Mobile Leinwand zur Ausleihe an berechnigte Vereine	3.500,00 €	
		<b>Gesamt</b>		<b>16.500,00 €</b>
I0110-002	Anschaffung Hard- und Software	<b>Hardware</b>		
		Switchaustausch	2.200,00 €	
		10 PCs	7.500,00 €	
		12 Monitore	2.100,00 €	
		8 Laptops	8.800,00 €	
		PC-Ausstattung Bauhof	2.500,00 €	
		Zuschüsse für Mandatsträger für Sitzungsdienst	2.100,00 €	
		Sonstige Hardware	2.000,00 €	
		<b>Hardware gesamt</b>	<b>27.200,00 €</b>	
		<b>Software</b>		
		Regisafe Modulerweiterung	5.000,00 €	
		New System E-Akte Finanz, Anlagen u. Steuern	11.500,00 €	
		New System Rechnungsworkflow	27.500,00 €	
Civento	2.500,00 €			
Microsoft Office Lizenzen	5.200,00 €			
Bauantragsbearbeitung online	30.000,00 €			
Erweiterungen LOGA inkl. App	6.400,00 €			
Verbrauchserfassung / Energiemanagement	25.000,00 €			
Sonstige Software	5.500,00 €			
<b>Software gesamt</b>	<b>118.600,00 €</b>			
	<b>Gesamt</b>		<b>145.800,00 €</b>	
I0110-004	Anschaffung von beweglichem Vermögen Bauhof	Ersatzbeschaffung Traktor	140.000,00 €	
		Ersatzbeschaffung Häcksler (evtl. Raupenfahrwerk)	70.000,00 €	
		Ersatzbeschaffung Mäher Amazone	53.000,00 €	
		neuer Mäher Sherpa (ferngesteuert)	28.000,00 €	
		Einachsschlepper	30.000,00 €	
		Auslagerung des Treibstofflagers (Beanstandung RP Kassel)	8.000,00 €	
		Sonstige Anbaugeräte und Werkzeuge	24.400,00 €	
		<b>Gesamt</b>		<b>353.400,00 €</b>
I0110-006	Umgestaltung und Erweiterung Rathaus	Anbau/Erweiterung Rathaus	1.900.000,00 €	
		Erweiterung Brandmeldeanlage	8.500,00 €	
		Anmietung Container Bürgerbüro während Bauphase	50.000,00 €	
		Energieeinsparmaßnahmen Rathaus (PV-Anlage, Lüftungsanlage)	20.000,00 €	
		<b>Gesamt</b>		<b>1.978.500,00 €</b>
I0110-013	Baumaßnahmen Bauhof	Planungs- und Baukosten Anbau/Erweiterung Bauhof	420.000,00 €	
		PV-Anlage auf neuer Schleppdachhalle Bauhof	50.000,00 €	
		E-Ladestation	15.000,00 €	
		<b>Gesamt</b>		<b>485.000,00 €</b>
I0110-017	Großschirme für diverse Zwecke	4. Bodenhülle am alten Schulhof / Parkplatz Sängenheim		<b>500,00 €</b>
I0110-019	Homepage Gemeinde Künzell	Re-Design der Gemeinde-Website (Barrierefrei)		<b>10.000,00 €</b>
I0220-001	Anschaffung bewegliches Vermögen Straßenverkehrsbehörde	Blitzer-Anlage Dirlos, 2. Säule in Dassen		<b>200.000,00 €</b>
I0230-001	Anschaffung von bewegl. Vermögen Feuerwehren	<b>FFW Dietershausen:</b>		
		Hohlstrahlrohr	850,00 €	
		T-Tool	550,00 €	

Investitionsnummer	Bezeichnung	Erläuterung	Betrag	Gesamt
		<b>FFW Dirlos:</b>		
		Schlauchwaschgerät	650,00 €	
		Tauchpumpe	2.100,00 €	
		Rollcontainer	1.600,00 €	
		Gerätesatz Absturzsicherung	2.200,00 €	
		Auf- und Abseil	2.300,00 €	
		Notfallwanne	750,00 €	
		<b>FFW Engelhelms:</b>		
		Kehrmaschine	650,00 €	
		AWG-Sammelstück	600,00 €	
		<b>FFW Keulos:</b>		
		Kehrmaschine	650,00 €	
		Hubwagen	600,00 €	
		<b>FFW Künzell-Bachrain:</b>		
		Gerätesatz Absturzsicherung	2.500,00 €	
		<b>FFW Pilgerzell:</b>		
		Leitungsroller	600,00 €	
		<b>FFW Wissels:</b>		
		Schlauchwaschgerät	700,00 €	
		<b>FFW Allgemein:</b>		
		Nomex-Bekleidung	11.200,00 €	
		Easyfix	1.250,00 €	
		AED-Halbautomat	2.000,00 €	
		Notfallrucksack	500,00 €	
		Patchgerät	4.000,00 €	
		NAS-System	500,00 €	
		Ersatzbeschaffungen	9.400,00 €	
		10 Ladestationen	3.000,00 €	
		Unvorhersehbares	5.000,00 €	
		Notstromaggregate für FFW Künzell-B., Pilgerzell und Keulos	50.000,00 €	
		<b>Atemschutzwerkstatt</b>		
		10 Druckluftflaschen	9.000,00 €	
		7 Lungenautomaten	3.150,00 €	
		<b>Gesamt</b>		<b>116.300,00 €</b>
<b>I0230-005</b>	<b>Feuerwehrgerätehaus Wissels</b>	Errichtung von Feuerwehrgaragen		<b>30.000,00 €</b>
<b>I0230-012</b>	<b>Feuerwehrhaus Dietershausen</b>	Planungs- u. Baukosten Feuerwehrhaus Dietershausen (zzgl. 2 Mio Euro Investitionsprogramm 2024)		<b>350.000,00 €</b>
<b>I0230-015</b>	<b>VW-Bus FFW Wissels</b>			<b>25.000,00 €</b>
<b>I0230-018</b>	<b>Kommandowagen FFW Künzell-Bachrain</b>	Satz neue Reifen mit Alu-Felgen	600,00 €	
		Heck-Warnsystem	400,00 €	
		Unterspannungsschutz	300,00 €	
		<b>Gesamt</b>		<b>1.300,00 €</b>
<b>I0230-019</b>	<b>Staffelöschfahrzeug Pilgerzell</b>	Beladung Staffelöschfahrzeug Pilgerzell		<b>17.000,00 €</b>
<b>I0450-002</b>	<b>Investitionszuschüsse Musik- und Gesangvereine</b>	Orchester der FFW Dirlos e. V.: Zuschuss zum Bau eines Multifunktionsunterstands	9.000,00 €	
		Mittelbereitstellung für evtl. sonstige Anträge	5.000,00 €	
		Erhöhung Zuschüsse für investive Baumaßnahmen der Vereine auf bis zu 40 %	3.000,00 €	
		<b>Gesamt</b>		<b>17.000,00 €</b>
<b>I0460-001</b>	<b>Ausstattung Bücherei Künzell</b>	Erstausrüstung Standort Neue Mitte		<b>20.000,00 €</b>
<b>I0470-001</b>	<b>Investitionszuschüsse Heimat- und Kulturvereine</b>	Bürgerverein Dicker Turm e. V.: Zuschuss für Lagerraum	2.400,00 €	
		Rhönklub ZV Künzell: Zuschuss zum Neubau Theaterkulisse	1.500,00 €	
		Säkularinstitut der Schönstätter Marienschwestern: Zuschuss zum Bau einer historischen Brunnenanlage	1.500,00 €	
		Rhönklub ZV Florenberg: Zuschuss zur Sanierung Ehrenmal am Florenberg	2.400,00 €	
		Mittelbereitstellung für evtl. sonstige Anträge	5.000,00 €	
		Erhöhung Zuschüsse für investive Baumaßnahmen der Vereine auf bis zu 40 %	2.000,00 €	
		<b>Gesamt</b>		<b>14.800,00 €</b>

Investitionsnummer	Bezeichnung	Erläuterung	Betrag	Gesamt
I0470-006	Kulturgut Florenberg	Förderverein 1998 Florenberg e. V.: Zuschuss für Baumaßnahmen Schulmuseum		7.000,00 €
I0610-001	Investitionszuschüsse Kindergarten St. Michael	Investitionszuschuss für Sonnensegel / fest verbaute Sonnenschirme zur Beschattung des Außengeländes		15.000,00 €
I0640-001	Anschaffung bewegliches Vermögen Kita Dietershausen	Garderoben	4.000,00 €	
		Betten	1.500,00 €	
		Sprungkasten	1.000,00 €	
		50 Kinderstühle	4.500,00 €	
		2 Taxi-Fahrzeuge	1.000,00 €	
		<b>Gesamt</b>		<b>12.000,00 €</b>
I0640-002	Anschaffung bewegliches Vermögen Kita Dirlos	Ampelschirme	6.500,00 €	
		Wickelkommode	1.200,00 €	
		Weichbodenmatte	500,00 €	
		8 Tische	2.000,00 €	
		28 Kinderstühle	2.300,00 €	
		<b>Gesamt</b>		<b>12.500,00 €</b>
I0640-003	Anschaffung bewegliches Vermögen Kita Engelhelms	2 Sonnenschirme	6.500,00 €	
		8 Schutzhüllen für Sonnenschirme	2.000,00 €	
		Sitzgruppe für den Garten	4.500,00 €	
		2. Spielhäuschen	5.500,00 €	
		Tablet Hortgruppe	850,00 €	
		<b>Gesamt</b>		<b>19.350,00 €</b>
I0640-004	Anschaffung bewegliches Vermögen Kita Dirloser Straße Künzell-Bachrain	Kindersitzgarnitur im Außenbereich	800,00 €	
		Büroschränke	1.100,00 €	
		<b>Gesamt</b>		<b>1.900,00 €</b>
I0640-005	Anschaffung bewegliches Vermögen Kita Mörikestraße Künzell-Bachrain	Spielhaus mit Dachgarten	6.000,00 €	
		Schrank Arbeitsplatz	1.000,00 €	
		6er Fahrradständer	650,00 €	
		<b>Gesamt</b>		<b>7.650,00 €</b>
I0640-006	Anschaffung bewegliches Vermögen Kita Grezzbachstraße Künzell-Bachrain	Rutsche im Außenbereich	9.500,00 €	
		Holzpodest um Kastanienbaum	10.000,00 €	
		Soundsystem	1.200,00 €	
		<b>Gesamt</b>		<b>20.700,00 €</b>
I0640-007	Anschaffung bewegliches Vermögen Kita Pilgerzell	Sitzgarnitur Spielplatz	1.300,00 €	
		Outdoor-Kinderküche	550,00 €	
		Großbausteine Turnhalle	1.000,00 €	
		Großbausteine Flur	1.000,00 €	
		Waschmaschine	4.600,00 €	
		Nass- und Trockensauger	600,00 €	
		Krabbelwürfel-Set	900,00 €	
		Tisch	600,00 €	
		Soundsystem	1.200,00 €	
		Schiebetürenschränk	650,00 €	
		<b>Gesamt</b>		<b>12.400,00 €</b>
I0640-008	Baumaßnahmen Kita Dirloser Straße Künzell-Bachrain	Nachrüstung Lüftungsanlage (zusätzl. Mittelbereitstellung, 65.000 € in 2022)	85.000,00 €	
		Errichtung PV-Anlage	50.000,00 €	
		<b>Gesamt</b>		<b>135.000,00 €</b>
I0640-012	Baumaßnahmen Kita Grezzbachstraße Künzell-Bachrain	Errichtung PV-Anlage		50.000,00 €

Investitionsnummer	Bezeichnung	Erläuterung	Betrag	Gesamt
I0640-014	Baumaßnahmen Kita Pilgerzell	Vordach Notgruppe Pilgerzell		25.000,00 €
I0640-020	Neubau Kindergarten Peter-Henlein-Straße	Mittelbereitstellung für Restarbeiten		100.000,00 €
I0640-021	Anschaffung bewegliches Vermögen Kindergarten Peter-Henlein-Straße	Sonnenschirme und Schutzhüllen	30.000,00 €	
		Erstausstattung der restl. Gruppen	150.000,00 €	
		<b>Gesamt</b>		<b>180.000,00 €</b>
I0650-002	Mehrgenerationenspielplatz Dirlos	zusätzl. Mittelbereitstellung zur Gestaltung des Mehrgenerationenspielplatzes Dirlos inkl. E-Ladestation (bisher: 60.000 €)		150.000,00 €
I0650-005	Spielplatz Grezzbachpark Künzell-Bachrain	Spielbagger für Wasserspielplatz	600,00 €	
		Trampolin	5.000,00 €	
		<b>Gesamt</b>		<b>5.600,00 €</b>
I0650-011	Spielplatz Sebastianstraße Wissels	Tür an der Brücke	2.000,00 €	
		Fahrradständer	1.500,00 €	
		<b>Gesamt</b>		<b>3.500,00 €</b>
I0650-012	Spielplatz In der Harbach Künzell-Bachrain	Wellenholzliege		2.000,00 €
I0650-020	Spielplatz Brandenburger Straße	Ballfangzaun am Basketballkorb		5.000,00 €
I0650-100	Ersatzbeschaffung Spielgeräte	Trampolin Spielplatz Rosenstraße, Dietershausen	5.000,00 €	
		Kombi-Spielgerät Spielplatz Am Sportplatz Dirlos	30.000,00 €	
		Ersatzbeschaffung Schaukel und Kombi-Gerät Spielplatz Dicker Turm	30.000,00 €	
		<b>Gesamt</b>		<b>65.000,00 €</b>
I0810-001	Investitionszuschüsse Sportvereine	Ldl. Reit- u. Fahrverein Vorderrhön e.V.: Zuschuss zur Anschaffung eines Voltigierpferdes	1.400,00 €	
		MGC Putter 1970 Künzell e.V.: Zuschuss zur Sanierung der Betonbahnen	3.000,00 €	
		Schützenverein 1970 Engelhelms e. V: Zuschuss zur Modernisierung der Schießstandanlage	4.000,00 €	
		SG Dietershausen 1946 e.V.: Zuschuss zur Pflasterung des Zugangs zum Sportplatz	1.000,00 €	
		SV 1911 Engelhelms e.V.: Zuschuss zur Tribünenerweiterung hinter dem Tor	2.000,00 €	
		TSV 1911 Künzell e. V.: Zuschuss zur Sanierung der Heimkabine, Toiletten und Duschen im OG des Sporthauses	8.100,00 €	
		Mittelbereitstellung für evtl. sonstige Anträge	5.000,00 €	
		Erhöhung Zuschüsse für investive Baumaßnahmen der Vereine auf bis zu 40 %	5.000,00 €	
		<b>Gesamt</b>		<b>29.500,00 €</b>
I0820-001	Sportplatz Engelhelms	Planungskosten zur Errichtung eines DfB-Minispielplatzes		20.000,00 €
I1030-001	Errichtung von Denkmälern	Gedenktafel der Gefallenen am Friedhof Künzell-Bachrain	15.000,00 €	
		Gedenkstein am Teufelsborn	2.000,00 €	
		<b>Gesamt</b>		<b>17.000,00 €</b>
I1160-003	Baumaßnahmen Kompostieranlage	Planungskosten für ein Erdzwischenlager am Lanneshofweg		50.000,00 €
I1170-023	Hochwasserschutz Engelhelms	Bodeneinlauf am Steinbach/Schutzmaßnahmen Eichstraße		15.000,00 €
I1170-026	Außengebietsentwässerung Keulos	Konzeptplanung für die Außengebietsentwässerung der Friedenstraße Keulos		25.000,00 €
I1170-027	Außengebietsentwässerung Wissels	Konzeptplanung für die Außengebietsentwässerung des Oberauwegs und der Heckenhofstraße Wissels		35.000,00 €
I1210-006	Josef-Kentenich-Straße Dietershausen	Fertigstellung 2.BA Josef-Kentenich-Straße einschl. Wissigauer Weg		40.000,00 €

Investitionsnummer	Bezeichnung	Erläuterung	Betrag	Gesamt
I1210-025	Verkehrsberuhigungsmaßnahmen verschiedene Ortsteile	Mittelaufstockung für Querungshilfe Bonifatiusstraße, Ortsausgang Edelzell		80.000,00 €
I1210-026	Straße Neubaugebiet "In der Harbach"	Fertigstellung 1. und 2. Teilabschnitt Straße "Am Harwald"		10.000,00 €
I1210-038	Friedenstraße Keulos	Aufstockung Planungskosten Friedenstraße Keulos (bisher: 105.000 €)		10.000,00 €
I1210-043	Winkelweg Dirlos	Planung und Endausbau des Winkelwegs Dirlos (Erschließungsstraße mit Beitragspflicht)		140.000,00 €
I1210-045	Buchonienweg Pilgerzell	zusätzl. Mittelbereitstellung (bisher: 360.000 €)		80.000,00 €
I1210-049	Straße NBG Sandfeld II Wissels	Fertigstellung Straße "Oberes Sandfeld"		200.000,00 €
I1210-051	Knotenpunkt Turmstraße / In den Gründen / Frankengrund	zusätzl. Mittelbereitstellung Ausbau Knotenpunkt Turmstraße / In den Gründen / Frankengrund (bisher: 1,2 Mio. €)		650.000,00 €
I1210-063	Geh- und Radweg "Im Hahlfeld"	zusätzl. Mittelbereitstellung Geh- und Radweg Hahlfeld einschließl. Fahrbahn (bisher: 535.000 €)		280.000,00 €
I1210-065	Geh- und Radweg Bonifatiusstraße, Pilgerzell	zusätzl. Mittelbereitstellung (bisher: 280.000 €, ohne Querungshilfe)		32.000,00 €
I1210-067	Radweg "In der Herbig" bis Friedenstraße	zusätzl. Mittelbereitstellung Radwegneuerstellung zwischen Friedenstraße und Straße In der Herbig (bisher: 250.000 €)		140.000,00 €
I1210-068	Radweg "Am Krautgraben" / Sieben Welten	zusätzl. Mittelbereitstellung zwischen Straße Am Krautgraben und hinter den "Sieben Welten" (bisher: 250.000 €)		80.000,00 €
I1210-072	Geh- und Radweg L3419 - Dr.-Dietz-Straße Künzell	Planung und Vermessung für evtl. Geh- und Radwegverbreiterung (Ausführung 2024)		50.000,00 €
I1210-073	Waldstraße Künzell	Grundhafte Sanierung der Waldstraße		225.000,00 €
I1210-074	Oberauweg/Sebastianstraße Wissels	Neuherstellung eines Gehweges im Oberauweg bzw. der Sebastianstraße Wissels		70.000,00 €
I1210-075	Brunnenstraße Engelhelms	Planungsleistungen		15.000,00 €
I1210-076	Tannenweg Künzell	Planungsleistungen		40.000,00 €
I1210-076	Weyherer Weg Künzell-Bachrain	Planungsleistungen		50.000,00 €
I1210-078	Radweg/Rampe Unterer Ortesweg-Grezzbachpark (RK 1)	Planungskosten für Radweg/Rampe Unterer Ortesweg- Grezzbachpark (Maßnahme RK 1)		30.000,00 €
I1270-003	Neubau Bushaltestellen	Neubau Bushaltestellen Kohlgrunder Straße / Wernastraße / Dirloser Straße (Umsetzung nur bei Förderung)		160.000,00 €
I1310-001	Umgestaltung und Erweiterung Grezzbachpark	Bank bei der Calisthenics-Anlage	2.500,00 €	
		Erneuerung Holzbrücke Wasserspielplatz Grezzbachpark	100.000,00 €	
		<b>Gesamt</b>		102.500,00 €
I1310-012	Ortsmitte Engelhelms	Pflanzkübel am Oesseboern		4.000,00 €
I1330-002	Anlagen Friedhof Florenberg	1 Wasserbecken	3.000,00 €	
		2 Urnenstelen	16.000,00 €	
		Garagen u. Abstellräume	45.000,00 €	
		<b>Gesamt</b>		64.000,00 €
I1330-004	Anlagen Friedhof Dirlos	1 Urnenstele		9.000,00 €
I1330-005	Anlagen Friedhof Künzell	3 Urnenstelen	20.000,00 €	
		Erweiterung des Urnengrabfeldes	45.000,00 €	
		<b>Gesamt</b>		65.000,00 €
I1330-008	Anschaffung bewegliches Vermögen Friedhof Künzell	Transportwagen für Verbaukasten		3.000,00 €

Investitionsnummer	Bezeichnung	Erläuterung	Betrag	Gesamt
I1410-001	Umweltschutzmaßnahmen	Kommunalbalken zur Blumenwiesenpflege (Anbaugerät)	2.300,00 €	
		Insektenabstreifer zur Blumenwiesenpflege (Anbaugerät)	3.500,00 €	
		Umbau Beleuchtung Bauhof auf LED (Hallenstrahler)	5.000,00 €	
		<b>Gesamt</b>		<b>10.800,00 €</b>
I1520-002	Baumaßnahmen Gemeindezentrum	Planungskosten für die energetische Umplanung und Sanierung des Gemeindezentrums Künzell		50.000,00 €
I1520-006	Anschaffung bewegliches Vermögen Bürgerhaus Wissels	Fahrradständer		1.500,00 €
I1520-012	Baumaßnahmen BGH Dietershausen	Bodenhülsen für Sonnenschirme am Festplatz		1.600,00 €
I1520-021	Fahrradständer Bürgerhäuser	Festverankerte Fahrradständer (Anlehnbügel) an Bürgerhäusern, Pilotprojekt Ladesäule für E-Bikes		30.000,00 €
<b>Summe Gesamt</b>				<b>7.525.600,00 €</b>

## Haushaltsplan 2023 Gemeinde Künzell

<b>Teilergebnishaushalt 2023</b>					
<b>Produktbereich 01 Innere Verwaltung - in Euro -</b>					
Künzell					
Pos.	Konten	Bezeichnung	Ansatz 2023	Ansatz 2022	Ergebnis 2021
		<b>Ordentliche Erträge</b>			
01	50	Privatrechtliche Leistungsentgelte	-151.650	-133.750	-132.444
02	51	Öffentlich-rechtliche Leistungsentgelte	-400	-250	-746
03	548-549	Kostensatzleistungen und -erstattungen	-13.955	-14.000	-30.213
04	52	Bestandsveränderungen und aktivierte Eigenleistungen	0	0	0
05	55	Steuern und steuerähnliche Erträge einschl. Erträge aus gesetzlichen Umlagen	0	0	0
06	547	Erträge aus Transferleistungen	0	0	0
07	540-543	Erträge aus Zuweisungen und Zuschüssen für lfd. Zwecke und allgemeine Umlagen	-500	-500	0
08	546	Erträge aus der Auflösung von Sonderposten aus Investitionszuweisungen, -zuschüssen und Investitionsbeiträgen	-35.030	-53.665	-56.205
09	53	Sonstige ordentliche Erträge	-545.450	-485.850	-452.840
<b>10</b>		<b>Summe der ordentlichen Erträge (Nr. 1 bis 9)</b>	<b>-746.985</b>	<b>-688.015</b>	<b>-672.448</b>
		<b>Ordentliche Aufwendungen</b>			
11	62, 63, 640-643, 647-649, 65	Personalaufwendungen	2.324.907	2.236.225	2.045.376
12	644-646	Versorgungsaufwendungen	594.700	573.300	649.421
13	60, 61, 67-69	Aufwendungen für Sach- und Dienstleistungen	1.270.225	1.031.430	1.018.439
14	66	Abschreibungen	327.260	362.266	364.431
15	71	Aufwendungen für Zuweisungen und Zuschüsse sowie besondere Finanzaufwendungen	35.700	33.000	31.471
16	73	Steueraufwendungen einschl. Aufwendungen aus gesetzlichen Umlageverpflichtungen	0	0	0
17	72	Transferaufwendungen	0	0	0
18	70, 74, 76	Sonstige ordentliche Aufwendungen	16.950	14.950	14.347
<b>19</b>		<b>Summe der ordentlichen Aufwendungen (Nr. 11 bis 18)</b>	<b>4.569.742</b>	<b>4.251.171</b>	<b>4.123.485</b>
<b>20</b>		<b>Verwaltungsergebnis (Nr. 10 ./ Nr. 19)</b>	<b>3.822.757</b>	<b>3.563.156</b>	<b>3.451.037</b>
21	56, 57	Finanzerträge	-10.600	-10.600	-9.144
22	77	Finanzaufwendungen	0	0	0
<b>23</b>		<b>Finanzergebnis (Nr. 21 bis Nr. 22)</b>	<b>-10.600</b>	<b>-10.600</b>	<b>-9.144</b>
<b>24</b>		<b>Ordentliches Ergebnis (Verwaltungsergebnis und Finanzergebnis Nr. 20 und Nr. 23)</b>	<b>3.812.157</b>	<b>3.552.556</b>	<b>3.441.893</b>
25	59	Außerordentliche Erträge	0	0	-226.884
26	79	Außerordentliche Aufwendungen	250	200	8.891
<b>27</b>		<b>Außerordentliches Ergebnis (Nr. 25 ./ Nr. 26)</b>	<b>250</b>	<b>200</b>	<b>-217.994</b>
<b>28</b>		<b>Jahresergebnis vor internen Leistungsbeziehungen (ordentliches Ergebnis und außerordentliches Ergebnis Nr. 24 und Nr. 27)</b>	<b>3.812.407</b>	<b>3.552.756</b>	<b>3.223.899</b>
29		Erlöse der internen Leistungsbeziehungen	0	0	0
30		Kosten der internen Leistungsbeziehungen	0	0	0
<b>31</b>		<b>Ergebnis der internen Leistungsbeziehungen</b>	<b>0</b>	<b>0</b>	<b>0</b>
<b>32</b>		<b>Jahresergebnis nach internen Leistungsbeziehungen</b>	<b>3.812.407</b>	<b>3.552.756</b>	<b>3.223.899</b>



## Haushaltsplan 2023 Gemeinde Künzell

**Teilfinanzhaushalt 2023**  
**Produktbereich 01 Innere Verwaltung - in Euro -**

Künzell

Nr.	Bezeichnung	Ansatz 2023	Verpflichtun- gs- ermächtigung	Ansatz 2022	Ergebnis 2021	Gesamtein- auszahlungs- bedarf	davon bisher bereitgestellt
01	+ Einz. aus Investitionszuw. und Zuschüssen sowie aus Investitionsbeiträgen	1.500.000	0	0	42.333	0	42.333
02	+ Einz. aus Abgängen von Gegenständen des Sachanlageverm. und des immat. AV	0	0	0	615.498	0	615.498
<b>05</b>	<b>Summe</b>	<b>1.500.000</b>	<b>0</b>	<b>0</b>	<b>657.831</b>	<b>0</b>	<b>657.831</b>
06	- Ausz. für Investitionen in das Sachanlagevermögen und immat. Anlagevermögen	-2.995.500	0	-458.250	-279.705	-19.043.200	-737.955
07	davon: Ausz. für aktivierte Investitionszuweisungen und -zuschüsse	-2.100	0	-9.300	-6.000	-12.400	-15.300
08	- Ausz. für Investitionen in das Finanzanlagevermögen	-16.000	0	-1.016.000	-13.841	-1.162.600	-1.029.841
<b>10</b>	<b>Summe</b>	<b>-3.011.500</b>	<b>0</b>	<b>-1.474.250</b>	<b>-293.546</b>	<b>-20.205.800</b>	<b>-1.767.796</b>
<b>11</b>	<b>Saldo (Einzahlungen ./ Auszahlungen)</b>	<b>-1.511.500</b>	<b>0</b>	<b>-1.474.250</b>	<b>364.285</b>	<b>-20.205.800</b>	<b>-1.109.966</b>

**Erläuterungen****zu Pos. 01**

Zuschuss Hessenkasse zum Umbau des Rathauses

## Haushaltsplan 2023 Gemeinde Künzell

<b>Teilergebnishaushalt 2023</b>					
<b>Produktgruppe 0110 Verwaltungssteuerung und-service - in Euro -</b>					
Künzell					
Pos.	Konten	Bezeichnung	Ansatz 2023	Ansatz 2022	Ergebnis 2021
		<b>Ordentliche Erträge</b>			
01	50	Privatrechtliche Leistungsentgelte	-151.650	-133.750	-132.444
02	51	Öffentlich-rechtliche Leistungsentgelte	-400	-250	-746
03	548-549	Kostensatzleistungen und -erstattungen	-13.955	-14.000	-30.213
04	52	Bestandsveränderungen und aktivierte Eigenleistungen	0	0	0
05	55	Steuern und steuerähnliche Erträge einschl. Erträge aus gesetzlichen Umlagen	0	0	0
06	547	Erträge aus Transferleistungen	0	0	0
07	540-543	Erträge aus Zuweisungen und Zuschüssen für lfd. Zwecke und allgemeine Umlagen	-500	-500	0
08	546	Erträge aus der Auflösung von Sonderposten aus Investitionszuweisungen, -zuschüssen und Investitionsbeiträgen	-35.030	-53.665	-56.205
09	53	Sonstige ordentliche Erträge	-545.450	-485.850	-452.840
<b>10</b>		<b>Summe der ordentlichen Erträge (Nr. 1 bis 9)</b>	<b>-746.985</b>	<b>-688.015</b>	<b>-672.448</b>
		<b>Ordentliche Aufwendungen</b>			
11	62, 63, 640-643, 647-649, 65	Personalaufwendungen	2.324.907	2.236.225	2.045.376
12	644-646	Versorgungsaufwendungen	594.700	573.300	649.421
13	60, 61, 67-69	Aufwendungen für Sach- und Dienstleistungen	1.270.225	1.031.430	1.018.439
14	66	Abschreibungen	327.260	362.266	364.431
15	71	Aufwendungen für Zuweisungen und Zuschüsse sowie besondere Finanzaufwendungen	35.700	33.000	31.471
16	73	Steueraufwendungen einschl. Aufwendungen aus gesetzlichen Umlageverpflichtungen	0	0	0
17	72	Transferaufwendungen	0	0	0
18	70, 74, 76	Sonstige ordentliche Aufwendungen	16.950	14.950	14.347
<b>19</b>		<b>Summe der ordentlichen Aufwendungen (Nr. 11 bis 18)</b>	<b>4.569.742</b>	<b>4.251.171</b>	<b>4.123.485</b>
<b>20</b>		<b>Verwaltungsergebnis (Nr. 10 ./ Nr. 19)</b>	<b>3.822.757</b>	<b>3.563.156</b>	<b>3.451.037</b>
21	56, 57	Finanzerträge	-10.600	-10.600	-9.144
22	77	Finanzaufwendungen	0	0	0
<b>23</b>		<b>Finanzergebnis (Nr. 21 bis Nr. 22)</b>	<b>-10.600</b>	<b>-10.600</b>	<b>-9.144</b>
<b>24</b>		<b>Ordentliches Ergebnis (Verwaltungsergebnis und Finanzergebnis Nr. 20 und Nr. 23)</b>	<b>3.812.157</b>	<b>3.552.556</b>	<b>3.441.893</b>
25	59	Außerordentliche Erträge	0	0	-226.884
26	79	Außerordentliche Aufwendungen	250	200	8.891
<b>27</b>		<b>Außerordentliches Ergebnis (Nr. 25 ./ Nr. 26)</b>	<b>250</b>	<b>200</b>	<b>-217.994</b>
<b>28</b>		<b>Jahresergebnis vor internen Leistungsbeziehungen (ordentliches Ergebnis und außerordentliches Ergebnis Nr. 24 und Nr. 27)</b>	<b>3.812.407</b>	<b>3.552.756</b>	<b>3.223.899</b>
29		Erlöse der internen Leistungsbeziehungen	0	0	0
30		Kosten der internen Leistungsbeziehungen	0	0	0
<b>31</b>		<b>Ergebnis der internen Leistungsbeziehungen</b>	<b>0</b>	<b>0</b>	<b>0</b>
<b>32</b>		<b>Jahresergebnis nach internen Leistungsbeziehungen</b>	<b>3.812.407</b>	<b>3.552.756</b>	<b>3.223.899</b>

## Haushaltsplan 2023 Gemeinde Künzell

Teilfinanzhaushalt 2023 Produktgruppe 0110 Verwaltungssteuerung und-service - in Euro -							
Künzell							
Nr.	Bezeichnung	Ansatz 2023	Verpflichtun- gs- ermächtigung	Ansatz 2022	Ergebnis 2021	Gesamtein- auszahlungs- bedarf	davon bisher bereitgestellt
01	+ Einz. aus Investitionszuw. und Zuschüssen sowie aus Investitionsbeiträgen	1.500.000	0	0	42.333	0	42.333
02	+ Einz. aus Abgängen von Gegenständen des Sachanlageverm. und des immat. AV	0	0	0	615.498	0	615.498
<b>05</b>	<b>Summe</b>	<b>1.500.000</b>	<b>0</b>	<b>0</b>	<b>657.831</b>	<b>0</b>	<b>657.831</b>
06	- Ausz. für Investitionen in das Sachanlagevermögen und immat. Anlagevermögen	-2.995.500	0	-458.250	-279.705	-19.043.200	-737.955
07	davon: Ausz. für aktivierte Investitionszuweisungen und -zuschüsse	-2.100	0	-9.300	-6.000	-12.400	-15.300
08	- Ausz. für Investitionen in das Finanzanlagevermögen	-16.000	0	-1.016.000	-13.841	-1.162.600	-1.029.841
<b>10</b>	<b>Summe</b>	<b>-3.011.500</b>	<b>0</b>	<b>-1.474.250</b>	<b>-293.546</b>	<b>-20.205.800</b>	<b>-1.767.796</b>
<b>11</b>	<b>Saldo (Einzahlungen ./ Auszahlungen)</b>	<b>-1.511.500</b>	<b>0</b>	<b>-1.474.250</b>	<b>364.285</b>	<b>-20.205.800</b>	<b>-1.109.966</b>
<b>Erläuterungen</b>							
<b>zu Pos. 01</b>							
Zuschuss Hessenkasse zum Umbau des Rathauses							

## Haushaltsplan 2023 Gemeinde Künzell

<b>Produktbeschreibung Produkt 011010 Unterstützung der Gemeindeorgane u. Repräsentation</b>	
Künzell	
<b>Produktbereich</b>	01 Innere Verwaltung
<b>Produktgruppe</b>	0110 Verwaltungssteuerung und-service
<b>Produkt</b>	011010 Unterstützung der Gemeindeorgane u. Repräsentation
<b>Verantwortliche Organisationseinheit</b>	<b>Verantwortliche Person(en)</b>
Haupt- und Personalamt	Leander Mehler
<b>Pflichtaufgaben</b>	Ja
<b>Rechtsbindungsgrad</b>	Muss
<b>Kurzbeschreibung</b>	Unterstützung der Gemeindeorgane und Gremien, Angelegenheiten der Kommunalverfassung und des Ortsrechts, Satzungen, Organisation des Sitzungswesens, Protokolle, Abrechnung, Städtepartnerschaften, Bekanntmachungsorgane, Repräsentation
<b>Allgemeine Ziele</b>	Gewährleistung der rechtssicheren Organisation und Abwicklung der Gremienarbeit; Intensivierung der Städtepartnerschaften, ausreichende Informationen an die Zielgruppen; Vermittlung eines positiven Images von Künzell nach außen
<b>Zielgruppe</b>	alle Mitglieder der gemeindlichen Gremien, die Verwaltung und alle von konkreten Beschlüssen betroffenen Bürgerinnen und Bürger; Repräsentanten und Einwohner der Partnerstädte, Bürgerinnen und Bürger der Gemeinde
<b>Auftragsgrundlage</b>	Hessische Gemeindeordnung, Ortsrecht und Beschlüsse der Gremien, Verwaltungsführung

## Haushaltsplan 2023 Gemeinde Künzell

<b>Teilergebnishaushalt 2023</b>				
<b>Produkt 011010 Unterstützung der Gemeindeorgane u. Repräsentation - in Euro -</b>				
Künzell				
Pos. Konten	Bezeichnung	Ansatz 2023	Ansatz 2022	Ergebnis 2021
	<b>Ordentliche Erträge</b>			
<b>01</b>	<b>Privatrechtliche Leistungsentgelte</b>	<b>0</b>	<b>0</b>	<b>0</b>
<b>02</b>	<b>Öffentlich-rechtliche Leistungsentgelte</b>	<b>0</b>	<b>0</b>	<b>0</b>
<b>03</b>	<b>Kostensatzleistungen und -erstattungen</b>	<b>-250</b>	<b>-250</b>	<b>0</b>
5488000	Kostenerstattungen von übrigen Bereichen	-250	-250	0
<b>04</b>	<b>Bestandsveränderungen und aktivierte Eigenleistungen</b>	<b>0</b>	<b>0</b>	<b>0</b>
<b>05</b>	<b>Steuern und steuerähnliche Erträge einschl. Erträge aus gesetzlichen Umlagen</b>	<b>0</b>	<b>0</b>	<b>0</b>
<b>06</b>	<b>Erträge aus Transferleistungen</b>	<b>0</b>	<b>0</b>	<b>0</b>
<b>07</b>	<b>Erträge aus Zuweisungen und Zuschüssen für lfd. Zwecke und allgemeine Umlagen</b>	<b>0</b>	<b>0</b>	<b>0</b>
<b>08</b>	<b>Erträge aus der Auflösung von Sonderposten aus Investitionszuweisungen, -zuschüssen und Investitionsbeiträgen</b>	<b>0</b>	<b>0</b>	<b>0</b>
<b>09</b>	<b>Sonstige ordentliche Erträge</b>	<b>-250</b>	<b>-250</b>	<b>-231</b>
<b>10</b>	<b>Summe der ordentlichen Erträge (Nr. 1 bis 9)</b>	<b>-500</b>	<b>-500</b>	<b>-231</b>
	<b>Ordentliche Aufwendungen</b>			
<b>11</b>	<b>Personalaufwendungen</b>	<b>235.600</b>	<b>225.250</b>	<b>207.440</b>
6201000	Entg. für geleist. Arbeitszeit (einschl. Zulagen)	66.850	79.500	68.497
6201001	Leistungsentgelt Beschäftigte	1.150	1.800	1.066
6250000	Sachbezüge	0	0	80
6251010	Aufstockung Altersteilz. Pers.aufw. Beschäft.	6.600	0	0
6301000	Dienst-, Amtsbezüge einschl. tarifl. Zulagen	122.150	120.000	119.240
6311000	Leistungsentgelt Beamte	200	250	146
6401000	AG-Anteil zur Sozialvers. Entgeltbereich	14.650	15.500	13.553
6470000	Zukunftsicherung/Zusatzversorg. Entgeltbereich	4.600	4.900	4.307
6482000	RS Altersteilzeit Personalaufwand Beschäftigte	16.050	0	0
6490100	Beihilfen Bezügebereich	3.200	3.150	535
6550000	Aufwendungen für Dienstjubiläen	100	100	18
6590000	übrige sonstige Personalaufwendungen	50	50	0
<b>12</b>	<b>Versorgungsaufwendungen</b>	<b>41.200</b>	<b>41.200</b>	<b>38.092</b>
6450100	Aufw. an Versorgungskassen Beamte	41.200	41.200	38.092
<b>13</b>	<b>Aufwendungen für Sach- und Dienstleistungen</b>	<b>166.175</b>	<b>151.975</b>	<b>128.241</b>
6001000	Rohstoffe/ Material/ Vorprodukte/ Fremdbauteile	0	0	317
6001100	Verbrauch Getränke	900	1.150	488
6010100	Aufw. für Büromat. u. Drucks. d. Verw. u. ähnl. Ei	50	50	0
6063000	Materialaufw. für Einrichtungen und Ausstattungen	200	200	0
6089000	übriger sonstiger Materialaufwand	0	0	20
6101000	Fremdleist. für Erzeugnisse u. and. Umsatzleist.	3.700	3.300	2.121
6131000	Aufw. Entsch. ehrenamtl. Tätige (sow. N. Hkto 678)	2.400	2.000	0
6166000	Wartungskosten	1.000	1.000	0
6173000	Fremdreinigung	50	50	0
6701000	Mieten, Pachten, Erbbauzinsen	18.100	10.100	18.726
6730000	Gebühren	0	0	2
6771000	Aufw. für Sachverst., Rechtsanwälte u. Gerichtskos	500	500	0
6780000	Aufw. für Aufsichtsrat bzw. Beirat oder dgl.	99.900	97.000	88.629
6810000	Aufw. für Zeitungen u Fachlit. d. Verw. u ähnl. Ei	350	300	143
6820000	Porto und Versandkosten	0	0	11
6831000	EDV-Verarbeitungs- und Datenübertragungskosten	50	50	0

## Haushaltsplan 2023 Gemeinde Künzell

<b>Teilergebnishaushalt 2023</b>				
<b>Produkt 011010 Unterstützung der Gemeindeorgane u. Repräsentation - in Euro -</b>				
Künzell				
Pos. Konten	Bezeichnung	Ansatz 2023	Ansatz 2022	Ergebnis 2021
6850000	Reisekosten	3.200	2.800	462
6860100	Aufw. für Verfügungsmittel	10.000	8.000	6.055
6861000	Aufw. für Öffentlichkeitsarbeit	200	200	0
6862000	Aufw. für Gästebewirtung (Repräsentation)	4.275	4.075	1.824
6869000	sonst. Aufwendungen für Repräsentation	20.800	20.700	8.937
6871000	Geschenke bis 35 €	0	0	15
6880000	Aufw. Für Fort- und Weiterbildung	500	500	491
<b>14</b>	<b>Abschreibungen</b>	<b>0</b>	<b>0</b>	<b>0</b>
<b>15</b>	<b>Aufwendungen für Zuweisungen und Zuschüsse sowie besondere Finanzaufwendungen</b>	<b>9.500</b>	<b>6.800</b>	<b>5.655</b>
7128000	Zuschüsse für laufende Zwecke an übrige Bereiche	9.500	6.800	5.655
<b>16</b>	<b>Steueraufwendungen einschl. Aufwendungen aus gesetzlichen Umlageverpflichtungen</b>	<b>0</b>	<b>0</b>	<b>0</b>
<b>17</b>	<b>Transferaufwendungen</b>	<b>0</b>	<b>0</b>	<b>0</b>
<b>18</b>	<b>Sonstige ordentliche Aufwendungen</b>	<b>0</b>	<b>0</b>	<b>0</b>
<b>19</b>	<b>Summe der ordentlichen Aufwendungen (Nr. 11 bis 18)</b>	<b>452.475</b>	<b>425.225</b>	<b>379.427</b>
<b>20</b>	<b>Verwaltungsergebnis (Nr. 10 ./ Nr. 19)</b>	<b>451.975</b>	<b>424.725</b>	<b>379.196</b>
<b>21</b>	<b>Finanzerträge</b>	<b>0</b>	<b>0</b>	<b>0</b>
<b>22</b>	<b>Finanzaufwendungen</b>	<b>0</b>	<b>0</b>	<b>0</b>
<b>23</b>	<b>Finanzergebnis (Nr. 21 bis Nr. 22)</b>	<b>0</b>	<b>0</b>	<b>0</b>
<b>24</b>	<b>Ordentliches Ergebnis (Verwaltungsergebnis und Finanzergebnis Nr. 20 und Nr. 23)</b>	<b>451.975</b>	<b>424.725</b>	<b>379.196</b>
<b>25</b>	<b>Außerordentliche Erträge</b>	<b>0</b>	<b>0</b>	<b>0</b>
<b>26</b>	<b>Außerordentliche Aufwendungen</b>	<b>0</b>	<b>0</b>	<b>0</b>
<b>27</b>	<b>Außerordentliches Ergebnis (Nr. 25 ./ Nr. 26)</b>	<b>0</b>	<b>0</b>	<b>0</b>
<b>28</b>	<b>Jahresergebnis vor internen Leistungsbeziehungen (ordentliches Ergebnis und außerordentliches Ergebnis Nr. 24 und Nr. 27)</b>	<b>451.975</b>	<b>424.725</b>	<b>379.196</b>
29	Erlöse der internen Leistungsbeziehungen	0	0	0
30	Kosten der internen Leistungsbeziehungen	0	0	0
<b>31</b>	<b>Ergebnis der internen Leistungsbeziehungen</b>	<b>0</b>	<b>0</b>	<b>0</b>
<b>32</b>	<b>Jahresergebnis nach internen Leistungsbeziehungen</b>	<b>451.975</b>	<b>424.725</b>	<b>379.196</b>
<b>Erläuterungen</b>				
<b>zu Pos. 13 Sachkto. 6860100</b>				
Verfügungsmittel Bürgermeister 5.000 €				
Verfügungsmittel Vors. Gemeindevertretung 5.000 €				

## Haushaltsplan 2023 Gemeinde Künzell

Teilfinanzhaushalt 2023 Produkt 011010 Unterstützung der Gemeindeorgane u. Repräsentation - in Euro - Künzell							
Nr.	Bezeichnung	Ansatz 2023	Verpflichtun- gs- ermächtigung	Ansatz 2022	Ergebnis 2021	Gesamtein- auszahlungs- bedarf	davon bisher bereitgestellt
06	- Ausz. für Investitionen in das Sachanlagevermögen und immat. Anlagevermögen	0	0	0	0	-1.000	0
<b>10</b>	<b>Summe</b>	<b>0</b>	<b>0</b>	<b>0</b>	<b>0</b>	<b>-1.000</b>	<b>0</b>
<b>11</b>	<b>Saldo (Einzahlungen ./ Auszahlungen)</b>	<b>0</b>	<b>0</b>	<b>0</b>	<b>0</b>	<b>-1.000</b>	<b>0</b>

## Haushaltsplan 2023 Gemeinde Künzell

Produktbeschreibung Produkt 011020 Innere Verwaltungsangelegenheiten		
Künzell		
<b>Produktbereich</b>	01	Innere Verwaltung
<b>Produktgruppe</b>	0110	Verwaltungssteuerung und-service
<b>Produkt</b>	011020	Innere Verwaltungsangelegenheiten
<b>Verantwortliche Organisationseinheit</b>		<b>Verantwortliche Person(en)</b>
Haupt- und Personalamt		Leander Mehler
<b>Pflichtaufgaben</b>	Ja	
<b>Rechtsbindungsgrad</b>	Muss	
<b>Kurzbeschreibung</b>	Organisationsangelegenheiten, Personalangelegenheiten, allgemeine Rechtsangelegenheiten, Gleichstellungsangelegenheiten, Datenschutz, Öffentlichkeitsarbeit	
<b>Allgemeine Ziele</b>	Verwaltungsabläufe, -handeln optimieren, Leistungspotentiale der Mitarbeiter/innen fördern, sichere Beurteilung von Rechtslagen, Gleichstellung von Mann und Frau, Schutz vor Datenmissbrauch, positive Darstellung der Gemeinde in der Öffentlichkeit	
<b>Zielgruppe</b>	Verwaltungsführung, Ämter, Personalrat, alle Beschäftigten, Bürgerinnen und Bürger der Gemeinde, Medien, Organisationen	
<b>Auftragsgrundlage</b>	Aufträge der Verwaltungsleitung, des Gemeindevorstandes, Gesetze und Verordnungen, arbeits- und dienstrechtliche Vorschriften, tarifliche Bestimmungen, Dienstanweisungen und -vereinbarungen, Ortsrecht, Gleichstellungsgesetz, Datenschutzgesetz	



## Haushaltsplan 2023 Gemeinde Künzell

Teilergebnishaushalt 2023 Produkt 011020 Innere Verwaltungsangelegenheiten - in Euro -				
Künzell				
Pos. Konten	Bezeichnung	Ansatz 2023	Ansatz 2022	Ergebnis 2021
	<b>Ordentliche Erträge</b>			
<b>01</b>	<b>Privatrechtliche Leistungsentgelte</b>	<b>-1.500</b>	<b>-1.500</b>	<b>-1.893</b>
5060000	Umsatzerlöse aus Handelswaren	-1.500	-1.500	-1.893
<b>02</b>	<b>Öffentlich-rechtliche Leistungsentgelte</b>	<b>0</b>	<b>0</b>	<b>0</b>
<b>03</b>	<b>Kostenersatzleistungen und -erstattungen</b>	<b>-300</b>	<b>-300</b>	<b>0</b>
5488000	Kostenerstattungen von übrigen Bereichen	-300	-300	0
<b>04</b>	<b>Bestandsveränderungen und aktivierte Eigenleistungen</b>	<b>0</b>	<b>0</b>	<b>0</b>
<b>05</b>	<b>Steuern und steuerähnliche Erträge einschl. Erträge aus gesetzlichen Umlagen</b>	<b>0</b>	<b>0</b>	<b>0</b>
<b>06</b>	<b>Erträge aus Transferleistungen</b>	<b>0</b>	<b>0</b>	<b>0</b>
<b>07</b>	<b>Erträge aus Zuweisungen und Zuschüssen für lfd. Zwecke und allgemeine Umlagen</b>	<b>-500</b>	<b>-500</b>	<b>0</b>
5422000	Zuweisungen f lfd Zwecke von Gemeinden,GemVerbände	-500	-500	0
<b>08</b>	<b>Erträge aus der Auflösung von Sonderposten aus Investitionszuweisungen, -zuschüssen und Investitionsbeiträgen</b>	<b>0</b>	<b>0</b>	<b>0</b>
<b>09</b>	<b>Sonstige ordentliche Erträge</b>	<b>-250</b>	<b>-250</b>	<b>-216</b>
<b>10</b>	<b>Summe der ordentlichen Erträge (Nr. 1 bis 9)</b>	<b>-2.550</b>	<b>-2.550</b>	<b>-2.108</b>
	<b>Ordentliche Aufwendungen</b>			
<b>11</b>	<b>Personalaufwendungen</b>	<b>358.850</b>	<b>309.900</b>	<b>291.498</b>
6201000	Entg. für geleist. Arbeitszeit (einschl. Zulagen)	237.000	208.000	197.420
6201001	Leistungsentgelt Beschäftigte	3.450	3.500	3.391
6251010	Aufstockung Altersteilz. Pers.aufw. Beschäft.	900	0	0
6301000	Dienst-, Amtsbezüge einschl. tarifl. Zulagen	22.700	23.000	22.623
6311000	Leistungsentgelt Beamte	400	500	313
6401000	AG-Anteil zur Sozialvers. Entgeltbereich	46.900	39.700	37.329
6470000	Zukunftsicherung/Zusatzversorg. Entgeltbereich	14.850	13.300	12.407
6482000	RS Altersteilzeit Personalaufwand Beschäftigte	1.750	0	0
6490100	Beihilfen Bezügebereich	4.000	4.000	2.026
6491000	Beihilfen Entgeltbereich	100	100	0
6501000	Aufwendungen für Personaleinstellungen	6.500	1.000	8.372
6550000	Aufwendungen für Dienstjubiläen	150	150	333
6560000	Aufw. für Belegschaftsveranstaltungen	20.000	16.500	7.274
6590000	übrige sonstige Personalaufwendungen	150	150	10
<b>12</b>	<b>Versorgungsaufwendungen</b>	<b>10.000</b>	<b>10.000</b>	<b>7.968</b>
6450100	Aufw. an Versorgungskassen Beamte	10.000	10.000	7.968
<b>13</b>	<b>Aufwendungen für Sach- und Dienstleistungen</b>	<b>132.150</b>	<b>133.950</b>	<b>97.567</b>
6063000	Materialaufw. für Einrichtungen und Ausstattungen	100	100	27
6089000	übriger sonstiger Materialaufwand	50	50	1
6101000	Fremdleist. für Erzeugnisse u. and. Umsatzleist.	7.500	7.500	5.549
6720000	Lizenzen und Konzessionen	150	225	100
6730000	Gebühren	125	100	197
6810000	Aufw. für Zeitungen u Fachlit. d. Verw. u ähnl. Ei	3.075	2.575	2.796
6831000	EDV-Verarbeitungs- und Datenübertragungskosten	27.600	17.600	13.042
6832000	Telefonkosten	800	900	478
6840000	amtliche Bekanntmachungen	1.100	1.250	0
6850000	Reisekosten	550	550	116
6861000	Aufw. für Öffentlichkeitsarbeit	56.000	70.000	46.025
6869000	sonst. Aufwendungen für Repräsentation	1.800	1.800	1.063

## Haushaltsplan 2023 Gemeinde Künzell

<b>Teilergebnishaushalt 2023</b>				
<b>Produkt 011020 Innere Verwaltungsangelegenheiten - in Euro -</b>				
Künzell				
Pos. Konten	Bezeichnung	Ansatz 2023	Ansatz 2022	Ergebnis 2021
6880000	Aufw. Für Fort- und Weiterbildung	6.250	5.250	3.018
6890000	sonstige Aufwendungen für Kommunikation	50	50	0
6910000	Beitr. Wirtschaftsverb. & Berufsvertr, sonst. Vere	27.000	26.000	25.156
<b>14</b>	<b>Abschreibungen</b>	<b>30</b>	<b>247</b>	<b>629</b>
6645000	Abschr. auf Geschäftsausstattung	30	247	629
<b>15</b>	<b>Aufwendungen für Zuweisungen und Zuschüsse sowie besondere Finanzaufwendungen</b>	<b>0</b>	<b>0</b>	<b>0</b>
<b>16</b>	<b>Steueraufwendungen einschl. Aufwendungen aus gesetzlichen Umlageverpflichtungen</b>	<b>0</b>	<b>0</b>	<b>0</b>
<b>17</b>	<b>Transferaufwendungen</b>	<b>0</b>	<b>0</b>	<b>0</b>
<b>18</b>	<b>Sonstige ordentliche Aufwendungen</b>	<b>0</b>	<b>0</b>	<b>0</b>
<b>19</b>	<b>Summe der ordentlichen Aufwendungen (Nr. 11 bis 18)</b>	<b>501.030</b>	<b>454.097</b>	<b>397.662</b>
<b>20</b>	<b>Verwaltungsergebnis (Nr. 10 ./ Nr. 19)</b>	<b>498.480</b>	<b>451.547</b>	<b>395.554</b>
<b>21</b>	<b>Finanzerträge</b>	<b>0</b>	<b>0</b>	<b>0</b>
<b>22</b>	<b>Finanzaufwendungen</b>	<b>0</b>	<b>0</b>	<b>0</b>
<b>23</b>	<b>Finanzergebnis (Nr. 21 bis Nr. 22)</b>	<b>0</b>	<b>0</b>	<b>0</b>
<b>24</b>	<b>Ordentliches Ergebnis (Verwaltungsergebnis und Finanzergebnis Nr. 20 und Nr. 23)</b>	<b>498.480</b>	<b>451.547</b>	<b>395.554</b>
<b>25</b>	<b>Außerordentliche Erträge</b>	<b>0</b>	<b>0</b>	<b>0</b>
<b>26</b>	<b>Außerordentliche Aufwendungen</b>	<b>250</b>	<b>200</b>	<b>297</b>
7970000	periodenfremde Aufwendungen	250	200	297
<b>27</b>	<b>Außerordentliches Ergebnis (Nr. 25 ./ Nr. 26)</b>	<b>250</b>	<b>200</b>	<b>297</b>
<b>28</b>	<b>Jahresergebnis vor Internen Leistungsbeziehungen (ordentliches Ergebnis und außerordentliches Ergebnis Nr. 24 und Nr. 27)</b>	<b>498.730</b>	<b>451.747</b>	<b>395.851</b>
29	Erlöse der internen Leistungsbeziehungen	0	0	0
30	Kosten der internen Leistungsbeziehungen	0	0	0
<b>31</b>	<b>Ergebnis der Internen Leistungsbeziehungen</b>	<b>0</b>	<b>0</b>	<b>0</b>
<b>32</b>	<b>Jahresergebnis nach Internen Leistungsbeziehungen</b>	<b>498.730</b>	<b>451.747</b>	<b>395.851</b>

## Haushaltsplan 2023 Gemeinde Künzell

Teilfinanzhaushalt 2023 Produkt 011020 Innere Verwaltungsangelegenheiten - in Euro - Künzell							
Nr.	Bezeichnung	Ansatz 2023	Verpflichtun- gs- ermächtigung	Ansatz 2022	Ergebnis 2021	Gesamtein- auszahlungs- bedarf	davon bisher bereitgestellt
06	- Ausz. für Investitionen in das Sachanlagevermögen und immat. Anlagevermögen	-10.000	0	-20.000	0	-49.650	-20.000
<b>10</b>	<b>Summe</b>	<b>-10.000</b>	<b>0</b>	<b>-20.000</b>	<b>0</b>	<b>-49.650</b>	<b>-20.000</b>
<b>11</b>	<b>Saldo (Einzahlungen ./ Auszahlungen)</b>	<b>-10.000</b>	<b>0</b>	<b>-20.000</b>	<b>0</b>	<b>-49.650</b>	<b>-20.000</b>

## Haushaltsplan 2023 Gemeinde Künzell

**Investitionen 2022-2026 mit Ansatz 2023**  
**Produkt 011020 Innere Verwaltungsangelegenheiten - in Euro -**

Künzell

Nr. Bezeichnung	Ansatz 2023	Verpflichtun- gs- Ermächtigun- gen	Ansatz 2022	Jahres- ergebnis 2021	Finanzplan 2024	Finanzplan 2025 2026	Bish. bereitg. Gesamtausg. b. (Ansatz)
I0110-019 Homepage Gemeinde Künzell	10.000,00	0,00	20.000,00	0,00	0,00	0,00 0,00	25.000,00 35.000,00

## Haushaltsplan 2023 Gemeinde Künzell

<b>Produktbeschreibung Produkt 011030 Finanzverwaltung</b>			
Künzell			
<b>Produktbereich</b>	01	Innere Verwaltung	
<b>Produktgruppe</b>	0110	Verwaltungssteuerung und-service	
<b>Produkt</b>	011030	Finanzverwaltung	
<b>Verantwortliche Organisationseinheit</b>		<b>Verantwortliche Person(en)</b>	
Kämmerei, Finanzabteilung		Jürgen Aschenbrücker	
<b>Pflichtaufgaben</b>	Ja		
<b>Rechtsbindungsgrad</b>	Muss		
<b>Kurzbeschreibung</b>	Haushaltsplanung und -überwachung; Rechnungswesen mit Finanzbuchhaltung, Anlagenbuchhaltung und Jahresabschluss; Finanzausgleich; Förderangelegenheiten; Zahlungsverkehr; Liquiditätsmanagement; Finanzvermögens- und Schuldenverwaltung; Veranlagung von Steuern und Abgaben; statistische Auswertungen		
<b>Allgemeine Ziele</b>	Ordnungsgemäße, sichere, wirtschaftliche und termingerechte Verwaltung der gemeindlichen Steuern und Finanzen		
<b>Zielgruppe</b>	Bürger der Gemeinde Künzell, gemeindliche Gremien, Verwaltung		
<b>Operative Ziele</b>	Haushaltsausgleich bzw. nachhaltig positive Jahresergebnisse; Digitalisierung der Steuerveranlagung sowie schnelle und fehlerfreie Bearbeitung aller Steuerfälle; Reduzierung des manuellen Buchungsvolumens; Vermeidung von Verwarentgelten durch aktives Anlagemanagement		
<b>Auftragsgrundlage</b>	HGO, GemHVO-Doppik, GemKVO, Abgabenordnung, Hess. Kommunalabgabengesetz, FAG, gemeindliche Satzungen und Beschlüsse		
<b>Kennzahlen</b>	<b>2021</b>	<b>2022</b>	<b>2023</b>
SEPA-Lastschriftmandate	10.500	11.100	11.500
Mahnvorgänge	1.503	1.500	1.600
Vollstreckungsvorgänge	75	80	85
Debitorenbuchungen	165.953	180.000	180.000

## Haushaltsplan 2023 Gemeinde Künzell

<b>Teilergebnishaushalt 2023</b>				
<b>Produkt 011030 Finanzverwaltung - in Euro -</b>				
Künzell				
Pos. Konten	Bezeichnung	Ansatz 2023	Ansatz 2022	Ergebnis 2021
	<b>Ordentliche Erträge</b>			
<b>01</b>	<b>Privatrechtliche Leistungsentgelte</b>	<b>0</b>	<b>0</b>	<b>0</b>
<b>02</b>	<b>Öffentlich-rechtliche Leistungsentgelte</b>	<b>-400</b>	<b>-250</b>	<b>-403</b>
5101000	öffentlich rechtliche Verwaltungsgebühren	-400	-250	-403
<b>03</b>	<b>Kostensatzleistungen und -erstattungen</b>	<b>0</b>	<b>0</b>	<b>0</b>
<b>04</b>	<b>Bestandsveränderungen und aktivierte Eigenleistungen</b>	<b>0</b>	<b>0</b>	<b>0</b>
<b>05</b>	<b>Steuern und steuerähnliche Erträge einschl. Erträge aus gesetzlichen Umlagen</b>	<b>0</b>	<b>0</b>	<b>0</b>
<b>06</b>	<b>Erträge aus Transferleistungen</b>	<b>0</b>	<b>0</b>	<b>0</b>
<b>07</b>	<b>Erträge aus Zuweisungen und Zuschüssen für lfd. Zwecke und allgemeine Umlagen</b>	<b>0</b>	<b>0</b>	<b>0</b>
<b>08</b>	<b>Erträge aus der Auflösung von Sonderposten aus Investitionszuweisungen, -zuschüssen und Investitionsbeiträgen</b>	<b>0</b>	<b>0</b>	<b>0</b>
<b>09</b>	<b>Sonstige ordentliche Erträge</b>	<b>-150</b>	<b>-150</b>	<b>-136</b>
<b>10</b>	<b>Summe der ordentlichen Erträge (Nr. 1 bis 9)</b>	<b>-550</b>	<b>-400</b>	<b>-540</b>
	<b>Ordentliche Aufwendungen</b>			
<b>11</b>	<b>Personalaufwendungen</b>	<b>354.780</b>	<b>351.700</b>	<b>341.686</b>
6201000	Entg. für geleist. Arbeitszeit (einschl. Zulagen)	233.450	232.200	228.132
6201001	Leistungsentgelt Beschäftigte	3.900	4.800	4.476
6251010	Aufstockung Altersteilz. Pers.aufw. Beschäft.	550	0	0
6301000	Dienst-, Amtsbezüge einschl. tarifl. Zulagen	46.700	45.200	45.798
6311000	Leistungsentgelt Beamte	750	1.000	750
6401000	AG-Anteil zur Sozialvers. Entgeltbereich	50.250	51.000	48.286
6470000	Zukunftsicherung/Zusatzversorg. Entgeltbereich	14.280	14.300	13.652
6482000	RS Altersteilzeit Personalaufwand Beschäftigte	1.900	0	0
6490100	Beihilfen Bezügebereich	2.800	3.000	592
6550000	Aufwendungen für Dienstjubiläen	200	200	0
<b>12</b>	<b>Versorgungsaufwendungen</b>	<b>16.300</b>	<b>16.500</b>	<b>15.272</b>
6450100	Aufw. an Versorgungskassen Beamte	16.300	16.500	15.272
<b>13</b>	<b>Aufwendungen für Sach- und Dienstleistungen</b>	<b>38.750</b>	<b>95.230</b>	<b>78.450</b>
6010100	Aufw. für Büromat. u. Drucks. d. Verw. u. ähnl. Ei	500	500	181
6089000	übriger sonstiger Materialaufwand	100	100	0
6101000	Fremdleist. für Erzeugnisse u. and. Umsatzleist.	2.500	1.000	2.078
6166000	Wartungskosten	0	0	565
6730000	Gebühren	2.800	2.500	1.398
6750000	Bankspesen / Kosten d. Geldverkehrs u.d. Kapitalbe	7.500	67.500	56.328
6771000	Aufw. für Sachverst., Rechtsanwälte u. Gerichtskos	8.000	7.000	219
6779000	Aufw. für Rechnungsprüfung	13.000	13.000	13.980
6810000	Aufw. für Zeitungen u Fachlit. d. Verw. u ähnl. Ei	500	300	180
6850000	Reisekosten	800	800	127
6869000	sonst. Aufwendungen für Repräsentation	100	100	0
6880000	Aufw. Für Fort- und Weiterbildung	1.400	1.100	2.079
6910000	Beitr. Wirtschaftsverb. & Berufsvertr, sonst. Vere	350	330	282
<b>14</b>	<b>Abschreibungen</b>	<b>30</b>	<b>253</b>	<b>344</b>
6645000	Abschr. auf Geschäftsausstattung	30	253	344
<b>15</b>	<b>Aufwendungen für Zuweisungen und Zuschüsse sowie besondere Finanzaufwendungen</b>	<b>0</b>	<b>0</b>	<b>0</b>
<b>16</b>	<b>Steueraufwendungen einschl. Aufwendungen aus gesetzlichen Umlageverpflichtungen</b>	<b>0</b>	<b>0</b>	<b>0</b>

## Haushaltsplan 2023 Gemeinde Künzell

<b>Teilergebnishaushalt 2023</b>				
<b>Produkt 011030 Finanzverwaltung - in Euro -</b>				
Künzell				
Pos. Konten	Bezeichnung	Ansatz 2023	Ansatz 2022	Ergebnis 2021
<b>17</b>	<b>Transferaufwendungen</b>	<b>0</b>	<b>0</b>	<b>0</b>
<b>18</b>	<b>Sonstige ordentliche Aufwendungen</b>	<b>0</b>	<b>0</b>	<b>0</b>
<b>19</b>	<b>Summe der ordentlichen Aufwendungen (Nr. 11 bis 18)</b>	<b>409.860</b>	<b>463.683</b>	<b>435.752</b>
<b>20</b>	<b>Verwaltungsergebnis (Nr. 10 ./ Nr. 19)</b>	<b>409.310</b>	<b>463.283</b>	<b>435.212</b>
<b>21</b>	<b>Finanzerträge</b>	<b>-10.600</b>	<b>-10.600</b>	<b>-9.144</b>
5761000	Säumniszuschläge	-6.000	-6.000	-5.463
5762000	Mahngebühren öff.-rechtl.	-3.000	-3.000	-2.658
5762100	Mahngebühren privat-rechtl.	-100	-100	0
5790900	Übrige sonstige Zinsen und ähnl. Erträge	-1.500	-1.500	-1.023
<b>22</b>	<b>Finanzaufwendungen</b>	<b>0</b>	<b>0</b>	<b>0</b>
<b>23</b>	<b>Finanzergebnis (Nr. 21 bis Nr. 22)</b>	<b>-10.600</b>	<b>-10.600</b>	<b>-9.144</b>
<b>24</b>	<b>Ordentliches Ergebnis (Verwaltungsergebnis und Finanzergebnis Nr. 20 und Nr. 23)</b>	<b>398.710</b>	<b>452.683</b>	<b>426.068</b>
<b>25</b>	<b>Außerordentliche Erträge</b>	<b>0</b>	<b>0</b>	<b>-2.641</b>
5990900	sonstige außerordentliche Erträge	0	0	-2.641
<b>26</b>	<b>Außerordentliche Aufwendungen</b>	<b>0</b>	<b>0</b>	<b>9</b>
7990100	Ausbuchung Kleinbeträge	0	0	9
<b>27</b>	<b>Außerordentliches Ergebnis (Nr. 25 ./ Nr. 26)</b>	<b>0</b>	<b>0</b>	<b>-2.632</b>
<b>28</b>	<b>Jahresergebnis vor internen Leistungsbeziehungen (ordentliches Ergebnis und außerordentliches Ergebnis Nr. 24 und Nr. 27)</b>	<b>398.710</b>	<b>452.683</b>	<b>423.436</b>
29	Erlöse der internen Leistungsbeziehungen	0	0	0
30	Kosten der internen Leistungsbeziehungen	0	0	0
<b>31</b>	<b>Ergebnis der internen Leistungsbeziehungen</b>	<b>0</b>	<b>0</b>	<b>0</b>
<b>32</b>	<b>Jahresergebnis nach internen Leistungsbeziehungen</b>	<b>398.710</b>	<b>452.683</b>	<b>423.436</b>

## Haushaltsplan 2023 Gemeinde Künzell

Produktbeschreibung Produkt 011040 Liegenschaftswesen und Gebäudemanagement			
Künzell			
<b>Produktbereich</b>	01	Innere Verwaltung	
<b>Produktgruppe</b>	0110	Verwaltungssteuerung und-service	
<b>Produkt</b>	011040	Liegenschaftswesen und Gebäudemanagement	
<b>Verantwortliche Organisationseinheit</b>		<b>Verantwortliche Person(en)</b>	
Kämmerei, Finanzabteilung		Jürgen Aschenbrücker	
<b>Pflichtaufgaben</b>	Nein		
<b>Freiwillige Aufgaben</b>	Ja		
<b>Kurzbeschreibung</b>	Vermietung und Verpachtung des bebauten und unbebauten Grundvermögens; Grundstücksan- und -verkäufe; Vermarktung der Baugebiete einschl. Parzellierung/Vermessung; Unterhaltung und Betrieb der gemeindeeigenen Wohnhäuser und des Rathauses		
<b>Allgemeine Ziele</b>	Bereitstellung eines ausreichenden Baulandangebotes zur Weiterentwicklung der Gemeinde Künzell; Optimierung der Nutzung und Wirtschaftlichkeit der eigenen Wohn- und Verwaltungsgebäude		
<b>Zielgruppe</b>	Bauplatzbewerber, Gewerbetreibende, Mieter, Pächter, gemeindliche Gremien		
<b>Operative Ziele</b>	Bauplatzangebote insbesondere im Kernbereich, Erwerb landwirtschaftl. Flächen östlich der A7 zur gewerbl. Entwicklung		
<b>Auftragsgrundlage</b>	BGB, sonst. Gesetze u. Verordnungen im Bereich Mietrecht, Verträge, Beschlüsse gemeindliche Gremien		
<b>Kennzahlen</b>	<b>2021</b>	<b>2022</b>	<b>2023</b>
Zahl der vermieteten Wohnungen	17	17	17



## Haushaltsplan 2023 Gemeinde Künzell

<b>Teilergebnishaushalt 2023</b>				
<b>Produkt 011040 Liegenschaftswesen und Gebäudemanagement - in Euro -</b>				
Künzell				
Pos. Konten	Bezeichnung	Ansatz 2023	Ansatz 2022	Ergebnis 2021
	<b>Ordentliche Erträge</b>			
<b>01</b>	<b>Privatrechtliche Leistungsentgelte</b>	<b>-144.900</b>	<b>-126.000</b>	<b>-126.887</b>
5003000	Umsatzerlöse aus Überlassung Gebäude u. Räume	-75.700	-57.800	-57.966
5004000	Umsatzerlöse aus Überlassung von Rechten	-65.000	-64.000	-64.723
5005000	Umsatzerlöse aus d sonst Nutzung v Vermögen/ Recht	-4.200	-4.200	-4.197
<b>02</b>	<b>Öffentlich-rechtliche Leistungsentgelte</b>	<b>0</b>	<b>0</b>	<b>0</b>
<b>03</b>	<b>Kostenersatzleistungen und -erstattungen</b>	<b>-450</b>	<b>-450</b>	<b>-279</b>
5488000	Kostenerstattungen von übrigen Bereichen	-450	-450	-279
<b>04</b>	<b>Bestandsveränderungen und aktivierte Eigenleistungen</b>	<b>0</b>	<b>0</b>	<b>0</b>
<b>05</b>	<b>Steuern und steuerähnliche Erträge einschl. Erträge aus gesetzlichen Umlagen</b>	<b>0</b>	<b>0</b>	<b>0</b>
<b>06</b>	<b>Erträge aus Transferleistungen</b>	<b>0</b>	<b>0</b>	<b>0</b>
<b>07</b>	<b>Erträge aus Zuweisungen und Zuschüssen für lfd. Zwecke und allgemeine Umlagen</b>	<b>0</b>	<b>0</b>	<b>0</b>
<b>08</b>	<b>Erträge aus der Auflösung von Sonderposten aus Investitionszuweisungen, -zuschüssen und Investitionsbeiträgen</b>	<b>-33.550</b>	<b>-34.027</b>	<b>-34.914</b>
5460099	Erträge Auflösung SOPO Sonderinvest. (Tilg. Land)	-32.940	-32.938	-32.937
5460100	Erträge Auflös SOPO Invest vom öffentl Bereich	-90	-19	-19
5462000	Erträge Auflösung von SOPO Investitionsbeiträgen	-520	-1.070	-1.958
<b>09</b>	<b>Sonstige ordentliche Erträge</b>	<b>-406.650</b>	<b>-389.250</b>	<b>-398.358</b>
5300100	Nebenerlöse aus Vermietung und Verpachtung	-26.000	-17.300	-21.580
5302000	Nebenerlöse aus Abgabe von Energien und Abfällen	-5.200	-1.500	-1.636
5309100	Konzessionsabgaben	-375.000	-370.000	-372.423
5330000	Erträge aus Schadensersatzleistungen	0	0	-2.178
5391000	Steuererstattungen	-450	-450	-502
<b>10</b>	<b>Summe der ordentlichen Erträge (Nr. 1 bis 9)</b>	<b>-585.550</b>	<b>-549.727</b>	<b>-560.437</b>
	<b>Ordentliche Aufwendungen</b>			
<b>11</b>	<b>Personalaufwendungen</b>	<b>237.700</b>	<b>211.900</b>	<b>204.020</b>
6201000	Entg. für geleist. Arbeitszeit (einschl. Zulagen)	173.150	151.900	146.748
6201001	Leistungsentgelt Beschäftigte	2.900	3.100	2.457
6201030	Entg. Aushilfen (einschl. Zulagen)	0	0	783
6250000	Sachbezüge	200	200	140
6301000	Dienst-, Amtsbezüge einschl. tarifl. Zulagen	13.250	13.000	12.976
6311000	Leistungsentgelt Beamte	250	500	213
6401000	AG-Anteil zur Sozialvers. Entgeltbereich	36.400	32.800	31.532
6470000	Zukunftsicherung/Zusatzversorg. Entgeltbereich	10.650	9.400	8.924
6490100	Beihilfen Bezügebereich	600	700	168
6550000	Aufwendungen für Dienstjubiläen	300	300	0
6590000	übrige sonstige Personalaufwendungen	0	0	79
<b>12</b>	<b>Versorgungsaufwendungen</b>	<b>7.500</b>	<b>7.500</b>	<b>6.698</b>
6450100	Aufw. an Versorgungskassen Beamte	7.500	7.500	6.698
<b>13</b>	<b>Aufwendungen für Sach- und Dienstleistungen</b>	<b>252.175</b>	<b>116.250</b>	<b>160.612</b>
6010100	Aufw. für Büromat. u. Drucks. d. Verw. u. ähnl. Ei	50	50	35
6020000	Hilfsstoffe	100	100	262
6030200	Praxis- u. Laborbedarf, Arzneimittel	50	50	8
6051000	Strom	18.550	14.550	11.812
6052000	Gas	30.650	18.300	14.549
6053000	Wärmepumpe, Holzpellets	5.200	2.800	2.958

## Haushaltsplan 2023 Gemeinde Künzell

<b>Teilergebnishaushalt 2023</b>				
<b>Produkt 011040 Liegenschaftswesen und Gebäudemanagement - in Euro -</b>				
Künzell				
Pos. Konten	Bezeichnung	Ansatz 2023	Ansatz 2022	Ergebnis 2021
6056000	Wasser	3.100	2.500	1.891
6057000	Abwasser	5.750	5.100	3.954
6061000	Materialaufw. für Gebäude u. Außenanlagen	7.300	5.000	31.956
6063000	Materialaufw. für Einrichtungen und Ausstattungen	3.250	2.550	4.855
6065000	Materialaufw. für Straßen, Wege, Plätze u.ä.	200	0	0
6070000	Aufw. für Berufskleidung, Arbeitsschutzmittel	300	500	0
6081000	Reinigungsmaterial	4.150	2.850	1.595
6089000	übriger sonstiger Materialaufwand	6.500	5.000	12.491
6101000	Fremdleist. für Erzeugnisse u. and. Umsatzleist.	17.000	5.000	6.582
6139000	sonstige weitere Fremdleistungen	0	0	238
6161000	Instandh. Gebäude, Außenanl. (Bauunterhaltung)	103.750	12.000	20.985
6163000	Instandh. von Einrichtungen und Ausstattungen	2.200	1.500	1.769
6165000	Instandh. v. Sachanl. Gemeingebr., Infrastr.verm.	200	0	0
6166000	Wartungskosten	12.150	12.050	10.328
6171000	Aufwendungen für Fremdentsorgung	3.200	3.300	2.750
6173000	Fremdreinigung	4.050	4.100	3.746
6701000	Mieten, Pachten, Erbbauzinsen	1.850	1.450	2.337
6771000	Aufw. für Sachverst., Rechtsanwälte u. Gerichtskos	7.000	5.000	15.382
6832000	Telefonkosten	400	400	386
6850000	Reisekosten	150	150	169
6900100	Beiträge f. Gebäudebezogene Versicherungen	13.475	10.650	8.412
6909000	Beiträge für sonstige Versicherungen	1.600	1.300	1.165
<b>14</b>	<b>Abschreibungen</b>	<b>103.570</b>	<b>103.039</b>	<b>104.861</b>
6620000	Abschr. Gebäude u. -einr. , SachAnlag., InfrStrktV	86.140	85.889	85.995
6630000	Abschr. auf techn. Anlagen u. Maschinen	1.120	1.095	1.172
6642000	Abschr. auf Betriebsausstattung	1.390	1.421	1.429
6645000	Abschr. auf Geschäftsausstattung	14.420	14.134	15.346
6650000	Abschreibung geringwertige Wirtschaftsgüter (GWG)	500	500	919
<b>15</b>	<b>Aufwendungen für Zuweisungen und Zuschüsse sowie besondere Finanzaufwendungen</b>	<b>0</b>	<b>0</b>	<b>0</b>
<b>16</b>	<b>Steueraufwendungen einschl. Aufwendungen aus gesetzlichen Umlageverpflichtungen</b>	<b>0</b>	<b>0</b>	<b>0</b>
<b>17</b>	<b>Transferaufwendungen</b>	<b>0</b>	<b>0</b>	<b>0</b>
<b>18</b>	<b>Sonstige ordentliche Aufwendungen</b>	<b>11.150</b>	<b>9.850</b>	<b>9.515</b>
7020000	Grundsteuer	11.150	9.850	9.515
<b>19</b>	<b>Summe der ordentlichen Aufwendungen (Nr. 11 bis 18)</b>	<b>612.095</b>	<b>448.539</b>	<b>485.706</b>
<b>20</b>	<b>Verwaltungsergebnis (Nr. 10 ./ Nr. 19)</b>	<b>26.545</b>	<b>-101.188</b>	<b>-74.731</b>
<b>21</b>	<b>Finanzerträge</b>	<b>0</b>	<b>0</b>	<b>0</b>
<b>22</b>	<b>Finanzaufwendungen</b>	<b>0</b>	<b>0</b>	<b>0</b>
<b>23</b>	<b>Finanzergebnis (Nr. 21 bis Nr. 22)</b>	<b>0</b>	<b>0</b>	<b>0</b>
<b>24</b>	<b>Ordentliches Ergebnis (Verwaltungsergebnis und Finanzergebnis Nr. 20 und Nr. 23)</b>	<b>26.545</b>	<b>-101.188</b>	<b>-74.731</b>
<b>25</b>	<b>Außerordentliche Erträge</b>	<b>0</b>	<b>0</b>	<b>-221.299</b>
5910000	Ertr. aus der Veräuß.von Grundst.,Gebäud.u.Anlagen	0	0	-198.244
5980100	Erträge aus Herabs.u.Auflös.v.Rückst.für Instandh.	0	0	-23.049
5990900	sonstige außerordentliche Erträge	0	0	-6
<b>26</b>	<b>Außerordentliche Aufwendungen</b>	<b>0</b>	<b>0</b>	<b>8.106</b>
7941000	Verl. aus Abg. V. Grundstücken u. Gebäuden	0	0	8.106
<b>27</b>	<b>Außerordentliches Ergebnis (Nr. 25 ./ Nr. 26)</b>	<b>0</b>	<b>0</b>	<b>-213.193</b>

## Haushaltsplan 2023 Gemeinde Künzell

**Teilergebnishaushalt 2023**  
**Produkt 011040 Liegenschaftswesen und Gebäudemanagement - in Euro -**

Künzell

Pos. Konten	Bezeichnung	Ansatz 2023	Ansatz 2022	Ergebnis 2021
28	Jahresergebnis vor Internen Leistungsbeziehungen (ordentliches Ergebnis und außerordentliches Ergebnis Nr. 24 und Nr. 27)	26.545	-101.188	-287.924
29	Erlöse der internen Leistungsbeziehungen	0	0	0
30	Kosten der internen Leistungsbeziehungen	0	0	0
31	Ergebnis der Internen Leistungsbeziehungen	0	0	0
32	Jahresergebnis nach internen Leistungsbeziehungen	26.545	-101.188	-287.924

## Erläuterungen

## zu Pos. 13 Sachkto. 6161000

**Rathaus Künzell:**

Erneuerung der Einbruchmeldeanlage 30.000 €

**Wohnhaus Turmstraße 69:**

Erneuerung Etagenheizung für 6 Wohnungen 45.000 €

## Haushaltsplan 2023 Gemeinde Künzell

## Teilfinanzhaushalt 2023

## Produkt 011040 Liegenschaftswesen und Gebäudemanagement - in Euro -

Künzell

Nr.	Bezeichnung	Ansatz 2023	Verpflichtun- gs- ermächtigung	Ansatz 2022	Ergebnis 2021	Gesamtein- auszahlungs- bedarf	davon bisher bereitgestellt
01	+ Einz. aus Investitionszuw. und Zuschüssen sowie aus Investitionsbeiträgen	1.500.000	0	0	42.333	0	42.333
02	+ Einz. aus Abgängen von Gegenständen des Sachanlageverm. und des immat. AV	0	0	0	614.735	0	614.735
<b>05</b>	<b>Summe</b>	<b>1.500.000</b>	<b>0</b>	<b>0</b>	<b>657.068</b>	<b>0</b>	<b>657.068</b>
06	- Ausz. für Investitionen in das Sachanlagevermögen und immat. Anlagevermögen	-1.995.500	0	-130.500	-151.575	-13.974.050	-282.075
<b>10</b>	<b>Summe</b>	<b>-1.995.500</b>	<b>0</b>	<b>-130.500</b>	<b>-151.575</b>	<b>-13.974.050</b>	<b>-282.075</b>
<b>11</b>	<b>Saldo (Einzahlungen ./ Auszahlungen)</b>	<b>-495.500</b>	<b>0</b>	<b>-130.500</b>	<b>505.493</b>	<b>-13.974.050</b>	<b>374.993</b>

## Erläuterungen

## zu Pos. 01

Zuschuss Hessenkasse zum Umbau des Rathauses

## Haushaltsplan 2023 Gemeinde Künzell

**Investitionen 2022-2026 mit Ansatz 2023****Produkt 011040 Liegenschaftswesen und Gebäudemanagement - in Euro -**

Künzell

Nr. Bezeichnung	Ansatz 2023	Verpflichtun- gs- Ermächtigun- gen	Ansatz 2022	Jahres- ergebnis 2021	Finanzplan 2024	Finanzplan 2025 2026	Bish. bereitg. Gesamtausg. b. (Ansatz)
I0110-001 Anschaffung von beweglichem Vermögen Rathaus	16.500,00	0,00	30.000,00	8.324,46	10.000,00	10.000,00 15.000,00	313.850,00 365.350,00
I0110-006 Umgestaltung u. Erweiterung Rathaus	1.978.500,00	0,00	100.000,00	0,00	200.000,00	0,00 0,00	848.500,00 3.027.000,00

## Haushaltsplan 2023 Gemeinde Künzell

<b>Produktbeschreibung Produkt 011050 Einrichtungen für die gesamte Verwaltung</b>		
Künzell		
<b>Produktbereich</b>	01	Innere Verwaltung
<b>Produktgruppe</b>	0110	Verwaltungssteuerung und-service
<b>Produkt</b>	011050	Einrichtungen für die gesamte Verwaltung
<b>Verantwortliche Organisationseinheit</b>		<b>Verantwortliche Person(en)</b>
Haupt- und Personalamt		Leander Mehler
<b>Pflichtaufgaben</b>	Ja	
<b>Rechtsbindungsgrad</b>	Muss	
<b>Kurzbeschreibung</b>	Steuerung der EDV, EDV-Serviceleistungen, Arbeitssicherheitstechnischer Dienst, Hauptarchiv, Personalrat, Post- und Telekommunikationsdienst, Schwerbehindertenangelegenheiten, Dienstfahrzeuge, Internetdienstleistungen, Versicherungsangelegenheiten	
<b>Allgemeine Ziele</b>	weitere Optimierung der Verwaltungsprozesse mit EDV-Technik, Beibehaltung des arbeitssicherheitstechnischen Stands, verbesserte Lagerbedingungen im Archiv, den Vorgaben des HPVG entsprechen, Einkauf kostengünstiger Post- und Telkommunikationsdienste	
<b>Zielgruppe</b>	alle Mitarbeiter/innen und Einrichtungen der Verwaltung, externe Partner/Behörden	
<b>Auftragsgrundlage</b>	Beauftragung durch die Verwaltung und Gremien, Unfallverhütungsvorschriften, Hessisches Archivgesetz, Hessisches Personalvertretungsgesetz, Schwerbehindertengesetz	

## Haushaltsplan 2023 Gemeinde Künzell

<b>Teilergebnishaushalt 2023</b>				
<b>Produkt 011050 Einrichtungen für die gesamte Verwaltung - in Euro -</b>				
Künzell				
Pos. Konten	Bezeichnung	Ansatz 2023	Ansatz 2022	Ergebnis 2021
	<b>Ordentliche Erträge</b>			
<b>01</b>	<b>Privatrechtliche Leistungsentgelte</b>	<b>-5.250</b>	<b>-6.250</b>	<b>-3.665</b>
5005000	Umsatzerlöse aus d sonst Nutzung v Vermögen/ Recht	-5.000	-6.000	-3.430
5090000	sonstige Umsatzerlöse	-250	-250	-235
<b>02</b>	<b>Öffentlich-rechtliche Leistungsentgelte</b>	<b>0</b>	<b>0</b>	<b>0</b>
<b>03</b>	<b>Kostenersatzleistungen und -erstattungen</b>	<b>-8.955</b>	<b>-9.000</b>	<b>-26.596</b>
5482000	Kostenerstattungen von Gemeinden/GV	0	0	-14.744
5488000	Kostenerstattungen von übrigen Bereichen	0	0	-5.478
5488100	Kostenerstattungen von übrigen Bereichen 19 % Ust	-3.800	-8.800	-3.800
5490000	andere Kostenersatzleistungen und Erstattungen	-5.155	-200	-2.574
<b>04</b>	<b>Bestandsveränderungen und aktivierte Eigenleistungen</b>	<b>0</b>	<b>0</b>	<b>0</b>
<b>05</b>	<b>Steuern und steuerähnliche Erträge einschl. Erträge aus gesetzlichen Umlagen</b>	<b>0</b>	<b>0</b>	<b>0</b>
<b>06</b>	<b>Erträge aus Transferleistungen</b>	<b>0</b>	<b>0</b>	<b>0</b>
<b>07</b>	<b>Erträge aus Zuweisungen und Zuschüssen für lfd. Zwecke und allgemeine Umlagen</b>	<b>0</b>	<b>0</b>	<b>0</b>
<b>08</b>	<b>Erträge aus der Auflösung von Sonderposten aus Investitionszuweisungen, -zuschüssen und Investitionsbeiträgen</b>	<b>0</b>	<b>-18.154</b>	<b>-19.806</b>
5460100	Erträge Auflös SOPO Invest vom öffentl Bereich	0	-18.154	-19.806
<b>09</b>	<b>Sonstige ordentliche Erträge</b>	<b>-136.200</b>	<b>-94.000</b>	<b>-52.711</b>
5330000	Erträge aus Schadensersatzleistungen	-2.000	-2.000	-2.188
5380000	Erträge Herabsetz/Auflös Rückst (außer Instandhal)	-132.700	-90.500	-49.163
<b>10</b>	<b>Summe der ordentlichen Erträge (Nr. 1 bis 9)</b>	<b>-150.405</b>	<b>-127.404</b>	<b>-102.778</b>
	<b>Ordentliche Aufwendungen</b>			
<b>11</b>	<b>Personalaufwendungen</b>	<b>471.602</b>	<b>443.400</b>	<b>446.786</b>
6201000	Entg. für geleist. Arbeitszeit (einschl. Zulagen)	234.050	231.700	233.649
6201001	Leistungsentgelt Beschäftigte	3.700	3.800	3.057
6250000	Sachbezüge	300	300	40
6251010	Aufstockung Altersteilz. Pers.aufw. Beschäft.	650	0	0
6301000	Dienst-, Amtsbezüge einschl. tarifl. Zulagen	0	0	8.728
6401000	AG-Anteil zur Sozialvers. Entgeltbereich	65.252	48.100	48.626
6420000	Beiträge z. Berufsgenossenschaft u. Unfallvers.	45.000	41.000	40.111
6470000	Zukunftsicherung/Zusatzversorg. Entgeltbereich	99.350	94.250	88.184
6482000	RS Altersteilzeit Personalaufwand Beschäftigte	1.550	0	0
6490100	Beihilfen Bezügebereich	500	500	186
6491000	Beihilfen Entgeltbereich	100	100	0
6501000	Aufwendungen für Personaleinstellungen	1.000	2.500	2.761
6550000	Aufwendungen für Dienstjubiläen	150	150	0
6590000	übrige sonstige Personalaufwendungen	20.000	21.000	21.443
<b>12</b>	<b>Versorgungsaufwendungen</b>	<b>519.700</b>	<b>497.900</b>	<b>581.390</b>
6441000	Beihilfen an Versorgungsempfänger	45.000	40.000	43.633
6450100	Aufw. an Versorgungskassen Beamte	375.000	375.000	364.450
6451000	Auf. an Verso. kassen f tarifl. Beschäftigte	0	0	228
6460100	Zuführung zu Pensionsrückstellungen	0	0	134.666
6460110	Zuführung zu Pensionsrückstellungen (nur für HH)	80.600	65.400	0
6461000	Zuführung zu Beihilferückstellungen	0	0	38.413
6461010	Zuführung zu Beihilferückstellungen (nur für HH)	19.100	17.500	0
<b>13</b>	<b>Aufwendungen für Sach- und Dienstleistungen</b>	<b>387.825</b>	<b>335.775</b>	<b>309.167</b>

## Haushaltsplan 2023 Gemeinde Künzell

<b>Teilergebnishaushalt 2023</b>				
<b>Produkt 011050 Einrichtungen für die gesamte Verwaltung - in Euro -</b>				
Künzell				
Pos. Konten	Bezeichnung	Ansatz 2023	Ansatz 2022	Ergebnis 2021
6001100	Verbrauch Getränke	1.300	1.200	996
6010100	Aufw. für Büromat. u. Drucks. d. Verw. u. ähnl. Ei	18.500	18.900	17.657
6011000	Lehr- und Unterrichtsmittel	100	0	225
6020000	Hilfsstoffe	100	100	0
6055000	Treibstoffe	11.000	9.500	7.461
6063000	Materialaufw. für Einrichtungen und Ausstattungen	4.000	5.050	6.768
6070000	Aufw. für Berufskleidung, Arbeitsschutzmittel	400	500	0
6081000	Reinigungsmaterial	1.600	1.750	63
6089000	übriger sonstiger Materialaufwand	6.000	4.000	7.054
6101000	Fremdleist. für Erzeugnisse u. and. Umsatzleist.	34.500	4.800	5.149
6139000	sonstige weitere Fremdleistungen	0	100	100
6163000	Instandh. von Einrichtungen und Ausstattungen	150	150	277
6164000	Instandhaltung von Fahrzeugen	5.500	5.300	3.397
6166000	Wartungskosten	64.200	57.500	56.351
6171000	Aufwendungen für Fremdensorgung	750	750	755
6173000	Fremdreinigung	350	350	0
6701000	Mieten, Pachten, Erbbauzinsen	7.650	800	1.235
6710000	Leasing	15.000	14.700	10.295
6720000	Lizenzen und Konzessionen	1.500	4.500	3.350
6730000	Gebühren	1.275	1.275	1.125
6771000	Aufw. für Sachverst., Rechtsanwälte u. Gerichtskos	2.000	2.000	0
6810000	Aufw. für Zeitungen u Fachlit. d. Verw. u ähnl. Ei	6.500	6.000	6.079
6820000	Porto und Versandkosten	33.000	32.000	30.936
6831000	EDV-Verarbeitungs- und Datenübertragungskosten	70.100	65.300	68.506
6832000	Telefonkosten	8.250	8.000	6.232
6850000	Reisekosten	200	200	64
6862000	Aufw. für Gästebewirtung (Repräsentation)	200	100	1.483
6869000	sonst. Aufwendungen für Repräsentation	1.000	750	0
6880000	Aufw. Für Fort- und Weiterbildung	11.000	10.000	6.586
6901000	Kfz-Versicherungsbeiträge	10.700	12.000	6.957
6909000	Beiträge für sonstige Versicherungen	66.100	63.100	59.367
6910000	Beitr. Wirtschaftsverb. & Berufsvertr, sonst. Vere	100	100	100
6920000	Aufw. für Schadensersatzleistungen	2.800	3.000	600
6940000	Ausgleichsabgabe nach § 77 SGB IX	2.000	2.000	0
<b>14</b>	<b>Abschreibungen</b>	<b>57.110</b>	<b>93.775</b>	<b>98.641</b>
6611000	Abschr. auf Konzessionen u. a. Schutzrechte	12.450	44.547	41.136
6615000	Abschr. aktivierte Investzuw.,-zuschüsse u. -beitr	1.220	1.220	1.695
6642000	Abschr. auf Betriebsausstattung	180	183	91
6643000	Abschr. auf Fuhrpark	19.600	19.743	25.879
6645000	Abschr. auf Geschäftsausstattung	20.160	25.082	25.768
6650000	Abschreibung geringwertige Wirtschaftsgüter (GWG)	3.500	3.000	4.073
<b>15</b>	<b>Aufwendungen für Zuweisungen und Zuschüsse sowie besondere Finanzaufwendungen</b>	<b>26.200</b>	<b>26.200</b>	<b>25.816</b>
7128000	Zuschüsse für laufende Zwecke an übrige Bereiche	200	200	0
7172000	sonstige Erstattungen an Gemeinden (GV)	26.000	26.000	25.816
<b>16</b>	<b>Steueraufwendungen einschl. Aufwendungen aus gesetzlichen Umlageverpflichtungen</b>	<b>0</b>	<b>0</b>	<b>0</b>
<b>17</b>	<b>Transferaufwendungen</b>	<b>0</b>	<b>0</b>	<b>0</b>
<b>18</b>	<b>Sonstige ordentliche Aufwendungen</b>	<b>2.300</b>	<b>2.300</b>	<b>1.725</b>



## Haushaltsplan 2023 Gemeinde Künzell

<b>Teilergebnishaushalt 2023</b>				
<b>Produkt 011050 Einrichtungen für die gesamte Verwaltung - in Euro -</b>				
Künzell				
Pos. Konten	Bezeichnung	Ansatz 2023	Ansatz 2022	Ergebnis 2021
7030000	Kfz-Steuer	2.300	2.300	1.725
<b>19</b>	<b>Summe der ordentlichen Aufwendungen (Nr. 11 bis 18)</b>	<b>1.464.737</b>	<b>1.399.350</b>	<b>1.463.526</b>
<b>20</b>	<b>Verwaltungsergebnis (Nr. 10 ./ Nr. 19)</b>	<b>1.314.332</b>	<b>1.271.946</b>	<b>1.360.748</b>
<b>21</b>	<b>Finanzerträge</b>	<b>0</b>	<b>0</b>	<b>0</b>
<b>22</b>	<b>Finanzaufwendungen</b>	<b>0</b>	<b>0</b>	<b>0</b>
<b>23</b>	<b>Finanzergebnis (Nr. 21 bis Nr. 22)</b>	<b>0</b>	<b>0</b>	<b>0</b>
<b>24</b>	<b>Ordentliches Ergebnis (Verwaltungsergebnis und Finanzergebnis Nr. 20 und Nr. 23)</b>	<b>1.314.332</b>	<b>1.271.946</b>	<b>1.360.748</b>
<b>25</b>	<b>Außerordentliche Erträge</b>	<b>0</b>	<b>0</b>	<b>-208</b>
5912000	Ertr. aus der Veräuß.v. Vermögensgegenst.üb.410 €	0	0	-201
5989000	sonstige periodenfremde Erträge	0	0	-7
<b>26</b>	<b>Außerordentliche Aufwendungen</b>	<b>0</b>	<b>0</b>	<b>478</b>
7911000	außerplanmäß. Abschr. auf Sachanlagen	0	0	6
7970000	periodenfremde Aufwendungen	0	0	472
<b>27</b>	<b>Außerordentliches Ergebnis (Nr. 25 ./ Nr. 26)</b>	<b>0</b>	<b>0</b>	<b>270</b>
<b>28</b>	<b>Jahresergebnis vor internen Leistungsbeziehungen (ordentliches Ergebnis und außerordentliches Ergebnis Nr. 24 und Nr. 27)</b>	<b>1.314.332</b>	<b>1.271.946</b>	<b>1.361.018</b>
29	Erlöse der internen Leistungsbeziehungen	0	0	0
30	Kosten der internen Leistungsbeziehungen	0	0	0
<b>31</b>	<b>Ergebnis der internen Leistungsbeziehungen</b>	<b>0</b>	<b>0</b>	<b>0</b>
<b>32</b>	<b>Jahresergebnis nach internen Leistungsbeziehungen</b>	<b>1.314.332</b>	<b>1.271.946</b>	<b>1.361.018</b>
<b>Erläuterungen</b>				
<b>zu Pos. 13 Sachkto. 6101000</b>				
Digitalisierung Archiv Rathaus 30.000 €				
<b>zu Pos. 15 Sachkto. 7172000</b>				
Kostenerstattung Landkreis für zentrale Vergabestelle 26.000 €				

## Haushaltsplan 2023 Gemeinde Künzell

Teilfinanzhaushalt 2023 Produkt 011050 Einrichtungen für die gesamte Verwaltung - in Euro -							
Künzell							
Nr.	Bezeichnung	Ansatz 2023	Verpflichtun- gs- ermächtigung	Ansatz 2022	Ergebnis 2021	Gesamtein- auszahlungs- bedarf	davon bisher bereitgestellt
02	+ Einz. aus Abgängen von Gegenständen des Sachanlageverm. und des immat. AV	0	0	0	201	0	201
<b>05</b>	<b>Summe</b>	<b>0</b>	<b>0</b>	<b>0</b>	<b>201</b>	<b>0</b>	<b>201</b>
06	- Ausz. für Investitionen in das Sachanlagevermögen und immat. Anlagevermögen	-149.300	0	-77.800	-82.744	-1.392.500	-160.544
07	davon: Ausz. für aktivierte Investitionszuweisungen und -zuschüsse	-2.100	0	-9.300	-6.000	-12.400	-15.300
08	- Ausz. für Investitionen in das Finanzanlagevermögen	-16.000	0	-1.016.000	-13.841	-1.162.600	-1.029.841
<b>10</b>	<b>Summe</b>	<b>-165.300</b>	<b>0</b>	<b>-1.093.800</b>	<b>-96.585</b>	<b>-2.555.100</b>	<b>-1.190.385</b>
<b>11</b>	<b>Saldo (Einzahlungen ./ Auszahlungen)</b>	<b>-165.300</b>	<b>0</b>	<b>-1.093.800</b>	<b>-96.384</b>	<b>-2.555.100</b>	<b>-1.190.184</b>

## Haushaltsplan 2023 Gemeinde Künzell

**Investitionen 2022-2026 mit Ansatz 2023**  
**Produkt 011050 Einrichtungen für die gesamte Verwaltung - in Euro -**

Künzell

Nr. Bezeichnung	Ansatz 2023	Verpflichtun- gs- Ermächtigun- gen	Ansatz 2022	Jahres- ergebnis 2021	Finanzplan 2024	Finanzplan 2025 2026	Bish. bereitg. Gesamtausg. b. (Ansatz)
I0110-002 Anschaffung Hard- und Software	145.800,00	0,00	59.800,00	46.195,78	70.000,00	80.000,00 100.000,00	741.500,00 1.137.300,00

## Haushaltsplan 2023 Gemeinde Künzell

<b>Produktbeschreibung Produkt 011060 Serviceleistungen Bauhof und Bauverwaltung</b>		
Künzell		
<b>Produktbereich</b>	01	Innere Verwaltung
<b>Produktgruppe</b>	0110	Verwaltungssteuerung und-service
<b>Produkt</b>	011060	Serviceleistungen Bauhof und Bauverwaltung
<b>Verantwortliche Organisationseinheit</b>		<b>Verantwortliche Person(en)</b>
Bauamt		Steffen Schultheis
<b>Pflichtaufgaben</b>	Nein	
<b>Rechtsbindungsgrad</b>		
<b>Kurzbeschreibung</b>	Serviceleistungen Bauhof und Bauverwaltung, soweit nicht anderen Produkten zuzuordnen, z. B. Handwerkerservice, Gebäudeunterhaltungsarbeiten, Auf- und Abbauarbeiten, Transportleistungen, Überwachung/Unterhaltung von Gebäuden/baulichen Anlagen, Verkehrssicherung	
<b>Allgemeine Ziele</b>	pünktliche und wirtschaftliche Erledigung der erteilten Aufträge, ständige Gewährleistung der gemeindlichen Verkehrssicherungspflichten	
<b>Zielgruppe</b>	Bürger der Gemeinde Künzell, gemeindliche Gremien, Verwaltung	
<b>Auftragsgrundlage</b>	Beschlüsse der gemeindlichen Gremien, Aufträge der Fachämter	

## Haushaltsplan 2023 Gemeinde Künzell

<b>Teilergebnishaushalt 2023</b>				
<b>Produkt 011060 Serviceleistungen Bauhof und Bauverwaltung - in Euro -</b>				
Künzell				
Pos. Konten	Bezeichnung	Ansatz 2023	Ansatz 2022	Ergebnis 2021
	<b>Ordentliche Erträge</b>			
<b>01</b>	<b>Privatrechtliche Leistungsentgelte</b>	<b>0</b>	<b>0</b>	<b>0</b>
<b>02</b>	<b>Öffentlich-rechtliche Leistungsentgelte</b>	<b>0</b>	<b>0</b>	<b>-343</b>
5101000	öffentlich rechtliche Verwaltungsgebühren	0	0	-343
<b>03</b>	<b>Kostenersatzleistungen und -erstattungen</b>	<b>-4.000</b>	<b>-4.000</b>	<b>-3.339</b>
5488000	Kostenerstattungen von übrigen Bereichen	-4.000	-4.000	-3.339
<b>04</b>	<b>Bestandsveränderungen und aktivierte Eigenleistungen</b>	<b>0</b>	<b>0</b>	<b>0</b>
<b>05</b>	<b>Steuern und steuerähnliche Erträge einschl. Erträge aus gesetzlichen Umlagen</b>	<b>0</b>	<b>0</b>	<b>0</b>
<b>06</b>	<b>Erträge aus Transferleistungen</b>	<b>0</b>	<b>0</b>	<b>0</b>
<b>07</b>	<b>Erträge aus Zuweisungen und Zuschüssen für lfd. Zwecke und allgemeine Umlagen</b>	<b>0</b>	<b>0</b>	<b>0</b>
<b>08</b>	<b>Erträge aus der Auflösung von Sonderposten aus Investitionszuweisungen, -zuschüssen und Investitionsbeiträgen</b>	<b>-1.480</b>	<b>-1.484</b>	<b>-1.485</b>
5460100	Erträge Auflös SOPO Invest vom öffentl Bereich	-1.480	-1.484	-1.485
<b>09</b>	<b>Sonstige ordentliche Erträge</b>	<b>-1.950</b>	<b>-1.950</b>	<b>-1.188</b>
5300100	Nebenerlöse aus Vermietung und Verpachtung	-450	-450	-411
5302000	Nebenerlöse aus Abgabe von Energien und Abfällen	-1.200	-1.200	-554
5391000	Steuererstattungen	-300	-300	-224
<b>10</b>	<b>Summe der ordentlichen Erträge (Nr. 1 bis 9)</b>	<b>-7.430</b>	<b>-7.434</b>	<b>-6.355</b>
	<b>Ordentliche Aufwendungen</b>			
<b>11</b>	<b>Personalaufwendungen</b>	<b>666.375</b>	<b>694.075</b>	<b>553.947</b>
6201000	Entg. für geleist. Arbeitszeit (einschl. Zulagen)	507.600	522.000	403.702
6201001	Leistungsentgelt Beschäftigte	7.400	7.500	7.321
6201030	Entg. Aushilfen (einschl. Zulagen)	4.500	9.400	9.530
6250000	Sachbezüge	0	0	753
6251010	Aufstockung Altersteilz. Pers.aufw. Beschäft.	1.900	0	0
6301000	Dienst-, Amtsbezüge einschl. tarifl. Zulagen	1.300	1.300	1.261
6311000	Leistungsentgelt Beamte	50	50	19
6401000	AG-Anteil zur Sozialvers. Entgeltbereich	102.700	111.100	87.657
6420000	Beiträge z. Berufsgenossenschaft u. Unfallvers.	8.000	8.500	7.603
6470000	Zukunftsicherung/Zusatzversorg. Entgeltbereich	29.700	32.000	25.746
6490100	Beihilfen Bezügebereich	25	25	6
6550000	Aufwendungen für Dienstjubiläen	100	100	35
6590000	übrige sonstige Personalaufwendungen	3.100	2.100	10.315
<b>12</b>	<b>Versorgungsaufwendungen</b>	<b>0</b>	<b>200</b>	<b>0</b>
6450100	Aufw. an Versorgungskassen Beamte	0	200	0
<b>13</b>	<b>Aufwendungen für Sach- und Dienstleistungen</b>	<b>293.150</b>	<b>198.250</b>	<b>244.401</b>
6010100	Aufw. für Büromat. u. Drucks. d. Verw. u. ähnl. Ei	300	300	55
6020000	Hilfsstoffe	2.500	7.500	12.453
6030200	Praxis- u. Laborbedarf, Arzneimittel	200	200	89
6051000	Strom	3.400	2.000	2.240
6052000	Gas	9.200	5.500	5.828
6055000	Treibstoffe	86.000	30.000	40.755
6056000	Wasser	400	300	245
6057000	Abwasser	1.650	1.400	1.385
6061000	Materialaufw. für Gebäude u. Außenanlagen	9.000	4.000	5.299
6062000	Materialaufw. für techn. Anlagen in Betriebsbauten	500	100	0

## Haushaltsplan 2023 Gemeinde Künzell

<b>Teilergebnishaushalt 2023</b>				
<b>Produkt 011060 Serviceleistungen Bauhof und Bauverwaltung - in Euro -</b>				
Künzell				
Pos. Konten	Bezeichnung	Ansatz 2023	Ansatz 2022	Ergebnis 2021
6063000	Materialaufw. für Einrichtungen und Ausstattungen	50.000	45.600	48.741
6070000	Aufw. für Berufskleidung, Arbeitsschutzmittel	16.000	11.000	14.125
6081000	Reinigungsmaterial	3.000	3.000	3.121
6089000	übriger sonstiger Materialaufwand	2.500	1.500	1.227
6101000	Fremdleist. für Erzeugnisse u. and. Umsatzleist.	2.000	1.200	4.693
6161000	Instandh. Gebäude, Außenanl. (Bauunterhaltung)	4.500	14.300	47.934
6162000	Instandh. von techn. Anlagen in Betriebsbauten	1.000	1.000	0
6163000	Instandh. von Einrichtungen und Ausstattungen	3.000	3.000	837
6164000	Instandhaltung von Fahrzeugen	26.500	26.500	16.915
6166000	Wartungskosten	6.100	3.500	2.677
6171000	Aufwendungen für Fremdensorgung	2.500	1.800	2.651
6173000	Fremdreinigung	18.000	1.000	244
6710000	Leasing	500	0	0
6720000	Lizenzen und Konzessionen	1.000	1.000	995
6730000	Gebühren	150	150	264
6810000	Aufw. für Zeitungen u Fachlit. d. Verw. u ähnl. Ei	400	400	284
6820000	Porto und Versandkosten	50	50	92
6832000	Telefonkosten	1.600	1.500	1.186
6850000	Reisekosten	450	450	129
6880000	Aufw. Für Fort- und Weiterbildung	11.600	2.000	5.297
6900100	Beiträge f. Gebäudebezogene Versicherungen	2.150	1.500	1.373
6901000	Kfz-Versicherungsbeiträge	27.000	26.500	23.265
<b>14</b>	<b>Abschreibungen</b>	<b>166.520</b>	<b>164.952</b>	<b>159.955</b>
6620000	Abschr. Gebäude u. -einr. , SachAnlag., InfrStrktV	18.630	18.719	18.718
6630000	Abschr. auf techn. Anlagen u. Maschinen	35.570	27.259	33.092
6642000	Abschr. auf Betriebsausstattung	4.260	2.641	2.616
6643000	Abschr. auf Fuhrpark	105.650	114.780	102.213
6645000	Abschr. auf Geschäftsausstattung	610	553	449
6650000	Abschreibung geringwertige Wirtschaftsgüter (GWG)	1.800	1.000	2.867
<b>15</b>	<b>Aufwendungen für Zuweisungen und Zuschüsse sowie besondere Finanzaufwendungen</b>	<b>0</b>	<b>0</b>	<b>0</b>
<b>16</b>	<b>Steueraufwendungen einschl. Aufwendungen aus gesetzlichen Umlageverpflichtungen</b>	<b>0</b>	<b>0</b>	<b>0</b>
<b>17</b>	<b>Transferaufwendungen</b>	<b>0</b>	<b>0</b>	<b>0</b>
<b>18</b>	<b>Sonstige ordentliche Aufwendungen</b>	<b>3.500</b>	<b>2.800</b>	<b>3.107</b>
7030000	Kfz-Steuer	3.500	2.800	3.107
<b>19</b>	<b>Summe der ordentlichen Aufwendungen (Nr. 11 bis 18)</b>	<b>1.129.545</b>	<b>1.060.277</b>	<b>961.411</b>
<b>20</b>	<b>Verwaltungsergebnis (Nr. 10 ./ Nr. 19)</b>	<b>1.122.115</b>	<b>1.052.843</b>	<b>955.056</b>
<b>21</b>	<b>Finanzerträge</b>	<b>0</b>	<b>0</b>	<b>0</b>
<b>22</b>	<b>Finanzaufwendungen</b>	<b>0</b>	<b>0</b>	<b>0</b>
<b>23</b>	<b>Finanzergebnis (Nr. 21 bis Nr. 22)</b>	<b>0</b>	<b>0</b>	<b>0</b>
<b>24</b>	<b>Ordentliches Ergebnis (Verwaltungsergebnis und Finanzergebnis Nr. 20 und Nr. 23)</b>	<b>1.122.115</b>	<b>1.052.843</b>	<b>955.056</b>
<b>25</b>	<b>Außerordentliche Erträge</b>	<b>0</b>	<b>0</b>	<b>-2.737</b>
5912000	Ertr. aus der Veräuß.v. Vermögensgegenst.üb.410 €	0	0	-2.737
<b>26</b>	<b>Außerordentliche Aufwendungen</b>	<b>0</b>	<b>0</b>	<b>1</b>
7911000	außerplanmäß. Abschr. auf Sachanlagen	0	0	1
<b>27</b>	<b>Außerordentliches Ergebnis (Nr. 25 ./ Nr. 26)</b>	<b>0</b>	<b>0</b>	<b>-2.736</b>

## Haushaltsplan 2023 Gemeinde Künzell

**Teilergebnishaushalt 2023**  
**Produkt 011060 Serviceleistungen Bauhof und Bauverwaltung - in Euro -**

Künzell

Pos. Konten	Bezeichnung	Ansatz 2023	Ansatz 2022	Ergebnis 2021
<b>28</b>	<b>Jahresergebnis vor Internen Leistungsbeziehungen (ordentliches Ergebnis und außerordentliches Ergebnis Nr. 24 und Nr. 27)</b>	<b>1.122.115</b>	<b>1.052.843</b>	<b>952.320</b>
29	Erlöse der internen Leistungsbeziehungen	0	0	0
30	Kosten der internen Leistungsbeziehungen	0	0	0
<b>31</b>	<b>Ergebnis der Internen Leistungsbeziehungen</b>	<b>0</b>	<b>0</b>	<b>0</b>
<b>32</b>	<b>Jahresergebnis nach internen Leistungsbeziehungen</b>	<b>1.122.115</b>	<b>1.052.843</b>	<b>952.320</b>

**Erläuterungen****zu Pos. 15 Sachkto. 6173000**

Fremdreinigung Arbeitskleidung Bauhofmitarbeiter 17.000 €

## Haushaltsplan 2023 Gemeinde Künzell

Teilfinanzhaushalt 2023 Produkt 011060 Serviceleistungen Bauhof und Bauverwaltung - in Euro - Künzell							
Nr.	Bezeichnung	Ansatz 2023	Verpflichtun- gs- ermächtigung	Ansatz 2022	Ergebnis 2021	Gesamtein- auszahlungs- bedarf	davon bisher bereitgestellt
02	+ Einz. aus Abgängen von Gegenständen des Sachanlageverm. und des immat. AV	0	0	0	562	0	562
<b>05</b>	<b>Summe</b>	<b>0</b>	<b>0</b>	<b>0</b>	<b>562</b>	<b>0</b>	<b>562</b>
06	- Ausz. für Investitionen in das Sachanlagevermögen und immat. Anlagevermögen	-840.700	0	-229.950	-45.386	-3.626.000	-275.336
<b>10</b>	<b>Summe</b>	<b>-840.700</b>	<b>0</b>	<b>-229.950</b>	<b>-45.386</b>	<b>-3.626.000</b>	<b>-275.336</b>
<b>11</b>	<b>Saldo (Einzahlungen ./ . Auszahlungen)</b>	<b>-840.700</b>	<b>0</b>	<b>-229.950</b>	<b>-44.824</b>	<b>-3.626.000</b>	<b>-274.774</b>



## Haushaltsplan 2023 Gemeinde Künzell

**Investitionen 2022-2026 mit Ansatz 2023**  
**Produkt 011060 Serviceleistungen Bauhof und Bauverwaltung - in Euro -**

Künzell

Nr. Bezeichnung	Ansatz 2023	Verpflichtun- gs- Ermächtigun- gen	Ansatz 2022	Jahres- ergebnis 2021	Finanzplan 2024	Finanzplan 2025 2026	Bish. bereitg. Gesamtausg. b. (Ansatz)
I0110-004 Anschaffung von beweglichem Vermögen Bauhof	353.400,00	0,00	228.950,00	42.325,89	200.000,00	250.000,00 300.000,00	1.763.150,00 2.866.550,00
I0110-013 Baumaßnahmen Bauhof	485.000,00	0,00	0,00	0,00	0,00	0,00 0,00	170.500,00 655.500,00
I0110-017 Großschirme für diverse Zwecke	500,00	0,00	0,00	390,32	0,00	0,00 0,00	42.600,00 43.100,00

## Haushaltsplan 2023 Gemeinde Künzell

<b>Teilergebnishaushalt 2023</b>					
<b>Produktbereich 02 Sicherheit und Ordnung - in Euro -</b>					
Künzell					
Pos.	Konten	Bezeichnung	Ansatz 2023	Ansatz 2022	Ergebnis 2021
		<b>Ordentliche Erträge</b>			
01	50	Privatrechtliche Leistungsentgelte	-4.500	-4.000	-3.714
02	51	Öffentlich-rechtliche Leistungsentgelte	-179.600	-176.600	-210.032
03	548-549	Kostensatzleistungen und -erstattungen	-3.700	-700	-4.654
04	52	Bestandsveränderungen und aktivierte Eigenleistungen	0	0	0
05	55	Steuern und steuerähnliche Erträge einschl. Erträge aus gesetzlichen Umlagen	0	0	0
06	547	Erträge aus Transferleistungen	0	0	0
07	540-543	Erträge aus Zuweisungen und Zuschüssen für lfd. Zwecke und allgemeine Umlagen	-4.250	-4.000	-4.000
08	546	Erträge aus der Auflösung von Sonderposten aus Investitionszuweisungen, -zuschüssen und Investitionsbeiträgen	-26.130	-32.585	-37.123
09	53	Sonstige ordentliche Erträge	-5.900	-5.400	-5.050
<b>10</b>		<b>Summe der ordentlichen Erträge (Nr. 1 bis 9)</b>	<b>-224.080</b>	<b>-223.285</b>	<b>-264.573</b>
		<b>Ordentliche Aufwendungen</b>			
11	62, 63, 640-643, 647-649, 65	Personalaufwendungen	539.250	495.050	427.100
12	644-646	Versorgungsaufwendungen	19.400	17.400	15.589
13	60, 61, 67-69	Aufwendungen für Sach- und Dienstleistungen	608.250	494.975	447.906
14	66	Abschreibungen	267.260	253.222	279.243
15	71	Aufwendungen für Zuweisungen und Zuschüsse sowie besondere Finanzaufwendungen	23.550	19.400	15.302
16	73	Steueraufwendungen einschl. Aufwendungen aus gesetzlichen Umlageverpflichtungen	0	0	0
17	72	Transferaufwendungen	0	0	0
18	70, 74, 76	Sonstige ordentliche Aufwendungen	1.600	1.600	1.462
<b>19</b>		<b>Summe der ordentlichen Aufwendungen (Nr. 11 bis 18)</b>	<b>1.459.310</b>	<b>1.281.647</b>	<b>1.186.603</b>
<b>20</b>		<b>Verwaltungsergebnis (Nr. 10 ./ Nr. 19)</b>	<b>1.235.230</b>	<b>1.058.362</b>	<b>922.030</b>
21	56, 57	Finanzerträge	0	0	0
22	77	Finanzaufwendungen	0	0	0
<b>23</b>		<b>Finanzergebnis (Nr. 21 bis Nr. 22)</b>	<b>0</b>	<b>0</b>	<b>0</b>
<b>24</b>		<b>Ordentliches Ergebnis (Verwaltungsergebnis und Finanzergebnis Nr. 20 und Nr. 23)</b>	<b>1.235.230</b>	<b>1.058.362</b>	<b>922.030</b>
25	59	Außerordentliche Erträge	0	0	-28.030
26	79	Außerordentliche Aufwendungen	0	0	3.608
<b>27</b>		<b>Außerordentliches Ergebnis (Nr. 25 ./ Nr. 26)</b>	<b>0</b>	<b>0</b>	<b>-24.422</b>
<b>28</b>		<b>Jahresergebnis vor internen Leistungsbeziehungen (ordentliches Ergebnis und außerordentliches Ergebnis Nr. 24 und Nr. 27)</b>	<b>1.235.230</b>	<b>1.058.362</b>	<b>897.608</b>
29		Erlöse der internen Leistungsbeziehungen	0	0	0
30		Kosten der internen Leistungsbeziehungen	0	0	0
<b>31</b>		<b>Ergebnis der internen Leistungsbeziehungen</b>	<b>0</b>	<b>0</b>	<b>0</b>
<b>32</b>		<b>Jahresergebnis nach internen Leistungsbeziehungen</b>	<b>1.235.230</b>	<b>1.058.362</b>	<b>897.608</b>

## Haushaltsplan 2023 Gemeinde Künzell

**Teilfinanzhaushalt 2023**  
**Produktbereich 02 Sicherheit und Ordnung - in Euro -**

Künzell

Nr.	Bezeichnung	Ansatz 2023	Verpflichtun- gs- ermächtigung	Ansatz 2022	Ergebnis 2021	Gesamtein- auszahlungs- bedarf	davon bisher bereitgestellt
01	+ Einz. aus Investitionszuw. und Zuschüssen sowie aus Investitionsbeiträgen	310.600	0	0	88.200	0	88.200
<b>05</b>	<b>Summe</b>	<b>310.600</b>	<b>0</b>	<b>0</b>	<b>88.200</b>	<b>0</b>	<b>88.200</b>
06	- Ausz. für Investitionen in das Sachanlagevermögen und immat. Anlagevermögen	-748.800	0	-406.900	-858.056	-11.018.600	-1.264.956
07	davon: Ausz. für aktivierte Investitionszuweisungen und -zuschüsse	0	0	0	-2.994	-30.100	-2.994
<b>10</b>	<b>Summe</b>	<b>-748.800</b>	<b>0</b>	<b>-406.900</b>	<b>-858.056</b>	<b>-11.018.600</b>	<b>-1.264.956</b>
<b>11</b>	<b>Saldo (Einzahlungen ./ Auszahlungen)</b>	<b>-438.200</b>	<b>0</b>	<b>-406.900</b>	<b>-769.856</b>	<b>-11.018.600</b>	<b>-1.176.756</b>

**Erläuterungen****zu Pos. 01**

Zuwendungen Land für ELW, GW-L, Staffellöschfahrzeug 167.200 €  
 Zuweisungen Kreisausgleichsstock für ELW, GW-L, Staffellöschfahrzeug 143.400 €

## Haushaltsplan 2023 Gemeinde Künzell

<b>Teilergebnishaushalt 2023</b>					
<b>Produktgruppe 0210 Statistik und Wahlen - in Euro -</b>					
Künzell					
Pos.	Konten	Bezeichnung	Ansatz 2023	Ansatz 2022	Ergebnis 2021
		<b>Ordentliche Erträge</b>			
01	50	Privatrechtliche Leistungsentgelte	0	0	0
02	51	Öffentlich-rechtliche Leistungsentgelte	0	0	0
03	548-549	Kostensatzleistungen und -erstattungen	-3.000	0	-4.654
04	52	Bestandsveränderungen und aktivierte Eigenleistungen	0	0	0
05	55	Steuern und steuerähnliche Erträge einschl. Erträge aus gesetzlichen Umlagen	0	0	0
06	547	Erträge aus Transferleistungen	0	0	0
07	540-543	Erträge aus Zuweisungen und Zuschüssen für lfd. Zwecke und allgemeine Umlagen	0	0	0
08	546	Erträge aus der Auflösung von Sonderposten aus Investitionszuweisungen, -zuschüssen und Investitionsbeiträgen	0	0	0
09	53	Sonstige ordentliche Erträge	0	0	0
<b>10</b>		<b>Summe der ordentlichen Erträge (Nr. 1 bis 9)</b>	<b>-3.000</b>	<b>0</b>	<b>-4.654</b>
		<b>Ordentliche Aufwendungen</b>			
11	62, 63, 640-643, 647-649, 65	Personalaufwendungen	12.920	14.250	8.687
12	644-646	Versorgungsaufwendungen	0	0	0
13	60, 61, 67-69	Aufwendungen für Sach- und Dienstleistungen	30.550	3.800	63.781
14	66	Abschreibungen	800	796	797
15	71	Aufwendungen für Zuweisungen und Zuschüsse sowie besondere Finanzaufwendungen	0	0	0
16	73	Steueraufwendungen einschl. Aufwendungen aus gesetzlichen Umlageverpflichtungen	0	0	0
17	72	Transferaufwendungen	0	0	0
18	70, 74, 76	Sonstige ordentliche Aufwendungen	0	0	0
<b>19</b>		<b>Summe der ordentlichen Aufwendungen (Nr. 11 bis 18)</b>	<b>44.270</b>	<b>18.846</b>	<b>73.266</b>
<b>20</b>		<b>Verwaltungsergebnis (Nr. 10 ./ Nr. 19)</b>	<b>41.270</b>	<b>18.846</b>	<b>68.612</b>
21	56, 57	Finanzerträge	0	0	0
22	77	Finanzaufwendungen	0	0	0
<b>23</b>		<b>Finanzergebnis (Nr. 21 bis Nr. 22)</b>	<b>0</b>	<b>0</b>	<b>0</b>
<b>24</b>		<b>Ordentliches Ergebnis (Verwaltungsergebnis und Finanzergebnis Nr. 20 und Nr. 23)</b>	<b>41.270</b>	<b>18.846</b>	<b>68.612</b>
25	59	Außerordentliche Erträge	0	0	0
26	79	Außerordentliche Aufwendungen	0	0	0
<b>27</b>		<b>Außerordentliches Ergebnis (Nr. 25 ./ Nr. 26)</b>	<b>0</b>	<b>0</b>	<b>0</b>
<b>28</b>		<b>Jahresergebnis vor internen Leistungsbeziehungen (ordentliches Ergebnis und außerordentliches Ergebnis Nr. 24 und Nr. 27)</b>	<b>41.270</b>	<b>18.846</b>	<b>68.612</b>
29		Erlöse der internen Leistungsbeziehungen	0	0	0
30		Kosten der internen Leistungsbeziehungen	0	0	0
<b>31</b>		<b>Ergebnis der internen Leistungsbeziehungen</b>	<b>0</b>	<b>0</b>	<b>0</b>
<b>32</b>		<b>Jahresergebnis nach internen Leistungsbeziehungen</b>	<b>41.270</b>	<b>18.846</b>	<b>68.612</b>

## Haushaltsplan 2023 Gemeinde Künzell

Teilfinanzhaushalt 2023 Produktgruppe 0210 Statistik und Wahlen - in Euro - Künzell							
Nr.	Bezeichnung	Ansatz 2023	Verpflichtun- gs- ermächtigung	Ansatz 2022	Ergebnis 2021	Gesamtein- auszahlungs- bedarf	davon bisher bereitgestellt
06	- Ausz. für Investitionen in das Sachanlagevermögen und immat. Anlagevermögen	0	0	0	0	-12.000	0
<b>10</b>	<b>Summe</b>	<b>0</b>	<b>0</b>	<b>0</b>	<b>0</b>	<b>-12.000</b>	<b>0</b>
<b>11</b>	<b>Saldo (Einzahlungen ./ Auszahlungen)</b>	<b>0</b>	<b>0</b>	<b>0</b>	<b>0</b>	<b>-12.000</b>	<b>0</b>

## Haushaltsplan 2023 Gemeinde Künzell

<b>Produktbeschreibung Produkt 021010 Statistiken und Wahlen</b>			
Künzell			
<b>Produktbereich</b>	02	Sicherheit und Ordnung	
<b>Produktgruppe</b>	0210	Statistik und Wahlen	
<b>Produkt</b>	021010	Statistiken und Wahlen	
<b>Verantwortliche Organisationseinheit</b>		<b>Verantwortliche Person(en)</b>	
Haupt- und Personalamt		Leander Mehler	
<b>Pflichtaufgaben</b>	Ja		
<b>Rechtsbindungsgrad</b>	Muss		
<b>Kurzbeschreibung</b>	Erhebung und Verarbeitung von statistischen Daten, rechtliche, personelle und organisatorische Vorbereitung und Durchführung von Wahlen sowie Abstimmungen, Bürgerbegehren		
<b>Allgemeine Ziele</b>	kostengünstige Erfüllung statistischer Aufträge und Gewinnung bedeutender Informationen für die Gemeinde; rechtmäßige Vorbereitung und Durchführung der jeweiligen Wahl		
<b>Zielgruppe</b>	Statistiken: Bund, Land, Kommune, Bevölkerung; Wahlen: Einwohner/Bürger, Parteien, Wählergruppen, Wahlbewerber, Gemeinde-, Kreis-, Landes- und Bundeswahlleiter		
<b>Auftragsgrundlage</b>	Bundes- und Landesstatistikgesetze, Wahlgesetze und Wahlordnungen, HGO		
<b>Kennzahlen</b>	<b>2021</b>	<b>2022</b>	<b>2023</b>
Anzahl eingesetzter Wahlhelfer	324	0	170
Ausgefertigte Briefwahanträge	10.930	0	5.500

## Haushaltsplan 2023 Gemeinde Künzell

Teilergebnishaushalt 2023 Produkt 021010 Statistiken und Wahlen - in Euro -				
Künzell				
Pos. Konten	Bezeichnung	Ansatz 2023	Ansatz 2022	Ergebnis 2021
	<b>Ordentliche Erträge</b>			
<b>01</b>	<b>Privatrechtliche Leistungsentgelte</b>	<b>0</b>	<b>0</b>	<b>0</b>
<b>02</b>	<b>Öffentlich-rechtliche Leistungsentgelte</b>	<b>0</b>	<b>0</b>	<b>0</b>
<b>03</b>	<b>Kostenersatzleistungen und -erstattungen</b>	<b>-3.000</b>	<b>0</b>	<b>-4.654</b>
5481000	Kostenerstattungen vom Land	-2.000	0	-2.581
5482000	Kostenerstattungen von Gemeinden/GV	-1.000	0	-2.073
<b>04</b>	<b>Bestandsveränderungen und aktivierte Eigenleistungen</b>	<b>0</b>	<b>0</b>	<b>0</b>
<b>05</b>	<b>Steuern und steuerähnliche Erträge einschl. Erträge aus gesetzlichen Umlagen</b>	<b>0</b>	<b>0</b>	<b>0</b>
<b>06</b>	<b>Erträge aus Transferleistungen</b>	<b>0</b>	<b>0</b>	<b>0</b>
<b>07</b>	<b>Erträge aus Zuweisungen und Zuschüssen für lfd. Zwecke und allgemeine Umlagen</b>	<b>0</b>	<b>0</b>	<b>0</b>
<b>08</b>	<b>Erträge aus der Auflösung von Sonderposten aus Investitionszuweisungen, -zuschüssen und Investitionsbeiträgen</b>	<b>0</b>	<b>0</b>	<b>0</b>
<b>09</b>	<b>Sonstige ordentliche Erträge</b>	<b>0</b>	<b>0</b>	<b>0</b>
<b>10</b>	<b>Summe der ordentlichen Erträge (Nr. 1 bis 9)</b>	<b>-3.000</b>	<b>0</b>	<b>-4.654</b>
	<b>Ordentliche Aufwendungen</b>			
<b>11</b>	<b>Personalaufwendungen</b>	<b>12.920</b>	<b>14.250</b>	<b>8.687</b>
6201000	Entg. für geleist. Arbeitszeit (einschl. Zulagen)	9.950	11.000	6.646
6201001	Leistungsentgelt Beschäftigte	170	200	166
6250000	Sachbezüge	0	0	44
6401000	AG-Anteil zur Sozialvers. Entgeltbereich	2.100	2.300	1.399
6470000	Zukunftsicherung/Zusatzversorg. Entgeltbereich	650	700	434
6550000	Aufwendungen für Dienstjubiläen	50	50	0
<b>12</b>	<b>Versorgungsaufwendungen</b>	<b>0</b>	<b>0</b>	<b>0</b>
<b>13</b>	<b>Aufwendungen für Sach- und Dienstleistungen</b>	<b>30.550</b>	<b>3.800</b>	<b>63.781</b>
6001100	Verbrauch Getränke	750	0	775
6010100	Aufw. für Büromat. u. Drucks. d. Verw. u. ähnl. Ei	1.500	0	3.475
6020000	Hilfsstoffe	600	0	43
6063000	Materialaufw. für Einrichtungen und Ausstattungen	2.500	0	5.784
6089000	übriger sonstiger Materialaufwand	1.500	0	1.253
6101000	Fremdleist. für Erzeugnisse u. and. Umsatzleist.	4.000	0	16.779
6131000	Aufw. Entsch. ehrenamtl. Tätige (sow. N. Hkto 678)	7.000	0	13.614
6166000	Wartungskosten	3.000	2.000	1.878
6701000	Mieten, Pachten, Erbbauzinsen	4.000	0	5.899
6810000	Aufw. für Zeitungen u Fachlit. d. Verw. u ähnl. Ei	600	200	302
6820000	Porto und Versandkosten	3.000	0	12.204
6831000	EDV-Verarbeitungs- und Datenübertragungskosten	1.200	1.000	1.000
6832000	Telefonkosten	50	50	2
6850000	Reisekosten	50	50	0
6869000	sonst. Aufwendungen für Repräsentation	0	0	20
6880000	Aufw. Für Fort- und Weiterbildung	500	500	300
6909000	Beiträge für sonstige Versicherungen	300	0	454
<b>14</b>	<b>Abschreibungen</b>	<b>800</b>	<b>796</b>	<b>797</b>
6620000	Abschr. Gebäude u. -einr. , SachAnlag., InfrStrktV	800	796	797
<b>15</b>	<b>Aufwendungen für Zuweisungen und Zuschüsse sowie besondere Finanzaufwendungen</b>	<b>0</b>	<b>0</b>	<b>0</b>
<b>16</b>	<b>Steueraufwendungen einschl. Aufwendungen aus gesetzlichen Umlageverpflichtungen</b>	<b>0</b>	<b>0</b>	<b>0</b>

## Haushaltsplan 2023 Gemeinde Künzell

<b>Teilergebnishaushalt 2023</b>				
<b>Produkt 021010 Statistiken und Wahlen - in Euro -</b>				
Künzell				
Pos. Konten	Bezeichnung	Ansatz 2023	Ansatz 2022	Ergebnis 2021
17	Transferaufwendungen	0	0	0
18	Sonstige ordentliche Aufwendungen	0	0	0
19	Summe der ordentlichen Aufwendungen (Nr. 11 bis 18)	44.270	18.846	73.266
20	Verwaltungsergebnis (Nr. 10 ./ Nr. 19)	41.270	18.846	68.612
21	Finanzerträge	0	0	0
22	Finanzaufwendungen	0	0	0
23	Finanzergebnis (Nr. 21 bis Nr. 22)	0	0	0
24	Ordentliches Ergebnis (Verwaltungsergebnis und Finanzergebnis Nr. 20 und Nr. 23)	41.270	18.846	68.612
25	Außerordentliche Erträge	0	0	0
26	Außerordentliche Aufwendungen	0	0	0
27	Außerordentliches Ergebnis (Nr. 25 ./ Nr. 26)	0	0	0
28	Jahresergebnis vor internen Leistungsbeziehungen (ordentliches Ergebnis und außerordentliches Ergebnis Nr. 24 und Nr. 27)	41.270	18.846	68.612
29	Erlöse der internen Leistungsbeziehungen	0	0	0
30	Kosten der internen Leistungsbeziehungen	0	0	0
31	Ergebnis der internen Leistungsbeziehungen	0	0	0
32	Jahresergebnis nach internen Leistungsbeziehungen	41.270	18.846	68.612



## Haushaltsplan 2023 Gemeinde Künzell

Teilfinanzhaushalt 2023 Produkt 021010 Statistiken und Wahlen - in Euro - Künzell							
Nr.	Bezeichnung	Ansatz 2023	Verpflichtun- gs- ermächtigung	Ansatz 2022	Ergebnis 2021	Gesamtein- auszahlungs- bedarf	davon bisher bereitgestellt
06	- Ausz. für Investitionen in das Sachanlagevermögen und immat. Anlagevermögen	0	0	0	0	-12.000	0
<b>10</b>	<b>Summe</b>	<b>0</b>	<b>0</b>	<b>0</b>	<b>0</b>	<b>-12.000</b>	<b>0</b>
<b>11</b>	<b>Saldo (Einzahlungen ./ Auszahlungen)</b>	<b>0</b>	<b>0</b>	<b>0</b>	<b>0</b>	<b>-12.000</b>	<b>0</b>

## Haushaltsplan 2023 Gemeinde Künzell

Teilergebnishaushalt 2023 Produktgruppe 0220 Ordnungsangelegenheiten - in Euro - Künzell					
Pos.	Konten	Bezeichnung	Ansatz 2023	Ansatz 2022	Ergebnis 2021
		<b>Ordentliche Erträge</b>			
01	50	Privatrechtliche Leistungsentgelte	-4.500	-4.000	-3.592
02	51	Öffentlich-rechtliche Leistungsentgelte	-174.600	-171.600	-206.109
03	548-549	Kostensatzleistungen und -erstattungen	0	0	0
04	52	Bestandsveränderungen und aktivierte Eigenleistungen	0	0	0
05	55	Steuern und steuerähnliche Erträge einschl. Erträge aus gesetzlichen Umlagen	0	0	0
06	547	Erträge aus Transferleistungen	0	0	0
07	540-543	Erträge aus Zuweisungen und Zuschüssen für lfd. Zwecke und allgemeine Umlagen	-4.000	-4.000	-4.000
08	546	Erträge aus der Auflösung von Sonderposten aus Investitionszuweisungen, -zuschüssen und Investitionsbeiträgen	0	0	0
09	53	Sonstige ordentliche Erträge	-3.500	-3.000	-3.240
<b>10</b>		<b>Summe der ordentlichen Erträge (Nr. 1 bis 9)</b>	<b>-186.600</b>	<b>-182.600</b>	<b>-216.940</b>
		<b>Ordentliche Aufwendungen</b>			
11	62, 63, 640-643, 647-649, 65	Personalaufwendungen	413.730	375.300	359.095
12	644-646	Versorgungsaufwendungen	19.400	17.400	15.589
13	60, 61, 67-69	Aufwendungen für Sach- und Dienstleistungen	222.800	220.800	173.543
14	66	Abschreibungen	3.300	3.414	4.610
15	71	Aufwendungen für Zuweisungen und Zuschüsse sowie besondere Finanzaufwendungen	500	500	0
16	73	Steueraufwendungen einschl. Aufwendungen aus gesetzlichen Umlageverpflichtungen	0	0	0
17	72	Transferaufwendungen	0	0	0
18	70, 74, 76	Sonstige ordentliche Aufwendungen	0	0	0
<b>19</b>		<b>Summe der ordentlichen Aufwendungen (Nr. 11 bis 18)</b>	<b>659.730</b>	<b>617.414</b>	<b>552.837</b>
<b>20</b>		<b>Verwaltungsergebnis (Nr. 10 ./ Nr. 19)</b>	<b>473.130</b>	<b>434.814</b>	<b>335.897</b>
21	56, 57	Finanzerträge	0	0	0
22	77	Finanzaufwendungen	0	0	0
<b>23</b>		<b>Finanzergebnis (Nr. 21 bis Nr. 22)</b>	<b>0</b>	<b>0</b>	<b>0</b>
<b>24</b>		<b>Ordentliches Ergebnis (Verwaltungsergebnis und Finanzergebnis Nr. 20 und Nr. 23)</b>	<b>473.130</b>	<b>434.814</b>	<b>335.897</b>
25	59	Außerordentliche Erträge	0	0	0
26	79	Außerordentliche Aufwendungen	0	0	1
<b>27</b>		<b>Außerordentliches Ergebnis (Nr. 25 ./ Nr. 26)</b>	<b>0</b>	<b>0</b>	<b>1</b>
<b>28</b>		<b>Jahresergebnis vor internen Leistungsbeziehungen (ordentliches Ergebnis und außerordentliches Ergebnis Nr. 24 und Nr. 27)</b>	<b>473.130</b>	<b>434.814</b>	<b>335.898</b>
29		Erlöse der internen Leistungsbeziehungen	0	0	0
30		Kosten der internen Leistungsbeziehungen	0	0	0
<b>31</b>		<b>Ergebnis der internen Leistungsbeziehungen</b>	<b>0</b>	<b>0</b>	<b>0</b>
<b>32</b>		<b>Jahresergebnis nach internen Leistungsbeziehungen</b>	<b>473.130</b>	<b>434.814</b>	<b>335.898</b>

## Haushaltsplan 2023 Gemeinde Künzell

Teilfinanzhaushalt 2023 Produktgruppe 0220 Ordnungsangelegenheiten - in Euro - Künzell							
Nr.	Bezeichnung	Ansatz 2023	Verpflichtun- gs- ermächtigung	Ansatz 2022	Ergebnis 2021	Gesamtein- auszahlungs- bedarf	davon bisher bereitgestellt
06	- Ausz. für Investitionen in das Sachanlagevermögen und immat. Anlagevermögen	-200.000	0	0	-14.042	-269.100	-14.042
07	davon: Ausz. für aktivierte Investitionszuweisungen und -zuschüsse	0	0	0	-2.994	-8.100	-2.994
<b>10</b>	<b>Summe</b>	<b>-200.000</b>	<b>0</b>	<b>0</b>	<b>-14.042</b>	<b>-269.100</b>	<b>-14.042</b>
<b>11</b>	<b>Saldo (Einzahlungen ./ Auszahlungen)</b>	<b>-200.000</b>	<b>0</b>	<b>0</b>	<b>-14.042</b>	<b>-269.100</b>	<b>-14.042</b>

## Haushaltsplan 2023 Gemeinde Künzell

Produktbeschreibung Produkt 022010 Dienstleistungen für allg. Sicherheit und Ordnung			
Künzell			
<b>Produktbereich</b>	02	Sicherheit und Ordnung	
<b>Produktgruppe</b>	0220	Ordnungsangelegenheiten	
<b>Produkt</b>	022010	Dienstleistungen für allg. Sicherheit und Ordnung	
<b>Verantwortliche Organisationseinheit</b>		<b>Verantwortliche Person(en)</b>	
Odnungs- und Standesamt		Frederic Braun	
<b>Pflichtaufgaben</b>	Ja		
<b>Rechtsbindungsgrad</b>	Muss		
<b>Kurzbeschreibung</b>	Gewährl. öffentl. Sicherheit und Ordnung, Gefahrenabwehr nach HSOG, Maßnahmen nach PsychKHG, Demonstrationen, Hunde-, Sammlungs-, Feuerwerk-, Staatsangehörigkeits-, Einbürgerungs-, Gaststätten-, Gewerbe-, Gefahrgutangelegenheiten, Obdachlosenfürsorge, Sozial-, Gesundheitswesen		
<b>Allgemeine Ziele</b>	Reduzierung und Bekämpfung von Gefahren auf Basis der bestehenden Rechtsvorschriften, Erhöhung der öffentlichen Sicherheit und Ordnung, Aufrechterhaltung der öffentlichen Sicherheit und Ordnung im gewerblichen Geschäftsverkehr		
<b>Zielgruppe</b>	natürliche und juristische Personen im Gemeindegebiet Künzell, Veranstaltungsteilnehmer, Gewerbetreibende, Gäste, Einbürgerungsbewerber		
<b>Auftragsgrundlage</b>	HSOG, Spezialgesetze, Verordnungen und örtliches Satzungsrecht, GastG, SpielV, GewO, StAG, PsychKHG		
<b>Kennzahlen</b>	<b>2021</b>	<b>2022</b>	<b>2023</b>
Ordnungs- und Gefahrenabwehrmaßnahmen	220	220	220
Gewerbean- und ummeldungen	200	200	200
Gewerbeabmeldungen	110	110	110
Einbürgerungen	27	35	35

## Haushaltsplan 2023 Gemeinde Künzell

Teilergebnishaushalt 2023 Produkt 022010 Dienstleistungen für allg. Sicherheit und Ordnung - in Euro -				
Künzell				
Pos. Konten	Bezeichnung	Ansatz 2023	Ansatz 2022	Ergebnis 2021
	<b>Ordentliche Erträge</b>			
<b>01</b>	<b>Privatrechtliche Leistungsentgelte</b>	<b>-4.500</b>	<b>-4.000</b>	<b>-3.592</b>
5003000	Umsatzerlöse aus Überlassung Gebäude u. Räume	-4.500	-4.000	-3.592
<b>02</b>	<b>Öffentlich-rechtliche Leistungsentgelte</b>	<b>-11.400</b>	<b>-10.400</b>	<b>-14.366</b>
5101000	öffentlich rechtliche Verwaltungsgebühren	-11.000	-10.000	-13.884
5150000	Erträge aus Bußgeldern u Verwarnungen	-400	-400	-482
<b>03</b>	<b>Kostenersatzleistungen und -erstattungen</b>	<b>0</b>	<b>0</b>	<b>0</b>
<b>04</b>	<b>Bestandsveränderungen und aktivierte Eigenleistungen</b>	<b>0</b>	<b>0</b>	<b>0</b>
<b>05</b>	<b>Steuern und steuerähnliche Erträge einschl. Erträge aus gesetzlichen Umlagen</b>	<b>0</b>	<b>0</b>	<b>0</b>
<b>06</b>	<b>Erträge aus Transferleistungen</b>	<b>0</b>	<b>0</b>	<b>0</b>
<b>07</b>	<b>Erträge aus Zuweisungen und Zuschüssen für lfd. Zwecke und allgemeine Umlagen</b>	<b>-4.000</b>	<b>-4.000</b>	<b>-4.000</b>
5421000	Zuweisungen für lfd Zwecke vom Land	-4.000	-4.000	-4.000
<b>08</b>	<b>Erträge aus der Auflösung von Sonderposten aus Investitionszuweisungen, -zuschüssen und Investitionsbeiträgen</b>	<b>0</b>	<b>0</b>	<b>0</b>
<b>09</b>	<b>Sonstige ordentliche Erträge</b>	<b>-3.500</b>	<b>-3.000</b>	<b>-3.240</b>
5300100	Nebenerlöse aus Vermietung und Verpachtung	-3.500	-3.000	-3.240
<b>10</b>	<b>Summe der ordentlichen Erträge (Nr. 1 bis 9)</b>	<b>-23.400</b>	<b>-21.400</b>	<b>-25.197</b>
	<b>Ordentliche Aufwendungen</b>			
<b>11</b>	<b>Personalaufwendungen</b>	<b>35.230</b>	<b>33.900</b>	<b>31.640</b>
6201000	Entg. für geleist. Arbeitszeit (einschl. Zulagen)	15.150	14.100	13.451
6201001	Leistungsentgelt Beschäftigte	300	400	276
6301000	Dienst-, Amtsbezüge einschl. tarifl. Zulagen	14.450	14.300	13.964
6311000	Leistungsentgelt Beamte	250	600	184
6401000	AG-Anteil zur Sozialvers. Entgeltbereich	3.300	3.000	2.866
6470000	Zukunftsicherung/Zusatzversorg. Entgeltbereich	980	950	808
6490100	Beihilfen Bezügebereich	700	450	91
6550000	Aufwendungen für Dienstjubiläen	100	100	0
<b>12</b>	<b>Versorgungsaufwendungen</b>	<b>5.200</b>	<b>4.700</b>	<b>4.102</b>
6450100	Aufw. an Versorgungskassen Beamte	5.200	4.700	4.102
<b>13</b>	<b>Aufwendungen für Sach- und Dienstleistungen</b>	<b>63.450</b>	<b>62.350</b>	<b>46.376</b>
6010100	Aufw. für Büromat. u. Drucks. d. Verw. u. ähnl. Ei	1.000	1.000	563
6063000	Materialaufw. für Einrichtungen und Ausstattungen	5.000	5.000	5.007
6070000	Aufw. für Berufskleidung, Arbeitsschuttmittel	500	500	409
6131000	Aufw. Entsch. ehrenamtl. Tätige (sow. N. Hkto 678)	4.000	4.000	1.430
6132000	Aufwand für Leiharbeitskräfte	7.000	7.000	3.883
6139000	sonstige weitere Fremdleistungen	4.300	4.300	4.225
6166000	Wartungskosten	2.500	2.500	2.278
6179000	And. sonstige Aufwendungen für bezogene Leistungen	26.000	26.000	21.746
6701000	Mieten, Pachten, Erbbauzinsen	11.000	10.000	6.159
6810000	Aufw. für Zeitungen u Fachlit. d. Verw. u ähnl. Ei	700	500	666
6820000	Porto und Versandkosten	0	0	10
6850000	Reisekosten	300	300	0
6880000	Aufw. Für Fort- und Weiterbildung	1.000	1.000	0
6910000	Beitr. Wirtschaftsverb. & Berufsvertr, sonst. Vere	150	250	0
<b>14</b>	<b>Abschreibungen</b>	<b>700</b>	<b>698</b>	<b>986</b>
6615000	Abschr. aktivierte Investzuw.,-zuschüsse u. -beitr	700	698	698

## Haushaltsplan 2023 Gemeinde Künzell

<b>Teilergebnishaushalt 2023</b>				
<b>Produkt 022010 Dienstleistungen für allg. Sicherheit und Ordnung - in Euro -</b>				
Künzell				
Pos. Konten	Bezeichnung	Ansatz 2023	Ansatz 2022	Ergebnis 2021
6642000	Abschr. auf Betriebsausstattung	0	0	61
6645000	Abschr. auf Geschäftsausstattung	0	0	227
<b>15</b>	<b>Aufwendungen für Zuweisungen und Zuschüsse sowie besondere Finanzaufwendungen</b>	<b>500</b>	<b>500</b>	<b>0</b>
7128000	Zuschüsse für laufende Zwecke an übrige Bereiche	500	500	0
<b>16</b>	<b>Steueraufwendungen einschl. Aufwendungen aus gesetzlichen Umlageverpflichtungen</b>	<b>0</b>	<b>0</b>	<b>0</b>
<b>17</b>	<b>Transferaufwendungen</b>	<b>0</b>	<b>0</b>	<b>0</b>
<b>18</b>	<b>Sonstige ordentliche Aufwendungen</b>	<b>0</b>	<b>0</b>	<b>0</b>
<b>19</b>	<b>Summe der ordentlichen Aufwendungen (Nr. 11 bis 18)</b>	<b>105.080</b>	<b>102.148</b>	<b>83.104</b>
<b>20</b>	<b>Verwaltungsergebnis (Nr. 10 ./ Nr. 19)</b>	<b>81.680</b>	<b>80.748</b>	<b>57.907</b>
<b>21</b>	<b>Finanzerträge</b>	<b>0</b>	<b>0</b>	<b>0</b>
<b>22</b>	<b>Finanzaufwendungen</b>	<b>0</b>	<b>0</b>	<b>0</b>
<b>23</b>	<b>Finanzergebnis (Nr. 21 bis Nr. 22)</b>	<b>0</b>	<b>0</b>	<b>0</b>
<b>24</b>	<b>Ordentliches Ergebnis (Verwaltungsergebnis und Finanzergebnis Nr. 20 und Nr. 23)</b>	<b>81.680</b>	<b>80.748</b>	<b>57.907</b>
<b>25</b>	<b>Außerordentliche Erträge</b>	<b>0</b>	<b>0</b>	<b>0</b>
<b>26</b>	<b>Außerordentliche Aufwendungen</b>	<b>0</b>	<b>0</b>	<b>1</b>
7990100	Ausbuchung Kleinbeträge	0	0	1
<b>27</b>	<b>Außerordentliches Ergebnis (Nr. 25 ./ Nr. 26)</b>	<b>0</b>	<b>0</b>	<b>1</b>
<b>28</b>	<b>Jahresergebnis vor Internen Leistungsbeziehungen (ordentliches Ergebnis und außerordentliches Ergebnis Nr. 24 und Nr. 27)</b>	<b>81.680</b>	<b>80.748</b>	<b>57.908</b>
29	Erlöse der internen Leistungsbeziehungen	0	0	0
30	Kosten der internen Leistungsbeziehungen	0	0	0
<b>31</b>	<b>Ergebnis der Internen Leistungsbeziehungen</b>	<b>0</b>	<b>0</b>	<b>0</b>
<b>32</b>	<b>Jahresergebnis nach Internen Leistungsbeziehungen</b>	<b>81.680</b>	<b>80.748</b>	<b>57.908</b>

## Haushaltsplan 2023 Gemeinde Künzell

Teilfinanzhaushalt 2023 Produkt 022010 Dienstleistungen für allg. Sicherheit und Ordnung - in Euro - Künzell							
Nr.	Bezeichnung	Ansatz 2023	Verpflichtun- gs- ermächtigung	Ansatz 2022	Ergebnis 2021	Gesamtein- auszahlungs- bedarf	davon bisher bereitgestellt
06	- Ausz. für Investitionen in das Sachanlagevermögen und immat. Anlagevermögen	0	0	0	-3.237	-48.100	-3.237
07	davon: Ausz. für aktivierte Investitionszuweisungen und -zuschüsse	0	0	0	-2.994	-8.100	-2.994
<b>10</b>	<b>Summe</b>	<b>0</b>	<b>0</b>	<b>0</b>	<b>-3.237</b>	<b>-48.100</b>	<b>-3.237</b>
<b>11</b>	<b>Saldo (Einzahlungen ./ . Auszahlungen)</b>	<b>0</b>	<b>0</b>	<b>0</b>	<b>-3.237</b>	<b>-48.100</b>	<b>-3.237</b>

## Haushaltsplan 2023 Gemeinde Künzell

Produktbeschreibung Produkt 022020 Verkehrsüberwachung			
Künzell			
<b>Produktbereich</b>	02	Sicherheit und Ordnung	
<b>Produktgruppe</b>	0220	Ordnungsangelegenheiten	
<b>Produkt</b>	022020	Verkehrsüberwachung	
<b>Verantwortliche Organisationseinheit</b>		<b>Verantwortliche Person(en)</b>	
Odnungs- und Standesamt		Frederic Braun	
<b>Pflichtaufgaben</b>	Ja		
<b>Rechtsbindungsgrad</b>	Muss		
<b>Kurzbeschreibung</b>	Straßenverkehrsbehörde, sämtliche verkehrsrechtliche Maßnahmen zur Aufrechterhaltung der Sicherheit und Leichtigkeit des Straßenverkehrs		
<b>Allgemeine Ziele</b>	Gewährleistung der Sicherheit und Leichtigkeit des Verkehrs, Erhöhung der Verkehrssicherheit durch Maßnahmen der Verkehrslenkung und Verkehrserziehung		
<b>Zielgruppe</b>	Verkehrsteilnehmer, die sich im öffentlichen Straßenraum bewegen		
<b>Auftragsgrundlage</b>	StVO, StVZO, HStrG, StVG, HSOG		
<b>Kennzahlen</b>	<b>2021</b>	<b>2022</b>	<b>2023</b>
Anzahl von Verkehrsordnungswidrigkeiten	1.500	1.700	1.700
Anzahl von Baustellen und Straßensperrungen	202	170	200
Verkehrsrechtliche Anordnungen	15	20	20



## Haushaltsplan 2023 Gemeinde Künzell

<b>Teilergebnishaushalt 2023</b>				
<b>Produkt 022020 Verkehrsüberwachung - in Euro -</b>				
Künzell				
Pos. Konten	Bezeichnung	Ansatz 2023	Ansatz 2022	Ergebnis 2021
	<b>Ordentliche Erträge</b>			
<b>01</b>	<b>Privatrechtliche Leistungsentgelte</b>	<b>0</b>	<b>0</b>	<b>0</b>
<b>02</b>	<b>Öffentlich-rechtliche Leistungsentgelte</b>	<b>-41.000</b>	<b>-40.000</b>	<b>-48.823</b>
5101000	öffentlich rechtliche Verwaltungsgebühren	-21.000	-20.000	-27.071
5150000	Erträge aus Bußgeldern u Verwarnungen	-20.000	-20.000	-21.753
<b>03</b>	<b>Kostensatzleistungen und -erstattungen</b>	<b>0</b>	<b>0</b>	<b>0</b>
<b>04</b>	<b>Bestandsveränderungen und aktivierte Eigenleistungen</b>	<b>0</b>	<b>0</b>	<b>0</b>
<b>05</b>	<b>Steuern und steuerähnliche Erträge einschl. Erträge aus gesetzlichen Umlagen</b>	<b>0</b>	<b>0</b>	<b>0</b>
<b>06</b>	<b>Erträge aus Transferleistungen</b>	<b>0</b>	<b>0</b>	<b>0</b>
<b>07</b>	<b>Erträge aus Zuweisungen und Zuschüssen für lfd. Zwecke und allgemeine Umlagen</b>	<b>0</b>	<b>0</b>	<b>0</b>
<b>08</b>	<b>Erträge aus der Auflösung von Sonderposten aus Investitionszuweisungen, -zuschüssen und Investitionsbeiträgen</b>	<b>0</b>	<b>0</b>	<b>0</b>
<b>09</b>	<b>Sonstige ordentliche Erträge</b>	<b>0</b>	<b>0</b>	<b>0</b>
<b>10</b>	<b>Summe der ordentlichen Erträge (Nr. 1 bis 9)</b>	<b>-41.000</b>	<b>-40.000</b>	<b>-48.823</b>
	<b>Ordentliche Aufwendungen</b>			
<b>11</b>	<b>Personalaufwendungen</b>	<b>109.500</b>	<b>102.150</b>	<b>97.178</b>
6201000	Entg. für geleist. Arbeitszeit (einschl. Zulagen)	65.450	60.000	57.267
6201001	Leistungsentgelt Beschäftigte	1.300	1.500	1.271
6301000	Dienst-, Amtsbezüge einschl. tarifl. Zulagen	23.100	23.000	22.343
6311000	Leistungsentgelt Beamte	400	600	295
6401000	AG-Anteil zur Sozialvers. Entgeltbereich	14.250	13.000	12.434
6470000	Zukunftsicherung/Zusatzversorg. Entgeltbereich	3.950	3.500	3.423
6490100	Beihilfen Bezügebereich	1.000	500	145
6550000	Aufwendungen für Dienstjubiläen	50	50	0
<b>12</b>	<b>Versorgungsaufwendungen</b>	<b>7.000</b>	<b>6.250</b>	<b>5.743</b>
6450100	Aufw. an Versorgungskassen Beamte	7.000	6.250	5.743
<b>13</b>	<b>Aufwendungen für Sach- und Dienstleistungen</b>	<b>17.900</b>	<b>18.000</b>	<b>13.415</b>
6010100	Aufw. für Büromat. u. Drucks. d. Verw. u. ähnl. Ei	500	500	0
6063000	Materialaufw. für Einrichtungen und Ausstattungen	0	100	0
6132000	Aufwand für Leiharbeitskräfte	15.000	15.000	12.579
6166000	Wartungskosten	500	500	0
6810000	Aufw. für Zeitungen u Fachlit. d. Verw. u ähnl. Ei	400	300	433
6820000	Porto und Versandkosten	400	500	243
6831000	EDV-Verarbeitungs- und Datenübertragungskosten	400	400	160
6850000	Reisekosten	200	200	0
6880000	Aufw. Für Fort- und Weiterbildung	500	500	0
<b>14</b>	<b>Abschreibungen</b>	<b>2.290</b>	<b>1.321</b>	<b>1.366</b>
6620000	Abschr. Gebäude u. -einr., SachAnlag., InfrStrktV	2.290	1.321	1.240
6642000	Abschr. auf Betriebsausstattung	0	0	126
<b>15</b>	<b>Aufwendungen für Zuweisungen und Zuschüsse sowie besondere Finanzaufwendungen</b>	<b>0</b>	<b>0</b>	<b>0</b>
<b>16</b>	<b>Steueraufwendungen einschl. Aufwendungen aus gesetzlichen Umlageverpflichtungen</b>	<b>0</b>	<b>0</b>	<b>0</b>
<b>17</b>	<b>Transferaufwendungen</b>	<b>0</b>	<b>0</b>	<b>0</b>
<b>18</b>	<b>Sonstige ordentliche Aufwendungen</b>	<b>0</b>	<b>0</b>	<b>0</b>
<b>19</b>	<b>Summe der ordentlichen Aufwendungen (Nr. 11 bis 18)</b>	<b>136.690</b>	<b>127.721</b>	<b>117.702</b>
<b>20</b>	<b>Verwaltungsergebnis (Nr. 10 ././ Nr. 19)</b>	<b>95.690</b>	<b>87.721</b>	<b>68.879</b>

## Haushaltsplan 2023 Gemeinde Künzell

<b>Teilergebnishaushalt 2023</b>				
<b>Produkt 022020 Verkehrsüberwachung - in Euro -</b>				
Künzell				
Pos. Konten	Bezeichnung	Ansatz 2023	Ansatz 2022	Ergebnis 2021
21	Finanzerträge	0	0	0
22	Finanzaufwendungen	0	0	0
23	Finanzergebnis (Nr. 21 bis Nr. 22)	0	0	0
24	Ordentliches Ergebnis (Verwaltungsergebnis und Finanzergebnis Nr. 20 und Nr. 23)	95.690	87.721	68.879
25	Außerordentliche Erträge	0	0	0
26	Außerordentliche Aufwendungen	0	0	0
27	Außerordentliches Ergebnis (Nr. 25 ./ Nr. 26)	0	0	0
28	Jahresergebnis vor internen Leistungsbeziehungen (ordentliches Ergebnis und außerordentliches Ergebnis Nr. 24 und Nr. 27)	95.690	87.721	68.879
29	Erlöse der internen Leistungsbeziehungen	0	0	0
30	Kosten der internen Leistungsbeziehungen	0	0	0
31	Ergebnis der internen Leistungsbeziehungen	0	0	0
32	Jahresergebnis nach internen Leistungsbeziehungen	95.690	87.721	68.879

## Haushaltsplan 2023 Gemeinde Künzell

Teilfinanzhaushalt 2023 Produkt 022020 Verkehrsüberwachung - in Euro - Künzell							
Nr.	Bezeichnung	Ansatz 2023	Verpflichtun- gs- ermächtigung	Ansatz 2022	Ergebnis 2021	Gesamtein- auszahlungs- bedarf	davon bisher bereitgestellt
06	- Ausz. für Investitionen in das Sachanlagevermögen und immat. Anlagevermögen	-200.000	0	0	-10.805	-221.000	-10.805
<b>10</b>	<b>Summe</b>	<b>-200.000</b>	<b>0</b>	<b>0</b>	<b>-10.805</b>	<b>-221.000</b>	<b>-10.805</b>
<b>11</b>	<b>Saldo (Einzahlungen ./ Auszahlungen)</b>	<b>-200.000</b>	<b>0</b>	<b>0</b>	<b>-10.805</b>	<b>-221.000</b>	<b>-10.805</b>

## Haushaltsplan 2023 Gemeinde Künzell

**Investitionen 2022-2026 mit Ansatz 2023**  
**Produkt 022020 Verkehrsüberwachung - in Euro -**

Künzell

Nr. Bezeichnung	Ansatz 2023	Verpflichtun- gs- Ermächtigun- gen	Ansatz 2022	Jahres- ergebnis 2021	Finanzplan 2024	Finanzplan 2025 2026	Bish. bereitg. Gesamtausg. b. (Ansatz)
I0220-001 Anschaffung bewegl. Vermögen Straßenverkehrsb.	200.000,00	0,00	0,00	10.804,50	0,00	0,00 0,00	21.000,00 221.000,00

## Haushaltsplan 2023 Gemeinde Künzell

Produktbeschreibung Produkt 022030 Melde- und Personenstandswesen			
Künzell			
<b>Produktbereich</b>	02	Sicherheit und Ordnung	
<b>Produktgruppe</b>	0220	Ordnungsangelegenheiten	
<b>Produkt</b>	022030	Melde- und Personenstandswesen	
<b>Verantwortliche Organisationseinheit</b>		<b>Verantwortliche Person(en)</b>	
Odnungs- und Standesamt		Frederic Braun	
<b>Pflichtaufgaben</b>	Ja		
<b>Rechtsbindungsgrad</b>	Muss		
<b>Kurzbeschreibung</b>	Bearbeitung melderechtl. Vorgänge, Personalausweise, Reisedokumente, Führungszeugnis, Fischereischeine, Fundstelle, Beglaubigungen, Standesamt, Geburts-, Heirats-, Sterbeurkunden Fortschreibung Personenstandsbücher, Namensänderungen		
<b>Allgemeine Ziele</b>	Registrierung aller Einwohner zur Feststellung und zum Nachweis ihrer Identität, Versorgung mit Dokumenten, Feststellung und Nachweis aller personenbezogener Daten, Feststellung der Eheschließung und Durchführung der Eheschließung, Beurkunden im Personenstandswesen		
<b>Zielgruppe</b>	alle Einwohnerinnen und Einwohner der Gemeinde Künzell sowie sonstige Personen mit der Wahl des Heiratsstandortes		
<b>Auftragsgrundlage</b>	Bundesmeldegesetz, Personalausweis- und Passgesetz etc., Personenstandsgesetz, Personenstandsverordnung, BGB, LPartG		
<b>Kennzahlen</b>	<b>2021</b>	<b>2022</b>	<b>2023</b>
Anzahl Meldefälle (Zu- und Abgänge)	3.150	3.330	3.330
Anzahl Pass- und Ausweisdokumente	3.100	3.500	3.500
Zahl der Eheschließungen	70	55	60

## Haushaltsplan 2023 Gemeinde Künzell

<b>Teilergebnishaushalt 2023</b>				
<b>Produkt 022030 Melde- und Personenstandswesen - in Euro -</b>				
Künzell				
Pos. Konten	Bezeichnung	Ansatz 2023	Ansatz 2022	Ergebnis 2021
	<b>Ordentliche Erträge</b>			
<b>01</b>	<b>Privatrechtliche Leistungsentgelte</b>	<b>0</b>	<b>0</b>	<b>0</b>
<b>02</b>	<b>Öffentlich-rechtliche Leistungsentgelte</b>	<b>-122.200</b>	<b>-121.200</b>	<b>-142.920</b>
5101000	öffentlich rechtliche Verwaltungsgebühren	-122.000	-121.000	-142.795
5150000	Erträge aus Bußgeldern u Verwarnungen	-200	-200	-125
<b>03</b>	<b>Kostensatzleistungen und -erstattungen</b>	<b>0</b>	<b>0</b>	<b>0</b>
<b>04</b>	<b>Bestandsveränderungen und aktivierte Eigenleistungen</b>	<b>0</b>	<b>0</b>	<b>0</b>
<b>05</b>	<b>Steuern und steuerähnliche Erträge einschl. Erträge aus gesetzlichen Umlagen</b>	<b>0</b>	<b>0</b>	<b>0</b>
<b>06</b>	<b>Erträge aus Transferleistungen</b>	<b>0</b>	<b>0</b>	<b>0</b>
<b>07</b>	<b>Erträge aus Zuweisungen und Zuschüssen für lfd. Zwecke und allgemeine Umlagen</b>	<b>0</b>	<b>0</b>	<b>0</b>
<b>08</b>	<b>Erträge aus der Auflösung von Sonderposten aus Investitionszuweisungen, -zuschüssen und Investitionsbeiträgen</b>	<b>0</b>	<b>0</b>	<b>0</b>
<b>09</b>	<b>Sonstige ordentliche Erträge</b>	<b>0</b>	<b>0</b>	<b>0</b>
<b>10</b>	<b>Summe der ordentlichen Erträge (Nr. 1 bis 9)</b>	<b>-122.200</b>	<b>-121.200</b>	<b>-142.920</b>
	<b>Ordentliche Aufwendungen</b>			
<b>11</b>	<b>Personalaufwendungen</b>	<b>269.000</b>	<b>239.250</b>	<b>230.277</b>
6201000	Entg. für geleist. Arbeitszeit (einschl. Zulagen)	191.450	169.000	162.753
6201001	Leistungsentgelt Beschäftigte	3.100	2.900	3.053
6250000	Sachbezüge	0	0	40
6301000	Dienst-, Amtsbezüge einschl. tarifl. Zulagen	20.250	19.900	19.550
6311000	Leistungsentgelt Beamte	350	600	258
6401000	AG-Anteil zur Sozialvers. Entgeltbereich	40.950	35.800	34.741
6470000	Zukunftsicherung/Zusatzversorg. Entgeltbereich	11.500	10.300	9.755
6490100	Beihilfen Bezügebereich	1.150	500	127
6491000	Beihilfen Entgeltbereich	150	150	0
6550000	Aufwendungen für Dienstjubiläen	100	100	0
<b>12</b>	<b>Versorgungsaufwendungen</b>	<b>7.200</b>	<b>6.450</b>	<b>5.743</b>
6450100	Aufw. an Versorgungskassen Beamte	7.200	6.450	5.743
<b>13</b>	<b>Aufwendungen für Sach- und Dienstleistungen</b>	<b>141.450</b>	<b>140.450</b>	<b>113.753</b>
6010100	Aufw. für Büromat. u. Drucks. d. Verw. u. ähnl. Ei	5.500	5.500	2.872
6063000	Materialaufw. für Einrichtungen und Ausstattungen	0	0	21
6101000	Fremdleist. für Erzeugnisse u. and. Umsatzleist.	85.000	85.000	67.808
6139000	sonstige weitere Fremdleistungen	200	200	190
6166000	Wartungskosten	17.600	16.600	15.454
6701000	Mieten, Pachten, Erbbauzinsen	300	300	279
6720000	Lizenzen und Konzessionen	3.000	3.000	809
6730000	Gebühren	250	250	334
6810000	Aufw. für Zeitungen u Fachlit. d. Verw. u ähnl. Ei	400	400	416
6831000	EDV-Verarbeitungs- und Datenübertragungskosten	26.000	26.000	24.107
6850000	Reisekosten	500	500	0
6880000	Aufw. Für Fort- und Weiterbildung	2.700	2.700	1.463
<b>14</b>	<b>Abschreibungen</b>	<b>310</b>	<b>1.395</b>	<b>2.258</b>
6645000	Abschr. auf Geschäftsausstattung	310	1.395	2.258
<b>15</b>	<b>Aufwendungen für Zuweisungen und Zuschüsse sowie besondere Finanzaufwendungen</b>	<b>0</b>	<b>0</b>	<b>0</b>
<b>16</b>	<b>Steueraufwendungen einschl. Aufwendungen aus gesetzlichen Umlageverpflichtungen</b>	<b>0</b>	<b>0</b>	<b>0</b>

## Haushaltsplan 2023 Gemeinde Künzell

Teilergebnishaushalt 2023 Produkt 022030 Melde- und Personenstandswesen - in Euro -				
Künzell				
Pos. Konten	Bezeichnung	Ansatz 2023	Ansatz 2022	Ergebnis 2021
17	Transferaufwendungen	0	0	0
18	Sonstige ordentliche Aufwendungen	0	0	0
19	Summe der ordentlichen Aufwendungen (Nr. 11 bis 18)	417.960	387.545	352.031
20	Verwaltungsergebnis (Nr. 10 ./ Nr. 19)	295.760	266.345	209.111
21	Finanzerträge	0	0	0
22	Finanzaufwendungen	0	0	0
23	Finanzergebnis (Nr. 21 bis Nr. 22)	0	0	0
24	Ordentliches Ergebnis (Verwaltungsergebnis und Finanzergebnis Nr. 20 und Nr. 23)	295.760	266.345	209.111
25	Außerordentliche Erträge	0	0	0
26	Außerordentliche Aufwendungen	0	0	0
27	Außerordentliches Ergebnis (Nr. 25 ./ Nr. 26)	0	0	0
28	Jahresergebnis vor internen Leistungsbeziehungen (ordentliches Ergebnis und außerordentliches Ergebnis Nr. 24 und Nr. 27)	295.760	266.345	209.111
29	Erlöse der internen Leistungsbeziehungen	0	0	0
30	Kosten der internen Leistungsbeziehungen	0	0	0
31	Ergebnis der internen Leistungsbeziehungen	0	0	0
32	Jahresergebnis nach internen Leistungsbeziehungen	295.760	266.345	209.111

## Haushaltsplan 2023 Gemeinde Künzell

<b>Teilergebnishaushalt 2023</b>					
<b>Produktgruppe 0230 Brandschutz - in Euro -</b>					
Künzell					
Pos.	Konten	Bezeichnung	Ansatz 2023	Ansatz 2022	Ergebnis 2021
		<b>Ordentliche Erträge</b>			
01	50	Privatrechtliche Leistungsentgelte	0	0	-123
02	51	Öffentlich-rechtliche Leistungsentgelte	-5.000	-5.000	-3.923
03	548-549	Kostensatzleistungen und -erstattungen	-700	-700	0
04	52	Bestandsveränderungen und aktivierte Eigenleistungen	0	0	0
05	55	Steuern und steuerähnliche Erträge einschl. Erträge aus gesetzlichen Umlagen	0	0	0
06	547	Erträge aus Transferleistungen	0	0	0
07	540-543	Erträge aus Zuweisungen und Zuschüssen für lfd. Zwecke und allgemeine Umlagen	-250	0	0
08	546	Erträge aus der Auflösung von Sonderposten aus Investitionszuweisungen, -zuschüssen und Investitionsbeiträgen	-26.130	-32.585	-37.123
09	53	Sonstige ordentliche Erträge	-2.400	-2.400	-1.810
<b>10</b>		<b>Summe der ordentlichen Erträge (Nr. 1 bis 9)</b>	<b>-34.480</b>	<b>-40.685</b>	<b>-42.979</b>
		<b>Ordentliche Aufwendungen</b>			
11	62, 63, 640-643, 647-649, 65	Personalaufwendungen	112.600	105.500	59.318
12	644-646	Versorgungsaufwendungen	0	0	0
13	60, 61, 67-69	Aufwendungen für Sach- und Dienstleistungen	346.100	269.075	205.921
14	66	Abschreibungen	262.790	248.395	273.096
15	71	Aufwendungen für Zuweisungen und Zuschüsse sowie besondere Finanzaufwendungen	23.050	18.900	15.302
16	73	Steueraufwendungen einschl. Aufwendungen aus gesetzlichen Umlageverpflichtungen	0	0	0
17	72	Transferaufwendungen	0	0	0
18	70, 74, 76	Sonstige ordentliche Aufwendungen	1.600	1.600	1.462
<b>19</b>		<b>Summe der ordentlichen Aufwendungen (Nr. 11 bis 18)</b>	<b>746.140</b>	<b>643.470</b>	<b>555.099</b>
<b>20</b>		<b>Verwaltungsergebnis (Nr. 10 ./ Nr. 19)</b>	<b>711.660</b>	<b>602.785</b>	<b>512.120</b>
21	56, 57	Finanzerträge	0	0	0
22	77	Finanzaufwendungen	0	0	0
<b>23</b>		<b>Finanzergebnis (Nr. 21 bis Nr. 22)</b>	<b>0</b>	<b>0</b>	<b>0</b>
<b>24</b>		<b>Ordentliches Ergebnis (Verwaltungsergebnis und Finanzergebnis Nr. 20 und Nr. 23)</b>	<b>711.660</b>	<b>602.785</b>	<b>512.120</b>
25	59	Außerordentliche Erträge	0	0	-28.030
26	79	Außerordentliche Aufwendungen	0	0	3.608
<b>27</b>		<b>Außerordentliches Ergebnis (Nr. 25 ./ Nr. 26)</b>	<b>0</b>	<b>0</b>	<b>-24.422</b>
<b>28</b>		<b>Jahresergebnis vor internen Leistungsbeziehungen (ordentliches Ergebnis und außerordentliches Ergebnis Nr. 24 und Nr. 27)</b>	<b>711.660</b>	<b>602.785</b>	<b>487.698</b>
29		Erlöse der internen Leistungsbeziehungen	0	0	0
30		Kosten der internen Leistungsbeziehungen	0	0	0
<b>31</b>		<b>Ergebnis der internen Leistungsbeziehungen</b>	<b>0</b>	<b>0</b>	<b>0</b>
<b>32</b>		<b>Jahresergebnis nach internen Leistungsbeziehungen</b>	<b>711.660</b>	<b>602.785</b>	<b>487.698</b>



## Haushaltsplan 2023 Gemeinde Künzell

**Teilfinanzhaushalt 2023**  
**Produktgruppe 0230 Brandschutz - in Euro -**

Künzell

Nr.	Bezeichnung	Ansatz 2023	Verpflichtun- gs- ermächtigung	Ansatz 2022	Ergebnis 2021	Gesamtein- auszahlungs- bedarf	davon bisher bereitgestellt
01	+ Einz. aus Investitionszuw. und Zuschüssen sowie aus Investitionsbeiträgen	310.600	0	0	88.200	0	88.200
<b>05</b>	<b>Summe</b>	<b>310.600</b>	<b>0</b>	<b>0</b>	<b>88.200</b>	<b>0</b>	<b>88.200</b>
06	- Ausz. für Investitionen in das Sachanlagevermögen und immat. Anlagevermögen	-548.800	0	-406.900	-844.014	-10.711.500	-1.250.914
07	davon: Ausz. für aktivierte Investitionszuweisungen und -zuschüsse	0	0	0	0	-22.000	0
<b>10</b>	<b>Summe</b>	<b>-548.800</b>	<b>0</b>	<b>-406.900</b>	<b>-844.014</b>	<b>-10.711.500</b>	<b>-1.250.914</b>
<b>11</b>	<b>Saldo (Einzahlungen ./ Auszahlungen)</b>	<b>-238.200</b>	<b>0</b>	<b>-406.900</b>	<b>-755.814</b>	<b>-10.711.500</b>	<b>-1.162.714</b>

**Erläuterungen****zu Pos. 01**

Zuwendungen Land für ELW, GW-L, Staffellöschfahrzeug 167.200 €  
 Zuweisungen Kreisausgleichsstock für ELW, GW-L, Staffellöschfahrzeug 143.400 €

## Haushaltsplan 2023 Gemeinde Künzell

<b>Produktbeschreibung Produkt 023010 Brandschutz</b>			
Künzell			
<b>Produktbereich</b>	02	Sicherheit und Ordnung	
<b>Produktgruppe</b>	0230	Brandschutz	
<b>Produkt</b>	023010	Brandschutz	
<b>Verantwortliche Organisationseinheit</b>		<b>Verantwortliche Person(en)</b>	
Haupt- und Personalamt		Leander Mehler	
<b>Pflichtaufgaben</b>	Ja		
<b>Rechtsbindungsgrad</b>	Muss		
<b>Kurzbeschreibung</b>	Brandschutz, Einrichtungen des Brandschutzes, Gefahrenabwehrmaßnahmen, feuerwehrtechnische Leitstellen, technische Hilfe auch für Dritte, Aus- und Fortbildung der Feuerwehren, Brandschutzerziehung, Brandsicherheitsdienst		
<b>Allgemeine Ziele</b>	Leben, Gesundheit und Eigentum der Bevölkerung schützen		
<b>Zielgruppe</b>	Bevölkerung und Angehörige der Wehr		
<b>Auftragsgrundlage</b>	Hessisches Brand- und Hilfeleistungsgesetz, Hess. Gesetz über die öffentliche Sicherheit und Ordnung, Satzung der Gemeinde		
<b>Kennzahlen</b>	<b>2021</b>	<b>2022</b>	<b>2023</b>
Brandeinsätze u. techn. Hilfeleistungen	151	170	170

## Haushaltsplan 2023 Gemeinde Künzell

<b>Teilergebnishaushalt 2023</b>				
<b>Produkt 023010 Brandschutz - in Euro -</b>				
Künzell				
Pos. Konten	Bezeichnung	Ansatz 2023	Ansatz 2022	Ergebnis 2021
	<b>Ordentliche Erträge</b>			
<b>01</b>	<b>Privatrechtliche Leistungsentgelte</b>	<b>0</b>	<b>0</b>	<b>-123</b>
5005000	Umsatzerlöse aus d sonst Nutzung v Vermögen/ Recht	0	0	-109
5060000	Umsatzerlöse aus Handelswaren	0	0	-14
<b>02</b>	<b>Öffentlich-rechtliche Leistungsentgelte</b>	<b>-5.000</b>	<b>-5.000</b>	<b>-3.923</b>
5110000	öffentlich rechtliche Benutzungsgebühren	-5.000	-5.000	-3.923
<b>03</b>	<b>Kostenersatzleistungen und -erstattungen</b>	<b>-700</b>	<b>-700</b>	<b>0</b>
5488000	Kostenerstattungen von übrigen Bereichen	-700	-700	0
<b>04</b>	<b>Bestandsveränderungen und aktivierte Eigenleistungen</b>	<b>0</b>	<b>0</b>	<b>0</b>
<b>05</b>	<b>Steuern und steuerähnliche Erträge einschl. Erträge aus gesetzlichen Umlagen</b>	<b>0</b>	<b>0</b>	<b>0</b>
<b>06</b>	<b>Erträge aus Transferleistungen</b>	<b>0</b>	<b>0</b>	<b>0</b>
<b>07</b>	<b>Erträge aus Zuweisungen und Zuschüssen für lfd. Zwecke und allgemeine Umlagen</b>	<b>-250</b>	<b>0</b>	<b>0</b>
5421000	Zuweisungen für lfd Zwecke vom Land	-250	0	0
<b>08</b>	<b>Erträge aus der Auflösung von Sonderposten aus Investitionszuweisungen, -zuschüssen und Investitionsbeiträgen</b>	<b>-26.130</b>	<b>-32.585</b>	<b>-37.123</b>
5460100	Erträge Auflös SOPO Invest vom öffentl Bereich	-24.540	-30.998	-35.537
5461000	Erträge Auflös SOPO Invest nicht öffentl Bereich	-70	-66	-65
5469000	Erträge Auflösung von sonst SOPO aus Investitionen	-1.520	-1.521	-1.521
<b>09</b>	<b>Sonstige ordentliche Erträge</b>	<b>-2.400</b>	<b>-2.400</b>	<b>-1.810</b>
5300100	Nebenerlöse aus Vermietung und Verpachtung	-700	-700	-669
5302000	Nebenerlöse aus Abgabe von Energien und Abfällen	-1.700	-1.700	-867
5391000	Steuererstattungen	0	0	-274
<b>10</b>	<b>Summe der ordentlichen Erträge (Nr. 1 bis 9)</b>	<b>-34.480</b>	<b>-40.685</b>	<b>-42.979</b>
	<b>Ordentliche Aufwendungen</b>			
<b>11</b>	<b>Personalaufwendungen</b>	<b>112.600</b>	<b>105.500</b>	<b>59.318</b>
6201000	Entg. für geleist. Arbeitszeit (einschl. Zulagen)	74.500	67.400	31.564
6201001	Leistungsentgelt Beschäftigte	600	800	520
6201030	Entg. Aushilfen (einschl. Zulagen)	0	1.400	442
6250000	Sachbezüge	0	0	240
6401000	AG-Anteil zur Sozialvers. Entgeltbereich	14.900	13.950	6.622
6420000	Beiträge z. Berufsgenossenschaft u. Unfallvers.	17.800	17.600	17.349
6470000	Zukunftsicherung/Zusatzversorg. Entgeltbereich	4.600	4.200	1.976
6490100	Beihilfen Bezügebereich	150	100	205
6550000	Aufwendungen für Dienstjubiläen	50	50	0
6590000	übrige sonstige Personalaufwendungen	0	0	358
<b>12</b>	<b>Versorgungsaufwendungen</b>	<b>0</b>	<b>0</b>	<b>0</b>
<b>13</b>	<b>Aufwendungen für Sach- und Dienstleistungen</b>	<b>346.100</b>	<b>269.075</b>	<b>205.921</b>
6001100	Verbrauch Getränke	850	900	88
6010100	Aufw. für Büromat. u. Drucks. d. Verw. u. ähnl. Ei	600	300	116
6011000	Lehr- und Unterrichtsmittel	100	100	0
6020000	Hilfsstoffe	1.400	1.750	719
6030200	Praxis- u. Laborbedarf, Arzneimittel	100	100	0
6051000	Strom	13.650	9.550	9.373
6052000	Gas	13.750	8.200	9.264
6053000	Wärmepumpe, Holzpellets	15.500	7.600	9.983
6055000	Treibstoffe	12.500	7.450	6.099

## Haushaltsplan 2023 Gemeinde Künzell

<b>Teilergebnishaushalt 2023</b>				
<b>Produkt 023010 Brandschutz - in Euro -</b>				
Künzell				
Pos. Konten	Bezeichnung	Ansatz 2023	Ansatz 2022	Ergebnis 2021
6056000	Wasser	1.700	1.300	669
6057000	Abwasser	4.150	3.500	3.445
6061000	Materialaufw. für Gebäude u. Außenanlagen	6.550	2.500	3.083
6063000	Materialaufw. für Einrichtungen und Ausstattungen	23.450	28.775	14.071
6070000	Aufw. für Berufskleidung, Arbeitsschutzmittel	27.300	27.350	13.142
6081000	Reinigungsmaterial	2.100	1.400	249
6089000	übriger sonstiger Materialaufwand	3.800	1.500	2.120
6101000	Fremdleist. für Erzeugnisse u. and. Umsatzleist.	13.200	2.200	5.960
6131000	Aufw. Entsch. ehrenamtl. Tätige (sow. N. Hkto 678)	64.450	50.500	31.891
6161000	Instandh. Gebäude, Außenanl. (Bauunterhaltung)	14.200	13.000	23.823
6163000	Instandh. von Einrichtungen und Ausstattungen	2.700	3.650	569
6164000	Instandhaltung von Fahrzeugen	10.400	12.000	15.383
6166000	Wartungskosten	21.800	21.900	8.672
6171000	Aufwendungen für Fremdensorgung	2.350	2.200	1.623
6173000	Fremdreinigung	5.750	5.200	2.489
6179000	And. sonstige Aufwendungen für bezogene Leistungen	39.650	17.550	14.365
6701000	Mieten, Pachten, Erbbauzinsen	4.750	2.750	2.894
6720000	Lizenzen und Konzessionen	500	0	50
6730000	Gebühren	0	0	3
6810000	Aufw. für Zeitungen u Fachlit. d. Verw. u ähnl. Ei	550	500	251
6832000	Telefonkosten	4.350	4.050	3.163
6850000	Reisekosten	1.250	1.000	764
6860100	Aufw. für Verfügungsmittel	200	200	0
6862000	Aufw. für Gästebewirtung (Repräsentation)	1.050	1.100	467
6869000	sonst. Aufwendungen für Repräsentation	1.400	1.800	112
6880000	Aufw. Für Fort- und Weiterbildung	100	100	0
6900100	Beiträge f. Gebäudebezogene Versicherungen	10.200	7.600	5.340
6901000	Kfz-Versicherungsbeiträge	14.200	14.000	10.490
6909000	Beiträge für sonstige Versicherungen	2.750	2.750	2.502
6910000	Beitr. Wirtschaftsverb. & Berufsvertr, sonst. Vere	2.800	2.750	2.685
<b>14</b>	<b>Abschreibungen</b>	<b>262.790</b>	<b>248.395</b>	<b>273.096</b>
6611000	Abschr. auf Konzessionen u. a. Schutzrechte	0	673	1.156
6615000	Abschr. aktivierte Investzuw.,-zuschüsse u. -beitr	310	793	794
6620000	Abschr. Gebäude u. -einr. , SachAnlag., InfrStrktV	105.900	85.300	82.590
6630000	Abschr. auf techn. Anlagen u. Maschinen	3.800	5.293	5.618
6642000	Abschr. auf Betriebsausstattung	39.940	36.485	67.553
6643000	Abschr. auf Fuhrpark	94.470	92.675	76.724
6645000	Abschr. auf Geschäftsausstattung	9.170	16.026	26.590
6650000	Abschreibung geringwertige Wirtschaftsgüter (GWG)	9.200	11.150	12.071
<b>15</b>	<b>Aufwendungen für Zuweisungen und Zuschüsse sowie besondere Finanzaufwendungen</b>	<b>23.050</b>	<b>18.900</b>	<b>15.302</b>
7122000	Zuweisungen für laufende Zwecke an Gemeinden (GV)	0	0	1.139
7128000	Zuschüsse für laufende Zwecke an übrige Bereiche	15.300	12.900	12.752
7172000	sonstige Erstattungen an Gemeinden (GV)	1.000	1.000	0
7178000	sonstige Erstattungen an übrigen Bereich	6.750	5.000	1.411
<b>16</b>	<b>Steueraufwendungen einschl. Aufwendungen aus gesetzlichen Umlageverpflichtungen</b>	<b>0</b>	<b>0</b>	<b>0</b>
<b>17</b>	<b>Transferaufwendungen</b>	<b>0</b>	<b>0</b>	<b>0</b>
<b>18</b>	<b>Sonstige ordentliche Aufwendungen</b>	<b>1.600</b>	<b>1.600</b>	<b>1.462</b>

## Haushaltsplan 2023 Gemeinde Künzell

<b>Teilergebnishaushalt 2023</b>				
<b>Produkt 023010 Brandschutz - in Euro -</b>				
Künzell				
Pos. Konten	Bezeichnung	Ansatz 2023	Ansatz 2022	Ergebnis 2021
7030000	Kfz-Steuer	1.600	1.600	1.462
<b>19</b>	<b>Summe der ordentlichen Aufwendungen (Nr. 11 bis 18)</b>	<b>746.140</b>	<b>643.470</b>	<b>555.099</b>
<b>20</b>	<b>Verwaltungsergebnis (Nr. 10 ./ Nr. 19)</b>	<b>711.660</b>	<b>602.785</b>	<b>512.120</b>
<b>21</b>	<b>Finanzerträge</b>	<b>0</b>	<b>0</b>	<b>0</b>
<b>22</b>	<b>Finanzaufwendungen</b>	<b>0</b>	<b>0</b>	<b>0</b>
<b>23</b>	<b>Finanzergebnis (Nr. 21 bis Nr. 22)</b>	<b>0</b>	<b>0</b>	<b>0</b>
<b>24</b>	<b>Ordentliches Ergebnis (Verwaltungsergebnis und Finanzergebnis Nr. 20 und Nr. 23)</b>	<b>711.660</b>	<b>602.785</b>	<b>512.120</b>
<b>25</b>	<b>Außerordentliche Erträge</b>	<b>0</b>	<b>0</b>	<b>-28.030</b>
5980100	Erträge aus Herabs.u.Auflös.v.Rückst.für Instandh.	0	0	-28.000
5990900	sonstige außerordentliche Erträge	0	0	-30
<b>26</b>	<b>Außerordentliche Aufwendungen</b>	<b>0</b>	<b>0</b>	<b>3.608</b>
7911000	außerplanmäß. Abschr. auf Sachanlagen	0	0	3.543
7970000	periodenfremde Aufwendungen	0	0	64
<b>27</b>	<b>Außerordentliches Ergebnis (Nr. 25 ./ Nr. 26)</b>	<b>0</b>	<b>0</b>	<b>-24.422</b>
<b>28</b>	<b>Jahresergebnis vor internen Leistungsbeziehungen (ordentliches Ergebnis und außerordentliches Ergebnis Nr. 24 und Nr. 27)</b>	<b>711.660</b>	<b>602.785</b>	<b>487.698</b>
29	Erlöse der internen Leistungsbeziehungen	0	0	0
30	Kosten der internen Leistungsbeziehungen	0	0	0
<b>31</b>	<b>Ergebnis der internen Leistungsbeziehungen</b>	<b>0</b>	<b>0</b>	<b>0</b>
<b>32</b>	<b>Jahresergebnis nach internen Leistungsbeziehungen</b>	<b>711.660</b>	<b>602.785</b>	<b>487.698</b>
<b>Erläuterungen</b>				
<b>zu Pos. 13 Sachkto. 6179000</b>				
Zuschüsse zum Erwerb des Führerscheins C 22.400 €				

## Haushaltsplan 2023 Gemeinde Künzell

**Teilfinanzhaushalt 2023**  
**Produkt 023010 Brandschutz - in Euro -**

Künzell

Nr.	Bezeichnung	Ansatz 2023	Verpflichtun- gs- ermächtigung	Ansatz 2022	Ergebnis 2021	Gesamtein- auszahlungs- bedarf	davon bisher bereitgestellt
01	+ Einz. aus Investitionszuw. und Zuschüssen sowie aus Investitionsbeiträgen	310.600	0	0	88.200	0	88.200
<b>05</b>	<b>Summe</b>	<b>310.600</b>	<b>0</b>	<b>0</b>	<b>88.200</b>	<b>0</b>	<b>88.200</b>
06	- Ausz. für Investitionen in das Sachanlagevermögen und immat. Anlagevermögen	-548.800	0	-406.900	-844.014	-10.711.500	-1.250.914
07	davon: Ausz. für aktivierte Investitionszuweisungen und -zuschüsse	0	0	0	0	-22.000	0
<b>10</b>	<b>Summe</b>	<b>-548.800</b>	<b>0</b>	<b>-406.900</b>	<b>-844.014</b>	<b>-10.711.500</b>	<b>-1.250.914</b>
<b>11</b>	<b>Saldo (Einzahlungen ./ Auszahlungen)</b>	<b>-238.200</b>	<b>0</b>	<b>-406.900</b>	<b>-755.814</b>	<b>-10.711.500</b>	<b>-1.162.714</b>

## Erläuterungen

## zu Pos. 01

Zuwendungen Land für ELW, GW-L, Staffellöschfahrzeug 167.200 €  
 Zuweisungen Kreisausgleichsstock für ELW, GW-L, Staffellöschfahrzeug 143.400 €

## Haushaltsplan 2023 Gemeinde Künzell

**Investitionen 2022-2026 mit Ansatz 2023**  
**Produkt 023010 Brandschutz - in Euro -**

Künzell

Nr. Bezeichnung	Ansatz 2023	Verpflichtun- gs- Ermächtigun- gen	Ansatz 2022	Jahres- ergebnis 2021	Finanzplan 2024	Finanzplan 2025 2026	Bish. bereitg. Gesamtausg. b. (Ansatz)
I0230-001 Anschaffung von bewegl. Vermögen Feuerwehren	116.300,00	0,00	95.750,00	61.604,36	70.000,00	75.000,00 85.000,00	1.013.250,00 1.359.550,00
I0230-005 Feuerwehrgerätehaus Wissels	30.000,00	0,00	0,00	0,00	0,00	0,00 0,00	0,00 30.000,00
I0230-012 Feuerwehrhaus Dietershausen	350.000,00	0,00	100.000,00	0,00	2.000.000,00	0,00 0,00	125.000,00 2.475.000,00
I0230-015 MTW's für die Jugendfeuerwehr	25.000,00	0,00	0,00	2.758,06	0,00	0,00 0,00	57.500,00 82.500,00
I0230-018 Kommandowagen FFW Künzell-Bachrain	1.300,00	0,00	0,00	0,00	0,00	0,00 0,00	0,00 1.300,00
I0230-019 Staffellöschfahrzeug Pilgerzell	17.000,00	0,00	0,00	0,00	0,00	0,00 0,00	450.000,00 467.000,00

## Haushaltsplan 2023 Gemeinde Künzell

<b>Teilergebnishaushalt 2023</b>					
<b>Produktgruppe 0240 Rettungsdienst - in Euro -</b>					
Künzell					
Pos.	Konten	Bezeichnung	Ansatz 2023	Ansatz 2022	Ergebnis 2021
		<b>Ordentliche Erträge</b>			
01	50	Privatrechtliche Leistungsentgelte	0	0	0
02	51	Öffentlich-rechtliche Leistungsentgelte	0	0	0
03	548-549	Kostensatzleistungen und -erstattungen	0	0	0
04	52	Bestandsveränderungen und aktivierte Eigenleistungen	0	0	0
05	55	Steuern und steuerähnliche Erträge einschl. Erträge aus gesetzlichen Umlagen	0	0	0
06	547	Erträge aus Transferleistungen	0	0	0
07	540-543	Erträge aus Zuweisungen und Zuschüssen für lfd. Zwecke und allgemeine Umlagen	0	0	0
08	546	Erträge aus der Auflösung von Sonderposten aus Investitionszuweisungen, -zuschüssen und Investitionsbeiträgen	0	0	0
09	53	Sonstige ordentliche Erträge	0	0	0
<b>10</b>		<b>Summe der ordentlichen Erträge (Nr. 1 bis 9)</b>	<b>0</b>	<b>0</b>	<b>0</b>
		<b>Ordentliche Aufwendungen</b>			
11	62, 63, 640-643, 647-649, 65	Personalaufwendungen	0	0	0
12	644-646	Versorgungsaufwendungen	0	0	0
13	60, 61, 67-69	Aufwendungen für Sach- und Dienstleistungen	8.800	1.300	4.661
14	66	Abschreibungen	370	617	740
15	71	Aufwendungen für Zuweisungen und Zuschüsse sowie besondere Finanzaufwendungen	0	0	0
16	73	Steueraufwendungen einschl. Aufwendungen aus gesetzlichen Umlageverpflichtungen	0	0	0
17	72	Transferaufwendungen	0	0	0
18	70, 74, 76	Sonstige ordentliche Aufwendungen	0	0	0
<b>19</b>		<b>Summe der ordentlichen Aufwendungen (Nr. 11 bis 18)</b>	<b>9.170</b>	<b>1.917</b>	<b>5.401</b>
<b>20</b>		<b>Verwaltungsergebnis (Nr. 10 ./ Nr. 19)</b>	<b>9.170</b>	<b>1.917</b>	<b>5.401</b>
21	56, 57	Finanzerträge	0	0	0
22	77	Finanzaufwendungen	0	0	0
<b>23</b>		<b>Finanzergebnis (Nr. 21 bis Nr. 22)</b>	<b>0</b>	<b>0</b>	<b>0</b>
<b>24</b>		<b>Ordentliches Ergebnis (Verwaltungsergebnis und Finanzergebnis Nr. 20 und Nr. 23)</b>	<b>9.170</b>	<b>1.917</b>	<b>5.401</b>
25	59	Außerordentliche Erträge	0	0	0
26	79	Außerordentliche Aufwendungen	0	0	0
<b>27</b>		<b>Außerordentliches Ergebnis (Nr. 25 ./ Nr. 26)</b>	<b>0</b>	<b>0</b>	<b>0</b>
<b>28</b>		<b>Jahresergebnis vor internen Leistungsbeziehungen (ordentliches Ergebnis und außerordentliches Ergebnis Nr. 24 und Nr. 27)</b>	<b>9.170</b>	<b>1.917</b>	<b>5.401</b>
29		Erlöse der internen Leistungsbeziehungen	0	0	0
30		Kosten der internen Leistungsbeziehungen	0	0	0
<b>31</b>		<b>Ergebnis der internen Leistungsbeziehungen</b>	<b>0</b>	<b>0</b>	<b>0</b>
<b>32</b>		<b>Jahresergebnis nach internen Leistungsbeziehungen</b>	<b>9.170</b>	<b>1.917</b>	<b>5.401</b>



## Haushaltsplan 2023 Gemeinde Künzell

Teilfinanzhaushalt 2023 Produktgruppe 0240 Rettungsdienst - in Euro - Künzell							
Nr.	Bezeichnung	Ansatz 2023	Verpflichtun- gs- ermächtigung	Ansatz 2022	Ergebnis 2021	Gesamtein- auszahlungs- bedarf	davon bisher bereitgestellt
06	- Ausz. für Investitionen in das Sachanlagevermögen und immat. Anlagevermögen	0	0	0	0	-26.000	0
<b>10</b>	<b>Summe</b>	<b>0</b>	<b>0</b>	<b>0</b>	<b>0</b>	<b>-26.000</b>	<b>0</b>
<b>11</b>	<b>Saldo (Einzahlungen ./ Auszahlungen)</b>	<b>0</b>	<b>0</b>	<b>0</b>	<b>0</b>	<b>-26.000</b>	<b>0</b>

## Haushaltsplan 2023 Gemeinde Künzell

<b>Produktbeschreibung Produkt 024010 Rettungsdienst</b>		
Künzell		
<b>Produktbereich</b>	02	Sicherheit und Ordnung
<b>Produktgruppe</b>	0240	Rettungsdienst
<b>Produkt</b>	024010	Rettungsdienst
<b>Verantwortliche Organisationseinheit</b>		<b>Verantwortliche Person(en)</b>
Haupt- und Personalamt		Leander Mehler
<b>Pflichtaufgaben</b>	Nein	
<b>Freiwillige Aufgaben</b>	Ja	

## Haushaltsplan 2023 Gemeinde Künzell

Teilergebnishaushalt 2023 Produkt 024010 Rettungsdienst - in Euro -				
Künzell				
Pos. Konten	Bezeichnung	Ansatz 2023	Ansatz 2022	Ergebnis 2021
	<b>Ordentliche Erträge</b>			
01	Privatrechtliche Leistungsentgelte	0	0	0
02	Öffentlich-rechtliche Leistungsentgelte	0	0	0
03	Kostensatzleistungen und -erstattungen	0	0	0
04	Bestandsveränderungen und aktivierte Eigenleistungen	0	0	0
05	Steuern und steuerähnliche Erträge einschl. Erträge aus gesetzlichen Umlagen	0	0	0
06	Erträge aus Transferleistungen	0	0	0
07	Erträge aus Zuweisungen und Zuschüssen für lfd. Zwecke und allgemeine Umlagen	0	0	0
08	Erträge aus der Auflösung von Sonderposten aus Investitionszuweisungen, -zuschüssen und Investitionsbeiträgen	0	0	0
09	Sonstige ordentliche Erträge	0	0	0
10	Summe der ordentlichen Erträge (Nr. 1 bis 9)	0	0	0
	<b>Ordentliche Aufwendungen</b>			
11	Personalaufwendungen	0	0	0
12	Versorgungsaufwendungen	0	0	0
13	<b>Aufwendungen für Sach- und Dienstleistungen</b>	<b>8.800</b>	<b>1.300</b>	<b>4.661</b>
6030200	Praxis- u. Laborbedarf, Arzneimittel	100	100	0
6063000	Materialaufw. für Einrichtungen und Ausstattungen	200	200	0
6166000	Wartungskosten	8.500	1.000	4.661
14	<b>Abschreibungen</b>	<b>370</b>	<b>617</b>	<b>740</b>
6642000	Abschr. auf Betriebsausstattung	370	617	740
15	Aufwendungen für Zuweisungen und Zuschüsse sowie besondere Finanzaufwendungen	0	0	0
16	Steueraufwendungen einschl. Aufwendungen aus gesetzlichen Umlageverpflichtungen	0	0	0
17	Transferaufwendungen	0	0	0
18	Sonstige ordentliche Aufwendungen	0	0	0
19	Summe der ordentlichen Aufwendungen (Nr. 11 bis 18)	9.170	1.917	5.401
20	Verwaltungsergebnis (Nr. 10 ./ Nr. 19)	9.170	1.917	5.401
21	Finanzerträge	0	0	0
22	Finanzaufwendungen	0	0	0
23	Finanzergebnis (Nr. 21 bis Nr. 22)	0	0	0
24	<b>Ordentliches Ergebnis (Verwaltungsergebnis und Finanzergebnis Nr. 20 und Nr. 23)</b>	<b>9.170</b>	<b>1.917</b>	<b>5.401</b>
25	Außerordentliche Erträge	0	0	0
26	Außerordentliche Aufwendungen	0	0	0
27	Außerordentliches Ergebnis (Nr. 25 ./ Nr. 26)	0	0	0
28	<b>Jahresergebnis vor internen Leistungsbeziehungen (ordentliches Ergebnis und außerordentliches Ergebnis Nr. 24 und Nr. 27)</b>	<b>9.170</b>	<b>1.917</b>	<b>5.401</b>
29	Erlöse der internen Leistungsbeziehungen	0	0	0
30	Kosten der internen Leistungsbeziehungen	0	0	0
31	<b>Ergebnis der Internen Leistungsbeziehungen</b>	<b>0</b>	<b>0</b>	<b>0</b>
32	<b>Jahresergebnis nach internen Leistungsbeziehungen</b>	<b>9.170</b>	<b>1.917</b>	<b>5.401</b>

## Haushaltsplan 2023 Gemeinde Künzell

Teilfinanzhaushalt 2023 Produkt 024010 Rettungsdienst - in Euro - Künzell							
Nr.	Bezeichnung	Ansatz 2023	Verpflichtun- gs- ermächtigung	Ansatz 2022	Ergebnis 2021	Gesamtein- auszahlungs- bedarf	davon bisher bereitgestellt
06	- Ausz. für Investitionen in das Sachanlagevermögen und immat. Anlagevermögen	0	0	0	0	-26.000	0
<b>10</b>	<b>Summe</b>	<b>0</b>	<b>0</b>	<b>0</b>	<b>0</b>	<b>-26.000</b>	<b>0</b>
<b>11</b>	<b>Saldo (Einzahlungen ./ Auszahlungen)</b>	<b>0</b>	<b>0</b>	<b>0</b>	<b>0</b>	<b>-26.000</b>	<b>0</b>

## Haushaltsplan 2023 Gemeinde Künzell

<b>Teilergebnishaushalt 2023</b>					
<b>Produktbereich 03 Schulträgeraufgaben - in Euro -</b>					
Künzell					
Pos.	Konten	Bezeichnung	Ansatz 2023	Ansatz 2022	Ergebnis 2021
		<b>Ordentliche Erträge</b>			
01	50	Privatrechtliche Leistungsentgelte	0	0	0
02	51	Öffentlich-rechtliche Leistungsentgelte	0	0	0
03	548-549	Kostensatzleistungen und -erstattungen	0	0	0
04	52	Bestandsveränderungen und aktivierte Eigenleistungen	0	0	0
05	55	Steuern und steuerähnliche Erträge einschl. Erträge aus gesetzlichen Umlagen	0	0	0
06	547	Erträge aus Transferleistungen	0	0	0
07	540-543	Erträge aus Zuweisungen und Zuschüssen für lfd. Zwecke und allgemeine Umlagen	0	0	0
08	546	Erträge aus der Auflösung von Sonderposten aus Investitionszuweisungen, -zuschüssen und Investitionsbeiträgen	0	0	0
09	53	Sonstige ordentliche Erträge	0	0	0
<b>10</b>		<b>Summe der ordentlichen Erträge (Nr. 1 bis 9)</b>	<b>0</b>	<b>0</b>	<b>0</b>
		<b>Ordentliche Aufwendungen</b>			
11	62, 63, 640-643, 647-649, 65	Personalaufwendungen	0	0	0
12	644-646	Versorgungsaufwendungen	0	0	0
13	60, 61, 67-69	Aufwendungen für Sach- und Dienstleistungen	0	0	0
14	66	Abschreibungen	0	0	0
15	71	Aufwendungen für Zuweisungen und Zuschüsse sowie besondere Finanzaufwendungen	0	0	0
16	73	Steueraufwendungen einschl. Aufwendungen aus gesetzlichen Umlageverpflichtungen	0	0	0
17	72	Transferaufwendungen	0	0	0
18	70, 74, 76	Sonstige ordentliche Aufwendungen	0	0	0
<b>19</b>		<b>Summe der ordentlichen Aufwendungen (Nr. 11 bis 18)</b>	<b>0</b>	<b>0</b>	<b>0</b>
<b>20</b>		<b>Verwaltungsergebnis (Nr. 10 ./ Nr. 19)</b>	<b>0</b>	<b>0</b>	<b>0</b>
21	56, 57	Finanzerträge	0	0	0
22	77	Finanzaufwendungen	0	0	0
<b>23</b>		<b>Finanzergebnis (Nr. 21 bis Nr. 22)</b>	<b>0</b>	<b>0</b>	<b>0</b>
<b>24</b>		<b>Ordentliches Ergebnis (Verwaltungsergebnis und Finanzergebnis Nr. 20 und Nr. 23)</b>	<b>0</b>	<b>0</b>	<b>0</b>
25	59	Außerordentliche Erträge	0	0	0
26	79	Außerordentliche Aufwendungen	0	0	0
<b>27</b>		<b>Außerordentliches Ergebnis (Nr. 25 ./ Nr. 26)</b>	<b>0</b>	<b>0</b>	<b>0</b>
<b>28</b>		<b>Jahresergebnis vor internen Leistungsbeziehungen (ordentliches Ergebnis und außerordentliches Ergebnis Nr. 24 und Nr. 27)</b>	<b>0</b>	<b>0</b>	<b>0</b>
29		Erlöse der internen Leistungsbeziehungen	0	0	0
30		Kosten der internen Leistungsbeziehungen	0	0	0
<b>31</b>		<b>Ergebnis der internen Leistungsbeziehungen</b>	<b>0</b>	<b>0</b>	<b>0</b>
<b>32</b>		<b>Jahresergebnis nach internen Leistungsbeziehungen</b>	<b>0</b>	<b>0</b>	<b>0</b>

## Haushaltsplan 2023 Gemeinde Künzell

<b>Teilergebnishaushalt 2023</b>					
<b>Produktbereich 04 Kultur und Wissenschaft - in Euro -</b>					
Künzell					
Pos.	Konten	Bezeichnung	Ansatz 2023	Ansatz 2022	Ergebnis 2021
		<b>Ordentliche Erträge</b>			
01	50	Privatrechtliche Leistungsentgelte	0	0	-200
02	51	Öffentlich-rechtliche Leistungsentgelte	0	0	0
03	548-549	Kostensatzleistungen und -erstattungen	0	0	0
04	52	Bestandsveränderungen und aktivierte Eigenleistungen	0	0	0
05	55	Steuern und steuerähnliche Erträge einschl. Erträge aus gesetzlichen Umlagen	0	0	0
06	547	Erträge aus Transferleistungen	0	0	0
07	540-543	Erträge aus Zuweisungen und Zuschüssen für lfd. Zwecke und allgemeine Umlagen	-12.500	-12.500	-12.500
08	546	Erträge aus der Auflösung von Sonderposten aus Investitionszuweisungen, -zuschüssen und Investitionsbeiträgen	-520	-100	-135
09	53	Sonstige ordentliche Erträge	-150	-150	-115
<b>10</b>		<b>Summe der ordentlichen Erträge (Nr. 1 bis 9)</b>	<b>-13.170</b>	<b>-12.750</b>	<b>-12.950</b>
		<b>Ordentliche Aufwendungen</b>			
11	62, 63, 640-643, 647-649, 65	Personalaufwendungen	29.600	22.550	22.879
12	644-646	Versorgungsaufwendungen	200	200	0
13	60, 61, 67-69	Aufwendungen für Sach- und Dienstleistungen	25.850	18.300	9.989
14	66	Abschreibungen	54.320	59.714	63.855
15	71	Aufwendungen für Zuweisungen und Zuschüsse sowie besondere Finanzaufwendungen	164.100	170.000	109.036
16	73	Steueraufwendungen einschl. Aufwendungen aus gesetzlichen Umlageverpflichtungen	0	0	0
17	72	Transferaufwendungen	0	0	0
18	70, 74, 76	Sonstige ordentliche Aufwendungen	150	150	145
<b>19</b>		<b>Summe der ordentlichen Aufwendungen (Nr. 11 bis 18)</b>	<b>274.220</b>	<b>270.914</b>	<b>205.903</b>
<b>20</b>		<b>Verwaltungsergebnis (Nr. 10 ./ Nr. 19)</b>	<b>261.050</b>	<b>258.164</b>	<b>192.953</b>
21	56, 57	Finanzerträge	0	0	0
22	77	Finanzaufwendungen	0	0	0
<b>23</b>		<b>Finanzergebnis (Nr. 21 bis Nr. 22)</b>	<b>0</b>	<b>0</b>	<b>0</b>
<b>24</b>		<b>Ordentliches Ergebnis (Verwaltungsergebnis und Finanzergebnis Nr. 20 und Nr. 23)</b>	<b>261.050</b>	<b>258.164</b>	<b>192.953</b>
25	59	Außerordentliche Erträge	0	0	0
26	79	Außerordentliche Aufwendungen	0	0	13
<b>27</b>		<b>Außerordentliches Ergebnis (Nr. 25 ./ Nr. 26)</b>	<b>0</b>	<b>0</b>	<b>13</b>
<b>28</b>		<b>Jahresergebnis vor internen Leistungsbeziehungen (ordentliches Ergebnis und außerordentliches Ergebnis Nr. 24 und Nr. 27)</b>	<b>261.050</b>	<b>258.164</b>	<b>192.966</b>
29		Erlöse der internen Leistungsbeziehungen	0	0	0
30		Kosten der internen Leistungsbeziehungen	0	0	0
<b>31</b>		<b>Ergebnis der internen Leistungsbeziehungen</b>	<b>0</b>	<b>0</b>	<b>0</b>
<b>32</b>		<b>Jahresergebnis nach internen Leistungsbeziehungen</b>	<b>261.050</b>	<b>258.164</b>	<b>192.966</b>

## Haushaltsplan 2023 Gemeinde Künzell

**Teilfinanzhaushalt 2023**  
**Produktbereich 04 Kultur und Wissenschaft - in Euro -**

Künzell

Nr.	Bezeichnung	Ansatz 2023	Verpflichtun- gs- ermächtigung	Ansatz 2022	Ergebnis 2021	Gesamtein- auszahlungs- bedarf	davon bisher bereitgestellt
01	+ Einz. aus Investitionszuw. und Zuschüssen sowie aus Investitionsbeiträgen	0	0	0	6.185	0	6.185
<b>05</b>	<b>Summe</b>	<b>0</b>	<b>0</b>	<b>0</b>	<b>6.185</b>	<b>0</b>	<b>6.185</b>
06	- Ausz. für Investitionen in das Sachanlagevermögen und immat. Anlagevermögen	-82.500	0	-46.500	-32.762	-849.970	-79.262
07	davon: Ausz. für aktivierte Investitionszuweisungen und -zuschüsse	-38.800	0	-22.300	-1.582	-373.120	-23.882
<b>10</b>	<b>Summe</b>	<b>-82.500</b>	<b>0</b>	<b>-46.500</b>	<b>-32.762</b>	<b>-849.970</b>	<b>-79.262</b>
<b>11</b>	<b>Saldo (Einzahlungen ./ Auszahlungen)</b>	<b>-82.500</b>	<b>0</b>	<b>-46.500</b>	<b>-26.577</b>	<b>-849.970</b>	<b>-73.077</b>

## Haushaltsplan 2023 Gemeinde Künzell

<b>Teilergebnishaushalt 2023</b>					
<b>Produktgruppe 0450 Musikpflege - in Euro -</b>					
Künzell					
Pos.	Konten	Bezeichnung	Ansatz 2023	Ansatz 2022	Ergebnis 2021
		<b>Ordentliche Erträge</b>			
01	50	Privatrechtliche Leistungsentgelte	0	0	0
02	51	Öffentlich-rechtliche Leistungsentgelte	0	0	0
03	548-549	Kostensatzleistungen und -erstattungen	0	0	0
04	52	Bestandsveränderungen und aktivierte Eigenleistungen	0	0	0
05	55	Steuern und steuerähnliche Erträge einschl. Erträge aus gesetzlichen Umlagen	0	0	0
06	547	Erträge aus Transferleistungen	0	0	0
07	540-543	Erträge aus Zuweisungen und Zuschüssen für lfd. Zwecke und allgemeine Umlagen	0	0	0
08	546	Erträge aus der Auflösung von Sonderposten aus Investitionszuweisungen, -zuschüssen und Investitionsbeiträgen	0	0	0
09	53	Sonstige ordentliche Erträge	0	0	-2
<b>10</b>		<b>Summe der ordentlichen Erträge (Nr. 1 bis 9)</b>	<b>0</b>	<b>0</b>	<b>-2</b>
		<b>Ordentliche Aufwendungen</b>			
11	62, 63, 640-643, 647-649, 65	Personalaufwendungen	2.550	2.600	2.178
12	644-646	Versorgungsaufwendungen	100	100	0
13	60, 61, 67-69	Aufwendungen für Sach- und Dienstleistungen	0	0	0
14	66	Abschreibungen	4.300	4.635	4.699
15	71	Aufwendungen für Zuweisungen und Zuschüsse sowie besondere Finanzaufwendungen	36.000	45.500	29.912
16	73	Steueraufwendungen einschl. Aufwendungen aus gesetzlichen Umlageverpflichtungen	0	0	0
17	72	Transferaufwendungen	0	0	0
18	70, 74, 76	Sonstige ordentliche Aufwendungen	0	0	0
<b>19</b>		<b>Summe der ordentlichen Aufwendungen (Nr. 11 bis 18)</b>	<b>42.950</b>	<b>52.835</b>	<b>36.789</b>
<b>20</b>		<b>Verwaltungsergebnis (Nr. 10 ./ Nr. 19)</b>	<b>42.950</b>	<b>52.835</b>	<b>36.787</b>
21	56, 57	Finanzerträge	0	0	0
22	77	Finanzaufwendungen	0	0	0
<b>23</b>		<b>Finanzergebnis (Nr. 21 bis Nr. 22)</b>	<b>0</b>	<b>0</b>	<b>0</b>
<b>24</b>		<b>Ordentliches Ergebnis (Verwaltungsergebnis und Finanzergebnis Nr. 20 und Nr. 23)</b>	<b>42.950</b>	<b>52.835</b>	<b>36.787</b>
25	59	Außerordentliche Erträge	0	0	0
26	79	Außerordentliche Aufwendungen	0	0	0
<b>27</b>		<b>Außerordentliches Ergebnis (Nr. 25 ./ Nr. 26)</b>	<b>0</b>	<b>0</b>	<b>0</b>
<b>28</b>		<b>Jahresergebnis vor internen Leistungsbeziehungen (ordentliches Ergebnis und außerordentliches Ergebnis Nr. 24 und Nr. 27)</b>	<b>42.950</b>	<b>52.835</b>	<b>36.787</b>
29		Erlöse der internen Leistungsbeziehungen	0	0	0
30		Kosten der internen Leistungsbeziehungen	0	0	0
<b>31</b>		<b>Ergebnis der internen Leistungsbeziehungen</b>	<b>0</b>	<b>0</b>	<b>0</b>
<b>32</b>		<b>Jahresergebnis nach internen Leistungsbeziehungen</b>	<b>42.950</b>	<b>52.835</b>	<b>36.787</b>



## Haushaltsplan 2023 Gemeinde Künzell

Teilfinanzhaushalt 2023 Produktgruppe 0450 Musikpflege - in Euro - Künzell							
Nr.	Bezeichnung	Ansatz 2023	Verpflichtun- gs- ermächtigung	Ansatz 2022	Ergebnis 2021	Gesamtein- auszahlungs- bedarf	davon bisher bereitgestellt
06	- Ausz. für Investitionen in das Sachanlagevermögen und immat. Anlagevermögen	-17.000	0	-5.000	-1.005	-116.000	-6.005
07	davon: Ausz. für aktivierte Investitionszuweisungen und -zuschüsse	-17.000	0	-5.000	-1.005	-113.500	-6.005
<b>10</b>	<b>Summe</b>	<b>-17.000</b>	<b>0</b>	<b>-5.000</b>	<b>-1.005</b>	<b>-116.000</b>	<b>-6.005</b>
<b>11</b>	<b>Saldo (Einzahlungen ./ . Auszahlungen)</b>	<b>-17.000</b>	<b>0</b>	<b>-5.000</b>	<b>-1.005</b>	<b>-116.000</b>	<b>-6.005</b>

## Haushaltsplan 2023 Gemeinde Künzell

Produktbeschreibung Produkt 045010 Musikpflege			
Künzell			
<b>Produktbereich</b>	04	Kultur und Wissenschaft	
<b>Produktgruppe</b>	0450	Musikpflege	
<b>Produkt</b>	045010	Musikpflege	
<b>Verantwortliche Organisationseinheit</b>		<b>Verantwortliche Person(en)</b>	
Kämmerei, Finanzabteilung		Jürgen Aschenbrücker	
<b>Pflichtaufgaben</b>	Nein		
<b>Freiwillige Aufgaben</b>	Ja		
<b>Kurzbeschreibung</b>	Durchführung und Förderung von Musikveranstaltungen, Förderung der örtlichen Musik- und Gesangvereine		
<b>Allgemeine Ziele</b>	Schaffung eines musikalischen Angebotes in der Gemeinde Künzell, musikalische Förderung für Jugendliche, Unterstützung der örtlichen musiktreibenden Vereine bzw. Gesangvereine		
<b>Zielgruppe</b>	Bürger der Gemeinde Künzell, ortsansässige Vereine		
<b>Auftragsgrundlage</b>	Vereinsförderrichtlinien, Beschlüsse der gemeindlichen Gremien		
<b>Kennzahlen</b>	<b>2021</b>	<b>2022</b>	<b>2023</b>
Zahl der Gesang- und Musikvereine	13	13	13

## Haushaltsplan 2023 Gemeinde Künzell

<b>Teilergebnishaushalt 2023</b>				
<b>Produkt 045010 Musikpflege - in Euro -</b>				
Künzell				
Pos. Konten	Bezeichnung	Ansatz 2023	Ansatz 2022	Ergebnis 2021
	<b>Ordentliche Erträge</b>			
01	Privatrechtliche Leistungsentgelte	0	0	0
02	Öffentlich-rechtliche Leistungsentgelte	0	0	0
03	Kostensatzleistungen und -erstattungen	0	0	0
04	Bestandsveränderungen und aktivierte Eigenleistungen	0	0	0
05	Steuern und steuerähnliche Erträge einschl. Erträge aus gesetzlichen Umlagen	0	0	0
06	Erträge aus Transferleistungen	0	0	0
07	Erträge aus Zuweisungen und Zuschüssen für lfd. Zwecke und allgemeine Umlagen	0	0	0
08	Erträge aus der Auflösung von Sonderposten aus Investitionszuweisungen, -zuschüssen und Investitionsbeiträgen	0	0	0
09	Sonstige ordentliche Erträge	0	0	-2
10	Summe der ordentlichen Erträge (Nr. 1 bis 9)	0	0	-2
	<b>Ordentliche Aufwendungen</b>			
11	<b>Personalaufwendungen</b>	<b>2.550</b>	<b>2.600</b>	<b>2.178</b>
6201000	Entg. für geleist. Arbeitszeit (einschl. Zulagen)	1.150	1.200	1.079
6201001	Leistungsentgelt Beschäftigte	50	50	20
6301000	Dienst-, Amtsbezüge einschl. tarifl. Zulagen	800	800	763
6311000	Leistungsentgelt Beamte	50	50	13
6401000	AG-Anteil zur Sozialvers. Entgeltbereich	250	250	229
6470000	Zukunftsicherung/Zusatzversorg. Entgeltbereich	100	100	64
6490100	Beihilfen Bezügebereich	100	100	10
6550000	Aufwendungen für Dienstjubiläen	50	50	0
12	<b>Versorgungsaufwendungen</b>	<b>100</b>	<b>100</b>	<b>0</b>
6450100	Aufw. an Versorgungskassen Beamte	100	100	0
13	<b>Aufwendungen für Sach- und Dienstleistungen</b>	<b>0</b>	<b>0</b>	<b>0</b>
14	<b>Abschreibungen</b>	<b>4.300</b>	<b>4.635</b>	<b>4.699</b>
6615000	Abschr. aktivierte Investzuw.,-zuschüsse u. -beitr	4.300	4.635	4.699
15	<b>Aufwendungen für Zuweisungen und Zuschüsse sowie besondere Finanzaufwendungen</b>	<b>36.000</b>	<b>45.500</b>	<b>29.912</b>
7128000	Zuschüsse für laufende Zwecke an übrige Bereiche	36.000	45.500	29.912
16	<b>Steueraufwendungen einschl. Aufwendungen aus gesetzlichen Umlageverpflichtungen</b>	<b>0</b>	<b>0</b>	<b>0</b>
17	<b>Transferaufwendungen</b>	<b>0</b>	<b>0</b>	<b>0</b>
18	<b>Sonstige ordentliche Aufwendungen</b>	<b>0</b>	<b>0</b>	<b>0</b>
19	Summe der ordentlichen Aufwendungen (Nr. 11 bis 18)	42.950	52.835	36.789
20	<b>Verwaltungsergebnis (Nr. 10 ./ Nr. 19)</b>	<b>42.950</b>	<b>52.835</b>	<b>36.787</b>
21	<b>Finanzerträge</b>	<b>0</b>	<b>0</b>	<b>0</b>
22	<b>Finanzaufwendungen</b>	<b>0</b>	<b>0</b>	<b>0</b>
23	<b>Finanzergebnis (Nr. 21 bis Nr. 22)</b>	<b>0</b>	<b>0</b>	<b>0</b>
24	<b>Ordentliches Ergebnis (Verwaltungsergebnis und Finanzergebnis Nr. 20 und Nr. 23)</b>	<b>42.950</b>	<b>52.835</b>	<b>36.787</b>
25	<b>Außerordentliche Erträge</b>	<b>0</b>	<b>0</b>	<b>0</b>
26	<b>Außerordentliche Aufwendungen</b>	<b>0</b>	<b>0</b>	<b>0</b>
27	<b>Außerordentliches Ergebnis (Nr. 25 ./ Nr. 26)</b>	<b>0</b>	<b>0</b>	<b>0</b>
28	<b>Jahresergebnis vor internen Leistungsbeziehungen (ordentliches Ergebnis und außerordentliches Ergebnis Nr. 24 und Nr. 27)</b>	<b>42.950</b>	<b>52.835</b>	<b>36.787</b>
29	Erlöse der internen Leistungsbeziehungen	0	0	0

## Haushaltsplan 2023 Gemeinde Künzell

**Teilergebnishaushalt 2023**  
**Produkt 045010 Musikpflege - in Euro -**

Künzell

Pos. Konten	Bezeichnung	Ansatz 2023	Ansatz 2022	Ergebnis 2021
30	Kosten der internen Leistungsbeziehungen	0	0	0
<b>31</b>	<b>Ergebnis der internen Leistungsbeziehungen</b>	<b>0</b>	<b>0</b>	<b>0</b>
<b>32</b>	<b>Jahresergebnis nach Internen Leistungsbeziehungen</b>	<b>42.950</b>	<b>52.835</b>	<b>36.787</b>

## Haushaltsplan 2023 Gemeinde Künzell

Teilfinanzhaushalt 2023 Produkt 045010 Musikpflege - in Euro - Künzell							
Nr.	Bezeichnung	Ansatz 2023	Verpflichtun- gs- ermächtigung	Ansatz 2022	Ergebnis 2021	Gesamtein- auszahlungs- bedarf	davon bisher bereitgestellt
06	- Ausz. für Investitionen in das Sachanlagevermögen und immat. Anlagevermögen	-17.000	0	-5.000	-1.005	-116.000	-6.005
07	davon: Ausz. für aktivierte Investitionszuweisungen und -zuschüsse	-17.000	0	-5.000	-1.005	-113.500	-6.005
<b>10</b>	<b>Summe</b>	<b>-17.000</b>	<b>0</b>	<b>-5.000</b>	<b>-1.005</b>	<b>-116.000</b>	<b>-6.005</b>
<b>11</b>	<b>Saldo (Einzahlungen ./ . Auszahlungen)</b>	<b>-17.000</b>	<b>0</b>	<b>-5.000</b>	<b>-1.005</b>	<b>-116.000</b>	<b>-6.005</b>

## Haushaltsplan 2023 Gemeinde Künzell

**Investitionen 2022-2026 mit Ansatz 2023**  
**Produkt 045010 Musikpflege - in Euro -**

Künzell

Nr. Bezeichnung	Ansatz 2023	Verpflichtun- gs- Ermächtigun- gen	Ansatz 2022	Jahres- ergebnis 2021	Finanzplan 2024	Finanzplan 2025 2026	Bish. bereitg. Gesamtausg. b. (Ansatz)
I0450-002 Investitionszuschüsse Musik- u. Gesangvereine	17.000,00	0,00	5.000,00	1.005,00	5.000,00	5.000,00 5.000,00	81.500,00 113.500,00

## Haushaltsplan 2023 Gemeinde Künzell

Teilergebnishaushalt 2023 Produktgruppe 0460 Büchereien - in Euro -					
Künzell					
Pos.	Konten	Bezeichnung	Ansatz 2023	Ansatz 2022	Ergebnis 2021
		<b>Ordentliche Erträge</b>			
01	50	Privatrechtliche Leistungsentgelte	0	0	0
02	51	Öffentlich-rechtliche Leistungsentgelte	0	0	0
03	548-549	Kostensatzleistungen und -erstattungen	0	0	0
04	52	Bestandsveränderungen und aktivierte Eigenleistungen	0	0	0
05	55	Steuern und steuerähnliche Erträge einschl. Erträge aus gesetzlichen Umlagen	0	0	0
06	547	Erträge aus Transferleistungen	0	0	0
07	540-543	Erträge aus Zuweisungen und Zuschüssen für lfd. Zwecke und allgemeine Umlagen	-12.500	-12.500	-12.500
08	546	Erträge aus der Auflösung von Sonderposten aus Investitionszuweisungen, -zuschüssen und Investitionsbeiträgen	-420	0	-35
09	53	Sonstige ordentliche Erträge	-150	-150	-110
<b>10</b>		<b>Summe der ordentlichen Erträge (Nr. 1 bis 9)</b>	<b>-13.070</b>	<b>-12.650</b>	<b>-12.645</b>
		<b>Ordentliche Aufwendungen</b>			
11	62, 63, 640-643, 647-649, 65	Personalaufwendungen	24.300	17.150	18.245
12	644-646	Versorgungsaufwendungen	0	0	0
13	60, 61, 67-69	Aufwendungen für Sach- und Dienstleistungen	17.750	12.900	6.578
14	66	Abschreibungen	33.990	38.141	42.358
15	71	Aufwendungen für Zuweisungen und Zuschüsse sowie besondere Finanzaufwendungen	0	0	50
16	73	Steueraufwendungen einschl. Aufwendungen aus gesetzlichen Umlageverpflichtungen	0	0	0
17	72	Transferaufwendungen	0	0	0
18	70, 74, 76	Sonstige ordentliche Aufwendungen	150	150	145
<b>19</b>		<b>Summe der ordentlichen Aufwendungen (Nr. 11 bis 18)</b>	<b>76.190</b>	<b>68.341</b>	<b>67.375</b>
<b>20</b>		<b>Verwaltungsergebnis (Nr. 10 ./ Nr. 19)</b>	<b>63.120</b>	<b>55.691</b>	<b>54.730</b>
21	56, 57	Finanzerträge	0	0	0
22	77	Finanzaufwendungen	0	0	0
<b>23</b>		<b>Finanzergebnis (Nr. 21 bis Nr. 22)</b>	<b>0</b>	<b>0</b>	<b>0</b>
<b>24</b>		<b>Ordentliches Ergebnis (Verwaltungsergebnis und Finanzergebnis Nr. 20 und Nr. 23)</b>	<b>63.120</b>	<b>55.691</b>	<b>54.730</b>
25	59	Außerordentliche Erträge	0	0	0
26	79	Außerordentliche Aufwendungen	0	0	13
<b>27</b>		<b>Außerordentliches Ergebnis (Nr. 25 ./ Nr. 26)</b>	<b>0</b>	<b>0</b>	<b>13</b>
<b>28</b>		<b>Jahresergebnis vor internen Leistungsbeziehungen (ordentliches Ergebnis und außerordentliches Ergebnis Nr. 24 und Nr. 27)</b>	<b>63.120</b>	<b>55.691</b>	<b>54.743</b>
29		Erlöse der internen Leistungsbeziehungen	0	0	0
30		Kosten der internen Leistungsbeziehungen	0	0	0
<b>31</b>		<b>Ergebnis der internen Leistungsbeziehungen</b>	<b>0</b>	<b>0</b>	<b>0</b>
<b>32</b>		<b>Jahresergebnis nach internen Leistungsbeziehungen</b>	<b>63.120</b>	<b>55.691</b>	<b>54.743</b>

## Haushaltsplan 2023 Gemeinde Künzell

Teilfinanzhaushalt 2023 Produktgruppe 0460 Büchereien - in Euro - Künzell							
Nr.	Bezeichnung	Ansatz 2023	Verpflichtun- gs- ermächtigung	Ansatz 2022	Ergebnis 2021	Gesamtein- auszahlungs- bedarf	davon bisher bereitgestellt
01	+ Einz. aus Investitionszuw. und Zuschüssen sowie aus Investitionsbeiträgen	0	0	0	6.185	0	6.185
<b>05</b>	<b>Summe</b>	<b>0</b>	<b>0</b>	<b>0</b>	<b>6.185</b>	<b>0</b>	<b>6.185</b>
06	- Ausz. für Investitionen in das Sachanlagevermögen und immat. Anlagevermögen	-43.700	0	-23.700	-31.180	-368.850	-54.880
<b>10</b>	<b>Summe</b>	<b>-43.700</b>	<b>0</b>	<b>-23.700</b>	<b>-31.180</b>	<b>-368.850</b>	<b>-54.880</b>
<b>11</b>	<b>Saldo (Einzahlungen ./ Auszahlungen)</b>	<b>-43.700</b>	<b>0</b>	<b>-23.700</b>	<b>-24.995</b>	<b>-368.850</b>	<b>-48.695</b>



## Haushaltsplan 2023 Gemeinde Künzell

<b>Produktbeschreibung Produkt 046010 Gemeindebüchereien</b>			
Künzell			
<b>Produktbereich</b>	04	Kultur und Wissenschaft	
<b>Produktgruppe</b>	0460	Büchereien	
<b>Produkt</b>	046010	Gemeindebüchereien	
<b>Verantwortliche Organisationseinheit</b>		<b>Verantwortliche Person(en)</b>	
Haupt- und Personalamt		Leander Mehler	
<b>Pflichtaufgaben</b>	Nein		
<b>Freiwillige Aufgaben</b>	Ja		
<b>Kurzbeschreibung</b>	Bereitstellung von Büchern, Medien und Informationen für die Bevölkerung		
<b>Allgemeine Ziele</b>	Sicherstellung eines aktuellen und umfassenden Medienbestandes, Steigerung der Ausleihzahlen in den Ortsteilen		
<b>Zielgruppe</b>	Einwohner der Gemeinde		
<b>Auftragsgrundlage</b>	Beschlüsse der gemeindlichen Gremien und Beauftragung durch die Verwaltungsleitung		
<b>Kennzahlen</b>	<b>2021</b>	<b>2022</b>	<b>2023</b>
Anzahl der Entleihungen	14.636	18.500	18.000
Öffnungsstunden	410	440	440

## Haushaltsplan 2023 Gemeinde Künzell

<b>Teilergebnishaushalt 2023</b>				
<b>Produkt 046010 Gemeindebüchereien - in Euro -</b>				
Künzell				
Pos. Konten	Bezeichnung	Ansatz 2023	Ansatz 2022	Ergebnis 2021
	<b>Ordentliche Erträge</b>			
<b>01</b>	<b>Privatrechtliche Leistungsentgelte</b>	<b>0</b>	<b>0</b>	<b>0</b>
<b>02</b>	<b>Öffentlich-rechtliche Leistungsentgelte</b>	<b>0</b>	<b>0</b>	<b>0</b>
<b>03</b>	<b>Kostensatzleistungen und -erstattungen</b>	<b>0</b>	<b>0</b>	<b>0</b>
<b>04</b>	<b>Bestandsveränderungen und aktivierte Eigenleistungen</b>	<b>0</b>	<b>0</b>	<b>0</b>
<b>05</b>	<b>Steuern und steuerähnliche Erträge einschl. Erträge aus gesetzlichen Umlagen</b>	<b>0</b>	<b>0</b>	<b>0</b>
<b>06</b>	<b>Erträge aus Transferleistungen</b>	<b>0</b>	<b>0</b>	<b>0</b>
<b>07</b>	<b>Erträge aus Zuweisungen und Zuschüssen für lfd. Zwecke und allgemeine Umlagen</b>	<b>-12.500</b>	<b>-12.500</b>	<b>-12.500</b>
5421000	Zuweisungen für lfd Zwecke vom Land	-12.500	-12.500	-12.500
<b>08</b>	<b>Erträge aus der Auflösung von Sonderposten aus Investitionszuweisungen, -zuschüssen und Investitionsbeiträgen</b>	<b>-420</b>	<b>0</b>	<b>-35</b>
5461000	Erträge Auflös SOPO Invest nicht öffentl Bereich	-420	0	-35
<b>09</b>	<b>Sonstige ordentliche Erträge</b>	<b>-150</b>	<b>-150</b>	<b>-110</b>
5302000	Nebenerlöse aus Abgabe von Energien und Abfällen	-150	-150	-94
5391000	Steuererstattungen	0	0	-16
<b>10</b>	<b>Summe der ordentlichen Erträge (Nr. 1 bis 9)</b>	<b>-13.070</b>	<b>-12.650</b>	<b>-12.645</b>
	<b>Ordentliche Aufwendungen</b>			
<b>11</b>	<b>Personalaufwendungen</b>	<b>24.300</b>	<b>17.150</b>	<b>18.245</b>
6201000	Entg. für geleist. Arbeitszeit (einschl. Zulagen)	18.200	12.800	13.954
6201001	Leistungsentgelt Beschäftigte	450	250	129
6401000	AG-Anteil zur Sozialvers. Entgeltbereich	4.750	3.350	3.601
6470000	Zukunftsicherung/Zusatzversorg. Entgeltbereich	700	550	561
6550000	Aufwendungen für Dienstjubiläen	200	200	0
<b>12</b>	<b>Versorgungsaufwendungen</b>	<b>0</b>	<b>0</b>	<b>0</b>
<b>13</b>	<b>Aufwendungen für Sach- und Dienstleistungen</b>	<b>17.750</b>	<b>12.900</b>	<b>6.578</b>
6010100	Aufw. für Büromat. u. Drucks. d. Verw. u. ähnl. Ei	1.950	2.050	966
6011000	Lehr- und Unterrichtsmittel	150	150	0
6051000	Strom	1.600	1.250	475
6052000	Gas	2.050	1.200	1.109
6053000	Wärmepumpe, Holzpellets	400	300	182
6056000	Wasser	600	450	-391
6057000	Abwasser	1.350	1.050	953
6061000	Materialaufw. für Gebäude u. Außenanlagen	450	400	11
6063000	Materialaufw. für Einrichtungen und Ausstattungen	1.000	1.250	5
6089000	übriger sonstiger Materialaufwand	0	0	68
6101000	Fremdleist. für Erzeugnisse u. and. Umsatzleist.	0	0	3
6161000	Instandh. Gebäude, Außenanl. (Bauunterhaltung)	3.400	200	63
6163000	Instandh. von Einrichtungen und Ausstattungen	200	200	0
6166000	Wartungskosten	2.500	2.450	2.147
6171000	Aufwendungen für Fremdensorgung	300	300	237
6173000	Fremdreinigung	250	200	108
6701000	Mieten, Pachten, Erbbauzinsen	750	750	644
6850000	Reisekosten	50	50	0
6862000	Aufw. für Gästebewirtung (Repräsentation)	100	100	0
6880000	Aufw. Für Fort- und Weiterbildung	650	550	0
<b>14</b>	<b>Abschreibungen</b>	<b>33.990</b>	<b>38.141</b>	<b>42.358</b>

## Haushaltsplan 2023 Gemeinde Künzell

<b>Teilergebnishaushalt 2023</b>				
<b>Produkt 046010 Gemeindebüchereien - in Euro -</b>				
Künzell				
Pos. Konten	Bezeichnung	Ansatz 2023	Ansatz 2022	Ergebnis 2021
6620000	Abschr. Gebäude u. -einr. , SachAnlag., InfrStrktV	560	0	139
6641000	Abschr. auf andere Anlagen	7.040	11.743	39.123
6642000	Abschr. auf Betriebsausstattung	2.160	2.168	2.168
6645000	Abschr. auf Geschäftsausstattung	530	530	529
6650000	Abschreibung geringwertige Wirtschaftsgüter (GWG)	23.700	23.700	398
<b>15</b>	<b>Aufwendungen für Zuweisungen und Zuschüsse sowie besondere Finanzaufwendungen</b>	<b>0</b>	<b>0</b>	<b>50</b>
7128000	Zuschüsse für laufende Zwecke an übrige Bereiche	0	0	50
<b>16</b>	<b>Steueraufwendungen einschl. Aufwendungen aus gesetzlichen Umlageverpflichtungen</b>	<b>0</b>	<b>0</b>	<b>0</b>
<b>17</b>	<b>Transferaufwendungen</b>	<b>0</b>	<b>0</b>	<b>0</b>
<b>18</b>	<b>Sonstige ordentliche Aufwendungen</b>	<b>150</b>	<b>150</b>	<b>145</b>
7020000	Grundsteuer	150	150	145
<b>19</b>	<b>Summe der ordentlichen Aufwendungen (Nr. 11 bis 18)</b>	<b>76.190</b>	<b>68.341</b>	<b>67.375</b>
<b>20</b>	<b>Verwaltungsergebnis (Nr. 10 ./ Nr. 19)</b>	<b>63.120</b>	<b>55.691</b>	<b>54.730</b>
<b>21</b>	<b>Finanzerträge</b>	<b>0</b>	<b>0</b>	<b>0</b>
<b>22</b>	<b>Finanzaufwendungen</b>	<b>0</b>	<b>0</b>	<b>0</b>
<b>23</b>	<b>Finanzergebnis (Nr. 21 bis Nr. 22)</b>	<b>0</b>	<b>0</b>	<b>0</b>
<b>24</b>	<b>Ordentliches Ergebnis (Verwaltungsergebnis und Finanzergebnis Nr. 20 und Nr. 23)</b>	<b>63.120</b>	<b>55.691</b>	<b>54.730</b>
<b>25</b>	<b>Außerordentliche Erträge</b>	<b>0</b>	<b>0</b>	<b>0</b>
<b>26</b>	<b>Außerordentliche Aufwendungen</b>	<b>0</b>	<b>0</b>	<b>13</b>
7911000	außerplanmäß. Abschr. auf Sachanlagen	0	0	13
<b>27</b>	<b>Außerordentliches Ergebnis (Nr. 25 ./ Nr. 26)</b>	<b>0</b>	<b>0</b>	<b>13</b>
<b>28</b>	<b>Jahresergebnis vor internen Leistungsbeziehungen (ordentliches Ergebnis und außerordentliches Ergebnis Nr. 24 und Nr. 27)</b>	<b>63.120</b>	<b>55.691</b>	<b>54.743</b>
29	Erlöse der internen Leistungsbeziehungen	0	0	0
30	Kosten der internen Leistungsbeziehungen	0	0	0
<b>31</b>	<b>Ergebnis der internen Leistungsbeziehungen</b>	<b>0</b>	<b>0</b>	<b>0</b>
<b>32</b>	<b>Jahresergebnis nach internen Leistungsbeziehungen</b>	<b>63.120</b>	<b>55.691</b>	<b>54.743</b>

## Haushaltsplan 2023 Gemeinde Künzell

Teilfinanzhaushalt 2023 Produkt 046010 Gemeindebüchereien - in Euro -							
Künzell							
Nr.	Bezeichnung	Ansatz 2023	Verpflichtun- gs- ermächtigung	Ansatz 2022	Ergebnis 2021	Gesamtein- auszahlungs- bedarf	davon bisher bereitgestellt
01	+ Einz. aus Investitionszuw. und Zuschüssen sowie aus Investitionsbeiträgen	0	0	0	6.185	0	6.185
<b>05</b>	<b>Summe</b>	<b>0</b>	<b>0</b>	<b>0</b>	<b>6.185</b>	<b>0</b>	<b>6.185</b>
06	- Ausz. für Investitionen in das Sachanlagevermögen und immat. Anlagevermögen	-43.700	0	-23.700	-31.180	-368.850	-54.880
<b>10</b>	<b>Summe</b>	<b>-43.700</b>	<b>0</b>	<b>-23.700</b>	<b>-31.180</b>	<b>-368.850</b>	<b>-54.880</b>
<b>11</b>	<b>Saldo (Einzahlungen ./ Auszahlungen)</b>	<b>-43.700</b>	<b>0</b>	<b>-23.700</b>	<b>-24.995</b>	<b>-368.850</b>	<b>-48.695</b>

## Haushaltsplan 2023 Gemeinde Künzell

**Investitionen 2022-2026 mit Ansatz 2023**  
**Produkt 046010 Gemeindebüchereien - in Euro -**

Künzell

Nr. Bezeichnung	Ansatz 2023	Verpflichtun- gs- Ermächtigun- gen	Ansatz 2022	Jahres- ergebnis 2021	Finanzplan 2024	Finanzplan 2025 2026	Bish. bereitg. Gesamtausg. b. (Ansatz)
I0460-001 Ausbau Bücherei Künzell	20.000,00	0,00	0,00	0,00	0,00	0,00 0,00	14.800,00 34.800,00

## Haushaltsplan 2023 Gemeinde Künzell

<b>Teilergebnishaushalt 2023</b>					
<b>Produktgruppe 0470 Heimat- und sonstige Kulturpflege - in Euro -</b>					
Künzell					
Pos.	Konten	Bezeichnung	Ansatz 2023	Ansatz 2022	Ergebnis 2021
		<b>Ordentliche Erträge</b>			
01	50	Privatrechtliche Leistungsentgelte	0	0	-200
02	51	Öffentlich-rechtliche Leistungsentgelte	0	0	0
03	548-549	Kostensatzleistungen und -erstattungen	0	0	0
04	52	Bestandsveränderungen und aktivierte Eigenleistungen	0	0	0
05	55	Steuern und steuerähnliche Erträge einschl. Erträge aus gesetzlichen Umlagen	0	0	0
06	547	Erträge aus Transferleistungen	0	0	0
07	540-543	Erträge aus Zuweisungen und Zuschüssen für lfd. Zwecke und allgemeine Umlagen	0	0	0
08	546	Erträge aus der Auflösung von Sonderposten aus Investitionszuweisungen, -zuschüssen und Investitionsbeiträgen	-100	-100	-100
09	53	Sonstige ordentliche Erträge	0	0	-2
<b>10</b>		<b>Summe der ordentlichen Erträge (Nr. 1 bis 9)</b>	<b>-100</b>	<b>-100</b>	<b>-302</b>
		<b>Ordentliche Aufwendungen</b>			
11	62, 63, 640-643, 647-649, 65	Personalaufwendungen	2.750	2.800	2.456
12	644-646	Versorgungsaufwendungen	100	100	0
13	60, 61, 67-69	Aufwendungen für Sach- und Dienstleistungen	8.100	5.400	3.410
14	66	Abschreibungen	16.030	16.938	16.798
15	71	Aufwendungen für Zuweisungen und Zuschüsse sowie besondere Finanzaufwendungen	128.100	124.500	79.074
16	73	Steueraufwendungen einschl. Aufwendungen aus gesetzlichen Umlageverpflichtungen	0	0	0
17	72	Transferaufwendungen	0	0	0
18	70, 74, 76	Sonstige ordentliche Aufwendungen	0	0	0
<b>19</b>		<b>Summe der ordentlichen Aufwendungen (Nr. 11 bis 18)</b>	<b>155.080</b>	<b>149.738</b>	<b>101.739</b>
<b>20</b>		<b>Verwaltungsergebnis (Nr. 10 ./ Nr. 19)</b>	<b>154.980</b>	<b>149.638</b>	<b>101.437</b>
21	56, 57	Finanzerträge	0	0	0
22	77	Finanzaufwendungen	0	0	0
<b>23</b>		<b>Finanzergebnis (Nr. 21 bis Nr. 22)</b>	<b>0</b>	<b>0</b>	<b>0</b>
<b>24</b>		<b>Ordentliches Ergebnis (Verwaltungsergebnis und Finanzergebnis Nr. 20 und Nr. 23)</b>	<b>154.980</b>	<b>149.638</b>	<b>101.437</b>
25	59	Außerordentliche Erträge	0	0	0
26	79	Außerordentliche Aufwendungen	0	0	0
<b>27</b>		<b>Außerordentliches Ergebnis (Nr. 25 ./ Nr. 26)</b>	<b>0</b>	<b>0</b>	<b>0</b>
<b>28</b>		<b>Jahresergebnis vor internen Leistungsbeziehungen (ordentliches Ergebnis und außerordentliches Ergebnis Nr. 24 und Nr. 27)</b>	<b>154.980</b>	<b>149.638</b>	<b>101.437</b>
29		Erlöse der internen Leistungsbeziehungen	0	0	0
30		Kosten der internen Leistungsbeziehungen	0	0	0
<b>31</b>		<b>Ergebnis der internen Leistungsbeziehungen</b>	<b>0</b>	<b>0</b>	<b>0</b>
<b>32</b>		<b>Jahresergebnis nach internen Leistungsbeziehungen</b>	<b>154.980</b>	<b>149.638</b>	<b>101.437</b>

## Haushaltsplan 2023 Gemeinde Künzell

Teilfinanzhaushalt 2023 Produktgruppe 0470 Heimat- und sonstige Kulturpflege - in Euro - Künzell							
Nr.	Bezeichnung	Ansatz 2023	Verpflichtun- gs- ermächtigung	Ansatz 2022	Ergebnis 2021	Gesamtein- auszahlungs- bedarf	davon bisher bereitgestellt
06	- Ausz. für Investitionen in das Sachanlagevermögen und immat. Anlagevermögen	-21.800	0	-17.800	-577	-365.120	-18.377
07	davon: Ausz. für aktivierte Investitionszuweisungen und -zuschüsse	-21.800	0	-17.300	-577	-259.620	-17.877
<b>10</b>	<b>Summe</b>	<b>-21.800</b>	<b>0</b>	<b>-17.800</b>	<b>-577</b>	<b>-365.120</b>	<b>-18.377</b>
<b>11</b>	<b>Saldo (Einzahlungen ./ . Auszahlungen)</b>	<b>-21.800</b>	<b>0</b>	<b>-17.800</b>	<b>-577</b>	<b>-365.120</b>	<b>-18.377</b>

## Haushaltsplan 2023 Gemeinde Künzell

<b>Produktbeschreibung Produkt 047010 Sonst. kulturelle Akt. u. Veranstaltungen</b>			
Künzell			
<b>Produktbereich</b>	04	Kultur und Wissenschaft	
<b>Produktgruppe</b>	0470	Heimat- und sonstige Kulturpflege	
<b>Produkt</b>	047010	Sonst. kulturelle Akt. u. Veranstaltungen	
<b>Verantwortliche Organisationseinheit</b>		<b>Verantwortliche Person(en)</b>	
Kämmerei, Finanzabteilung		Jürgen Aschenbrücker	
<b>Pflichtaufgaben</b>	Nein		
<b>Freiwillige Aufgaben</b>	Ja		
<b>Kurzbeschreibung</b>	Durchführung und Förderung sonstiger kultureller Veranstaltungen; Förderung von derartigen Vereinen und Institutionen		
<b>Allgemeine Ziele</b>	nachhaltige Unterstützung und Förderung des kulturellen Lebens in der Gemeinde Künzell		
<b>Zielgruppe</b>	Bürger und Besucher der Gemeinde Künzell, ortsansässige Heimat- und Kulturvereine, Kulturinteressierte		
<b>Auftragsgrundlage</b>	Vereinsförderrichtlinien, Beschlüsse der gemeindlichen Gremien		
<b>Kennzahlen</b>	<b>2021</b>	<b>2022</b>	<b>2023</b>
Zahl der Heimat- und Kulturvereine	46	46	46
(ohne Musik u. Gesang, s. Produkt Nr. 045010)			



## Haushaltsplan 2023 Gemeinde Künzell

Teilergebnishaushalt 2023 Produkt 047010 Sonst. kulturelle Akt. u. Veranstaltungen - in Euro -				
Künzell				
Pos. Konten	Bezeichnung	Ansatz 2023	Ansatz 2022	Ergebnis 2021
	<b>Ordentliche Erträge</b>			
<b>01</b>	<b>Privatrechtliche Leistungsentgelte</b>	<b>0</b>	<b>0</b>	<b>-200</b>
5060000	Umsatzerlöse aus Handelswaren	0	0	-200
<b>02</b>	<b>Öffentlich-rechtliche Leistungsentgelte</b>	<b>0</b>	<b>0</b>	<b>0</b>
<b>03</b>	<b>Kostensersatzleistungen und -erstattungen</b>	<b>0</b>	<b>0</b>	<b>0</b>
<b>04</b>	<b>Bestandsveränderungen und aktivierte Eigenleistungen</b>	<b>0</b>	<b>0</b>	<b>0</b>
<b>05</b>	<b>Steuern und steuerähnliche Erträge einschl. Erträge aus gesetzlichen Umlagen</b>	<b>0</b>	<b>0</b>	<b>0</b>
<b>06</b>	<b>Erträge aus Transferleistungen</b>	<b>0</b>	<b>0</b>	<b>0</b>
<b>07</b>	<b>Erträge aus Zuweisungen und Zuschüssen für lfd. Zwecke und allgemeine Umlagen</b>	<b>0</b>	<b>0</b>	<b>0</b>
<b>08</b>	<b>Erträge aus der Auflösung von Sonderposten aus Investitionszuweisungen, -zuschüssen und Investitionsbeiträgen</b>	<b>-100</b>	<b>-100</b>	<b>-100</b>
5461000	Erträge Auflös SOPO Invest nicht öffentl Bereich	-100	-100	-100
<b>09</b>	<b>Sonstige ordentliche Erträge</b>	<b>0</b>	<b>0</b>	<b>-2</b>
<b>10</b>	<b>Summe der ordentlichen Erträge (Nr. 1 bis 9)</b>	<b>-100</b>	<b>-100</b>	<b>-302</b>
	<b>Ordentliche Aufwendungen</b>			
<b>11</b>	<b>Personalaufwendungen</b>	<b>2.750</b>	<b>2.800</b>	<b>2.456</b>
6201000	Entg. für geleist. Arbeitszeit (einschl. Zulagen)	1.400	1.400	1.294
6201001	Leistungsentgelt Beschäftigte	50	50	24
6301000	Dienst-, Amtsbezüge einschl. tarifl. Zulagen	800	800	763
6311000	Leistungsentgelt Beamte	0	50	13
6401000	AG-Anteil zur Sozialvers. Entgeltbereich	300	300	275
6470000	Zukunftsicherung/Zusatzversorg. Entgeltbereich	100	100	77
6490100	Beihilfen Bezügebereich	50	50	10
6550000	Aufwendungen für Dienstjubiläen	50	50	0
<b>12</b>	<b>Versorgungsaufwendungen</b>	<b>100</b>	<b>100</b>	<b>0</b>
6450100	Aufw. an Versorgungskassen Beamte	100	100	0
<b>13</b>	<b>Aufwendungen für Sach- und Dienstleistungen</b>	<b>8.100</b>	<b>5.400</b>	<b>3.410</b>
6001000	Rohstoffe/ Material/ Vorprodukte/ Fremdbauteile	0	0	63
6063000	Materialaufw. für Einrichtungen und Ausstattungen	100	100	0
6089000	übriger sonstiger Materialaufwand	500	500	0
6101000	Fremdleist. für Erzeugnisse u. and. Umsatzleist.	200	150	0
6161000	Instandh. Gebäude, Außenanl. (Bauunterhaltung)	3.000	0	2.926
6163000	Instandh. von Einrichtungen und Ausstattungen	0	0	18
6701000	Mieten, Pachten, Erbbauzinsen	1.500	1.600	0
6730000	Gebühren	50	100	0
6861000	Aufw. für Öffentlichkeitsarbeit	1.100	1.250	0
6862000	Aufw. für Gästebewirtung (Repräsentation)	850	850	154
6869000	sonst. Aufwendungen für Repräsentation	700	750	250
6871000	Geschenke bis 35 €	100	100	0
<b>14</b>	<b>Abschreibungen</b>	<b>16.030</b>	<b>16.938</b>	<b>16.798</b>
6615000	Abschr. aktivierte Investzuw.,-zuschüsse u. -beitr	12.810	13.214	13.574
6620000	Abschr. Gebäude u. -einr. , SachAnlag., InfrStrktV	3.220	3.224	3.224
6650000	Abschreibung geringwertige Wirtschaftsgüter (GWG)	0	500	0
<b>15</b>	<b>Aufwendungen für Zuweisungen und Zuschüsse sowie besondere Finanzaufwendungen</b>	<b>128.100</b>	<b>124.500</b>	<b>79.074</b>
7128000	Zuschüsse für laufende Zwecke an übrige Bereiche	128.100	124.500	79.074

## Haushaltsplan 2023 Gemeinde Künzell

<b>Teilergebnishaushalt 2023</b>				
<b>Produkt 047010 Sonst. kulturelle Akt. u. Veranstaltungen - in Euro -</b>				
Künzell				
Pos. Konten	Bezeichnung	Ansatz 2023	Ansatz 2022	Ergebnis 2021
16	Steueraufwendungen einschl. Aufwendungen aus gesetzlichen Umlageverpflichtungen	0	0	0
17	Transferaufwendungen	0	0	0
18	Sonstige ordentliche Aufwendungen	0	0	0
19	Summe der ordentlichen Aufwendungen (Nr. 11 bis 18)	155.080	149.738	101.739
20	Verwaltungsergebnis (Nr. 10 ./ Nr. 19)	154.980	149.638	101.437
21	Finanzerträge	0	0	0
22	Finanzaufwendungen	0	0	0
23	Finanzergebnis (Nr. 21 bis Nr. 22)	0	0	0
24	Ordentliches Ergebnis (Verwaltungsergebnis und Finanzergebnis Nr. 20 und Nr. 23)	154.980	149.638	101.437
25	Außerordentliche Erträge	0	0	0
26	Außerordentliche Aufwendungen	0	0	0
27	Außerordentliches Ergebnis (Nr. 25 ./ Nr. 26)	0	0	0
28	Jahresergebnis vor Internen Leistungsbeziehungen (ordentliches Ergebnis und außerordentliches Ergebnis Nr. 24 und Nr. 27)	154.980	149.638	101.437
29	Erlöse der internen Leistungsbeziehungen	0	0	0
30	Kosten der internen Leistungsbeziehungen	0	0	0
31	Ergebnis der internen Leistungsbeziehungen	0	0	0
32	Jahresergebnis nach internen Leistungsbeziehungen	154.980	149.638	101.437

## Haushaltsplan 2023 Gemeinde Künzell

Teilfinanzhaushalt 2023 Produkt 047010 Sonst. kulturelle Akt. u. Veranstaltungen - in Euro - Künzell							
Nr.	Bezeichnung	Ansatz 2023	Verpflichtun- gs- ermächtigung	Ansatz 2022	Ergebnis 2021	Gesamtein- auszahlungs- bedarf	davon bisher bereitgestellt
06	- Ausz. für Investitionen in das Sachanlagevermögen und immat. Anlagevermögen	-21.800	0	-17.800	-577	-365.120	-18.377
07	davon: Ausz. für aktivierte Investitionszuweisungen und -zuschüsse	-21.800	0	-17.300	-577	-259.620	-17.877
<b>10</b>	<b>Summe</b>	<b>-21.800</b>	<b>0</b>	<b>-17.800</b>	<b>-577</b>	<b>-365.120</b>	<b>-18.377</b>
<b>11</b>	<b>Saldo (Einzahlungen ./ Auszahlungen)</b>	<b>-21.800</b>	<b>0</b>	<b>-17.800</b>	<b>-577</b>	<b>-365.120</b>	<b>-18.377</b>

## Haushaltsplan 2023 Gemeinde Künzell

**Investitionen 2022-2026 mit Ansatz 2023**  
**Produkt 047010 Sonst. kulturelle Akt. u. Veranstaltungen - in Euro -**

Künzell

Nr. Bezeichnung	Ansatz 2023	Verpflichtun- gs- Ermächtigun- gen	Ansatz 2022	Jahres- ergebnis 2021	Finanzplan 2024	Finanzplan 2025 2026	Bish. bereitg. Gesamtausg. b. (Ansatz)
I0470-001 Investitionszuschüsse Heimat- u. Kulturvereine	14.800,00	0,00	17.300,00	577,00	5.000,00	5.000,00 5.000,00	214.820,00 244.620,00
I0470-006 Kulturgut Florenberg	7.000,00	0,00	0,00	0,00	0,00	0,00 0,00	8.000,00 15.000,00

## Haushaltsplan 2023 Gemeinde Künzell

<b>Teilergebnishaushalt 2023</b>					
<b>Produktgruppe 0480 Förderung von Kirchengemeinden - in Euro -</b>					
Künzell					
Pos.	Konten	Bezeichnung	Ansatz 2023	Ansatz 2022	Ergebnis 2021
		<b>Ordentliche Erträge</b>			
01	50	Privatrechtliche Leistungsentgelte	0	0	0
02	51	Öffentlich-rechtliche Leistungsentgelte	0	0	0
03	548-549	Kostensatzleistungen und -erstattungen	0	0	0
04	52	Bestandsveränderungen und aktivierte Eigenleistungen	0	0	0
05	55	Steuern und steuerähnliche Erträge einschl. Erträge aus gesetzlichen Umlagen	0	0	0
06	547	Erträge aus Transferleistungen	0	0	0
07	540-543	Erträge aus Zuweisungen und Zuschüssen für lfd. Zwecke und allgemeine Umlagen	0	0	0
08	546	Erträge aus der Auflösung von Sonderposten aus Investitionszuweisungen, -zuschüssen und Investitionsbeiträgen	0	0	0
09	53	Sonstige ordentliche Erträge	0	0	0
<b>10</b>		<b>Summe der ordentlichen Erträge (Nr. 1 bis 9)</b>	<b>0</b>	<b>0</b>	<b>0</b>
		<b>Ordentliche Aufwendungen</b>			
11	62, 63, 640-643, 647-649, 65	Personalaufwendungen	0	0	0
12	644-646	Versorgungsaufwendungen	0	0	0
13	60, 61, 67-69	Aufwendungen für Sach- und Dienstleistungen	0	0	0
14	66	Abschreibungen	0	0	0
15	71	Aufwendungen für Zuweisungen und Zuschüsse sowie besondere Finanzaufwendungen	0	0	0
16	73	Steueraufwendungen einschl. Aufwendungen aus gesetzlichen Umlageverpflichtungen	0	0	0
17	72	Transferaufwendungen	0	0	0
18	70, 74, 76	Sonstige ordentliche Aufwendungen	0	0	0
<b>19</b>		<b>Summe der ordentlichen Aufwendungen (Nr. 11 bis 18)</b>	<b>0</b>	<b>0</b>	<b>0</b>
<b>20</b>		<b>Verwaltungsergebnis (Nr. 10 ./ Nr. 19)</b>	<b>0</b>	<b>0</b>	<b>0</b>
21	56, 57	Finanzerträge	0	0	0
22	77	Finanzaufwendungen	0	0	0
<b>23</b>		<b>Finanzergebnis (Nr. 21 bis Nr. 22)</b>	<b>0</b>	<b>0</b>	<b>0</b>
<b>24</b>		<b>Ordentliches Ergebnis (Verwaltungsergebnis und Finanzergebnis Nr. 20 und Nr. 23)</b>	<b>0</b>	<b>0</b>	<b>0</b>
25	59	Außerordentliche Erträge	0	0	0
26	79	Außerordentliche Aufwendungen	0	0	0
<b>27</b>		<b>Außerordentliches Ergebnis (Nr. 25 ./ Nr. 26)</b>	<b>0</b>	<b>0</b>	<b>0</b>
<b>28</b>		<b>Jahresergebnis vor internen Leistungsbeziehungen (ordentliches Ergebnis und außerordentliches Ergebnis Nr. 24 und Nr. 27)</b>	<b>0</b>	<b>0</b>	<b>0</b>
29		Erlöse der internen Leistungsbeziehungen	0	0	0
30		Kosten der internen Leistungsbeziehungen	0	0	0
<b>31</b>		<b>Ergebnis der internen Leistungsbeziehungen</b>	<b>0</b>	<b>0</b>	<b>0</b>
<b>32</b>		<b>Jahresergebnis nach internen Leistungsbeziehungen</b>	<b>0</b>	<b>0</b>	<b>0</b>

## Haushaltsplan 2023 Gemeinde Künzell

<b>Produktbeschreibung Produkt 048010 Förderung von Kirchengemeinden</b>		
Künzell		
<b>Produktbereich</b>	04	Kultur und Wissenschaft
<b>Produktgruppe</b>	0480	Förderung von Kirchengemeinden
<b>Produkt</b>	048010	Förderung von Kirchengemeinden
<b>Verantwortliche Organisationseinheit</b>		<b>Verantwortliche Person(en)</b>
Haupt- und Personalamt		Leander Mehler
<b>Pflichtaufgaben</b>	Nein	
<b>Freiwillige Aufgaben</b>	Ja	
<b>Kurzbeschreibung</b>	freiwillige Förderung von kirchlichen Einrichtungen und Einzelmaßnahmen	
<b>Allgemeine Ziele</b>	Stärkung des Kulturwesens	
<b>Zielgruppe</b>	Einwohner/innen, Kirchengemeinden	
<b>Auftragsgrundlage</b>	Beschlüsse der gemeindlichen Gremien	

## Haushaltsplan 2023 Gemeinde Künzell

Teilergebnishaushalt 2023 Produkt 048010 Förderung von Kirchengemeinden - in Euro -				
Künzell				
Pos. Konten	Bezeichnung	Ansatz 2023	Ansatz 2022	Ergebnis 2021
	<b>Ordentliche Erträge</b>			
01	Privatrechtliche Leistungsentgelte	0	0	0
02	Öffentlich-rechtliche Leistungsentgelte	0	0	0
03	Kostensatzleistungen und -erstattungen	0	0	0
04	Bestandsveränderungen und aktivierte Eigenleistungen	0	0	0
05	Steuern und steuerähnliche Erträge einschl. Erträge aus gesetzlichen Umlagen	0	0	0
06	Erträge aus Transferleistungen	0	0	0
07	Erträge aus Zuweisungen und Zuschüssen für lfd. Zwecke und allgemeine Umlagen	0	0	0
08	Erträge aus der Auflösung von Sonderposten aus Investitionszuweisungen, -zuschüssen und Investitionsbeiträgen	0	0	0
09	Sonstige ordentliche Erträge	0	0	0
10	Summe der ordentlichen Erträge (Nr. 1 bis 9)	0	0	0
	<b>Ordentliche Aufwendungen</b>			
11	Personalaufwendungen	0	0	0
12	Versorgungsaufwendungen	0	0	0
13	Aufwendungen für Sach- und Dienstleistungen	0	0	0
14	Abschreibungen	0	0	0
15	Aufwendungen für Zuweisungen und Zuschüsse sowie besondere Finanzaufwendungen	0	0	0
16	Steueraufwendungen einschl. Aufwendungen aus gesetzlichen Umlageverpflichtungen	0	0	0
17	Transferaufwendungen	0	0	0
18	Sonstige ordentliche Aufwendungen	0	0	0
19	Summe der ordentlichen Aufwendungen (Nr. 11 bis 18)	0	0	0
20	Verwaltungsergebnis (Nr. 10 ./ Nr. 19)	0	0	0
21	Finanzerträge	0	0	0
22	Finanzaufwendungen	0	0	0
23	Finanzergebnis (Nr. 21 bis Nr. 22)	0	0	0
24	Ordentliches Ergebnis (Verwaltungsergebnis und Finanzergebnis Nr. 20 und Nr. 23)	0	0	0
25	Außerordentliche Erträge	0	0	0
26	Außerordentliche Aufwendungen	0	0	0
27	Außerordentliches Ergebnis (Nr. 25 ./ Nr. 26)	0	0	0
28	Jahresergebnis vor internen Leistungsbeziehungen (ordentliches Ergebnis und außerordentliches Ergebnis Nr. 24 und Nr. 27)	0	0	0
29	Erlöse der internen Leistungsbeziehungen	0	0	0
30	Kosten der internen Leistungsbeziehungen	0	0	0
31	Ergebnis der internen Leistungsbeziehungen	0	0	0
32	Jahresergebnis nach internen Leistungsbeziehungen	0	0	0

## Haushaltsplan 2023 Gemeinde Künzell

<b>Teilergebnishaushalt 2023</b>					
<b>Produktbereich 05 Soziale Leistungen - in Euro -</b>					
Künzell					
Pos.	Konten	Bezeichnung	Ansatz 2023	Ansatz 2022	Ergebnis 2021
		<b>Ordentliche Erträge</b>			
01	50	Privatrechtliche Leistungsentgelte	-1.800	-2.000	-420
02	51	Öffentlich-rechtliche Leistungsentgelte	0	0	0
03	548-549	Kostensatzleistungen und -erstattungen	0	0	0
04	52	Bestandsveränderungen und aktivierte Eigenleistungen	0	0	0
05	55	Steuern und steuerähnliche Erträge einschl. Erträge aus gesetzlichen Umlagen	0	0	0
06	547	Erträge aus Transferleistungen	0	0	0
07	540-543	Erträge aus Zuweisungen und Zuschüssen für lfd. Zwecke und allgemeine Umlagen	0	0	0
08	546	Erträge aus der Auflösung von Sonderposten aus Investitionszuweisungen, -zuschüssen und Investitionsbeiträgen	0	0	0
09	53	Sonstige ordentliche Erträge	0	0	0
<b>10</b>		<b>Summe der ordentlichen Erträge (Nr. 1 bis 9)</b>	<b>-1.800</b>	<b>-2.000</b>	<b>-420</b>
		<b>Ordentliche Aufwendungen</b>			
11	62, 63, 640-643, 647-649, 65	Personalaufwendungen	65.050	61.450	58.958
12	644-646	Versorgungsaufwendungen	1.250	1.000	820
13	60, 61, 67-69	Aufwendungen für Sach- und Dienstleistungen	81.700	68.850	37.879
14	66	Abschreibungen	0	0	0
15	71	Aufwendungen für Zuweisungen und Zuschüsse sowie besondere Finanzaufwendungen	10.150	10.150	631
16	73	Steueraufwendungen einschl. Aufwendungen aus gesetzlichen Umlageverpflichtungen	0	0	0
17	72	Transferaufwendungen	0	0	0
18	70, 74, 76	Sonstige ordentliche Aufwendungen	0	0	0
<b>19</b>		<b>Summe der ordentlichen Aufwendungen (Nr. 11 bis 18)</b>	<b>158.150</b>	<b>141.450</b>	<b>98.288</b>
<b>20</b>		<b>Verwaltungsergebnis (Nr. 10 ./ Nr. 19)</b>	<b>156.350</b>	<b>139.450</b>	<b>97.868</b>
21	56, 57	Finanzerträge	0	0	0
22	77	Finanzaufwendungen	0	0	0
<b>23</b>		<b>Finanzergebnis (Nr. 21 bis Nr. 22)</b>	<b>0</b>	<b>0</b>	<b>0</b>
<b>24</b>		<b>Ordentliches Ergebnis (Verwaltungsergebnis und Finanzergebnis Nr. 20 und Nr. 23)</b>	<b>156.350</b>	<b>139.450</b>	<b>97.868</b>
25	59	Außerordentliche Erträge	0	0	0
26	79	Außerordentliche Aufwendungen	0	0	0
<b>27</b>		<b>Außerordentliches Ergebnis (Nr. 25 ./ Nr. 26)</b>	<b>0</b>	<b>0</b>	<b>0</b>
<b>28</b>		<b>Jahresergebnis vor internen Leistungsbeziehungen (ordentliches Ergebnis und außerordentliches Ergebnis Nr. 24 und Nr. 27)</b>	<b>156.350</b>	<b>139.450</b>	<b>97.868</b>
29		Erlöse der internen Leistungsbeziehungen	0	0	0
30		Kosten der internen Leistungsbeziehungen	0	0	0
<b>31</b>		<b>Ergebnis der internen Leistungsbeziehungen</b>	<b>0</b>	<b>0</b>	<b>0</b>
<b>32</b>		<b>Jahresergebnis nach internen Leistungsbeziehungen</b>	<b>156.350</b>	<b>139.450</b>	<b>97.868</b>



## Haushaltsplan 2023 Gemeinde Künzell

**Teilfinanzhaushalt 2023**  
**Produktbereich 05 Soziale Leistungen - in Euro -**

Künzell

Nr.	Bezeichnung	Ansatz 2023	Verpflichtun- gs- ermächtigung	Ansatz 2022	Ergebnis 2021	Gesamtein- auszahlungs- bedarf	davon bisher bereitgestellt
06	- Ausz. für Investitionen in das Sachanlagevermögen und immat. Anlagevermögen	0	0	0	0	-50.000	0
<b>10</b>	<b>Summe</b>	<b>0</b>	<b>0</b>	<b>0</b>	<b>0</b>	<b>-50.000</b>	<b>0</b>
<b>11</b>	<b>Saldo (Einzahlungen ./ Auszahlungen)</b>	<b>0</b>	<b>0</b>	<b>0</b>	<b>0</b>	<b>-50.000</b>	<b>0</b>

## Haushaltsplan 2023 Gemeinde Künzell

Teilergebnishaushalt 2023					
Produktgruppe 0560 Förderung von Trägern der Wohlfahrtspflege - in Euro -					
Künzell					
Pos.	Konten	Bezeichnung	Ansatz 2023	Ansatz 2022	Ergebnis 2021
		<b>Ordentliche Erträge</b>			
01	50	Privatrechtliche Leistungsentgelte	0	0	0
02	51	Öffentlich-rechtliche Leistungsentgelte	0	0	0
03	548-549	Kostensatzleistungen und -erstattungen	0	0	0
04	52	Bestandsveränderungen und aktivierte Eigenleistungen	0	0	0
05	55	Steuern und steuerähnliche Erträge einschl. Erträge aus gesetzlichen Umlagen	0	0	0
06	547	Erträge aus Transferleistungen	0	0	0
07	540-543	Erträge aus Zuweisungen und Zuschüssen für lfd. Zwecke und allgemeine Umlagen	0	0	0
08	546	Erträge aus der Auflösung von Sonderposten aus Investitionszuweisungen, -zuschüssen und Investitionsbeiträgen	0	0	0
09	53	Sonstige ordentliche Erträge	0	0	0
<b>10</b>		<b>Summe der ordentlichen Erträge (Nr. 1 bis 9)</b>	<b>0</b>	<b>0</b>	<b>0</b>
		<b>Ordentliche Aufwendungen</b>			
11	62, 63, 640-643, 647-649, 65	Personalaufwendungen	0	0	0
12	644-646	Versorgungsaufwendungen	0	0	0
13	60, 61, 67-69	Aufwendungen für Sach- und Dienstleistungen	0	0	0
14	66	Abschreibungen	0	0	0
15	71	Aufwendungen für Zuweisungen und Zuschüsse sowie besondere Finanzaufwendungen	0	0	0
16	73	Steueraufwendungen einschl. Aufwendungen aus gesetzlichen Umlageverpflichtungen	0	0	0
17	72	Transferaufwendungen	0	0	0
18	70, 74, 76	Sonstige ordentliche Aufwendungen	0	0	0
<b>19</b>		<b>Summe der ordentlichen Aufwendungen (Nr. 11 bis 18)</b>	<b>0</b>	<b>0</b>	<b>0</b>
<b>20</b>		<b>Verwaltungsergebnis (Nr. 10 ./ Nr. 19)</b>	<b>0</b>	<b>0</b>	<b>0</b>
21	56, 57	Finanzerträge	0	0	0
22	77	Finanzaufwendungen	0	0	0
<b>23</b>		<b>Finanzergebnis (Nr. 21 bis Nr. 22)</b>	<b>0</b>	<b>0</b>	<b>0</b>
<b>24</b>		<b>Ordentliches Ergebnis (Verwaltungsergebnis und Finanzergebnis Nr. 20 und Nr. 23)</b>	<b>0</b>	<b>0</b>	<b>0</b>
25	59	Außerordentliche Erträge	0	0	0
26	79	Außerordentliche Aufwendungen	0	0	0
<b>27</b>		<b>Außerordentliches Ergebnis (Nr. 25 ./ Nr. 26)</b>	<b>0</b>	<b>0</b>	<b>0</b>
<b>28</b>		<b>Jahresergebnis vor internen Leistungsbeziehungen (ordentliches Ergebnis und außerordentliches Ergebnis Nr. 24 und Nr. 27)</b>	<b>0</b>	<b>0</b>	<b>0</b>
29		Erlöse der internen Leistungsbeziehungen	0	0	0
30		Kosten der internen Leistungsbeziehungen	0	0	0
<b>31</b>		<b>Ergebnis der internen Leistungsbeziehungen</b>	<b>0</b>	<b>0</b>	<b>0</b>
<b>32</b>		<b>Jahresergebnis nach internen Leistungsbeziehungen</b>	<b>0</b>	<b>0</b>	<b>0</b>

## Haushaltsplan 2023 Gemeinde Künzell

<b>Produktbeschreibung Produkt 056010 Förderung von Trägern der Wohlfahrtspflege</b>		
Künzell		
<b>Produktbereich</b>	05	Soziale Leistungen
<b>Produktgruppe</b>	0560	Förderung von Trägern der Wohlfahrtspflege
<b>Produkt</b>	056010	Förderung von Trägern der Wohlfahrtspflege
<b>Verantwortliche Organisationseinheit</b>		<b>Verantwortliche Person(en)</b>
Haupt- und Personalamt		Leander Mehler
<b>Pflichtaufgaben</b>	Nein	
<b>Freiwillige Aufgaben</b>	Ja	
<b>Kurzbeschreibung</b>	Förderung sozialer Angelegenheiten und Maßnahmen	
<b>Allgemeine Ziele</b>	Unterstützung von Wohlfahrtsverbänden und sonstigen Institutionen und Unterstützung der Beseitigung von Notlagen	
<b>Zielgruppe</b>	Verbände und Organisationen, die durch Beratung und Unterstützung hilfsbedürftige Personen in Notsituationen betreuen	
<b>Auftragsgrundlage</b>	Beschlüsse der Gremien	

## Haushaltsplan 2023 Gemeinde Künzell

Teilergebnishaushalt 2023 Produkt 056010 Förderung von Trägern der Wohlfahrtspflege - in Euro -				
Künzell				
Pos. Konten	Bezeichnung	Ansatz 2023	Ansatz 2022	Ergebnis 2021
	<b>Ordentliche Erträge</b>			
01	Privatrechtliche Leistungsentgelte	0	0	0
02	Öffentlich-rechtliche Leistungsentgelte	0	0	0
03	Kostensatzleistungen und -erstattungen	0	0	0
04	Bestandsveränderungen und aktivierte Eigenleistungen	0	0	0
05	Steuern und steuerähnliche Erträge einschl. Erträge aus gesetzlichen Umlagen	0	0	0
06	Erträge aus Transferleistungen	0	0	0
07	Erträge aus Zuweisungen und Zuschüssen für lfd. Zwecke und allgemeine Umlagen	0	0	0
08	Erträge aus der Auflösung von Sonderposten aus Investitionszuweisungen, -zuschüssen und Investitionsbeiträgen	0	0	0
09	Sonstige ordentliche Erträge	0	0	0
10	Summe der ordentlichen Erträge (Nr. 1 bis 9)	0	0	0
	<b>Ordentliche Aufwendungen</b>			
11	Personalaufwendungen	0	0	0
12	Versorgungsaufwendungen	0	0	0
13	Aufwendungen für Sach- und Dienstleistungen	0	0	0
14	Abschreibungen	0	0	0
15	Aufwendungen für Zuweisungen und Zuschüsse sowie besondere Finanzaufwendungen	0	0	0
16	Steueraufwendungen einschl. Aufwendungen aus gesetzlichen Umlageverpflichtungen	0	0	0
17	Transferaufwendungen	0	0	0
18	Sonstige ordentliche Aufwendungen	0	0	0
19	Summe der ordentlichen Aufwendungen (Nr. 11 bis 18)	0	0	0
20	Verwaltungsergebnis (Nr. 10 ./ Nr. 19)	0	0	0
21	Finanzerträge	0	0	0
22	Finanzaufwendungen	0	0	0
23	Finanzergebnis (Nr. 21 bis Nr. 22)	0	0	0
24	Ordentliches Ergebnis (Verwaltungsergebnis und Finanzergebnis Nr. 20 und Nr. 23)	0	0	0
25	Außerordentliche Erträge	0	0	0
26	Außerordentliche Aufwendungen	0	0	0
27	Außerordentliches Ergebnis (Nr. 25 ./ Nr. 26)	0	0	0
28	Jahresergebnis vor internen Leistungsbeziehungen (ordentliches Ergebnis und außerordentliches Ergebnis Nr. 24 und Nr. 27)	0	0	0
29	Erlöse der internen Leistungsbeziehungen	0	0	0
30	Kosten der internen Leistungsbeziehungen	0	0	0
31	Ergebnis der internen Leistungsbeziehungen	0	0	0
32	Jahresergebnis nach internen Leistungsbeziehungen	0	0	0

## Haushaltsplan 2023 Gemeinde Künzell

Teilergebnishaushalt 2023					
Produktgruppe 0590 Sonstige soziale Hilfen und Leistungen - in Euro -					
Künzell					
Pos.	Konten	Bezeichnung	Ansatz 2023	Ansatz 2022	Ergebnis 2021
		<b>Ordentliche Erträge</b>			
01	50	Privatrechtliche Leistungsentgelte	-1.800	-2.000	-420
02	51	Öffentlich-rechtliche Leistungsentgelte	0	0	0
03	548-549	Kostensatzleistungen und -erstattungen	0	0	0
04	52	Bestandsveränderungen und aktivierte Eigenleistungen	0	0	0
05	55	Steuern und steuerähnliche Erträge einschl. Erträge aus gesetzlichen Umlagen	0	0	0
06	547	Erträge aus Transferleistungen	0	0	0
07	540-543	Erträge aus Zuweisungen und Zuschüssen für lfd. Zwecke und allgemeine Umlagen	0	0	0
08	546	Erträge aus der Auflösung von Sonderposten aus Investitionszuweisungen, -zuschüssen und Investitionsbeiträgen	0	0	0
09	53	Sonstige ordentliche Erträge	0	0	0
<b>10</b>		<b>Summe der ordentlichen Erträge (Nr. 1 bis 9)</b>	<b>-1.800</b>	<b>-2.000</b>	<b>-420</b>
		<b>Ordentliche Aufwendungen</b>			
11	62, 63, 640-643, 647-649, 65	Personalaufwendungen	65.050	61.450	58.958
12	644-646	Versorgungsaufwendungen	1.250	1.000	820
13	60, 61, 67-69	Aufwendungen für Sach- und Dienstleistungen	81.700	68.850	37.879
14	66	Abschreibungen	0	0	0
15	71	Aufwendungen für Zuweisungen und Zuschüsse sowie besondere Finanzaufwendungen	10.150	10.150	631
16	73	Steueraufwendungen einschl. Aufwendungen aus gesetzlichen Umlageverpflichtungen	0	0	0
17	72	Transferaufwendungen	0	0	0
18	70, 74, 76	Sonstige ordentliche Aufwendungen	0	0	0
<b>19</b>		<b>Summe der ordentlichen Aufwendungen (Nr. 11 bis 18)</b>	<b>158.150</b>	<b>141.450</b>	<b>98.288</b>
<b>20</b>		<b>Verwaltungsergebnis (Nr. 10 ./ Nr. 19)</b>	<b>156.350</b>	<b>139.450</b>	<b>97.868</b>
21	56, 57	Finanzerträge	0	0	0
22	77	Finanzaufwendungen	0	0	0
<b>23</b>		<b>Finanzergebnis (Nr. 21 bis Nr. 22)</b>	<b>0</b>	<b>0</b>	<b>0</b>
<b>24</b>		<b>Ordentliches Ergebnis (Verwaltungsergebnis und Finanzergebnis Nr. 20 und Nr. 23)</b>	<b>156.350</b>	<b>139.450</b>	<b>97.868</b>
25	59	Außerordentliche Erträge	0	0	0
26	79	Außerordentliche Aufwendungen	0	0	0
<b>27</b>		<b>Außerordentliches Ergebnis (Nr. 25 ./ Nr. 26)</b>	<b>0</b>	<b>0</b>	<b>0</b>
<b>28</b>		<b>Jahresergebnis vor internen Leistungsbeziehungen (ordentliches Ergebnis und außerordentliches Ergebnis Nr. 24 und Nr. 27)</b>	<b>156.350</b>	<b>139.450</b>	<b>97.868</b>
29		Erlöse der internen Leistungsbeziehungen	0	0	0
30		Kosten der internen Leistungsbeziehungen	0	0	0
<b>31</b>		<b>Ergebnis der internen Leistungsbeziehungen</b>	<b>0</b>	<b>0</b>	<b>0</b>
<b>32</b>		<b>Jahresergebnis nach internen Leistungsbeziehungen</b>	<b>156.350</b>	<b>139.450</b>	<b>97.868</b>

## Haushaltsplan 2023 Gemeinde Künzell

Teilfinanzhaushalt 2023 Produktgruppe 0590 Sonstige soziale Hilfen und Leistungen - in Euro - Künzell							
Nr.	Bezeichnung	Ansatz 2023	Verpflichtun- gs- ermächtigung	Ansatz 2022	Ergebnis 2021	Gesamtein- auszahlungs- bedarf	davon bisher bereitgestellt
06	- Ausz. für Investitionen in das Sachanlagevermögen und immat. Anlagevermögen	0	0	0	0	-50.000	0
<b>10</b>	<b>Summe</b>	<b>0</b>	<b>0</b>	<b>0</b>	<b>0</b>	<b>-50.000</b>	<b>0</b>
<b>11</b>	<b>Saldo (Einzahlungen ./ Auszahlungen)</b>	<b>0</b>	<b>0</b>	<b>0</b>	<b>0</b>	<b>-50.000</b>	<b>0</b>

## Haushaltsplan 2023 Gemeinde Künzell

Produktbeschreibung Produkt 059010 Seniorenbetreuung und Seniorenberatung			
Künzell			
<b>Produktbereich</b>	05	Soziale Leistungen	
<b>Produktgruppe</b>	0590	Sonstige soziale Hilfen und Leistungen	
<b>Produkt</b>	059010	Seniorenbetreuung und Seniorenberatung	
<b>Verantwortliche Organisationseinheit</b>		<b>Verantwortliche Person(en)</b>	
Haupt- und Personalamt		Leander Mehler	
<b>Pflichtaufgaben</b>	Nein		
<b>Freiwillige Aufgaben</b>	Ja		
<b>Kurzbeschreibung</b>	Beratung, Information, Fortbildung und Hilfe rund um das Alter; Initiierung von Angeboten der Seniorenarbeit und neuen Projekten		
<b>Allgemeine Ziele</b>	Lebensqualität für ältere Menschen weiterentwickeln; Förderung der Kontakte zwischen älteren Menschen		
<b>Zielgruppe</b>	Seniorinnen und Senioren der Gemeinde		
<b>Auftragsgrundlage</b>	demographische Entwicklung		
<b>Kennzahlen</b>	<b>2021</b>	<b>2022</b>	<b>2023</b>
Anzahl der Seniorenveranstaltungen	78	126	130
Teilnehmer/Innen	550	1.238	1.360

## Haushaltsplan 2023 Gemeinde Künzell

<b>Teilergebnishaushalt 2023</b>				
<b>Produkt 059010 Seniorenbetreuung und Seniorenberatung - in Euro -</b>				
Künzell				
Pos. Konten	Bezeichnung	Ansatz 2023	Ansatz 2022	Ergebnis 2021
	<b>Ordentliche Erträge</b>			
<b>01</b>	<b>Privatrechtliche Leistungsentgelte</b>	<b>-1.800</b>	<b>-2.000</b>	<b>-420</b>
5006000	Umsatzerlöse aus Dienstleistungen	-1.800	-2.000	-420
<b>02</b>	<b>Öffentlich-rechtliche Leistungsentgelte</b>	<b>0</b>	<b>0</b>	<b>0</b>
<b>03</b>	<b>Kostenersatzleistungen und -erstattungen</b>	<b>0</b>	<b>0</b>	<b>0</b>
<b>04</b>	<b>Bestandsveränderungen und aktivierte Eigenleistungen</b>	<b>0</b>	<b>0</b>	<b>0</b>
<b>05</b>	<b>Steuern und steuerähnliche Erträge einschl. Erträge aus gesetzlichen Umlagen</b>	<b>0</b>	<b>0</b>	<b>0</b>
<b>06</b>	<b>Erträge aus Transferleistungen</b>	<b>0</b>	<b>0</b>	<b>0</b>
<b>07</b>	<b>Erträge aus Zuweisungen und Zuschüssen für lfd. Zwecke und allgemeine Umlagen</b>	<b>0</b>	<b>0</b>	<b>0</b>
<b>08</b>	<b>Erträge aus der Auflösung von Sonderposten aus Investitionszuweisungen, -zuschüssen und Investitionsbeiträgen</b>	<b>0</b>	<b>0</b>	<b>0</b>
<b>09</b>	<b>Sonstige ordentliche Erträge</b>	<b>0</b>	<b>0</b>	<b>0</b>
<b>10</b>	<b>Summe der ordentlichen Erträge (Nr. 1 bis 9)</b>	<b>-1.800</b>	<b>-2.000</b>	<b>-420</b>
	<b>Ordentliche Aufwendungen</b>			
<b>11</b>	<b>Personalaufwendungen</b>	<b>65.050</b>	<b>61.450</b>	<b>58.958</b>
6201000	Entg. für geleist. Arbeitszeit (einschl. Zulagen)	48.900	45.500	45.359
6201001	Leistungsentgelt Beschäftigte	800	800	750
6250000	Sachbezüge	2.000	2.000	579
6401000	AG-Anteil zur Sozialvers. Entgeltbereich	10.100	10.000	9.412
6470000	Zukunftsicherung/Zusatzversorg. Entgeltbereich	3.100	3.000	2.858
6490100	Beihilfen Bezügebereich	100	100	0
6550000	Aufwendungen für Dienstjubiläen	50	50	0
<b>12</b>	<b>Versorgungsaufwendungen</b>	<b>1.250</b>	<b>1.000</b>	<b>820</b>
6450100	Aufw. an Versorgungskassen Beamte	1.250	1.000	820
<b>13</b>	<b>Aufwendungen für Sach- und Dienstleistungen</b>	<b>81.700</b>	<b>68.850</b>	<b>37.879</b>
6001100	Verbrauch Getränke	50	50	0
6010100	Aufw. für Büromat. u. Drucks. d. Verw. u. ähnl. Ei	50	50	0
6020000	Hilfsstoffe	100	100	0
6063000	Materialaufw. für Einrichtungen und Ausstattungen	50	50	0
6101000	Fremdleist. für Erzeugnisse u. and. Umsatzleist.	47.000	40.000	15.178
6131000	Aufw. Entsch. ehrenamtl. Tätige (sow. N. Hkto 678)	1.100	1.100	0
6139000	sonstige weitere Fremdleistungen	100	100	0
6701000	Mieten, Pachten, Erbbauzinsen	3.750	3.750	0
6720000	Lizenzen und Konzessionen	200	250	0
6730000	Gebühren	700	800	0
6832000	Telefonkosten	200	50	0
6850000	Reisekosten	50	50	0
6862000	Aufw. für Gästebewirtung (Repräsentation)	800	800	0
6869000	sonst. Aufwendungen für Repräsentation	26.500	20.500	22.636
6880000	Aufw. Für Fort- und Weiterbildung	250	300	0
6993000	übrige sonstige betriebliche Aufwendungen	800	900	65
<b>14</b>	<b>Abschreibungen</b>	<b>0</b>	<b>0</b>	<b>0</b>
<b>15</b>	<b>Aufwendungen für Zuweisungen und Zuschüsse sowie besondere Finanzaufwendungen</b>	<b>150</b>	<b>150</b>	<b>0</b>
7128000	Zuschüsse für laufende Zwecke an übrige Bereiche	150	150	0
<b>16</b>	<b>Steueraufwendungen einschl. Aufwendungen aus gesetzlichen Umlageverpflichtungen</b>	<b>0</b>	<b>0</b>	<b>0</b>



## Haushaltsplan 2023 Gemeinde Künzell

<b>Teilergebnishaushalt 2023</b>				
<b>Produkt 059010 Seniorenbetreuung und Seniorenberatung - in Euro -</b>				
Künzell				
Pos. Konten	Bezeichnung	Ansatz 2023	Ansatz 2022	Ergebnis 2021
17	Transferaufwendungen	0	0	0
18	Sonstige ordentliche Aufwendungen	0	0	0
19	Summe der ordentlichen Aufwendungen (Nr. 11 bis 18)	148.150	131.450	97.658
20	Verwaltungsergebnis (Nr. 10 ./ Nr. 19)	146.350	129.450	97.238
21	Finanzerträge	0	0	0
22	Finanzaufwendungen	0	0	0
23	Finanzergebnis (Nr. 21 bis Nr. 22)	0	0	0
24	Ordentliches Ergebnis (Verwaltungsergebnis und Finanzergebnis Nr. 20 und Nr. 23)	146.350	129.450	97.238
25	Außerordentliche Erträge	0	0	0
26	Außerordentliche Aufwendungen	0	0	0
27	Außerordentliches Ergebnis (Nr. 25 ./ Nr. 26)	0	0	0
28	Jahresergebnis vor internen Leistungsbeziehungen (ordentliches Ergebnis und außerordentliches Ergebnis Nr. 24 und Nr. 27)	146.350	129.450	97.238
29	Erlöse der internen Leistungsbeziehungen	0	0	0
30	Kosten der internen Leistungsbeziehungen	0	0	0
31	Ergebnis der internen Leistungsbeziehungen	0	0	0
32	Jahresergebnis nach internen Leistungsbeziehungen	146.350	129.450	97.238

## Haushaltsplan 2023 Gemeinde Künzell

<b>Produktbeschreibung Produkt 059020 Hilfe in besonderen Notlagen</b>		
Künzell		
<b>Produktbereich</b>	05	Soziale Leistungen
<b>Produktgruppe</b>	0590	Sonstige soziale Hilfen und Leistungen
<b>Produkt</b>	059020	Hilfe in besonderen Notlagen
<b>Verantwortliche Organisationseinheit</b>		<b>Verantwortliche Person(en)</b>
Haupt- und Personalamt		Leander Mehler
<b>Pflichtaufgaben</b>	Nein	
<b>Freiwillige Aufgaben</b>	Ja	
<b>Auftragsgrundlage</b>	Richtlinie für die Gewährung gemeindlicher Finanzhilfen zur Milderung außergewöhnlicher und unverschuldeter Notlagen im Privatbereich	

## Haushaltsplan 2023 Gemeinde Künzell

Teilergebnishaushalt 2023				
Produkt 059020 Hilfe in besonderen Notlagen - in Euro -				
Künzell				
Pos. Konten	Bezeichnung	Ansatz 2023	Ansatz 2022	Ergebnis 2021
	<b>Ordentliche Erträge</b>			
01	Privatrechtliche Leistungsentgelte	0	0	0
02	Öffentlich-rechtliche Leistungsentgelte	0	0	0
03	Kostensatzleistungen und -erstattungen	0	0	0
04	Bestandsveränderungen und aktivierte Eigenleistungen	0	0	0
05	Steuern und steuerähnliche Erträge einschl. Erträge aus gesetzlichen Umlagen	0	0	0
06	Erträge aus Transferleistungen	0	0	0
07	Erträge aus Zuweisungen und Zuschüssen für lfd. Zwecke und allgemeine Umlagen	0	0	0
08	Erträge aus der Auflösung von Sonderposten aus Investitionszuweisungen, -zuschüssen und Investitionsbeiträgen	0	0	0
09	Sonstige ordentliche Erträge	0	0	0
10	Summe der ordentlichen Erträge (Nr. 1 bis 9)	0	0	0
	<b>Ordentliche Aufwendungen</b>			
11	Personalaufwendungen	0	0	0
12	Versorgungsaufwendungen	0	0	0
13	Aufwendungen für Sach- und Dienstleistungen	0	0	0
14	Abschreibungen	0	0	0
15	Aufwendungen für Zuweisungen und Zuschüsse sowie besondere Finanzaufwendungen	10.000	10.000	631
7128000	Zuschüsse für laufende Zwecke an übrige Bereiche	10.000	10.000	631
16	Steueraufwendungen einschl. Aufwendungen aus gesetzlichen Umlageverpflichtungen	0	0	0
17	Transferaufwendungen	0	0	0
18	Sonstige ordentliche Aufwendungen	0	0	0
19	Summe der ordentlichen Aufwendungen (Nr. 11 bis 18)	10.000	10.000	631
20	Verwaltungsergebnis (Nr. 10 ./ Nr. 19)	10.000	10.000	631
21	Finanzerträge	0	0	0
22	Finanzaufwendungen	0	0	0
23	Finanzergebnis (Nr. 21 bis Nr. 22)	0	0	0
24	Ordentliches Ergebnis (Verwaltungsergebnis und Finanzergebnis Nr. 20 und Nr. 23)	10.000	10.000	631
25	Außerordentliche Erträge	0	0	0
26	Außerordentliche Aufwendungen	0	0	0
27	Außerordentliches Ergebnis (Nr. 25 ./ Nr. 26)	0	0	0
28	Jahresergebnis vor internen Leistungsbeziehungen (ordentliches Ergebnis und außerordentliches Ergebnis Nr. 24 und Nr. 27)	10.000	10.000	631
29	Erlöse der internen Leistungsbeziehungen	0	0	0
30	Kosten der internen Leistungsbeziehungen	0	0	0
31	Ergebnis der internen Leistungsbeziehungen	0	0	0
32	Jahresergebnis nach internen Leistungsbeziehungen	10.000	10.000	631

## Haushaltsplan 2023 Gemeinde Künzell

Teilfinanzhaushalt 2023 Produkt 059020 Hilfe in besonderen Notlagen - in Euro - Künzell							
Nr.	Bezeichnung	Ansatz 2023	Verpflichtun- gs- ermächtigung	Ansatz 2022	Ergebnis 2021	Gesamtein- auszahlungs- bedarf	davon bisher bereitgestellt
06	- Ausz. für Investitionen in das Sachanlagevermögen und immat. Anlagevermögen	0	0	0	0	-50.000	0
<b>10</b>	<b>Summe</b>	<b>0</b>	<b>0</b>	<b>0</b>	<b>0</b>	<b>-50.000</b>	<b>0</b>
<b>11</b>	<b>Saldo (Einzahlungen ./ Auszahlungen)</b>	<b>0</b>	<b>0</b>	<b>0</b>	<b>0</b>	<b>-50.000</b>	<b>0</b>

## Haushaltsplan 2023 Gemeinde Künzell

Teilergebnishaushalt 2023 Produktbereich 06 Kinder-/Jugend- und Familienhilfe - in Euro - Künzell					
Pos.	Konten	Bezeichnung	Ansatz 2023	Ansatz 2022	Ergebnis 2021
		<b>Ordentliche Erträge</b>			
01	50	Privatrechtliche Leistungsentgelte	-12.000	-13.000	-4.725
02	51	Öffentlich-rechtliche Leistungsentgelte	-332.000	-294.000	-219.358
03	548-549	Kostensatzleistungen und -erstattungen	-160.800	-133.700	-124.876
04	52	Bestandsveränderungen und aktivierte Eigenleistungen	0	0	0
05	55	Steuern und steuerähnliche Erträge einschl. Erträge aus gesetzlichen Umlagen	0	0	0
06	547	Erträge aus Transferleistungen	0	0	0
07	540-543	Erträge aus Zuweisungen und Zuschüssen für lfd. Zwecke und allgemeine Umlagen	-2.704.750	-2.482.750	-2.565.202
08	546	Erträge aus der Auflösung von Sonderposten aus Investitionszuweisungen, -zuschüssen und Investitionsbeiträgen	-77.540	-44.523	-44.518
09	53	Sonstige ordentliche Erträge	-4.600	-2.700	-2.077
<b>10</b>		<b>Summe der ordentlichen Erträge (Nr. 1 bis 9)</b>	<b>-3.291.690</b>	<b>-2.970.673</b>	<b>-2.960.755</b>
		<b>Ordentliche Aufwendungen</b>			
11	62, 63, 640-643, 647-649, 65	Personalaufwendungen	5.843.470	4.643.450	4.064.827
12	644-646	Versorgungsaufwendungen	650	650	607
13	60, 61, 67-69	Aufwendungen für Sach- und Dienstleistungen	556.970	430.400	537.303
14	66	Abschreibungen	411.090	304.390	273.109
15	71	Aufwendungen für Zuweisungen und Zuschüsse sowie besondere Finanzaufwendungen	1.542.600	1.513.600	1.228.922
16	73	Steueraufwendungen einschl. Aufwendungen aus gesetzlichen Umlageverpflichtungen	0	0	0
17	72	Transferaufwendungen	5.000	4.200	5.428
18	70, 74, 76	Sonstige ordentliche Aufwendungen	250	250	227
<b>19</b>		<b>Summe der ordentlichen Aufwendungen (Nr. 11 bis 18)</b>	<b>8.360.030</b>	<b>6.896.940</b>	<b>6.110.422</b>
<b>20</b>		<b>Verwaltungsergebnis (Nr. 10 ./ Nr. 19)</b>	<b>5.068.340</b>	<b>3.926.267</b>	<b>3.149.667</b>
21	56, 57	Finanzerträge	0	0	0
22	77	Finanzaufwendungen	0	0	0
<b>23</b>		<b>Finanzergebnis (Nr. 21 bis Nr. 22)</b>	<b>0</b>	<b>0</b>	<b>0</b>
<b>24</b>		<b>Ordentliches Ergebnis (Verwaltungsergebnis und Finanzergebnis Nr. 20 und Nr. 23)</b>	<b>5.068.340</b>	<b>3.926.267</b>	<b>3.149.667</b>
25	59	Außerordentliche Erträge	0	0	-66.005
26	79	Außerordentliche Aufwendungen	0	0	7.974
<b>27</b>		<b>Außerordentliches Ergebnis (Nr. 25 ./ Nr. 26)</b>	<b>0</b>	<b>0</b>	<b>-58.031</b>
<b>28</b>		<b>Jahresergebnis vor internen Leistungsbeziehungen (ordentliches Ergebnis und außerordentliches Ergebnis Nr. 24 und Nr. 27)</b>	<b>5.068.340</b>	<b>3.926.267</b>	<b>3.091.636</b>
29		Erlöse der internen Leistungsbeziehungen	0	0	0
30		Kosten der internen Leistungsbeziehungen	0	0	0
<b>31</b>		<b>Ergebnis der internen Leistungsbeziehungen</b>	<b>0</b>	<b>0</b>	<b>0</b>
<b>32</b>		<b>Jahresergebnis nach internen Leistungsbeziehungen</b>	<b>5.068.340</b>	<b>3.926.267</b>	<b>3.091.636</b>

## Haushaltsplan 2023 Gemeinde Künzell

**Teilfinanzhaushalt 2023**  
**Produktbereich 06 Kinder-/Jugend- und Familienhilfe - in Euro -**

Künzell

Nr.	Bezeichnung	Ansatz 2023	Verpflichtun- gs- ermächtigung	Ansatz 2022	Ergebnis 2021	Gesamtein- auszahlungs- bedarf	davon bisher bereitgestellt
01	+ Einz. aus Investitionszuw. und Zuschüssen sowie aus Investitionsbeiträgen	1.338.600	0	2.718.000	0	0	2.718.000
<b>05</b>	<b>Summe</b>	<b>1.338.600</b>	<b>0</b>	<b>2.718.000</b>	<b>0</b>	<b>0</b>	<b>2.718.000</b>
06	- Ausz. für Investitionen in das Sachanlagevermögen und immat. Anlagevermögen	-834.100	0	-370.250	-1.205.526	-12.738.950	-1.575.776
07	davon: Ausz. für aktivierte Investitionszuweisungen und -zuschüsse	-15.000	0	-35.500	-1.336	-183.550	-36.836
08	- Ausz. für Investitionen in das Finanzanlagevermögen	0	0	0	0	-25.000	0
<b>10</b>	<b>Summe</b>	<b>-834.100</b>	<b>0</b>	<b>-370.250</b>	<b>-1.205.526</b>	<b>-12.763.950</b>	<b>-1.575.776</b>
<b>11</b>	<b>Saldo (Einzahlungen ./ Auszahlungen)</b>	<b>504.500</b>	<b>0</b>	<b>2.347.750</b>	<b>-1.205.526</b>	<b>-12.763.950</b>	<b>1.142.224</b>

## Erläuterungen

## zu Pos. 01

Zuweisung Kreisausgleichsstock für Neubau Kindertagesstätte Zauberwald 1.338.600 €

## Haushaltsplan 2023 Gemeinde Künzell

<b>Teilergebnishaushalt 2023</b>					
<b>Produktgruppe 0610 Förderung von Kindern in Tageseinrichtungen - in Euro -</b>					
Künzell					
Pos.	Konten	Bezeichnung	Ansatz 2023	Ansatz 2022	Ergebnis 2021
		<b>Ordentliche Erträge</b>			
01	50	Privatrechtliche Leistungsentgelte	0	0	0
02	51	Öffentlich-rechtliche Leistungsentgelte	0	0	0
03	548-549	Kostensatzleistungen und -erstattungen	0	0	0
04	52	Bestandsveränderungen und aktivierte Eigenleistungen	0	0	0
05	55	Steuern und steuerähnliche Erträge einschl. Erträge aus gesetzlichen Umlagen	0	0	0
06	547	Erträge aus Transferleistungen	0	0	0
07	540-543	Erträge aus Zuweisungen und Zuschüssen für lfd. Zwecke und allgemeine Umlagen	-672.000	-663.000	-505.235
08	546	Erträge aus der Auflösung von Sonderposten aus Investitionszuweisungen, -zuschüssen und Investitionsbeiträgen	0	0	0
09	53	Sonstige ordentliche Erträge	0	0	0
<b>10</b>		<b>Summe der ordentlichen Erträge (Nr. 1 bis 9)</b>	<b>-672.000</b>	<b>-663.000</b>	<b>-505.235</b>
		<b>Ordentliche Aufwendungen</b>			
11	62, 63, 640-643, 647-649, 65	Personalaufwendungen	0	0	0
12	644-646	Versorgungsaufwendungen	0	0	0
13	60, 61, 67-69	Aufwendungen für Sach- und Dienstleistungen	14.800	10.600	22.577
14	66	Abschreibungen	4.890	4.761	4.837
15	71	Aufwendungen für Zuweisungen und Zuschüsse sowie besondere Finanzaufwendungen	1.538.600	1.509.600	1.226.646
16	73	Steueraufwendungen einschl. Aufwendungen aus gesetzlichen Umlageverpflichtungen	0	0	0
17	72	Transferaufwendungen	0	0	0
18	70, 74, 76	Sonstige ordentliche Aufwendungen	0	0	0
<b>19</b>		<b>Summe der ordentlichen Aufwendungen (Nr. 11 bis 18)</b>	<b>1.558.290</b>	<b>1.524.961</b>	<b>1.254.060</b>
<b>20</b>		<b>Verwaltungsergebnis (Nr. 10 ./ Nr. 19)</b>	<b>886.290</b>	<b>861.961</b>	<b>748.825</b>
21	56, 57	Finanzerträge	0	0	0
22	77	Finanzaufwendungen	0	0	0
<b>23</b>		<b>Finanzergebnis (Nr. 21 bis Nr. 22)</b>	<b>0</b>	<b>0</b>	<b>0</b>
<b>24</b>		<b>Ordentliches Ergebnis (Verwaltungsergebnis und Finanzergebnis Nr. 20 und Nr. 23)</b>	<b>886.290</b>	<b>861.961</b>	<b>748.825</b>
25	59	Außerordentliche Erträge	0	0	-2.227
26	79	Außerordentliche Aufwendungen	0	0	8.600
<b>27</b>		<b>Außerordentliches Ergebnis (Nr. 25 ./ Nr. 26)</b>	<b>0</b>	<b>0</b>	<b>6.373</b>
<b>28</b>		<b>Jahresergebnis vor internen Leistungsbeziehungen (ordentliches Ergebnis und außerordentliches Ergebnis Nr. 24 und Nr. 27)</b>	<b>886.290</b>	<b>861.961</b>	<b>755.198</b>
29		Erlöse der internen Leistungsbeziehungen	0	0	0
30		Kosten der internen Leistungsbeziehungen	0	0	0
<b>31</b>		<b>Ergebnis der internen Leistungsbeziehungen</b>	<b>0</b>	<b>0</b>	<b>0</b>
<b>32</b>		<b>Jahresergebnis nach internen Leistungsbeziehungen</b>	<b>886.290</b>	<b>861.961</b>	<b>755.198</b>

## Haushaltsplan 2023 Gemeinde Künzell

Teilfinanzhaushalt 2023 Produktgruppe 0610 Förderung von Kindern in Tageseinrichtungen - in Euro - Künzell							
Nr.	Bezeichnung	Ansatz 2023	Verpflichtun- gs- ermächtigung	Ansatz 2022	Ergebnis 2021	Gesamtein- auszahlungs- bedarf	davon bisher bereitgestellt
06	- Ausz. für Investitionen in das Sachanlagevermögen und immat. Anlagevermögen	-15.000	0	-35.500	-1.336	-183.550	-36.836
07	davon: Ausz. für aktivierte Investitionszuweisungen und -zuschüsse	-15.000	0	-35.500	-1.336	-183.550	-36.836
08	- Ausz. für Investitionen in das Finanzanlagevermögen	0	0	0	0	-25.000	0
<b>10</b>	<b>Summe</b>	<b>-15.000</b>	<b>0</b>	<b>-35.500</b>	<b>-1.336</b>	<b>-208.550</b>	<b>-36.836</b>
<b>11</b>	<b>Saldo (Einzahlungen ./ Auszahlungen)</b>	<b>-15.000</b>	<b>0</b>	<b>-35.500</b>	<b>-1.336</b>	<b>-208.550</b>	<b>-36.836</b>



## Haushaltsplan 2023 Gemeinde Künzell

Produktbeschreibung Produkt 061010 Förderung von Kindern in Tageseinrichtungen			
Künzell			
<b>Produktbereich</b>	06	Kinder-/Jugend- und Familienhilfe	
<b>Produktgruppe</b>	0610	Förderung von Kindern in Tageseinrichtungen	
<b>Produkt</b>	061010	Förderung von Kindern in Tageseinrichtungen	
<b>Verantwortliche Organisationseinheit</b>		<b>Verantwortliche Person(en)</b>	
Haupt- und Personalamt		Leander Mehler	
<b>Pflichtaufgaben</b>	Ja		
<b>Rechtsbindungsgrad</b>	Muss		
<b>Kurzbeschreibung</b>	Förderung von Kindern (auch von Hortkindern) in Tageseinrichtungen von freien Trägern und Kirchen und in Tagespflege, Kostenerstattungen für Kinderbetreuung in anderen Kommunen bzw. aus anderen Kommunen		
<b>Allgemeine Ziele</b>	Vorhaltung ausreichender Betreuungsplätze		
<b>Zielgruppe</b>	Kinder bis zum Ende der Grundschule		
<b>Auftragsgrundlage</b>	SGB VIII, HKJGB		
<b>Kennzahlen</b>	<b>2021</b>	<b>2022</b>	<b>2023</b>
Plätze kirchl. u. freie Träger (inkl. Hort)	249	249	249
Plätze Tagespflege	104	104	104

## Haushaltsplan 2023 Gemeinde Künzell

Teilergebnishaushalt 2023 Produkt 061010 Förderung von Kindern in Tageseinrichtungen - in Euro -				
Künzell				
Pos. Konten	Bezeichnung	Ansatz 2023	Ansatz 2022	Ergebnis 2021
	<b>Ordentliche Erträge</b>			
01	Privatrechtliche Leistungsentgelte	0	0	0
02	Öffentlich-rechtliche Leistungsentgelte	0	0	0
03	Kostensatzleistungen und -erstattungen	0	0	0
04	Bestandsveränderungen und aktivierte Eigenleistungen	0	0	0
05	Steuern und steuerähnliche Erträge einschl. Erträge aus gesetzlichen Umlagen	0	0	0
06	Erträge aus Transferleistungen	0	0	0
07	Erträge aus Zuweisungen und Zuschüssen für lfd. Zwecke und allgemeine Umlagen	-672.000	-663.000	-505.235
5421000	Zuweisungen für lfd Zwecke vom Land	-554.000	-546.000	-368.091
5422000	Zuweisungen f lfd Zwecke von Gemeinden,GemVerbände	-118.000	-117.000	-137.144
08	Erträge aus der Auflösung von Sonderposten aus Investitionszuweisungen, -zuschüssen und Investitionsbeiträgen	0	0	0
09	Sonstige ordentliche Erträge	0	0	0
10	Summe der ordentlichen Erträge (Nr. 1 bis 9)	-672.000	-663.000	-505.235
	<b>Ordentliche Aufwendungen</b>			
11	Personalaufwendungen	0	0	0
12	Versorgungsaufwendungen	0	0	0
13	Aufwendungen für Sach- und Dienstleistungen	14.800	10.600	22.577
6020000	Hilfsstoffe	0	0	1
6061000	Materialaufw. für Gebäude u. Außenanlagen	1.000	1.000	3.928
6063000	Materialaufw. für Einrichtungen und Ausstattungen	0	0	534
6070000	Aufw. für Berufskleidung, Arbeitsschutzmittel	0	0	31
6101000	Fremdleist. für Erzeugnisse u. and. Umsatzleist.	350	350	374
6161000	Instandh. Gebäude, Außenanl. (Bauunterhaltung)	10.100	7.900	16.570
6166000	Wartungskosten	500	350	664
6171000	Aufwendungen für Fremdensorgung	300	0	477
6900100	Beiträge f. Gebäudebezogene Versicherungen	2.550	1.000	0
14	<b>Abschreibungen</b>	<b>4.890</b>	<b>4.761</b>	<b>4.837</b>
6615000	Abschr. aktivierte Investzuw.,-zuschüsse u. -beitr	4.890	4.761	4.837
15	<b>Aufwendungen für Zuweisungen und Zuschüsse sowie besondere Finanzaufwendungen</b>	<b>1.538.600</b>	<b>1.509.600</b>	<b>1.226.646</b>
7122000	Zuweisungen für laufende Zwecke an Gemeinden (GV)	97.000	105.000	66.699
7128000	Zuschüsse für laufende Zwecke an übrige Bereiche	1.441.600	1.404.600	1.159.947
16	Steueraufwendungen einschl. Aufwendungen aus gesetzlichen Umlageverpflichtungen	0	0	0
17	Transferaufwendungen	0	0	0
18	Sonstige ordentliche Aufwendungen	0	0	0
19	Summe der ordentlichen Aufwendungen (Nr. 11 bis 18)	1.558.290	1.524.961	1.254.060
20	Verwaltungsergebnis (Nr. 10 ./ Nr. 19)	886.290	861.961	748.825
21	Finanzerträge	0	0	0
22	Finanzaufwendungen	0	0	0
23	Finanzergebnis (Nr. 21 bis Nr. 22)	0	0	0
24	Ordentliches Ergebnis (Verwaltungsergebnis und Finanzergebnis Nr. 20 und Nr. 23)	886.290	861.961	748.825
25	<b>Außerordentliche Erträge</b>	<b>0</b>	<b>0</b>	<b>-2.227</b>
5989000	sonstige periodenfremde Erträge	0	0	-2.227
26	<b>Außerordentliche Aufwendungen</b>	<b>0</b>	<b>0</b>	<b>8.600</b>

## Haushaltsplan 2023 Gemeinde Künzell

**Teilergebnishaushalt 2023**  
**Produkt 061010 Förderung von Kindern in Tageseinrichtungen - in Euro -**

Künzell

Pos. Konten	Bezeichnung	Ansatz 2023	Ansatz 2022	Ergebnis 2021
7970000	periodenfremde Aufwendungen	0	0	8.600
<b>27</b>	<b>Außerordentliches Ergebnis (Nr. 25 ./ Nr. 26)</b>	<b>0</b>	<b>0</b>	<b>6.373</b>
<b>28</b>	<b>Jahresergebnis vor Internen Leistungsbeziehungen (ordentliches Ergebnis und außerordentliches Ergebnis Nr. 24 und Nr. 27)</b>	<b>886.290</b>	<b>861.961</b>	<b>755.198</b>
29	Erlöse der internen Leistungsbeziehungen	0	0	0
30	Kosten der internen Leistungsbeziehungen	0	0	0
<b>31</b>	<b>Ergebnis der Internen Leistungsbeziehungen</b>	<b>0</b>	<b>0</b>	<b>0</b>
<b>32</b>	<b>Jahresergebnis nach internen Leistungsbeziehungen</b>	<b>886.290</b>	<b>861.961</b>	<b>755.198</b>

**Erläuterungen****zu Pos. 15 Sachkto. 7128000****Zuschüsse für:**

Kath. Kindertagesstätte St. Michael 611.000 €

Kindertagesstätte Loheland 344.600 €

Kindergrippe Wilde 15 351.000 €

Tagesmütter 135.000 €

## Haushaltsplan 2023 Gemeinde Künzell

**Teilfinanzhaushalt 2023**  
**Produkt 061010 Förderung von Kindern in Tageseinrichtungen - in Euro -**

Künzell

Nr.	Bezeichnung	Ansatz 2023	Verpflichtun- gs- ermächtigung	Ansatz 2022	Ergebnis 2021	Gesamtein- auszahlungs- bedarf	davon bisher bereitgestellt
06	- Ausz. für Investitionen in das Sachanlagevermögen und immat. Anlagevermögen	-15.000	0	-35.500	-1.336	-183.550	-36.836
07	davon: Ausz. für aktivierte Investitionszuweisungen und -zuschüsse	-15.000	0	-35.500	-1.336	-183.550	-36.836
08	- Ausz. für Investitionen in das Finanzanlagevermögen	0	0	0	0	-25.000	0
<b>10</b>	<b>Summe</b>	<b>-15.000</b>	<b>0</b>	<b>-35.500</b>	<b>-1.336</b>	<b>-208.550</b>	<b>-36.836</b>
<b>11</b>	<b>Saldo (Einzahlungen ./ Auszahlungen)</b>	<b>-15.000</b>	<b>0</b>	<b>-35.500</b>	<b>-1.336</b>	<b>-208.550</b>	<b>-36.836</b>

## Haushaltsplan 2023 Gemeinde Künzell

**Investitionen 2022-2026 mit Ansatz 2023**  
**Produkt 061010 Förderung von Kindern in Tageseinrichtungen - in Euro -**

Künzell

Nr. Bezeichnung	Ansatz 2023	Verpflichtun- gs- Ermächtigun- gen	Ansatz 2022	Jahres- ergebnis 2021	Finanzplan 2024	Finanzplan 2025 2026	Bish. bereitg. Gesamtausg. b. (Ansatz)
I0610-001 Investitionszuschuss Kindergarten St. Michael	15.000,00	0,00	35.500,00	1.336,00	10.000,00	15.000,00 10.000,00	133.550,00 183.550,00

## Haushaltsplan 2023 Gemeinde Künzell

<b>Teilergebnishaushalt 2023</b>					
<b>Produktgruppe 0620 Jugendarbeit - in Euro -</b>					
Künzell					
Pos.	Konten	Bezeichnung	Ansatz 2023	Ansatz 2022	Ergebnis 2021
		<b>Ordentliche Erträge</b>			
01	50	Privatrechtliche Leistungsentgelte	-12.000	-13.000	-4.695
02	51	Öffentlich-rechtliche Leistungsentgelte	0	0	0
03	548-549	Kostensatzleistungen und -erstattungen	0	0	0
04	52	Bestandsveränderungen und aktivierte Eigenleistungen	0	0	0
05	55	Steuern und steuerähnliche Erträge einschl. Erträge aus gesetzlichen Umlagen	0	0	0
06	547	Erträge aus Transferleistungen	0	0	0
07	540-543	Erträge aus Zuweisungen und Zuschüssen für lfd. Zwecke und allgemeine Umlagen	-23.750	-16.750	-19.791
08	546	Erträge aus der Auflösung von Sonderposten aus Investitionszuweisungen, -zuschüssen und Investitionsbeiträgen	0	0	0
09	53	Sonstige ordentliche Erträge	0	0	0
<b>10</b>		<b>Summe der ordentlichen Erträge (Nr. 1 bis 9)</b>	<b>-35.750</b>	<b>-29.750</b>	<b>-24.486</b>
		<b>Ordentliche Aufwendungen</b>			
11	62, 63, 640-643, 647-649, 65	Personalaufwendungen	48.100	44.250	41.182
12	644-646	Versorgungsaufwendungen	0	0	0
13	60, 61, 67-69	Aufwendungen für Sach- und Dienstleistungen	25.650	26.800	9.456
14	66	Abschreibungen	0	0	0
15	71	Aufwendungen für Zuweisungen und Zuschüsse sowie besondere Finanzaufwendungen	4.000	4.000	2.276
16	73	Steueraufwendungen einschl. Aufwendungen aus gesetzlichen Umlageverpflichtungen	0	0	0
17	72	Transferaufwendungen	0	0	0
18	70, 74, 76	Sonstige ordentliche Aufwendungen	0	0	0
<b>19</b>		<b>Summe der ordentlichen Aufwendungen (Nr. 11 bis 18)</b>	<b>77.750</b>	<b>75.050</b>	<b>52.915</b>
<b>20</b>		<b>Verwaltungsergebnis (Nr. 10 ./ Nr. 19)</b>	<b>42.000</b>	<b>45.300</b>	<b>28.429</b>
21	56, 57	Finanzerträge	0	0	0
22	77	Finanzaufwendungen	0	0	0
<b>23</b>		<b>Finanzergebnis (Nr. 21 bis Nr. 22)</b>	<b>0</b>	<b>0</b>	<b>0</b>
<b>24</b>		<b>Ordentliches Ergebnis (Verwaltungsergebnis und Finanzergebnis Nr. 20 und Nr. 23)</b>	<b>42.000</b>	<b>45.300</b>	<b>28.429</b>
25	59	Außerordentliche Erträge	0	0	-36
26	79	Außerordentliche Aufwendungen	0	0	0
<b>27</b>		<b>Außerordentliches Ergebnis (Nr. 25 ./ Nr. 26)</b>	<b>0</b>	<b>0</b>	<b>-36</b>
<b>28</b>		<b>Jahresergebnis vor internen Leistungsbeziehungen (ordentliches Ergebnis und außerordentliches Ergebnis Nr. 24 und Nr. 27)</b>	<b>42.000</b>	<b>45.300</b>	<b>28.393</b>
29		Erlöse der internen Leistungsbeziehungen	0	0	0
30		Kosten der internen Leistungsbeziehungen	0	0	0
<b>31</b>		<b>Ergebnis der internen Leistungsbeziehungen</b>	<b>0</b>	<b>0</b>	<b>0</b>
<b>32</b>		<b>Jahresergebnis nach internen Leistungsbeziehungen</b>	<b>42.000</b>	<b>45.300</b>	<b>28.393</b>

## Haushaltsplan 2023 Gemeinde Künzell

Teilfinanzhaushalt 2023 Produktgruppe 0620 Jugendarbeit - in Euro - Künzell							
Nr.	Bezeichnung	Ansatz 2023	Verpflichtun- gs- ermächtigung	Ansatz 2022	Ergebnis 2021	Gesamtein- auszahlungs- bedarf	davon bisher bereitgestellt
06	- Ausz. für Investitionen in das Sachanlagevermögen und immat. Anlagevermögen	0	0	0	0	-2.000	0
<b>10</b>	<b>Summe</b>	<b>0</b>	<b>0</b>	<b>0</b>	<b>0</b>	<b>-2.000</b>	<b>0</b>
<b>11</b>	<b>Saldo (Einzahlungen ./ Auszahlungen)</b>	<b>0</b>	<b>0</b>	<b>0</b>	<b>0</b>	<b>-2.000</b>	<b>0</b>

## Haushaltsplan 2023 Gemeinde Künzell

<b>Produktbeschreibung Produkt 062010 Allgemeine Förderung von jungen Menschen</b>			
Künzell			
<b>Produktbereich</b>	06	Kinder-/Jugend- und Familienhilfe	
<b>Produktgruppe</b>	0620	Jugendarbeit	
<b>Produkt</b>	062010	Allgemeine Förderung von jungen Menschen	
<b>Verantwortliche Organisationseinheit</b>		<b>Verantwortliche Person(en)</b>	
Haupt- und Personalamt		Leander Mehler	
<b>Pflichtaufgaben</b>	Nein		
<b>Freiwillige Aufgaben</b>	Ja		
<b>Kurzbeschreibung</b>	Kinder- und Jugendarbeit, Ferienfreizeiten, Hausaufgabenbetreuung, Kinder- und Jugendschutz, Förderung von Jugendgruppen, Förderung von Einrichtungen Dritter		
<b>Allgemeine Ziele</b>	sinnvolle Freizeitbeschäftigungen anbieten, Vermittlung von Schlüsselqualifikationen wie Sozialverhalten, Konfliktmanagement und Teamfähigkeit		
<b>Zielgruppe</b>	Kinder und Jugendliche		
<b>Auftragsgrundlage</b>	SGB VIII, Beschlüsse der Gremien, Aufträge der Verwaltungsleitung		
<b>Kennzahlen</b>	<b>2021</b>	<b>2022</b>	<b>2023</b>
Aktivitätstage mit Kindern u. Jugendl.	218	254	235
Teilnehmer	1.449	1.662	1.750



## Haushaltsplan 2023 Gemeinde Künzell

<b>Teilergebnishaushalt 2023</b>				
<b>Produkt 062010 Allgemeine Förderung von jungen Menschen - in Euro -</b>				
Künzell				
Pos. Konten	Bezeichnung	Ansatz 2023	Ansatz 2022	Ergebnis 2021
	<b>Ordentliche Erträge</b>			
<b>01</b>	<b>Privatrechtliche Leistungsentgelte</b>	<b>-12.000</b>	<b>-13.000</b>	<b>-4.695</b>
5006000	Umsatzerlöse aus Dienstleistungen	-12.000	-13.000	-4.695
<b>02</b>	<b>Öffentlich-rechtliche Leistungsentgelte</b>	<b>0</b>	<b>0</b>	<b>0</b>
<b>03</b>	<b>Kostenersatzleistungen und -erstattungen</b>	<b>0</b>	<b>0</b>	<b>0</b>
<b>04</b>	<b>Bestandsveränderungen und aktivierte Eigenleistungen</b>	<b>0</b>	<b>0</b>	<b>0</b>
<b>05</b>	<b>Steuern und steuerähnliche Erträge einschl. Erträge aus gesetzlichen Umlagen</b>	<b>0</b>	<b>0</b>	<b>0</b>
<b>06</b>	<b>Erträge aus Transferleistungen</b>	<b>0</b>	<b>0</b>	<b>0</b>
<b>07</b>	<b>Erträge aus Zuweisungen und Zuschüssen für lfd. Zwecke und allgemeine Umlagen</b>	<b>-23.750</b>	<b>-16.750</b>	<b>-19.791</b>
5421000	Zuweisungen für lfd Zwecke vom Land	-12.000	-5.000	-6.000
5422000	Zuweisungen f lfd Zwecke von Gemeinden,GemVerbände	-11.750	-11.750	-13.791
<b>08</b>	<b>Erträge aus der Auflösung von Sonderposten aus Investitionszuweisungen, -zuschüssen und Investitionsbeiträgen</b>	<b>0</b>	<b>0</b>	<b>0</b>
<b>09</b>	<b>Sonstige ordentliche Erträge</b>	<b>0</b>	<b>0</b>	<b>0</b>
<b>10</b>	<b>Summe der ordentlichen Erträge (Nr. 1 bis 9)</b>	<b>-35.750</b>	<b>-29.750</b>	<b>-24.486</b>
	<b>Ordentliche Aufwendungen</b>			
<b>11</b>	<b>Personalaufwendungen</b>	<b>48.100</b>	<b>44.250</b>	<b>41.182</b>
6201000	Entg. für geleist. Arbeitszeit (einschl. Zulagen)	37.150	34.100	31.872
6201001	Leistungsentgelt Beschäftigte	600	500	553
6401000	AG-Anteil zur Sozialvers. Entgeltbereich	7.950	7.500	6.740
6470000	Zukunftsicherung/Zusatzversorg. Entgeltbereich	2.350	2.100	2.017
6550000	Aufwendungen für Dienstjubiläen	50	50	0
<b>12</b>	<b>Versorgungsaufwendungen</b>	<b>0</b>	<b>0</b>	<b>0</b>
<b>13</b>	<b>Aufwendungen für Sach- und Dienstleistungen</b>	<b>25.650</b>	<b>26.800</b>	<b>9.456</b>
6001100	Verbrauch Getränke	150	150	15
6010100	Aufw. für Büromat. u. Drucks. d. Verw. u. ähnl. Ei	100	150	0
6011000	Lehr- und Unterrichtsmittel	750	600	186
6020000	Hilfsstoffe	350	400	136
6030200	Praxis- u. Laborbedarf, Arzneimittel	50	50	0
6051000	Strom	0	0	535
6053000	Wärmepumpe, Holzpellets	0	0	757
6056000	Wasser	0	0	35
6057000	Abwasser	0	0	154
6063000	Materialaufw. für Einrichtungen und Ausstattungen	550	550	0
6089000	übriger sonstiger Materialaufwand	150	150	0
6101000	Fremdleist. für Erzeugnisse u. and. Umsatzleist.	12.500	13.000	4.335
6131000	Aufw. Entsch. ehrenamtl. Tätige (sow. N. Hkto 678)	500	500	0
6161000	Instandh. Gebäude, Außenanl. (Bauunterhaltung)	0	0	169
6166000	Wartungskosten	0	0	24
6171000	Aufwendungen für Fremdensorgung	0	0	105
6701000	Mieten, Pachten, Erbbauzinsen	4.500	5.000	0
6720000	Lizenzen und Konzessionen	200	200	0
6730000	Gebühren	150	150	85
6780000	Aufw. für Aufsichtsrat bzw. Beirat oder dgl.	0	0	1.050
6810000	Aufw. für Zeitungen u Fachlit. d. Verw. u ähnl. Ei	50	50	0
6832000	Telefonkosten	350	350	281

## Haushaltsplan 2023 Gemeinde Künzell

Teilergebnishaushalt 2023 Produkt 062010 Allgemeine Förderung von jungen Menschen - in Euro -				
Künzell				
Pos. Konten	Bezeichnung	Ansatz 2023	Ansatz 2022	Ergebnis 2021
6850000	Reisekosten	400	300	158
6862000	Aufw. für Gästebewirtung (Repräsentation)	200	200	0
6869000	sonst. Aufwendungen für Repräsentation	100	100	0
6880000	Aufw. Für Fort- und Weiterbildung	500	400	250
6909000	Beiträge für sonstige Versicherungen	350	250	114
6993000	übrige sonstige betriebliche Aufwendungen	3.750	4.250	1.068
<b>14</b>	<b>Abschreibungen</b>	<b>0</b>	<b>0</b>	<b>0</b>
<b>15</b>	<b>Aufwendungen für Zuweisungen und Zuschüsse sowie besondere Finanzaufwendungen</b>	<b>4.000</b>	<b>4.000</b>	<b>2.276</b>
7128000	Zuschüsse für laufende Zwecke an übrige Bereiche	4.000	4.000	2.276
<b>16</b>	<b>Steueraufwendungen einschl. Aufwendungen aus gesetzlichen Umlageverpflichtungen</b>	<b>0</b>	<b>0</b>	<b>0</b>
<b>17</b>	<b>Transferaufwendungen</b>	<b>0</b>	<b>0</b>	<b>0</b>
<b>18</b>	<b>Sonstige ordentliche Aufwendungen</b>	<b>0</b>	<b>0</b>	<b>0</b>
<b>19</b>	<b>Summe der ordentlichen Aufwendungen (Nr. 11 bis 18)</b>	<b>77.750</b>	<b>75.050</b>	<b>52.915</b>
<b>20</b>	<b>Verwaltungsergebnis (Nr. 10 ./ Nr. 19)</b>	<b>42.000</b>	<b>45.300</b>	<b>28.429</b>
<b>21</b>	<b>Finanzerträge</b>	<b>0</b>	<b>0</b>	<b>0</b>
<b>22</b>	<b>Finanzaufwendungen</b>	<b>0</b>	<b>0</b>	<b>0</b>
<b>23</b>	<b>Finanzergebnis (Nr. 21 bis Nr. 22)</b>	<b>0</b>	<b>0</b>	<b>0</b>
<b>24</b>	<b>Ordentliches Ergebnis (Verwaltungsergebnis und Finanzergebnis Nr. 20 und Nr. 23)</b>	<b>42.000</b>	<b>45.300</b>	<b>28.429</b>
<b>25</b>	<b>Außerordentliche Erträge</b>	<b>0</b>	<b>0</b>	<b>-36</b>
5990900	sonstige außerordentliche Erträge	0	0	-36
<b>26</b>	<b>Außerordentliche Aufwendungen</b>	<b>0</b>	<b>0</b>	<b>0</b>
<b>27</b>	<b>Außerordentliches Ergebnis (Nr. 25 ./ Nr. 26)</b>	<b>0</b>	<b>0</b>	<b>-36</b>
<b>28</b>	<b>Jahresergebnis vor internen Leistungsbeziehungen (ordentliches Ergebnis und außerordentliches Ergebnis Nr. 24 und Nr. 27)</b>	<b>42.000</b>	<b>45.300</b>	<b>28.393</b>
29	Erlöse der internen Leistungsbeziehungen	0	0	0
30	Kosten der internen Leistungsbeziehungen	0	0	0
<b>31</b>	<b>Ergebnis der internen Leistungsbeziehungen</b>	<b>0</b>	<b>0</b>	<b>0</b>
<b>32</b>	<b>Jahresergebnis nach internen Leistungsbeziehungen</b>	<b>42.000</b>	<b>45.300</b>	<b>28.393</b>

## Haushaltsplan 2023 Gemeinde Künzell

Teilfinanzhaushalt 2023 Produkt 062010 Allgemeine Förderung von jungen Menschen - in Euro - Künzell							
Nr.	Bezeichnung	Ansatz 2023	Verpflichtun- gs- ermächtigung	Ansatz 2022	Ergebnis 2021	Gesamtein- auszahlungs- bedarf	davon bisher bereitgestellt
06	- Ausz. für Investitionen in das Sachanlagevermögen und immat. Anlagevermögen	0	0	0	0	-2.000	0
<b>10</b>	<b>Summe</b>	<b>0</b>	<b>0</b>	<b>0</b>	<b>0</b>	<b>-2.000</b>	<b>0</b>
<b>11</b>	<b>Saldo (Einzahlungen ./ Auszahlungen)</b>	<b>0</b>	<b>0</b>	<b>0</b>	<b>0</b>	<b>-2.000</b>	<b>0</b>

## Haushaltsplan 2023 Gemeinde Künzell

<b>Teilergebnishaushalt 2023</b>					
<b>Produktgruppe 0630 Sonst. Leist. Kinder-, Jugend- und Familienhilfe - in Euro -</b>					
Künzell					
Pos.	Konten	Bezeichnung	Ansatz 2023	Ansatz 2022	Ergebnis 2021
		<b>Ordentliche Erträge</b>			
01	50	Privatrechtliche Leistungsentgelte	0	0	0
02	51	Öffentlich-rechtliche Leistungsentgelte	0	0	0
03	548-549	Kostensatzleistungen und -erstattungen	0	0	0
04	52	Bestandsveränderungen und aktivierte Eigenleistungen	0	0	0
05	55	Steuern und steuerähnliche Erträge einschl. Erträge aus gesetzlichen Umlagen	0	0	0
06	547	Erträge aus Transferleistungen	0	0	0
07	540-543	Erträge aus Zuweisungen und Zuschüssen für lfd. Zwecke und allgemeine Umlagen	0	0	0
08	546	Erträge aus der Auflösung von Sonderposten aus Investitionszuweisungen, -zuschüssen und Investitionsbeiträgen	0	0	0
09	53	Sonstige ordentliche Erträge	0	0	0
<b>10</b>		<b>Summe der ordentlichen Erträge (Nr. 1 bis 9)</b>	<b>0</b>	<b>0</b>	<b>0</b>
		<b>Ordentliche Aufwendungen</b>			
11	62, 63, 640-643, 647-649, 65	Personalaufwendungen	0	0	0
12	644-646	Versorgungsaufwendungen	0	0	0
13	60, 61, 67-69	Aufwendungen für Sach- und Dienstleistungen	0	0	0
14	66	Abschreibungen	0	0	0
15	71	Aufwendungen für Zuweisungen und Zuschüsse sowie besondere Finanzaufwendungen	0	0	0
16	73	Steueraufwendungen einschl. Aufwendungen aus gesetzlichen Umlageverpflichtungen	0	0	0
17	72	Transferaufwendungen	5.000	4.200	5.428
18	70, 74, 76	Sonstige ordentliche Aufwendungen	0	0	0
<b>19</b>		<b>Summe der ordentlichen Aufwendungen (Nr. 11 bis 18)</b>	<b>5.000</b>	<b>4.200</b>	<b>5.428</b>
<b>20</b>		<b>Verwaltungsergebnis (Nr. 10 ./ Nr. 19)</b>	<b>5.000</b>	<b>4.200</b>	<b>5.428</b>
21	56, 57	Finanzerträge	0	0	0
22	77	Finanzaufwendungen	0	0	0
<b>23</b>		<b>Finanzergebnis (Nr. 21 bis Nr. 22)</b>	<b>0</b>	<b>0</b>	<b>0</b>
<b>24</b>		<b>Ordentliches Ergebnis (Verwaltungsergebnis und Finanzergebnis Nr. 20 und Nr. 23)</b>	<b>5.000</b>	<b>4.200</b>	<b>5.428</b>
25	59	Außerordentliche Erträge	0	0	0
26	79	Außerordentliche Aufwendungen	0	0	0
<b>27</b>		<b>Außerordentliches Ergebnis (Nr. 25 ./ Nr. 26)</b>	<b>0</b>	<b>0</b>	<b>0</b>
<b>28</b>		<b>Jahresergebnis vor internen Leistungsbeziehungen (ordentliches Ergebnis und außerordentliches Ergebnis Nr. 24 und Nr. 27)</b>	<b>5.000</b>	<b>4.200</b>	<b>5.428</b>
29		Erlöse der internen Leistungsbeziehungen	0	0	0
30		Kosten der internen Leistungsbeziehungen	0	0	0
<b>31</b>		<b>Ergebnis der internen Leistungsbeziehungen</b>	<b>0</b>	<b>0</b>	<b>0</b>
<b>32</b>		<b>Jahresergebnis nach internen Leistungsbeziehungen</b>	<b>5.000</b>	<b>4.200</b>	<b>5.428</b>

## Haushaltsplan 2023 Gemeinde Künzell

Produktbeschreibung Produkt 063010 Sonst. Leist. Kinder-, Jugend- u. Familienhilfe			
Künzell			
<b>Produktbereich</b>	06	Kinder-/Jugend- und Familienhilfe	
<b>Produktgruppe</b>	0630	Sonst. Leist. Kinder-, Jugend- und Familienhilfe	
<b>Produkt</b>	063010	Sonst. Leist. Kinder-, Jugend- u. Familienhilfe	
<b>Verantwortliche Organisationseinheit</b>		<b>Verantwortliche Person(en)</b>	
Haupt- und Personalamt		Leander Mehler	
<b>Pflichtaufgaben</b>	Nein		
<b>Freiwillige Aufgaben</b>	Ja		
<b>Kurzbeschreibung</b>	Geburtsbeihilfen, sonstige Familienförderung für Mutter und Kind		
<b>Allgemeine Ziele</b>	finanzielle Unterstützung kinderreicher Familien (ab drei Kindern)		
<b>Zielgruppe</b>	junge Menschen und Familien		
<b>Auftragsgrundlage</b>	Beschlüsse der gemeindlichen Gremien		
<b>Kennzahlen</b>	<b>2021</b>	<b>2022</b>	<b>2023</b>
Anzahl Geburten 3. Kind	21	21	17
Anzahl Geburten 4. Kind	10	2	5
Anzahl Geburten 5. u. mehr Kinder	0	3	2

## Haushaltsplan 2023 Gemeinde Künzell

Teilergebnishaushalt 2023 Produkt 063010 Sonst. Leist. Kinder-, Jugend- u. Familienhilfe - in Euro -				
Künzell				
Pos. Konten	Bezeichnung	Ansatz 2023	Ansatz 2022	Ergebnis 2021
	<b>Ordentliche Erträge</b>			
01	Privatrechtliche Leistungsentgelte	0	0	0
02	Öffentlich-rechtliche Leistungsentgelte	0	0	0
03	Kostensatzleistungen und -erstattungen	0	0	0
04	Bestandsveränderungen und aktivierte Eigenleistungen	0	0	0
05	Steuern und steuerähnliche Erträge einschl. Erträge aus gesetzlichen Umlagen	0	0	0
06	Erträge aus Transferleistungen	0	0	0
07	Erträge aus Zuweisungen und Zuschüssen für lfd. Zwecke und allgemeine Umlagen	0	0	0
08	Erträge aus der Auflösung von Sonderposten aus Investitionszuweisungen, -zuschüssen und Investitionsbeiträgen	0	0	0
09	Sonstige ordentliche Erträge	0	0	0
10	Summe der ordentlichen Erträge (Nr. 1 bis 9)	0	0	0
	<b>Ordentliche Aufwendungen</b>			
11	Personalaufwendungen	0	0	0
12	Versorgungsaufwendungen	0	0	0
13	Aufwendungen für Sach- und Dienstleistungen	0	0	0
14	Abschreibungen	0	0	0
15	Aufwendungen für Zuweisungen und Zuschüsse sowie besondere Finanzaufwendungen	0	0	0
16	Steueraufwendungen einschl. Aufwendungen aus gesetzlichen Umlageverpflichtungen	0	0	0
17	Transferaufwendungen	5.000	4.200	5.428
7254100	Leistungen zur Geburt des 3. Kindes (ab 2014)	2.500	2.100	2.928
7254200	Leistungen zur Geburt des 4. usw. Kindes (ab2014)	2.500	2.100	2.500
18	Sonstige ordentliche Aufwendungen	0	0	0
19	Summe der ordentlichen Aufwendungen (Nr. 11 bis 18)	5.000	4.200	5.428
20	Verwaltungsergebnis (Nr. 10 ./ Nr. 19)	5.000	4.200	5.428
21	Finanzerträge	0	0	0
22	Finanzaufwendungen	0	0	0
23	Finanzergebnis (Nr. 21 bis Nr. 22)	0	0	0
24	Ordentliches Ergebnis (Verwaltungsergebnis und Finanzergebnis Nr. 20 und Nr. 23)	5.000	4.200	5.428
25	Außerordentliche Erträge	0	0	0
26	Außerordentliche Aufwendungen	0	0	0
27	Außerordentliches Ergebnis (Nr. 25 ./ Nr. 26)	0	0	0
28	Jahresergebnis vor Internen Leistungsbeziehungen (ordentliches Ergebnis und außerordentliches Ergebnis Nr. 24 und Nr. 27)	5.000	4.200	5.428
29	Erlöse der internen Leistungsbeziehungen	0	0	0
30	Kosten der internen Leistungsbeziehungen	0	0	0
31	Ergebnis der internen Leistungsbeziehungen	0	0	0
32	Jahresergebnis nach Internen Leistungsbeziehungen	5.000	4.200	5.428

## Haushaltsplan 2023 Gemeinde Künzell

<b>Teilergebnishaushalt 2023</b>					
<b>Produktgruppe 0640 Tageseinrichtungen für Kinder - in Euro -</b>					
Künzell					
Pos.	Konten	Bezeichnung	Ansatz 2023	Ansatz 2022	Ergebnis 2021
		<b>Ordentliche Erträge</b>			
01	50	Privatrechtliche Leistungsentgelte	0	0	0
02	51	Öffentlich-rechtliche Leistungsentgelte	-332.000	-294.000	-219.358
03	548-549	Kostensatzleistungen und -erstattungen	-160.800	-133.700	-124.876
04	52	Bestandsveränderungen und aktivierte Eigenleistungen	0	0	0
05	55	Steuern und steuerähnliche Erträge einschl. Erträge aus gesetzlichen Umlagen	0	0	0
06	547	Erträge aus Transferleistungen	0	0	0
07	540-543	Erträge aus Zuweisungen und Zuschüssen für lfd. Zwecke und allgemeine Umlagen	-2.009.000	-1.803.000	-2.040.175
08	546	Erträge aus der Auflösung von Sonderposten aus Investitionszuweisungen, -zuschüssen und Investitionsbeiträgen	-77.470	-44.456	-44.451
09	53	Sonstige ordentliche Erträge	-4.500	-2.600	-2.037
<b>10</b>		<b>Summe der ordentlichen Erträge (Nr. 1 bis 9)</b>	<b>-2.583.770</b>	<b>-2.277.756</b>	<b>-2.430.897</b>
		<b>Ordentliche Aufwendungen</b>			
11	62, 63, 640-643, 647-649, 65	Personalaufwendungen	5.707.870	4.517.900	3.948.425
12	644-646	Versorgungsaufwendungen	0	0	0
13	60, 61, 67-69	Aufwendungen für Sach- und Dienstleistungen	432.020	293.900	457.220
14	66	Abschreibungen	351.760	241.375	205.518
15	71	Aufwendungen für Zuweisungen und Zuschüsse sowie besondere Finanzaufwendungen	0	0	0
16	73	Steueraufwendungen einschl. Aufwendungen aus gesetzlichen Umlageverpflichtungen	0	0	0
17	72	Transferaufwendungen	0	0	0
18	70, 74, 76	Sonstige ordentliche Aufwendungen	0	0	0
<b>19</b>		<b>Summe der ordentlichen Aufwendungen (Nr. 11 bis 18)</b>	<b>6.491.650</b>	<b>5.053.175</b>	<b>4.611.162</b>
<b>20</b>		<b>Verwaltungsergebnis (Nr. 10 ./ Nr. 19)</b>	<b>3.907.880</b>	<b>2.775.419</b>	<b>2.180.265</b>
21	56, 57	Finanzerträge	0	0	0
22	77	Finanzaufwendungen	0	0	0
<b>23</b>		<b>Finanzergebnis (Nr. 21 bis Nr. 22)</b>	<b>0</b>	<b>0</b>	<b>0</b>
<b>24</b>		<b>Ordentliches Ergebnis (Verwaltungsergebnis und Finanzergebnis Nr. 20 und Nr. 23)</b>	<b>3.907.880</b>	<b>2.775.419</b>	<b>2.180.265</b>
25	59	Außerordentliche Erträge	0	0	-63.742
26	79	Außerordentliche Aufwendungen	0	0	534
<b>27</b>		<b>Außerordentliches Ergebnis (Nr. 25 ./ Nr. 26)</b>	<b>0</b>	<b>0</b>	<b>-63.208</b>
<b>28</b>		<b>Jahresergebnis vor internen Leistungsbeziehungen (ordentliches Ergebnis und außerordentliches Ergebnis Nr. 24 und Nr. 27)</b>	<b>3.907.880</b>	<b>2.775.419</b>	<b>2.117.057</b>
29		Erlöse der internen Leistungsbeziehungen	0	0	0
30		Kosten der internen Leistungsbeziehungen	0	0	0
<b>31</b>		<b>Ergebnis der internen Leistungsbeziehungen</b>	<b>0</b>	<b>0</b>	<b>0</b>
<b>32</b>		<b>Jahresergebnis nach internen Leistungsbeziehungen</b>	<b>3.907.880</b>	<b>2.775.419</b>	<b>2.117.057</b>

## Haushaltsplan 2023 Gemeinde Künzell

## Teilfinanzhaushalt 2023

## Produktgruppe 0640 Tageseinrichtungen für Kinder - in Euro -

Künzell

Nr.	Bezeichnung	Ansatz 2023	Verpflichtun- gs- ermächtigung	Ansatz 2022	Ergebnis 2021	Gesamtein- auszahlungs- bedarf	davon bisher bereitgestellt
01	+ Einz. aus Investitionszuw. und Zuschüssen sowie aus Investitionsbeiträgen	1.338.600	0	2.718.000	0	0	2.718.000
<b>05</b>	<b>Summe</b>	<b>1.338.600</b>	<b>0</b>	<b>2.718.000</b>	<b>0</b>	<b>0</b>	<b>2.718.000</b>
06	- Ausz. für Investitionen in das Sachanlagevermögen und immat. Anlagevermögen	-586.000	0	-286.350	-1.180.156	-11.342.500	-1.466.506
<b>10</b>	<b>Summe</b>	<b>-586.000</b>	<b>0</b>	<b>-286.350</b>	<b>-1.180.156</b>	<b>-11.342.500</b>	<b>-1.466.506</b>
<b>11</b>	<b>Saldo (Einzahlungen ./ Auszahlungen)</b>	<b>752.600</b>	<b>0</b>	<b>2.431.650</b>	<b>-1.180.156</b>	<b>-11.342.500</b>	<b>1.251.494</b>

## Erläuterungen

## zu Pos. 01

Zuweisung Kreisausgleichsstock für Neubau Kindertagesstätte Zauberwald 1.338.600 €



## Haushaltsplan 2023 Gemeinde Künzell

Produktbeschreibung Produkt 064010 Kinderbetreuung in Tagesstätten			
Künzell			
<b>Produktbereich</b>	06	Kinder-/Jugend- und Familienhilfe	
<b>Produktgruppe</b>	0640	Tageseinrichtungen für Kinder	
<b>Produkt</b>	064010	Kinderbetreuung in Tagesstätten	
<b>Verantwortliche Organisationseinheit</b>		<b>Verantwortliche Person(en)</b>	
Haupt- und Personalamt		Leander Mehler	
<b>Pflichtaufgaben</b>	Ja		
<b>Rechtsbindungsgrad</b>	Muss		
<b>Kurzbeschreibung</b>	Erziehung, Bildung, Betreuung von Kindern in gemeindeeigenen Einrichtungen (Tagesstätten, Horte, Krabbelgruppen), Integration behinderter Kinder, Mittagstischbetreuung, Fahrtkostenzuschüsse, Bedarfsplanung		
<b>Allgemeine Ziele</b>	Förderung der Persönlichkeitsentwicklung der Kinder, Vorhaltung ausreichender Betreuungsplätze		
<b>Zielgruppe</b>	Kinder ab 2 Jahre bis zum Ende der Grundschule		
<b>Auftragsgrundlage</b>	SGB VIII, HKJGB, Kindergartensatzung, Beschlüsse der gemeindlichen Gremien		
<b>Kennzahlen</b>	<b>2021</b>	<b>2022</b>	<b>2023</b>
durchschnittliche Auslastung in %	93	94	95
durchschnittliche Einzelintegrationen	7	8	9
verabreichte Mittagessen	36.300	55.000	64.500

## Haushaltsplan 2023 Gemeinde Künzell

<b>Teilergebnishaushalt 2023</b>				
<b>Produkt 064010 Kinderbetreuung in Tagesstätten - in Euro -</b>				
Künzell				
Pos. Konten	Bezeichnung	Ansatz 2023	Ansatz 2022	Ergebnis 2021
	<b>Ordentliche Erträge</b>			
<b>01</b>	<b>Privatrechtliche Leistungsentgelte</b>	<b>0</b>	<b>0</b>	<b>0</b>
<b>02</b>	<b>Öffentlich-rechtliche Leistungsentgelte</b>	<b>-332.000</b>	<b>-294.000</b>	<b>-219.358</b>
5110000	öffentlich rechtliche Benutzungsgebühren	-332.000	-294.000	-219.358
<b>03</b>	<b>Kostenersatzleistungen und -erstattungen</b>	<b>-160.800</b>	<b>-133.700</b>	<b>-124.876</b>
5482000	Kostenerstattungen von Gemeinden/GV	-160.000	-133.000	-109.159
5484000	Kostenerstattungen von gesetzl. SozVers	0	0	-11.025
5488000	Kostenerstattungen von übrigen Bereichen	-800	-700	-4.685
5490000	andere Kostenersatzleistungen und Erstattungen	0	0	-7
<b>04</b>	<b>Bestandsveränderungen und aktivierte Eigenleistungen</b>	<b>0</b>	<b>0</b>	<b>0</b>
<b>05</b>	<b>Steuern und steuerähnliche Erträge einschl. Erträge aus gesetzlichen Umlagen</b>	<b>0</b>	<b>0</b>	<b>0</b>
<b>06</b>	<b>Erträge aus Transferleistungen</b>	<b>0</b>	<b>0</b>	<b>0</b>
<b>07</b>	<b>Erträge aus Zuweisungen und Zuschüssen für lfd. Zwecke und allgemeine Umlagen</b>	<b>-2.009.000</b>	<b>-1.803.000</b>	<b>-2.040.175</b>
5410300	Sonstige Zuweisungen des Landes	0	0	-237.204
5421000	Zuweisungen für lfd Zwecke vom Land	-2.009.000	-1.803.000	-1.763.087
5422000	Zuweisungen f lfd Zwecke von Gemeinden,GemVerbände	0	0	-39.885
<b>08</b>	<b>Erträge aus der Auflösung von Sonderposten aus Investitionszuweisungen, -zuschüssen und Investitionsbeiträgen</b>	<b>-77.470</b>	<b>-44.456</b>	<b>-44.451</b>
5460099	Erträge Auflösung SOPO Sonderinvest. (Tilg. Land)	-1.540	-1.529	-1.527
5460100	Erträge Auflös SOPO Invest vom öffentl Bereich	-75.930	-42.927	-42.924
<b>09</b>	<b>Sonstige ordentliche Erträge</b>	<b>-4.500</b>	<b>-2.600</b>	<b>-2.037</b>
5300100	Nebenerlöse aus Vermietung und Verpachtung	-350	-450	-191
5302000	Nebenerlöse aus Abgabe von Energien und Abfällen	-4.150	-2.150	-1.846
<b>10</b>	<b>Summe der ordentlichen Erträge (Nr. 1 bis 9)</b>	<b>-2.583.770</b>	<b>-2.277.756</b>	<b>-2.430.897</b>
	<b>Ordentliche Aufwendungen</b>			
<b>11</b>	<b>Personalaufwendungen</b>	<b>5.707.870</b>	<b>4.517.900</b>	<b>3.948.425</b>
6201000	Entg. für geleist. Arbeitszeit (einschl. Zulagen)	4.303.540	3.500.200	3.037.081
6201001	Leistungsentgelt Beschäftigte	69.800	55.200	52.991
6201030	Entg. Aushilfen (einschl. Zulagen)	14.900	13.900	17.950
6211000	Leistungsentgelt Beschäftigte	10.000	0	0
6250000	Sachbezüge	800	600	260
6401000	AG-Anteil zur Sozialvers. Entgeltbereich	1.007.330	724.000	642.005
6420000	Beiträge z. Berufsgenossenschaft u. Unfallvers.	11.100	11.100	9.824
6470000	Zukunftsicherung/Zusatzversorg. Entgeltbereich	284.500	207.100	179.814
6490100	Beihilfen Bezügebereich	150	100	428
6491000	Beihilfen Entgeltbereich	150	100	0
6550000	Aufwendungen für Dienstjubiläen	450	450	21
6590000	übrige sonstige Personalaufwendungen	5.150	5.150	1.959
<b>12</b>	<b>Versorgungsaufwendungen</b>	<b>0</b>	<b>0</b>	<b>0</b>
<b>13</b>	<b>Aufwendungen für Sach- und Dienstleistungen</b>	<b>432.020</b>	<b>293.900</b>	<b>457.220</b>
6001100	Verbrauch Getränke	9.000	8.250	5.713
6010100	Aufw. für Büromat. u. Drucks. d. Verw. u. ähnl. Ei	2.300	2.000	1.708
6011000	Lehr- und Unterrichtsmittel	25.700	19.350	13.668
6020000	Hilfsstoffe	3.600	2.500	2.573
6030200	Praxis- u. Laborbedarf, Arzneimittel	500	400	442
6051000	Strom	20.600	16.500	15.534

## Haushaltsplan 2023 Gemeinde Künzell

<b>Teilergebnishaushalt 2023</b>				
<b>Produkt 064010 Kinderbetreuung in Tagesstätten - in Euro -</b>				
Künzell				
Pos. Konten	Bezeichnung	Ansatz 2023	Ansatz 2022	Ergebnis 2021
6052000	Gas	10.050	6.000	6.235
6053000	Wärmepumpe, Holzpellets	33.600	17.900	17.474
6056000	Wasser	5.500	3.750	3.218
6057000	Abwasser	10.800	7.800	7.282
6061000	Materialaufw. für Gebäude u. Außenanlagen	14.350	6.000	51.359
6063000	Materialaufw. für Einrichtungen und Ausstattungen	14.650	11.900	11.987
6065000	Materialaufw. für Straßen, Wege, Plätze u.ä.	0	0	124
6070000	Aufw. für Berufskleidung, Arbeitsschutzmittel	0	0	39
6081000	Reinigungsmaterial	11.300	7.800	4.678
6089000	übriger sonstiger Materialaufwand	41.900	12.400	32.436
6101000	Fremdleist. für Erzeugnisse u. and. Umsatzleist.	28.995	9.670	69.372
6161000	Instandh. Gebäude, Außenanl. (Bauunterhaltung)	97.850	90.700	153.492
6163000	Instandh. von Einrichtungen und Ausstattungen	2.800	2.300	1.456
6166000	Wartungskosten	18.900	8.750	10.729
6171000	Aufwendungen für Fremdentsorgung	4.650	3.750	3.514
6173000	Fremdreinigung	30.650	26.400	21.232
6710000	Leasing	2.050	1.150	506
6720000	Lizenzen und Konzessionen	1.500	0	576
6730000	Gebühren	1.175	755	942
6810000	Aufw. für Zeitungen u Fachlit. d. Verw. u ähnl. Ei	3.550	3.000	2.516
6820000	Porto und Versandkosten	0	0	4
6831000	EDV-Verarbeitungs- und Datenübertragungskosten	2.200	200	0
6832000	Telefonkosten	7.250	6.200	5.886
6850000	Reisekosten	1.050	1.050	160
6862000	Aufw. für Gästebewirtung (Repräsentation)	150	150	189
6880000	Aufw. Für Fort- und Weiterbildung	13.400	11.100	3.388
6900100	Beiträge f. Gebäudebezogene Versicherungen	12.000	6.175	8.727
6993000	übrige sonstige betriebliche Aufwendungen	0	0	60
<b>14</b>	<b>Abschreibungen</b>	<b>351.760</b>	<b>241.375</b>	<b>205.518</b>
6620000	Abschr. Gebäude u. -einr. , SachAnlag., InfrStrktV	261.520	172.667	153.439
6642000	Abschr. auf Betriebsausstattung	70.730	40.154	38.831
6645000	Abschr. auf Geschäftsausstattung	10.010	10.254	8.799
6650000	Abschreibung geringwertige Wirtschaftsgüter (GWG)	9.500	18.300	4.448
<b>15</b>	<b>Aufwendungen für Zuweisungen und Zuschüsse sowie besondere Finanzaufwendungen</b>	<b>0</b>	<b>0</b>	<b>0</b>
<b>16</b>	<b>Steueraufwendungen einschl. Aufwendungen aus gesetzlichen Umlageverpflichtungen</b>	<b>0</b>	<b>0</b>	<b>0</b>
<b>17</b>	<b>Transferaufwendungen</b>	<b>0</b>	<b>0</b>	<b>0</b>
<b>18</b>	<b>Sonstige ordentliche Aufwendungen</b>	<b>0</b>	<b>0</b>	<b>0</b>
<b>19</b>	<b>Summe der ordentlichen Aufwendungen (Nr. 11 bis 18)</b>	<b>6.491.650</b>	<b>5.053.175</b>	<b>4.611.162</b>
<b>20</b>	<b>Verwaltungsergebnis (Nr. 10 ././ Nr. 19)</b>	<b>3.907.880</b>	<b>2.775.419</b>	<b>2.180.265</b>
<b>21</b>	<b>Finanzerträge</b>	<b>0</b>	<b>0</b>	<b>0</b>
<b>22</b>	<b>Finanzaufwendungen</b>	<b>0</b>	<b>0</b>	<b>0</b>
<b>23</b>	<b>Finanzergebnis (Nr. 21 bis Nr. 22)</b>	<b>0</b>	<b>0</b>	<b>0</b>
<b>24</b>	<b>Ordentliches Ergebnis (Verwaltungsergebnis und Finanzergebnis Nr. 20 und Nr. 23)</b>	<b>3.907.880</b>	<b>2.775.419</b>	<b>2.180.265</b>
<b>25</b>	<b>Außerordentliche Erträge</b>	<b>0</b>	<b>0</b>	<b>-63.742</b>
5980100	Erträge aus Herabs.u.Auflös.v.Rückst.für Instandh.	0	0	-63.742
<b>26</b>	<b>Außerordentliche Aufwendungen</b>	<b>0</b>	<b>0</b>	<b>534</b>

## Haushaltsplan 2023 Gemeinde Künzell

**Teilergebnishaushalt 2023**  
**Produkt 064010 Kinderbetreuung in Tagesstätten - in Euro -**

Künzell

Pos. Konten	Bezeichnung	Ansatz 2023	Ansatz 2022	Ergebnis 2021
7911000	außerplanmäß. Abschr. auf Sachanlagen	0	0	93
7970000	periodenfremde Aufwendungen	0	0	441
<b>27</b>	<b>Außerordentliches Ergebnis (Nr. 25 ./ Nr. 26)</b>	<b>0</b>	<b>0</b>	<b>-63.208</b>
<b>28</b>	<b>Jahresergebnis vor internen Leistungsbeziehungen (ordentliches Ergebnis und außerordentliches Ergebnis Nr. 24 und Nr. 27)</b>	<b>3.907.880</b>	<b>2.775.419</b>	<b>2.117.057</b>
29	Erlöse der internen Leistungsbeziehungen	0	0	0
30	Kosten der internen Leistungsbeziehungen	0	0	0
<b>31</b>	<b>Ergebnis der internen Leistungsbeziehungen</b>	<b>0</b>	<b>0</b>	<b>0</b>
<b>32</b>	<b>Jahresergebnis nach internen Leistungsbeziehungen</b>	<b>3.907.880</b>	<b>2.775.419</b>	<b>2.117.057</b>

**Erläuterungen****zu Pos. 13 Sachkto. 6161000**

Kindergarten Engelhelms - Sanierung Waschräume 35.000 €

## Haushaltsplan 2023 Gemeinde Künzell

## Teilfinanzhaushalt 2023

## Produkt 064010 Kinderbetreuung in Tagesstätten - in Euro -

Künzell

Nr.	Bezeichnung	Ansatz 2023	Verpflichtun- gs- ermächtigung	Ansatz 2022	Ergebnis 2021	Gesamtein- auszahlungs- bedarf	davon bisher bereitgestellt
01	+ Einz. aus Investitionszuw. und Zuschüssen sowie aus Investitionsbeiträgen	1.338.600	0	2.718.000	0	0	2.718.000
<b>05</b>	<b>Summe</b>	<b>1.338.600</b>	<b>0</b>	<b>2.718.000</b>	<b>0</b>	<b>0</b>	<b>2.718.000</b>
06	- Ausz. für Investitionen in das Sachanlagevermögen und immat. Anlagevermögen	-586.000	0	-286.350	-1.180.156	-11.342.500	-1.466.506
<b>10</b>	<b>Summe</b>	<b>-586.000</b>	<b>0</b>	<b>-286.350</b>	<b>-1.180.156</b>	<b>-11.342.500</b>	<b>-1.466.506</b>
<b>11</b>	<b>Saldo (Einzahlungen ./ Auszahlungen)</b>	<b>752.600</b>	<b>0</b>	<b>2.431.650</b>	<b>-1.180.156</b>	<b>-11.342.500</b>	<b>1.251.494</b>

## Erläuterungen

## zu Pos. 01

Zuweisung Kreisausgleichsstock für Neubau Kindertagesstätte Zauberwald 1.338.600 €

## Haushaltsplan 2023 Gemeinde Künzell

Investitionen 2022-2026 mit Ansatz 2023 Produkt 064010 Kinderbetreuung in Tagesstätten - in Euro -							
Künzell							
Nr. Bezeichnung	Ansatz 2023	Verpflichtungs-Ermächtigungen	Ansatz 2022	Jahresergebnis 2021	Finanzplan 2024	Finanzplan 2025 2026	Bish. bereitg. Gesamtausg. b. (Ansatz)
I0640-001 Anschaffung bewegl. Verm. Kita Dietershausen	12.000,00	0,00	17.500,00	2.056,42	5.000,00	5.000,00 5.000,00	75.500,00 102.500,00
I0640-002 Anschaffung bewegl. Verm Kita Dirlos	12.500,00	0,00	3.900,00	8.227,89	4.000,00	5.000,00 5.000,00	92.450,00 118.950,00
I0640-003 Anschaffung bewegl. Verm. Kita Engelhelms	19.350,00	0,00	38.750,00	48.489,85	5.000,00	5.000,00 5.000,00	143.700,00 178.050,00
I0640-004 Anschaffung bewegl. Verm. Kita Dirloser Str. Kün.	1.900,00	0,00	7.000,00	9.264,75	5.000,00	4.000,00 5.000,00	111.850,00 127.750,00
I0640-005 Anschaffung bewegl. Verm. Kita Mörikestr. Kün.	7.650,00	0,00	2.300,00	3.573,35	5.000,00	4.000,00 5.000,00	102.700,00 124.350,00
I0640-006 Anschaffung bewegl. Verm. Kita Grezzbachstr. Kün.	20.700,00	0,00	3.600,00	14.060,56	5.000,00	6.000,00 5.000,00	175.150,00 211.850,00
I0640-007 Anschaffung bewegl. Verm. Kita Pilgerzell	12.400,00	0,00	15.000,00	7.795,80	10.000,00	12.000,00 14.000,00	323.200,00 371.600,00
I0640-008 Baumaßnahmen Kita Dirloser Str. Künzell-B.	135.000,00	0,00	65.000,00	0,00	0,00	0,00 0,00	127.500,00 262.500,00
I0640-012 Baumaßnahmen Kita Grezzbachstr. Künzell-B.	50.000,00	0,00	0,00	0,00	0,00	0,00 0,00	4.500,00 54.500,00
I0640-014 Baumaßnahmen Kita Pilgerzell	25.000,00	0,00	0,00	111.650,44	0,00	0,00 0,00	3.075.000,00 3.100.000,00
I0640-020 Neubau Kita Peter-Henlein-Straße Künzell-B.	100.000,00	0,00	0,00	784.714,45	0,00	0,00 0,00	5.000.000,00 5.100.000,00
I0640-021 Anschaffung bewegl. Verm. Kita Peter-H.-Str. Kün	180.000,00	0,00	115.000,00	0,00	5.000,00	5.000,00 5.000,00	115.000,00 310.000,00

## Haushaltsplan 2023 Gemeinde Künzell

<b>Teilergebnishaushalt 2023</b>					
<b>Produktgruppe 0650 Einrichtungen der Jugendarbeit - in Euro -</b>					
Künzell					
Pos.	Konten	Bezeichnung	Ansatz 2023	Ansatz 2022	Ergebnis 2021
		<b>Ordentliche Erträge</b>			
01	50	Privatrechtliche Leistungsentgelte	0	0	-30
02	51	Öffentlich-rechtliche Leistungsentgelte	0	0	0
03	548-549	Kostensatzleistungen und -erstattungen	0	0	0
04	52	Bestandsveränderungen und aktivierte Eigenleistungen	0	0	0
05	55	Steuern und steuerähnliche Erträge einschl. Erträge aus gesetzlichen Umlagen	0	0	0
06	547	Erträge aus Transferleistungen	0	0	0
07	540-543	Erträge aus Zuweisungen und Zuschüssen für lfd. Zwecke und allgemeine Umlagen	0	0	0
08	546	Erträge aus der Auflösung von Sonderposten aus Investitionszuweisungen, -zuschüssen und Investitionsbeiträgen	-70	-67	-67
09	53	Sonstige ordentliche Erträge	-100	-100	-40
<b>10</b>		<b>Summe der ordentlichen Erträge (Nr. 1 bis 9)</b>	<b>-170</b>	<b>-167</b>	<b>-137</b>
		<b>Ordentliche Aufwendungen</b>			
11	62, 63, 640-643, 647-649, 65	Personalaufwendungen	87.500	81.300	75.220
12	644-646	Versorgungsaufwendungen	650	650	607
13	60, 61, 67-69	Aufwendungen für Sach- und Dienstleistungen	84.500	99.100	48.050
14	66	Abschreibungen	54.440	58.254	62.754
15	71	Aufwendungen für Zuweisungen und Zuschüsse sowie besondere Finanzaufwendungen	0	0	0
16	73	Steueraufwendungen einschl. Aufwendungen aus gesetzlichen Umlageverpflichtungen	0	0	0
17	72	Transferaufwendungen	0	0	0
18	70, 74, 76	Sonstige ordentliche Aufwendungen	250	250	227
<b>19</b>		<b>Summe der ordentlichen Aufwendungen (Nr. 11 bis 18)</b>	<b>227.340</b>	<b>239.554</b>	<b>186.858</b>
<b>20</b>		<b>Verwaltungsergebnis (Nr. 10 ./ Nr. 19)</b>	<b>227.170</b>	<b>239.387</b>	<b>186.721</b>
21	56, 57	Finanzerträge	0	0	0
22	77	Finanzaufwendungen	0	0	0
<b>23</b>		<b>Finanzergebnis (Nr. 21 bis Nr. 22)</b>	<b>0</b>	<b>0</b>	<b>0</b>
<b>24</b>		<b>Ordentliches Ergebnis (Verwaltungsergebnis und Finanzergebnis Nr. 20 und Nr. 23)</b>	<b>227.170</b>	<b>239.387</b>	<b>186.721</b>
25	59	Außerordentliche Erträge	0	0	0
26	79	Außerordentliche Aufwendungen	0	0	-1.160
<b>27</b>		<b>Außerordentliches Ergebnis (Nr. 25 ./ Nr. 26)</b>	<b>0</b>	<b>0</b>	<b>-1.160</b>
<b>28</b>		<b>Jahresergebnis vor internen Leistungsbeziehungen (ordentliches Ergebnis und außerordentliches Ergebnis Nr. 24 und Nr. 27)</b>	<b>227.170</b>	<b>239.387</b>	<b>185.561</b>
29		Erlöse der internen Leistungsbeziehungen	0	0	0
30		Kosten der internen Leistungsbeziehungen	0	0	0
<b>31</b>		<b>Ergebnis der internen Leistungsbeziehungen</b>	<b>0</b>	<b>0</b>	<b>0</b>
<b>32</b>		<b>Jahresergebnis nach internen Leistungsbeziehungen</b>	<b>227.170</b>	<b>239.387</b>	<b>185.561</b>

## Haushaltsplan 2023 Gemeinde Künzell

Teilfinanzhaushalt 2023 Produktgruppe 0650 Einrichtungen der Jugendarbeit - in Euro - Künzell							
Nr.	Bezeichnung	Ansatz 2023	Verpflichtun- gs- ermächtigung	Ansatz 2022	Ergebnis 2021	Gesamtein- auszahlungs- bedarf	davon bisher bereitgestellt
06	- Ausz. für Investitionen in das Sachanlagevermögen und immat. Anlagevermögen	-233.100	0	-48.400	-24.035	-1.210.900	-72.435
<b>10</b>	<b>Summe</b>	<b>-233.100</b>	<b>0</b>	<b>-48.400</b>	<b>-24.035</b>	<b>-1.210.900</b>	<b>-72.435</b>
<b>11</b>	<b>Saldo (Einzahlungen ./ Auszahlungen)</b>	<b>-233.100</b>	<b>0</b>	<b>-48.400</b>	<b>-24.035</b>	<b>-1.210.900</b>	<b>-72.435</b>



## Haushaltsplan 2023 Gemeinde Künzell

<b>Produktbeschreibung Produkt 065010 Einrichtungen der Jugendarbeit</b>			
Künzell			
<b>Produktbereich</b>	06	Kinder-/Jugend- und Familienhilfe	
<b>Produktgruppe</b>	0650	Einrichtungen der Jugendarbeit	
<b>Produkt</b>	065010	Einrichtungen der Jugendarbeit	
<b>Verantwortliche Organisationseinheit</b>		<b>Verantwortliche Person(en)</b>	
Haupt- und Personalamt/Bauamt		Leander Mehler	
<b>Pflichtaufgaben</b>	Nein		
<b>Freiwillige Aufgaben</b>	Ja		
<b>Kurzbeschreibung</b>	Einrichtungen der Jugendarbeit, Kinderspielplätze, Bolzplätze u. ä. Anlagen		
<b>Allgemeine Ziele</b>	Schaffung u. Betrieb von Jugendräumen, Bereitstellung/Unterhaltung/Verbesserung verkehrssicherer Spielflächen im öffentlichen Bereich, Förderung/Entwicklung/Erhaltung körperl./geistiger Fähigkeiten, Wohnumfeldverbesserung		
<b>Zielgruppe</b>	Kinder, Jugendliche, Erwachsene und Familien		
<b>Auftragsgrundlage</b>	Beschlüsse der gemeindlichen Gremien, Bebauungspläne, DIN EN 1176/1177		
<b>Kennzahlen</b>	<b>2021</b>	<b>2022</b>	<b>2023</b>
Zahl der gemeindlichen Jugendräume	6	6	6
Zahl der Kinderspielplätze	29	29	29
Zahl der Bolzplätze	7	7	7
Zahl der Skateranlagen	1	1	1

## Haushaltsplan 2023 Gemeinde Künzell

Teilergebnishaushalt 2023 Produkt 065010 Einrichtungen der Jugendarbeit - in Euro -				
Künzell				
Pos. Konten	Bezeichnung	Ansatz 2023	Ansatz 2022	Ergebnis 2021
	<b>Ordentliche Erträge</b>			
<b>01</b>	<b>Privatrechtliche Leistungsentgelte</b>	<b>0</b>	<b>0</b>	<b>-30</b>
5090000	sonstige Umsatzerlöse	0	0	-30
<b>02</b>	<b>Öffentlich-rechtliche Leistungsentgelte</b>	<b>0</b>	<b>0</b>	<b>0</b>
<b>03</b>	<b>Kostensersatzleistungen und -erstattungen</b>	<b>0</b>	<b>0</b>	<b>0</b>
<b>04</b>	<b>Bestandsveränderungen und aktivierte Eigenleistungen</b>	<b>0</b>	<b>0</b>	<b>0</b>
<b>05</b>	<b>Steuern und steuerähnliche Erträge einschl. Erträge aus gesetzlichen Umlagen</b>	<b>0</b>	<b>0</b>	<b>0</b>
<b>06</b>	<b>Erträge aus Transferleistungen</b>	<b>0</b>	<b>0</b>	<b>0</b>
<b>07</b>	<b>Erträge aus Zuweisungen und Zuschüssen für lfd. Zwecke und allgemeine Umlagen</b>	<b>0</b>	<b>0</b>	<b>0</b>
<b>08</b>	<b>Erträge aus der Auflösung von Sonderposten aus Investitionszuweisungen, -zuschüssen und Investitionsbeiträgen</b>	<b>-70</b>	<b>-67</b>	<b>-67</b>
5460100	Erträge Auflös SOPO Invest vom öffentl Bereich	-70	-67	-67
<b>09</b>	<b>Sonstige ordentliche Erträge</b>	<b>-100</b>	<b>-100</b>	<b>-40</b>
5302000	Nebenerlöse aus Abgabe von Energien und Abfällen	-100	-100	-40
<b>10</b>	<b>Summe der ordentlichen Erträge (Nr. 1 bis 9)</b>	<b>-170</b>	<b>-167</b>	<b>-137</b>
	<b>Ordentliche Aufwendungen</b>			
<b>11</b>	<b>Personalaufwendungen</b>	<b>87.500</b>	<b>81.300</b>	<b>75.220</b>
6201000	Entg. für geleist. Arbeitszeit (einschl. Zulagen)	62.100	57.500	52.897
6201001	Leistungsentgelt Beschäftigte	850	1.000	771
6301000	Dienst-, Amtsbezüge einschl. tarifl. Zulagen	7.000	6.700	6.935
6311000	Leistungsentgelt Beamte	150	200	102
6401000	AG-Anteil zur Sozialvers. Entgeltbereich	13.250	12.200	11.143
6470000	Zukunftsicherung/Zusatzversorg. Entgeltbereich	3.900	3.500	3.318
6490100	Beihilfen Bezügebereich	100	50	34
6550000	Aufwendungen für Dienstjubiläen	100	100	21
6590000	übrige sonstige Personalaufwendungen	50	50	0
<b>12</b>	<b>Versorgungsaufwendungen</b>	<b>650</b>	<b>650</b>	<b>607</b>
6450100	Aufw. an Versorgungskassen Beamte	650	650	607
<b>13</b>	<b>Aufwendungen für Sach- und Dienstleistungen</b>	<b>84.500</b>	<b>99.100</b>	<b>48.050</b>
6001100	Verbrauch Getränke	200	200	14
6010100	Aufw. für Büromat. u. Drucks. d. Verw. u. ähnl. Ei	100	100	3
6011000	Lehr- und Unterrichtsmittel	400	400	57
6020000	Hilfsstoffe	500	500	96
6051000	Strom	7.800	7.100	6.114
6052000	Gas	2.200	1.300	842
6053000	Wärmepumpe, Holzpellets	200	150	166
6056000	Wasser	1.400	950	773
6057000	Abwasser	800	650	904
6061000	Materialaufw. für Gebäude u. Außenanlagen	3.000	2.200	559
6063000	Materialaufw. für Einrichtungen und Ausstattungen	2.700	3.050	1.331
6065000	Materialaufw. für Straßen, Wege, Plätze u.ä.	10.550	9.750	7.249
6081000	Reinigungsmaterial	350	300	0
6089000	übriger sonstiger Materialaufwand	700	650	73
6101000	Fremdleist. für Erzeugnisse u. and. Umsatzleist.	2.050	1.900	225
6131000	Aufw. Entsch. ehrenamtl. Tätige (sow. N. Hkto 678)	400	400	0
6161000	Instandh. Gebäude, Außenanl. (Bauunterhaltung)	4.050	3.900	5.574

## Haushaltsplan 2023 Gemeinde Künzell

<b>Teilergebnishaushalt 2023</b>				
<b>Produkt 065010 Einrichtungen der Jugendarbeit - in Euro -</b>				
Künzell				
Pos. Konten	Bezeichnung	Ansatz 2023	Ansatz 2022	Ergebnis 2021
6163000	Instandh. von Einrichtungen und Ausstattungen	0	0	32
6165000	Instandh. v. Sachanl. Gemeingebr., Infrastr.verm.	21.600	46.900	7.150
6166000	Wartungskosten	7.550	900	578
6171000	Aufwendungen für Fremdensorgung	350	400	1.057
6173000	Fremdreinigung	1.000	950	347
6701000	Mieten, Pachten, Erbbauzinsen	13.050	13.050	12.627
6710000	Leasing	400	400	179
6730000	Gebühren	100	100	0
6832000	Telefonkosten	2.150	2.150	1.793
6861000	Aufw. für Öffentlichkeitsarbeit	50	50	0
6862000	Aufw. für Gästebewirtung (Repräsentation)	50	50	0
6869000	sonst. Aufwendungen für Repräsentation	100	100	0
6880000	Aufw. Für Fort- und Weiterbildung	100	100	0
6900100	Beiträge f. Gebäudebezogene Versicherungen	600	450	308
<b>14</b>	<b>Abschreibungen</b>	<b>54.440</b>	<b>58.254</b>	<b>62.754</b>
6615000	Abschr. aktivierte Investzuw.,-zuschüsse u. -beitr	5.420	5.415	5.415
6620000	Abschr. Gebäude u. -einr. , SachAnlag., InfrStrktV	32.830	36.344	42.603
6642000	Abschr. auf Betriebsausstattung	14.080	14.189	14.303
6645000	Abschr. auf Geschäftsausstattung	110	106	105
6650000	Abschreibung geringwertige Wirtschaftsgüter (GWG)	2.000	2.200	327
<b>15</b>	<b>Aufwendungen für Zuweisungen und Zuschüsse sowie besondere Finanzaufwendungen</b>	<b>0</b>	<b>0</b>	<b>0</b>
<b>16</b>	<b>Steueraufwendungen einschl. Aufwendungen aus gesetzlichen Umlageverpflichtungen</b>	<b>0</b>	<b>0</b>	<b>0</b>
<b>17</b>	<b>Transferaufwendungen</b>	<b>0</b>	<b>0</b>	<b>0</b>
<b>18</b>	<b>Sonstige ordentliche Aufwendungen</b>	<b>250</b>	<b>250</b>	<b>227</b>
7020000	Grundsteuer	250	250	227
<b>19</b>	<b>Summe der ordentlichen Aufwendungen (Nr. 11 bis 18)</b>	<b>227.340</b>	<b>239.554</b>	<b>186.858</b>
<b>20</b>	<b>Verwaltungsergebnis (Nr. 10 ./ Nr. 19)</b>	<b>227.170</b>	<b>239.387</b>	<b>186.721</b>
<b>21</b>	<b>Finanzerträge</b>	<b>0</b>	<b>0</b>	<b>0</b>
<b>22</b>	<b>Finanzaufwendungen</b>	<b>0</b>	<b>0</b>	<b>0</b>
<b>23</b>	<b>Finanzergebnis (Nr. 21 bis Nr. 22)</b>	<b>0</b>	<b>0</b>	<b>0</b>
<b>24</b>	<b>Ordentliches Ergebnis (Verwaltungsergebnis und Finanzergebnis Nr. 20 und Nr. 23)</b>	<b>227.170</b>	<b>239.387</b>	<b>186.721</b>
<b>25</b>	<b>Außerordentliche Erträge</b>	<b>0</b>	<b>0</b>	<b>0</b>
<b>26</b>	<b>Außerordentliche Aufwendungen</b>	<b>0</b>	<b>0</b>	<b>-1.160</b>
7970000	periodenfremde Aufwendungen	0	0	-1.160
<b>27</b>	<b>Außerordentliches Ergebnis (Nr. 25 ./ Nr. 26)</b>	<b>0</b>	<b>0</b>	<b>-1.160</b>
<b>28</b>	<b>Jahresergebnis vor Internen Leistungsbeziehungen (ordentliches Ergebnis und außerordentliches Ergebnis Nr. 24 und Nr. 27)</b>	<b>227.170</b>	<b>239.387</b>	<b>185.561</b>
29	Erlöse der internen Leistungsbeziehungen	0	0	0
30	Kosten der internen Leistungsbeziehungen	0	0	0
<b>31</b>	<b>Ergebnis der internen Leistungsbeziehungen</b>	<b>0</b>	<b>0</b>	<b>0</b>
<b>32</b>	<b>Jahresergebnis nach Internen Leistungsbeziehungen</b>	<b>227.170</b>	<b>239.387</b>	<b>185.561</b>

## Haushaltsplan 2023 Gemeinde Künzell

Teilfinanzhaushalt 2023 Produkt 065010 Einrichtungen der Jugendarbeit - in Euro - Künzell							
Nr.	Bezeichnung	Ansatz 2023	Verpflichtun- gs- ermächtigung	Ansatz 2022	Ergebnis 2021	Gesamtein- auszahlungs- bedarf	davon bisher bereitgestellt
06	- Ausz. für Investitionen in das Sachanlagevermögen und immat. Anlagevermögen	-233.100	0	-48.400	-24.035	-1.210.900	-72.435
<b>10</b>	<b>Summe</b>	<b>-233.100</b>	<b>0</b>	<b>-48.400</b>	<b>-24.035</b>	<b>-1.210.900</b>	<b>-72.435</b>
<b>11</b>	<b>Saldo (Einzahlungen ./ Auszahlungen)</b>	<b>-233.100</b>	<b>0</b>	<b>-48.400</b>	<b>-24.035</b>	<b>-1.210.900</b>	<b>-72.435</b>

## Haushaltsplan 2023 Gemeinde Künzell

**Investitionen 2022-2026 mit Ansatz 2023**  
**Produkt 065010 Einrichtungen der Jugendarbeit - in Euro -**

Künzell

Nr. Bezeichnung	Ansatz 2023	Verpflichtun- gs- Ermächtigun- gen	Ansatz 2022	Jahres- ergebnis 2021	Finanzplan 2024	Finanzplan 2025 2026	Bish. bereitg. Gesamtausg. b. (Ansatz)
I0650-002 Mehrgenerationenspielplatz Dirlos	150.000,00	0,00	10.000,00	0,00	0,00	0,00 0,00	60.000,00 210.000,00
I0650-005 Spielplatz Grezzbachpark Künzell	5.600,00	0,00	0,00	0,00	0,00	0,00 0,00	11.800,00 17.400,00
I0650-011 Spielplatz Sebastianstraße OT Wissels	3.500,00	0,00	700,00	0,00	0,00	0,00 0,00	42.500,00 46.000,00
I0650-012 Spielplatz In der Harbach Künzell- Bachrain	2.000,00	0,00	0,00	0,00	0,00	0,00 0,00	113.000,00 115.000,00
I0650-020 Spielplatz Brandenburger Straße Künzell- B.	5.000,00	0,00	0,00	0,00	0,00	0,00 0,00	0,00 5.000,00
I0650-100 Ersatzbeschaffung Spielgeräte	65.000,00	0,00	23.500,00	1.716,06	25.000,00	30.000,00 25.000,00	164.500,00 309.500,00

## Haushaltsplan 2023 Gemeinde Künzell

<b>Teilergebnishaushalt 2023</b>					
<b>Produktbereich 07 Gesundheitsdienste - in Euro -</b>					
Künzell					
Pos.	Konten	Bezeichnung	Ansatz 2023	Ansatz 2022	Ergebnis 2021
		<b>Ordentliche Erträge</b>			
01	50	Privatrechtliche Leistungsentgelte	0	0	0
02	51	Öffentlich-rechtliche Leistungsentgelte	0	0	0
03	548-549	Kostensatzleistungen und -erstattungen	0	0	0
04	52	Bestandsveränderungen und aktivierte Eigenleistungen	0	0	0
05	55	Steuern und steuerähnliche Erträge einschl. Erträge aus gesetzlichen Umlagen	0	0	0
06	547	Erträge aus Transferleistungen	0	0	0
07	540-543	Erträge aus Zuweisungen und Zuschüssen für lfd. Zwecke und allgemeine Umlagen	0	0	0
08	546	Erträge aus der Auflösung von Sonderposten aus Investitionszuweisungen, -zuschüssen und Investitionsbeiträgen	0	0	0
09	53	Sonstige ordentliche Erträge	0	0	0
<b>10</b>		<b>Summe der ordentlichen Erträge (Nr. 1 bis 9)</b>	<b>0</b>	<b>0</b>	<b>0</b>
		<b>Ordentliche Aufwendungen</b>			
11	62, 63, 640-643, 647-649, 65	Personalaufwendungen	0	0	0
12	644-646	Versorgungsaufwendungen	0	0	0
13	60, 61, 67-69	Aufwendungen für Sach- und Dienstleistungen	0	0	0
14	66	Abschreibungen	0	0	0
15	71	Aufwendungen für Zuweisungen und Zuschüsse sowie besondere Finanzaufwendungen	0	0	0
16	73	Steueraufwendungen einschl. Aufwendungen aus gesetzlichen Umlageverpflichtungen	0	0	0
17	72	Transferaufwendungen	0	0	0
18	70, 74, 76	Sonstige ordentliche Aufwendungen	0	0	0
<b>19</b>		<b>Summe der ordentlichen Aufwendungen (Nr. 11 bis 18)</b>	<b>0</b>	<b>0</b>	<b>0</b>
<b>20</b>		<b>Verwaltungsergebnis (Nr. 10 ./ Nr. 19)</b>	<b>0</b>	<b>0</b>	<b>0</b>
21	56, 57	Finanzerträge	0	0	0
22	77	Finanzaufwendungen	0	0	0
<b>23</b>		<b>Finanzergebnis (Nr. 21 bis Nr. 22)</b>	<b>0</b>	<b>0</b>	<b>0</b>
<b>24</b>		<b>Ordentliches Ergebnis (Verwaltungsergebnis und Finanzergebnis Nr. 20 und Nr. 23)</b>	<b>0</b>	<b>0</b>	<b>0</b>
25	59	Außerordentliche Erträge	0	0	0
26	79	Außerordentliche Aufwendungen	0	0	0
<b>27</b>		<b>Außerordentliches Ergebnis (Nr. 25 ./ Nr. 26)</b>	<b>0</b>	<b>0</b>	<b>0</b>
<b>28</b>		<b>Jahresergebnis vor internen Leistungsbeziehungen (ordentliches Ergebnis und außerordentliches Ergebnis Nr. 24 und Nr. 27)</b>	<b>0</b>	<b>0</b>	<b>0</b>
29		Erlöse der internen Leistungsbeziehungen	0	0	0
30		Kosten der internen Leistungsbeziehungen	0	0	0
<b>31</b>		<b>Ergebnis der internen Leistungsbeziehungen</b>	<b>0</b>	<b>0</b>	<b>0</b>
<b>32</b>		<b>Jahresergebnis nach internen Leistungsbeziehungen</b>	<b>0</b>	<b>0</b>	<b>0</b>

## Haushaltsplan 2023 Gemeinde Künzell

Teilergebnishaushalt 2023 Produktbereich 08 Sportförderung - in Euro -					
Künzell					
Pos.	Konten	Bezeichnung	Ansatz 2023	Ansatz 2022	Ergebnis 2021
		<b>Ordentliche Erträge</b>			
01	50	Privatrechtliche Leistungsentgelte	-36.000	-34.000	-27.955
02	51	Öffentlich-rechtliche Leistungsentgelte	0	0	0
03	548-549	Kostensatzleistungen und -erstattungen	-7.450	-8.050	-2.072
04	52	Bestandsveränderungen und aktivierte Eigenleistungen	0	0	0
05	55	Steuern und steuerähnliche Erträge einschl. Erträge aus gesetzlichen Umlagen	0	0	0
06	547	Erträge aus Transferleistungen	0	0	0
07	540-543	Erträge aus Zuweisungen und Zuschüssen für lfd. Zwecke und allgemeine Umlagen	0	0	-3.130
08	546	Erträge aus der Auflösung von Sonderposten aus Investitionszuweisungen, -zuschüssen und Investitionsbeiträgen	-17.920	-9.862	-9.865
09	53	Sonstige ordentliche Erträge	-25.510	-11.110	-6.631
<b>10</b>		<b>Summe der ordentlichen Erträge (Nr. 1 bis 9)</b>	<b>-86.880</b>	<b>-63.022</b>	<b>-49.652</b>
		<b>Ordentliche Aufwendungen</b>			
11	62, 63, 640-643, 647-649, 65	Personalaufwendungen	135.475	123.705	96.986
12	644-646	Versorgungsaufwendungen	1.700	1.700	1.614
13	60, 61, 67-69	Aufwendungen für Sach- und Dienstleistungen	225.150	228.575	171.091
14	66	Abschreibungen	220.030	207.108	194.936
15	71	Aufwendungen für Zuweisungen und Zuschüsse sowie besondere Finanzaufwendungen	111.500	115.500	66.582
16	73	Steueraufwendungen einschl. Aufwendungen aus gesetzlichen Umlageverpflichtungen	0	0	0
17	72	Transferaufwendungen	0	3.000	0
18	70, 74, 76	Sonstige ordentliche Aufwendungen	850	800	660
<b>19</b>		<b>Summe der ordentlichen Aufwendungen (Nr. 11 bis 18)</b>	<b>694.705</b>	<b>680.388</b>	<b>531.868</b>
<b>20</b>		<b>Verwaltungsergebnis (Nr. 10 ./ Nr. 19)</b>	<b>607.825</b>	<b>617.366</b>	<b>482.216</b>
21	56, 57	Finanzerträge	0	0	-934
22	77	Finanzaufwendungen	0	0	0
<b>23</b>		<b>Finanzergebnis (Nr. 21 bis Nr. 22)</b>	<b>0</b>	<b>0</b>	<b>-934</b>
<b>24</b>		<b>Ordentliches Ergebnis (Verwaltungsergebnis und Finanzergebnis Nr. 20 und Nr. 23)</b>	<b>607.825</b>	<b>617.366</b>	<b>481.282</b>
25	59	Außerordentliche Erträge	0	0	-4.824
26	79	Außerordentliche Aufwendungen	0	0	0
<b>27</b>		<b>Außerordentliches Ergebnis (Nr. 25 ./ Nr. 26)</b>	<b>0</b>	<b>0</b>	<b>-4.824</b>
<b>28</b>		<b>Jahresergebnis vor internen Leistungsbeziehungen (ordentliches Ergebnis und außerordentliches Ergebnis Nr. 24 und Nr. 27)</b>	<b>607.825</b>	<b>617.366</b>	<b>476.458</b>
29		Erlöse der internen Leistungsbeziehungen	0	0	0
30		Kosten der internen Leistungsbeziehungen	0	0	0
<b>31</b>		<b>Ergebnis der internen Leistungsbeziehungen</b>	<b>0</b>	<b>0</b>	<b>0</b>
<b>32</b>		<b>Jahresergebnis nach internen Leistungsbeziehungen</b>	<b>607.825</b>	<b>617.366</b>	<b>476.458</b>

## Haushaltsplan 2023 Gemeinde Künzell

Teilfinanzhaushalt 2023 Produktbereich 08 Sportförderung - in Euro - Künzell							
Nr.	Bezeichnung	Ansatz 2023	Verpflichtun- gs- ermächtigung	Ansatz 2022	Ergebnis 2021	Gesamtein- auszahlungs- bedarf	davon bisher bereitgestellt
03	+ Einz. aus Abgängen von Vermögensgegenständen des Finanzanlagevermögens	9.900	0	10.500	9.544	0	20.044
<b>05</b>	<b>Summe</b>	<b>9.900</b>	<b>0</b>	<b>10.500</b>	<b>9.544</b>	<b>0</b>	<b>20.044</b>
06	- Ausz. für Investitionen in das Sachanlagevermögen und immat. Anlagevermögen	-50.500	0	-496.500	-17.957	-1.666.580	-514.457
07	davon: Ausz. für aktivierte Investitionszuweisungen und -zuschüsse	-29.500	0	-77.500	-7.451	-383.280	-84.951
08	- Ausz. für Investitionen in das Finanzanlagevermögen	0	0	0	0	-15.000	0
<b>10</b>	<b>Summe</b>	<b>-50.500</b>	<b>0</b>	<b>-496.500</b>	<b>-17.957</b>	<b>-1.681.580</b>	<b>-514.457</b>
<b>11</b>	<b>Saldo (Einzahlungen ./ Auszahlungen)</b>	<b>-40.600</b>	<b>0</b>	<b>-486.000</b>	<b>-8.413</b>	<b>-1.681.580</b>	<b>-494.413</b>



## Haushaltsplan 2023 Gemeinde Künzell

<b>Teilergebnishaushalt 2023</b>					
<b>Produktgruppe 0810 Förderung des Sports - in Euro -</b>					
Künzell					
Pos.	Konten	Bezeichnung	Ansatz 2023	Ansatz 2022	Ergebnis 2021
		<b>Ordentliche Erträge</b>			
01	50	Privatrechtliche Leistungsentgelte	0	0	0
02	51	Öffentlich-rechtliche Leistungsentgelte	0	0	0
03	548-549	Kostensatzleistungen und -erstattungen	0	0	0
04	52	Bestandsveränderungen und aktivierte Eigenleistungen	0	0	0
05	55	Steuern und steuerähnliche Erträge einschl. Erträge aus gesetzlichen Umlagen	0	0	0
06	547	Erträge aus Transferleistungen	0	0	0
07	540-543	Erträge aus Zuweisungen und Zuschüssen für lfd. Zwecke und allgemeine Umlagen	0	0	0
08	546	Erträge aus der Auflösung von Sonderposten aus Investitionszuweisungen, -zuschüssen und Investitionsbeiträgen	-1.850	-1.851	-1.852
09	53	Sonstige ordentliche Erträge	-10	-10	-9
<b>10</b>		<b>Summe der ordentlichen Erträge (Nr. 1 bis 9)</b>	<b>-1.860</b>	<b>-1.861</b>	<b>-1.861</b>
		<b>Ordentliche Aufwendungen</b>			
11	62, 63, 640-643, 647-649, 65	Personalaufwendungen	39.825	43.025	40.563
12	644-646	Versorgungsaufwendungen	850	850	804
13	60, 61, 67-69	Aufwendungen für Sach- und Dienstleistungen	0	7.000	0
14	66	Abschreibungen	11.030	10.666	10.846
15	71	Aufwendungen für Zuweisungen und Zuschüsse sowie besondere Finanzaufwendungen	109.000	113.000	65.532
16	73	Steueraufwendungen einschl. Aufwendungen aus gesetzlichen Umlageverpflichtungen	0	0	0
17	72	Transferaufwendungen	0	3.000	0
18	70, 74, 76	Sonstige ordentliche Aufwendungen	0	0	0
<b>19</b>		<b>Summe der ordentlichen Aufwendungen (Nr. 11 bis 18)</b>	<b>160.705</b>	<b>177.541</b>	<b>117.744</b>
<b>20</b>		<b>Verwaltungsergebnis (Nr. 10 ./ Nr. 19)</b>	<b>158.845</b>	<b>175.680</b>	<b>115.883</b>
21	56, 57	Finanzerträge	0	0	-934
22	77	Finanzaufwendungen	0	0	0
<b>23</b>		<b>Finanzergebnis (Nr. 21 bis Nr. 22)</b>	<b>0</b>	<b>0</b>	<b>-934</b>
<b>24</b>		<b>Ordentliches Ergebnis (Verwaltungsergebnis und Finanzergebnis Nr. 20 und Nr. 23)</b>	<b>158.845</b>	<b>175.680</b>	<b>114.949</b>
25	59	Außerordentliche Erträge	0	0	0
26	79	Außerordentliche Aufwendungen	0	0	0
<b>27</b>		<b>Außerordentliches Ergebnis (Nr. 25 ./ Nr. 26)</b>	<b>0</b>	<b>0</b>	<b>0</b>
<b>28</b>		<b>Jahresergebnis vor internen Leistungsbeziehungen (ordentliches Ergebnis und außerordentliches Ergebnis Nr. 24 und Nr. 27)</b>	<b>158.845</b>	<b>175.680</b>	<b>114.949</b>
29		Erlöse der internen Leistungsbeziehungen	0	0	0
30		Kosten der internen Leistungsbeziehungen	0	0	0
<b>31</b>		<b>Ergebnis der internen Leistungsbeziehungen</b>	<b>0</b>	<b>0</b>	<b>0</b>
<b>32</b>		<b>Jahresergebnis nach internen Leistungsbeziehungen</b>	<b>158.845</b>	<b>175.680</b>	<b>114.949</b>

## Haushaltsplan 2023 Gemeinde Künzell

**Teilfinanzhaushalt 2023**  
**Produktgruppe 0810 Förderung des Sports - in Euro -**

Künzell

Nr.	Bezeichnung	Ansatz 2023	Verpflichtun- gs- ermächtigung	Ansatz 2022	Ergebnis 2021	Gesamtein- auszahlungs- bedarf	davon bisher bereitgestellt
03	+ Einz. aus Abgängen von Vermögensgegenständen des Finanzanlagevermögens	9.900	0	10.500	9.544	0	20.044
<b>05</b>	<b>Summe</b>	<b>9.900</b>	<b>0</b>	<b>10.500</b>	<b>9.544</b>	<b>0</b>	<b>20.044</b>
06	- Ausz. für Investitionen in das Sachanlagevermögen und immat. Anlagevermögen	-29.500	0	-77.500	-7.451	-383.280	-84.951
07	davon: Ausz. für aktivierte Investitionszuweisungen und -zuschüsse	-29.500	0	-77.500	-7.451	-383.280	-84.951
08	- Ausz. für Investitionen in das Finanzanlagevermögen	0	0	0	0	-15.000	0
<b>10</b>	<b>Summe</b>	<b>-29.500</b>	<b>0</b>	<b>-77.500</b>	<b>-7.451</b>	<b>-398.280</b>	<b>-84.951</b>
<b>11</b>	<b>Saldo (Einzahlungen ./ Auszahlungen)</b>	<b>-19.600</b>	<b>0</b>	<b>-67.000</b>	<b>2.093</b>	<b>-398.280</b>	<b>-64.907</b>

## Haushaltsplan 2023 Gemeinde Künzell

Produktbeschreibung Produkt 081010 Förderung des Sports			
Künzell			
<b>Produktbereich</b>	08	Sportförderung	
<b>Produktgruppe</b>	0810	Förderung des Sports	
<b>Produkt</b>	081010	Förderung des Sports	
<b>Verantwortliche Organisationseinheit</b>		<b>Verantwortliche Person(en)</b>	
Kämmerei, Finanzabteilung		Jürgen Aschenbrücker	
<b>Pflichtaufgaben</b>	Nein		
<b>Freiwillige Aufgaben</b>	Ja		
<b>Kurzbeschreibung</b>	Förderung des Sports und der örtlichen Sportvereine; Sportlehrungen; Förderung des Baus und Betriebs von vereinseigenen Sportanlagen; Förderung des Schwimmsports in Bädern der Region		
<b>Allgemeine Ziele</b>	ideelle, materielle und finanzielle Förderung der sporttreibenden Vereine und Gruppen in der Gemeinde Künzell, Schaffung vielfältiger Angebote für sportliche Aktivitäten		
<b>Zielgruppe</b>	örtliche sporttreibende Vereine, Bürger der Gemeinde Künzell		
<b>Operative Ziele</b>	angemessene und nachhaltige Unterstützung der örtlichen Sportvereine bei Einzelmaßnahmen zur Verbesserung der sportlichen Infrastruktur, besondere Förderung der Jugendarbeit im Sport		
<b>Auftragsgrundlage</b>	Vereinsförderrichtlinien, Beschlüsse der gemeindlichen Gremien		
<b>Kennzahlen</b>	<b>2021</b>	<b>2022</b>	<b>2023</b>
Zahl der sporttreibenden Vereine	18	18	18

## Haushaltsplan 2023 Gemeinde Künzell

<b>Teilergebnishaushalt 2023</b>				
<b>Produkt 081010 Förderung des Sports - in Euro -</b>				
Künzell				
Pos. Konten	Bezeichnung	Ansatz 2023	Ansatz 2022	Ergebnis 2021
	<b>Ordentliche Erträge</b>			
01	Privatrechtliche Leistungsentgelte	0	0	0
02	Öffentlich-rechtliche Leistungsentgelte	0	0	0
03	Kostensatzleistungen und -erstattungen	0	0	0
04	Bestandsveränderungen und aktivierte Eigenleistungen	0	0	0
05	Steuern und steuerähnliche Erträge einschl. Erträge aus gesetzlichen Umlagen	0	0	0
06	Erträge aus Transferleistungen	0	0	0
07	Erträge aus Zuweisungen und Zuschüssen für lfd. Zwecke und allgemeine Umlagen	0	0	0
08	Erträge aus der Auflösung von Sonderposten aus Investitionszuweisungen, -zuschüssen und Investitionsbeiträgen	-1.850	-1.851	-1.852
5469000	Erträge Auflösung von sonst SOPO aus Investitionen	-1.850	-1.851	-1.852
09	Sonstige ordentliche Erträge	-10	-10	-9
10	Summe der ordentlichen Erträge (Nr. 1 bis 9)	-1.860	-1.861	-1.861
	<b>Ordentliche Aufwendungen</b>			
11	Personalaufwendungen	39.825	43.025	40.563
6201000	Entg. für geleist. Arbeitszeit (einschl. Zulagen)	28.150	30.500	29.049
6201001	Leistungsentgelt Beschäftigte	500	550	480
6301000	Dienst-, Amtsbezüge einschl. tarifl. Zulagen	3.150	3.100	3.053
6311000	Leistungsentgelt Beamte	100	100	50
6401000	AG-Anteil zur Sozialvers. Entgeltbereich	5.900	6.600	6.070
6470000	Zukunftsicherung/Zusatzversorg. Entgeltbereich	1.850	2.000	1.820
6490100	Beihilfen Bezügebereich	125	125	39
6550000	Aufwendungen für Dienstjubiläen	50	50	0
12	Versorgungsaufwendungen	850	850	804
6450100	Aufw. an Versorgungskassen Beamte	850	850	804
13	Aufwendungen für Sach- und Dienstleistungen	0	7.000	0
6101000	Fremdleist. für Erzeugnisse u. and. Umsatzleist.	0	2.400	0
6701000	Mieten, Pachten, Erbbauzinsen	0	1.800	0
6730000	Gebühren	0	300	0
6862000	Aufw. für Gästebewirtung (Repräsentation)	0	2.500	0
14	Abschreibungen	11.030	10.666	10.846
6615000	Abschr. aktivierte Investzuw., -zuschüsse u. -beitr	9.410	9.042	9.223
6620000	Abschr. Gebäude u. -einr. , SachAnlag., InfrStrktV	1.620	1.624	1.623
15	Aufwendungen für Zuweisungen und Zuschüsse sowie besondere Finanzaufwendungen	109.000	113.000	65.532
7128000	Zuschüsse für laufende Zwecke an übrige Bereiche	109.000	113.000	65.532
16	Steueraufwendungen einschl. Aufwendungen aus gesetzlichen Umlageverpflichtungen	0	0	0
17	Transferaufwendungen	0	3.000	0
7290100	Aufwendungen für Ehrungen, Preisg. U.Stipendien	0	3.000	0
18	Sonstige ordentliche Aufwendungen	0	0	0
19	Summe der ordentlichen Aufwendungen (Nr. 11 bis 18)	160.705	177.541	117.744
20	Verwaltungsergebnis (Nr. 10 ./ Nr. 19)	158.845	175.680	115.883
21	Finanzerträge	0	0	-934
5758000	Ertr.aus Kredit-/Darlehnsvg.an sonst.inländ. Ber.	0	0	-934
22	Finanzaufwendungen	0	0	0

## Haushaltsplan 2023 Gemeinde Künzell

<b>Teilergebnishaushalt 2023</b>				
<b>Produkt 081010 Förderung des Sports - in Euro -</b>				
Künzell				
Pos. Konten	Bezeichnung	Ansatz 2023	Ansatz 2022	Ergebnis 2021
<b>23</b>	<b>Finanzergebnis (Nr. 21 bis Nr. 22)</b>	<b>0</b>	<b>0</b>	<b>-934</b>
<b>24</b>	<b>Ordentliches Ergebnis (Verwaltungsergebnis und Finanzergebnis Nr. 20 und Nr. 23)</b>	<b>158.845</b>	<b>175.680</b>	<b>114.949</b>
<b>25</b>	<b>Außerordentliche Erträge</b>	<b>0</b>	<b>0</b>	<b>0</b>
<b>26</b>	<b>Außerordentliche Aufwendungen</b>	<b>0</b>	<b>0</b>	<b>0</b>
<b>27</b>	<b>Außerordentliches Ergebnis (Nr. 25 ./ Nr. 26)</b>	<b>0</b>	<b>0</b>	<b>0</b>
<b>28</b>	<b>Jahresergebnis vor internen Leistungsbeziehungen (ordentliches Ergebnis und außerordentliches Ergebnis Nr. 24 und Nr. 27)</b>	<b>158.845</b>	<b>175.680</b>	<b>114.949</b>
29	Erlöse der internen Leistungsbeziehungen	0	0	0
30	Kosten der internen Leistungsbeziehungen	0	0	0
<b>31</b>	<b>Ergebnis der internen Leistungsbeziehungen</b>	<b>0</b>	<b>0</b>	<b>0</b>
<b>32</b>	<b>Jahresergebnis nach internen Leistungsbeziehungen</b>	<b>158.845</b>	<b>175.680</b>	<b>114.949</b>

## Haushaltsplan 2023 Gemeinde Künzell

**Teilfinanzhaushalt 2023**  
**Produkt 081010 Förderung des Sports - in Euro -**

Künzell

Nr.	Bezeichnung	Ansatz 2023	Verpflichtun- gs- ermächtigung	Ansatz 2022	Ergebnis 2021	Gesamtein- auszahlungs- bedarf	davon bisher bereitgestellt
03	+ Einz. aus Abgängen von Vermögensgegenständen des Finanzanlagevermögens	9.900	0	10.500	9.544	0	20.044
<b>05</b>	<b>Summe</b>	<b>9.900</b>	<b>0</b>	<b>10.500</b>	<b>9.544</b>	<b>0</b>	<b>20.044</b>
06	- Ausz. für Investitionen in das Sachanlagevermögen und immat. Anlagevermögen	-29.500	0	-77.500	-7.451	-383.280	-84.951
07	davon: Ausz. für aktivierte Investitionszuweisungen und -zuschüsse	-29.500	0	-77.500	-7.451	-383.280	-84.951
08	- Ausz. für Investitionen in das Finanzanlagevermögen	0	0	0	0	-15.000	0
<b>10</b>	<b>Summe</b>	<b>-29.500</b>	<b>0</b>	<b>-77.500</b>	<b>-7.451</b>	<b>-398.280</b>	<b>-84.951</b>
<b>11</b>	<b>Saldo (Einzahlungen ./ Auszahlungen)</b>	<b>-19.600</b>	<b>0</b>	<b>-67.000</b>	<b>2.093</b>	<b>-398.280</b>	<b>-64.907</b>

## Haushaltsplan 2023 Gemeinde Künzell

**Investitionen 2022-2026 mit Ansatz 2023**  
**Produkt 081010 Förderung des Sports - in Euro -**

Künzell

Nr. Bezeichnung	Ansatz 2023	Verpflichtun- gs- Ermächtigun- gen	Ansatz 2022	Jahres- ergebnis 2021	Finanzplan 2024	Finanzplan 2025 2026	Bish. bereitg. Gesamtausg. b. (Ansatz)
I0810-001 Investitionszuschüsse Sportvereine	29.500,00	0,00	77.500,00	7.451,00	5.000,00	5.000,00 5.000,00	338.780,00 383.280,00

## Haushaltsplan 2023 Gemeinde Künzell

<b>Teilergebnishaushalt 2023</b>					
<b>Produktgruppe 0820 Sportstätten und Bäder - in Euro -</b>					
Künzell					
Pos.	Konten	Bezeichnung	Ansatz 2023	Ansatz 2022	Ergebnis 2021
		<b>Ordentliche Erträge</b>			
01	50	Privatrechtliche Leistungsentgelte	-36.000	-34.000	-27.955
02	51	Öffentlich-rechtliche Leistungsentgelte	0	0	0
03	548-549	Kostensatzleistungen und -erstattungen	-7.450	-8.050	-2.072
04	52	Bestandsveränderungen und aktivierte Eigenleistungen	0	0	0
05	55	Steuern und steuerähnliche Erträge einschl. Erträge aus gesetzlichen Umlagen	0	0	0
06	547	Erträge aus Transferleistungen	0	0	0
07	540-543	Erträge aus Zuweisungen und Zuschüssen für lfd. Zwecke und allgemeine Umlagen	0	0	-3.130
08	546	Erträge aus der Auflösung von Sonderposten aus Investitionszuweisungen, -zuschüssen und Investitionsbeiträgen	-16.070	-8.011	-8.013
09	53	Sonstige ordentliche Erträge	-25.500	-11.100	-6.622
<b>10</b>		<b>Summe der ordentlichen Erträge (Nr. 1 bis 9)</b>	<b>-85.020</b>	<b>-61.161</b>	<b>-47.791</b>
		<b>Ordentliche Aufwendungen</b>			
11	62, 63, 640-643, 647-649, 65	Personalaufwendungen	95.650	80.680	56.423
12	644-646	Versorgungsaufwendungen	850	850	810
13	60, 61, 67-69	Aufwendungen für Sach- und Dienstleistungen	225.150	221.575	171.091
14	66	Abschreibungen	209.000	196.442	184.090
15	71	Aufwendungen für Zuweisungen und Zuschüsse sowie besondere Finanzaufwendungen	2.500	2.500	1.050
16	73	Steueraufwendungen einschl. Aufwendungen aus gesetzlichen Umlageverpflichtungen	0	0	0
17	72	Transferaufwendungen	0	0	0
18	70, 74, 76	Sonstige ordentliche Aufwendungen	850	800	660
<b>19</b>		<b>Summe der ordentlichen Aufwendungen (Nr. 11 bis 18)</b>	<b>534.000</b>	<b>502.847</b>	<b>414.124</b>
<b>20</b>		<b>Verwaltungsergebnis (Nr. 10 ./ Nr. 19)</b>	<b>448.980</b>	<b>441.686</b>	<b>366.333</b>
21	56, 57	Finanzerträge	0	0	0
22	77	Finanzaufwendungen	0	0	0
<b>23</b>		<b>Finanzergebnis (Nr. 21 bis Nr. 22)</b>	<b>0</b>	<b>0</b>	<b>0</b>
<b>24</b>		<b>Ordentliches Ergebnis (Verwaltungsergebnis und Finanzergebnis Nr. 20 und Nr. 23)</b>	<b>448.980</b>	<b>441.686</b>	<b>366.333</b>
25	59	Außerordentliche Erträge	0	0	-4.824
26	79	Außerordentliche Aufwendungen	0	0	0
<b>27</b>		<b>Außerordentliches Ergebnis (Nr. 25 ./ Nr. 26)</b>	<b>0</b>	<b>0</b>	<b>-4.824</b>
<b>28</b>		<b>Jahresergebnis vor internen Leistungsbeziehungen (ordentliches Ergebnis und außerordentliches Ergebnis Nr. 24 und Nr. 27)</b>	<b>448.980</b>	<b>441.686</b>	<b>361.509</b>
29		Erlöse der internen Leistungsbeziehungen	0	0	0
30		Kosten der internen Leistungsbeziehungen	0	0	0
<b>31</b>		<b>Ergebnis der internen Leistungsbeziehungen</b>	<b>0</b>	<b>0</b>	<b>0</b>
<b>32</b>		<b>Jahresergebnis nach internen Leistungsbeziehungen</b>	<b>448.980</b>	<b>441.686</b>	<b>361.509</b>



## Haushaltsplan 2023 Gemeinde Künzell

Teilfinanzhaushalt 2023 Produktgruppe 0820 Sportstätten und Bäder - in Euro - Künzell							
Nr.	Bezeichnung	Ansatz 2023	Verpflichtun- gs- ermächti- gung	Ansatz 2022	Ergebnis 2021	Gesamtein- auszahlun- gsbedarf	davon bisher bereitgestellt
06	- Ausz. für Investitionen in das Sachanlagevermögen und immat. Anlagevermögen	-21.000	0	-419.000	-10.506	-1.283.300	-429.506
<b>10</b>	<b>Summe</b>	<b>-21.000</b>	<b>0</b>	<b>-419.000</b>	<b>-10.506</b>	<b>-1.283.300</b>	<b>-429.506</b>
<b>11</b>	<b>Saldo (Einzahlungen ./ Auszahlungen)</b>	<b>-21.000</b>	<b>0</b>	<b>-419.000</b>	<b>-10.506</b>	<b>-1.283.300</b>	<b>-429.506</b>

## Haushaltsplan 2023 Gemeinde Künzell

<b>Produktbeschreibung Produkt 082010 Kommunale Sportstätten</b>			
Künzell			
<b>Produktbereich</b>	08	Sportförderung	
<b>Produktgruppe</b>	0820	Sportstätten und Bäder	
<b>Produkt</b>	082010	Kommunale Sportstätten	
<b>Verantwortliche Organisationseinheit</b>		<b>Verantwortliche Person(en)</b>	
Kämmerei, Finanzabteilung		Jürgen Aschenbrücker	
<b>Pflichtaufgaben</b>	Nein		
<b>Freiwillige Aufgaben</b>	Ja		
<b>Kurzbeschreibung</b>	Betrieb der gemeindeeigenen Sportplätze, Sporthallen und sonstigen Sportanlagen; Belegungssteuerung der Kreissporthallen; Verwaltung und Verpachtung von Sportanlagen an örtliche Vereine einschl. deren Unterhaltung		
<b>Allgemeine Ziele</b>	Sicherstellung des Vereins- und Schulsports, Pflege und Unterhaltung der kommunalen und verpachteten Sportstätten; Koordination der Nutzungszeiten Florenberghalle Pilgerzell/Sportgelände "Am Noppen"		
<b>Zielgruppe</b>	sporttreibende Vereine und Gruppen, Schüler/innen		
<b>Operative Ziele</b>	ausgewogene Nutzungszeiten der sporttreibenden Vereine in der Florenberghalle und auf dem Kunstrasenplatz Noppen, insbesondere im Winterhalbjahr; Vermeidung von Belegungskonflikten		
<b>Auftragsgrundlage</b>	Vereinsförderrichtlinien, Beschlüsse der gemeindlichen Gremien		
<b>Kennzahlen</b>	<b>2021</b>	<b>2022</b>	<b>2023</b>
Zahl der Sportplätze	14	14	14
Zahl der gemeindlichen Sporthallen	2	2	2

## Haushaltsplan 2023 Gemeinde Künzell

<b>Teilergebnishaushalt 2023</b>				
<b>Produkt 082010 Kommunale Sportstätten - in Euro -</b>				
Künzell				
Pos. Konten	Bezeichnung	Ansatz 2023	Ansatz 2022	Ergebnis 2021
	<b>Ordentliche Erträge</b>			
<b>01</b>	<b>Privatrechtliche Leistungsentgelte</b>	<b>-36.000</b>	<b>-34.000</b>	<b>-27.955</b>
5003000	Umsatzerlöse aus Überlassung Gebäude u. Räume	-16.000	-16.000	-7.885
5003100	Umsatzerlöse aus Überlassung Gebäude u. Räume 19 %	-20.000	-18.000	-20.070
<b>02</b>	<b>Öffentlich-rechtliche Leistungsentgelte</b>	<b>0</b>	<b>0</b>	<b>0</b>
<b>03</b>	<b>Kostensatzleistungen und -erstattungen</b>	<b>-7.450</b>	<b>-8.050</b>	<b>-2.072</b>
5488000	Kostenerstattungen von übrigen Bereichen	-7.450	-8.050	-2.072
<b>04</b>	<b>Bestandsveränderungen und aktivierte Eigenleistungen</b>	<b>0</b>	<b>0</b>	<b>0</b>
<b>05</b>	<b>Steuern und steuerähnliche Erträge einschl. Erträge aus gesetzlichen Umlagen</b>	<b>0</b>	<b>0</b>	<b>0</b>
<b>06</b>	<b>Erträge aus Transferleistungen</b>	<b>0</b>	<b>0</b>	<b>0</b>
<b>07</b>	<b>Erträge aus Zuweisungen und Zuschüssen für lfd. Zwecke und allgemeine Umlagen</b>	<b>0</b>	<b>0</b>	<b>-3.130</b>
5420100	Zuweisungen für lfd Zwecke vom Bund	0	0	-3.130
<b>08</b>	<b>Erträge aus der Auflösung von Sonderposten aus Investitionszuweisungen, -zuschüssen und Investitionsbeiträgen</b>	<b>-16.070</b>	<b>-8.011</b>	<b>-8.013</b>
5460100	Erträge Auflös SOPO Invest vom öffentl Bereich	-12.590	-1.285	-1.285
5469000	Erträge Auflösung von sonst SOPO aus Investitionen	-3.480	-6.726	-6.728
<b>09</b>	<b>Sonstige ordentliche Erträge</b>	<b>-25.500</b>	<b>-11.100</b>	<b>-6.622</b>
5300100	Nebenerlöse aus Vermietung und Verpachtung	-17.000	-3.500	-1.852
5300110	Nebenerlöse aus Vermietung und Verpachtung 19 %	-4.500	-4.000	-1.453
5300200	Nebenerlöse Personaleinsatz bei Vermietung	-1.500	-800	-1.202
5300210	Nebenerlöse Personaleinsatz bei Vermietung 19 %	-500	-1.000	-348
5302000	Nebenerlöse aus Abgabe von Energien und Abfällen	-2.000	-1.800	-1.766
<b>10</b>	<b>Summe der ordentlichen Erträge (Nr. 1 bis 9)</b>	<b>-85.020</b>	<b>-61.161</b>	<b>-47.791</b>
	<b>Ordentliche Aufwendungen</b>			
<b>11</b>	<b>Personalaufwendungen</b>	<b>95.650</b>	<b>80.680</b>	<b>56.423</b>
6201000	Entg. für geleist. Arbeitszeit (einschl. Zulagen)	66.500	54.800	38.137
6201001	Leistungsentgelt Beschäftigte	1.600	1.600	998
6201030	Entg. Aushilfen (einschl. Zulagen)	5.650	5.400	3.836
6301000	Dienst-, Amtsbezüge einschl. tarifl. Zulagen	1.300	1.300	1.261
6311000	Leistungsentgelt Beamte	50	100	19
6401000	AG-Anteil zur Sozialvers. Entgeltbereich	15.950	13.600	9.403
6470000	Zukunftsicherung/Zusatzversorg. Entgeltbereich	4.350	3.650	2.668
6490100	Beihilfen Bezügebereich	50	30	6
6550000	Aufwendungen für Dienstjubiläen	200	200	0
<b>12</b>	<b>Versorgungsaufwendungen</b>	<b>850</b>	<b>850</b>	<b>810</b>
6450100	Aufw. an Versorgungskassen Beamte	850	850	810
<b>13</b>	<b>Aufwendungen für Sach- und Dienstleistungen</b>	<b>225.150</b>	<b>221.575</b>	<b>171.091</b>
6020000	Hilfsstoffe	50	150	91
6051000	Strom	17.100	17.650	6.561
6053000	Wärmepumpe, Holzpellets	11.450	7.800	7.956
6054000	Heizöl	3.600	2.500	0
6055000	Treibstoffe	300	200	96
6056000	Wasser	22.000	17.100	10.761
6057000	Abwasser	5.550	4.300	1.433
6061000	Materialaufw. für Gebäude u. Außenanlagen	37.150	28.200	24.430
6063000	Materialaufw. für Einrichtungen und Ausstattungen	4.400	4.400	3.131

## Haushaltsplan 2023 Gemeinde Künzell

<b>Teilergebnishaushalt 2023</b>				
<b>Produkt 082010 Kommunale Sportstätten - in Euro -</b>				
Künzell				
Pos. Konten	Bezeichnung	Ansatz 2023	Ansatz 2022	Ergebnis 2021
6070000	Aufw. für Berufskleidung, Arbeitsschutzmittel	400	300	434
6081000	Reinigungsmaterial	650	500	119
6089000	übriger sonstiger Materialaufwand	1.150	900	903
6101000	Fremdleist. für Erzeugnisse u. and. Umsatzleist.	1.950	1.950	2.174
6161000	Instandh. Gebäude, Außenanl. (Bauunterhaltung)	43.550	69.600	63.272
6163000	Instandh. von Einrichtungen und Ausstattungen	1.000	1.000	235
6166000	Wartungskosten	11.050	10.050	8.821
6171000	Aufwendungen für Fremdensorgung	750	700	644
6173000	Fremdreinigung	20.950	19.250	12.141
6701000	Mieten, Pachten, Erbbauzinsen	1.050	1.000	1.038
6730000	Gebühren	14.000	15.000	9.080
6832000	Telefonkosten	1.000	1.000	790
6900100	Beiträge f. Gebäudebezogene Versicherungen	26.050	18.025	16.979
<b>14</b>	<b>Abschreibungen</b>	<b>209.000</b>	<b>196.442</b>	<b>184.090</b>
6620000	Abschr. Gebäude u. -einr. , SachAnlag., InfrStrktV	202.690	190.406	178.224
6630000	Abschr. auf techn. Anlagen u. Maschinen	1.720	1.739	1.990
6642000	Abschr. auf Betriebsausstattung	3.590	3.651	3.680
6645000	Abschr. auf Geschäftsausstattung	0	146	196
6650000	Abschreibung geringwertige Wirtschaftsgüter (GWG)	1.000	500	0
<b>15</b>	<b>Aufwendungen für Zuweisungen und Zuschüsse sowie besondere Finanzaufwendungen</b>	<b>2.500</b>	<b>2.500</b>	<b>1.050</b>
7128000	Zuschüsse für laufende Zwecke an übrige Bereiche	2.500	2.500	1.050
<b>16</b>	<b>Steueraufwendungen einschl. Aufwendungen aus gesetzlichen Umlageverpflichtungen</b>	<b>0</b>	<b>0</b>	<b>0</b>
<b>17</b>	<b>Transferaufwendungen</b>	<b>0</b>	<b>0</b>	<b>0</b>
<b>18</b>	<b>Sonstige ordentliche Aufwendungen</b>	<b>850</b>	<b>800</b>	<b>660</b>
7020000	Grundsteuer	850	800	660
<b>19</b>	<b>Summe der ordentlichen Aufwendungen (Nr. 11 bis 18)</b>	<b>534.000</b>	<b>502.847</b>	<b>414.124</b>
<b>20</b>	<b>Verwaltungsergebnis (Nr. 10 ./ Nr. 19)</b>	<b>448.980</b>	<b>441.686</b>	<b>366.333</b>
<b>21</b>	<b>Finanzerträge</b>	<b>0</b>	<b>0</b>	<b>0</b>
<b>22</b>	<b>Finanzaufwendungen</b>	<b>0</b>	<b>0</b>	<b>0</b>
<b>23</b>	<b>Finanzergebnis (Nr. 21 bis Nr. 22)</b>	<b>0</b>	<b>0</b>	<b>0</b>
<b>24</b>	<b>Ordentliches Ergebnis (Verwaltungsergebnis und Finanzergebnis Nr. 20 und Nr. 23)</b>	<b>448.980</b>	<b>441.686</b>	<b>366.333</b>
<b>25</b>	<b>Außerordentliche Erträge</b>	<b>0</b>	<b>0</b>	<b>-4.824</b>
5980100	Erträge aus Herabs.u.Auflös.v.Rückst.für Instandh.	0	0	-4.824
<b>26</b>	<b>Außerordentliche Aufwendungen</b>	<b>0</b>	<b>0</b>	<b>0</b>
<b>27</b>	<b>Außerordentliches Ergebnis (Nr. 25 ./ Nr. 26)</b>	<b>0</b>	<b>0</b>	<b>-4.824</b>
<b>28</b>	<b>Jahresergebnis vor Internen Leistungsbeziehungen (ordentliches Ergebnis und außerordentliches Ergebnis Nr. 24 und Nr. 27)</b>	<b>448.980</b>	<b>441.686</b>	<b>361.509</b>
29	Erlöse der internen Leistungsbeziehungen	0	0	0
30	Kosten der internen Leistungsbeziehungen	0	0	0
<b>31</b>	<b>Ergebnis der internen Leistungsbeziehungen</b>	<b>0</b>	<b>0</b>	<b>0</b>
<b>32</b>	<b>Jahresergebnis nach Internen Leistungsbeziehungen</b>	<b>448.980</b>	<b>441.686</b>	<b>361.509</b>
<b>Erläuterungen</b>				
<b>zu Pos. 13 Sachkto. 6161000</b>				
Erneuerung Warmwasserbereiter Sporthaus Pilgerzell 19.000 €				

## Haushaltsplan 2023 Gemeinde Künzell

**Teilergebnishaushalt 2023**  
**Produkt 082010 Kommunale Sportstätten - in Euro -**

Künzell

## Haushaltsplan 2023 Gemeinde Künzell

Teilfinanzhaushalt 2023 Produkt 082010 Kommunale Sportstätten - in Euro - Künzell							
Nr.	Bezeichnung	Ansatz 2023	Verpflichtun- gs- ermächtigung	Ansatz 2022	Ergebnis 2021	Gesamtein- auszahlungs- bedarf	davon bisher bereitgestellt
06	- Ausz. für Investitionen in das Sachanlagevermögen und immat. Anlagevermögen	-21.000	0	-419.000	-10.506	-1.283.300	-429.506
<b>10</b>	<b>Summe</b>	<b>-21.000</b>	<b>0</b>	<b>-419.000</b>	<b>-10.506</b>	<b>-1.283.300</b>	<b>-429.506</b>
<b>11</b>	<b>Saldo (Einzahlungen ./ Auszahlungen)</b>	<b>-21.000</b>	<b>0</b>	<b>-419.000</b>	<b>-10.506</b>	<b>-1.283.300</b>	<b>-429.506</b>

## Haushaltsplan 2023 Gemeinde Künzell

**Investitionen 2022-2026 mit Ansatz 2023**  
**Produkt 082010 Kommunale Sportstätten - in Euro -**

Künzell

Nr. Bezeichnung	Ansatz 2023	Verpflichtun- gs- Ermächtigun- gen	Ansatz 2022	Jahres- ergebnis 2021	Finanzplan 2024	Finanzplan 2025 2026	Bish. bereitg. Gesamtausg. b. (Ansatz)
I0820-001 Sportplatz Engelhelms	20.000,00	0,00	0,00	0,00	0,00	0,00 0,00	36.750,00 56.750,00

## Haushaltsplan 2023 Gemeinde Künzell

Teilergebnishaushalt 2023					
Produktbereich 09 Räumliche Planung und Entwicklung, Geoinformation - in Euro -					
Künzell					
Pos.	Konten	Bezeichnung	Ansatz 2023	Ansatz 2022	Ergebnis 2021
		<b>Ordentliche Erträge</b>			
01	50	Privatrechtliche Leistungsentgelte	0	0	0
02	51	Öffentlich-rechtliche Leistungsentgelte	0	0	0
03	548-549	Kostensatzleistungen und -erstattungen	0	0	-299
04	52	Bestandsveränderungen und aktivierte Eigenleistungen	0	0	0
05	55	Steuern und steuerähnliche Erträge einschl. Erträge aus gesetzlichen Umlagen	0	0	0
06	547	Erträge aus Transferleistungen	0	0	0
07	540-543	Erträge aus Zuweisungen und Zuschüssen für lfd. Zwecke und allgemeine Umlagen	0	0	0
08	546	Erträge aus der Auflösung von Sonderposten aus Investitionszuweisungen, -zuschüssen und Investitionsbeiträgen	-12.550	-12.552	-12.552
09	53	Sonstige ordentliche Erträge	0	0	0
<b>10</b>		<b>Summe der ordentlichen Erträge (Nr. 1 bis 9)</b>	<b>-12.550</b>	<b>-12.552</b>	<b>-12.851</b>
		<b>Ordentliche Aufwendungen</b>			
11	62, 63, 640-643, 647-649, 65	Personalaufwendungen	74.650	71.850	70.674
12	644-646	Versorgungsaufwendungen	14.000	14.000	13.159
13	60, 61, 67-69	Aufwendungen für Sach- und Dienstleistungen	99.950	139.500	88.063
14	66	Abschreibungen	15.150	15.147	15.165
15	71	Aufwendungen für Zuweisungen und Zuschüsse sowie besondere Finanzaufwendungen	0	0	0
16	73	Steueraufwendungen einschl. Aufwendungen aus gesetzlichen Umlageverpflichtungen	0	0	0
17	72	Transferaufwendungen	0	0	0
18	70, 74, 76	Sonstige ordentliche Aufwendungen	0	0	0
<b>19</b>		<b>Summe der ordentlichen Aufwendungen (Nr. 11 bis 18)</b>	<b>203.750</b>	<b>240.497</b>	<b>187.062</b>
<b>20</b>		<b>Verwaltungsergebnis (Nr. 10 ./ Nr. 19)</b>	<b>191.200</b>	<b>227.945</b>	<b>174.211</b>
21	56, 57	Finanzerträge	0	0	0
22	77	Finanzaufwendungen	0	0	0
<b>23</b>		<b>Finanzergebnis (Nr. 21 bis Nr. 22)</b>	<b>0</b>	<b>0</b>	<b>0</b>
<b>24</b>		<b>Ordentliches Ergebnis (Verwaltungsergebnis und Finanzergebnis Nr. 20 und Nr. 23)</b>	<b>191.200</b>	<b>227.945</b>	<b>174.211</b>
25	59	Außerordentliche Erträge	0	0	0
26	79	Außerordentliche Aufwendungen	0	0	0
<b>27</b>		<b>Außerordentliches Ergebnis (Nr. 25 ./ Nr. 26)</b>	<b>0</b>	<b>0</b>	<b>0</b>
<b>28</b>		<b>Jahresergebnis vor internen Leistungsbeziehungen (ordentliches Ergebnis und außerordentliches Ergebnis Nr. 24 und Nr. 27)</b>	<b>191.200</b>	<b>227.945</b>	<b>174.211</b>
29		Erlöse der internen Leistungsbeziehungen	0	0	0
30		Kosten der internen Leistungsbeziehungen	0	0	0
<b>31</b>		<b>Ergebnis der internen Leistungsbeziehungen</b>	<b>0</b>	<b>0</b>	<b>0</b>
<b>32</b>		<b>Jahresergebnis nach internen Leistungsbeziehungen</b>	<b>191.200</b>	<b>227.945</b>	<b>174.211</b>



## Haushaltsplan 2023 Gemeinde Künzell

**Teilfinanzhaushalt 2023**  
**Produktbereich 09 Räumliche Planung und Entwicklung, Geoinformation - in Euro -**

Künzell

Nr.	Bezeichnung	Ansatz 2023	Verpflichtun- gs- ermächtigung	Ansatz 2022	Ergebnis 2021	Gesamtein- auszahlungs- bedarf	davon bisher bereitgestellt
06	- Ausz. für Investitionen in das Sachanlagevermögen und immat. Anlagevermögen	0	0	0	0	-911.000	0
<b>10</b>	<b>Summe</b>	<b>0</b>	<b>0</b>	<b>0</b>	<b>0</b>	<b>-911.000</b>	<b>0</b>
<b>11</b>	<b>Saldo (Einzahlungen ./ Auszahlungen)</b>	<b>0</b>	<b>0</b>	<b>0</b>	<b>0</b>	<b>-911.000</b>	<b>0</b>

## Haushaltsplan 2023 Gemeinde Künzell

Teilergebnishaushalt 2023					
Produktgruppe 0910 Räumliche Planung und Entwicklung, Geoinformation - in Euro -					
Künzell					
Pos.	Konten	Bezeichnung	Ansatz 2023	Ansatz 2022	Ergebnis 2021
		<b>Ordentliche Erträge</b>			
01	50	Privatrechtliche Leistungsentgelte	0	0	0
02	51	Öffentlich-rechtliche Leistungsentgelte	0	0	0
03	548-549	Kostensatzleistungen und -erstattungen	0	0	-299
04	52	Bestandsveränderungen und aktivierte Eigenleistungen	0	0	0
05	55	Steuern und steuerähnliche Erträge einschl. Erträge aus gesetzlichen Umlagen	0	0	0
06	547	Erträge aus Transferleistungen	0	0	0
07	540-543	Erträge aus Zuweisungen und Zuschüssen für lfd. Zwecke und allgemeine Umlagen	0	0	0
08	546	Erträge aus der Auflösung von Sonderposten aus Investitionszuweisungen, -zuschüssen und Investitionsbeiträgen	-12.550	-12.552	-12.552
09	53	Sonstige ordentliche Erträge	0	0	0
<b>10</b>		<b>Summe der ordentlichen Erträge (Nr. 1 bis 9)</b>	<b>-12.550</b>	<b>-12.552</b>	<b>-12.851</b>
		<b>Ordentliche Aufwendungen</b>			
11	62, 63, 640-643, 647-649, 65	Personalaufwendungen	74.650	71.850	70.674
12	644-646	Versorgungsaufwendungen	14.000	14.000	13.159
13	60, 61, 67-69	Aufwendungen für Sach- und Dienstleistungen	99.950	139.500	88.063
14	66	Abschreibungen	15.150	15.147	15.165
15	71	Aufwendungen für Zuweisungen und Zuschüsse sowie besondere Finanzaufwendungen	0	0	0
16	73	Steueraufwendungen einschl. Aufwendungen aus gesetzlichen Umlageverpflichtungen	0	0	0
17	72	Transferaufwendungen	0	0	0
18	70, 74, 76	Sonstige ordentliche Aufwendungen	0	0	0
<b>19</b>		<b>Summe der ordentlichen Aufwendungen (Nr. 11 bis 18)</b>	<b>203.750</b>	<b>240.497</b>	<b>187.062</b>
<b>20</b>		<b>Verwaltungsergebnis (Nr. 10 ./ Nr. 19)</b>	<b>191.200</b>	<b>227.945</b>	<b>174.211</b>
21	56, 57	Finanzerträge	0	0	0
22	77	Finanzaufwendungen	0	0	0
<b>23</b>		<b>Finanzergebnis (Nr. 21 bis Nr. 22)</b>	<b>0</b>	<b>0</b>	<b>0</b>
<b>24</b>		<b>Ordentliches Ergebnis (Verwaltungsergebnis und Finanzergebnis Nr. 20 und Nr. 23)</b>	<b>191.200</b>	<b>227.945</b>	<b>174.211</b>
25	59	Außerordentliche Erträge	0	0	0
26	79	Außerordentliche Aufwendungen	0	0	0
<b>27</b>		<b>Außerordentliches Ergebnis (Nr. 25 ./ Nr. 26)</b>	<b>0</b>	<b>0</b>	<b>0</b>
<b>28</b>		<b>Jahresergebnis vor internen Leistungsbeziehungen (ordentliches Ergebnis und außerordentliches Ergebnis Nr. 24 und Nr. 27)</b>	<b>191.200</b>	<b>227.945</b>	<b>174.211</b>
29		Erlöse der internen Leistungsbeziehungen	0	0	0
30		Kosten der internen Leistungsbeziehungen	0	0	0
<b>31</b>		<b>Ergebnis der internen Leistungsbeziehungen</b>	<b>0</b>	<b>0</b>	<b>0</b>
<b>32</b>		<b>Jahresergebnis nach internen Leistungsbeziehungen</b>	<b>191.200</b>	<b>227.945</b>	<b>174.211</b>

## Haushaltsplan 2023 Gemeinde Künzell

**Teilfinanzhaushalt 2023**  
**Produktgruppe 0910 Räumliche Planung und Entwicklung, Geoinformation - in Euro -**

Künzell

Nr.	Bezeichnung	Ansatz 2023	Verpflichtun- gs- ermächtigung	Ansatz 2022	Ergebnis 2021	Gesamtein- auszahlungs- bedarf	davon bisher bereitgestellt
06	- Ausz. für Investitionen in das Sachanlagevermögen und immat. Anlagevermögen	0	0	0	0	-911.000	0
<b>10</b>	<b>Summe</b>	<b>0</b>	<b>0</b>	<b>0</b>	<b>0</b>	<b>-911.000</b>	<b>0</b>
<b>11</b>	<b>Saldo (Einzahlungen ./ Auszahlungen)</b>	<b>0</b>	<b>0</b>	<b>0</b>	<b>0</b>	<b>-911.000</b>	<b>0</b>

## Haushaltsplan 2023 Gemeinde Künzell

<b>Produktbeschreibung Produkt 091010 Aufgaben im Rahmen der Orts- und Regionalplanung</b>		
Künzell		
<b>Produktbereich</b>	09	Räumliche Planung und Entwicklung, Geoinformation
<b>Produktgruppe</b>	0910	Räumliche Planung und Entwicklung, Geoinformation
<b>Produkt</b>	091010	Aufgaben im Rahmen der Orts- und Regionalplanung
<b>Verantwortliche Organisationseinheit</b>		<b>Verantwortliche Person(en)</b>
Bauamt		Steffen Schultheis
<b>Pflichtaufgaben</b>	Ja	
<b>Rechtsbindungsgrad</b>	Muss	
<b>Kurzbeschreibung</b>	Aufgaben im Rahmen der Orts- und Regionalplanung	
<b>Allgemeine Ziele</b>	Wahrung der städtebaulichen Interessen der Gemeinde im Rahmen der Planungshoheit, Baurechtschaffung, Bodenordnung	
<b>Zielgruppe</b>	Planungsträger, Bürger und Bürgerinnen, politische Gremien der Gemeinde Künzell	
<b>Auftragsgrundlage</b>	BauGB, Hessische Bauordnung, Baunutzungsverordnung, Wohnraumförderungsgesetz, Wohnungsbindungsgesetz, Raumordnungsgesetz, Raumordnungsverordnung, Umweltverträglichkeitsprüfungsgesetz, Gremienbeschlüsse	

## Haushaltsplan 2023 Gemeinde Künzell

Teilergebnishaushalt 2023 Produkt 091010 Aufgaben im Rahmen der Orts- und Regionalplanung - in Euro -				
Künzell				
Pos. Konten	Bezeichnung	Ansatz 2023	Ansatz 2022	Ergebnis 2021
	<b>Ordentliche Erträge</b>			
<b>01</b>	<b>Privatrechtliche Leistungsentgelte</b>	<b>0</b>	<b>0</b>	<b>0</b>
<b>02</b>	<b>Öffentlich-rechtliche Leistungsentgelte</b>	<b>0</b>	<b>0</b>	<b>0</b>
<b>03</b>	<b>Kostensatzleistungen und -erstattungen</b>	<b>0</b>	<b>0</b>	<b>-299</b>
5488000	Kostenerstattungen von übrigen Bereichen	0	0	-299
<b>04</b>	<b>Bestandsveränderungen und aktivierte Eigenleistungen</b>	<b>0</b>	<b>0</b>	<b>0</b>
<b>05</b>	<b>Steuern und steuerähnliche Erträge einschl. Erträge aus gesetzlichen Umlagen</b>	<b>0</b>	<b>0</b>	<b>0</b>
<b>06</b>	<b>Erträge aus Transferleistungen</b>	<b>0</b>	<b>0</b>	<b>0</b>
<b>07</b>	<b>Erträge aus Zuweisungen und Zuschüssen für lfd. Zwecke und allgemeine Umlagen</b>	<b>0</b>	<b>0</b>	<b>0</b>
<b>08</b>	<b>Erträge aus der Auflösung von Sonderposten aus Investitionszuweisungen, -zuschüssen und Investitionsbeiträgen</b>	<b>-12.550</b>	<b>-12.552</b>	<b>-12.552</b>
5460100	Erträge Auflös SOPO Invest vom öffentl Bereich	-12.180	-12.182	-12.182
5469000	Erträge Auflösung von sonst SOPO aus Investitionen	-370	-370	-370
<b>09</b>	<b>Sonstige ordentliche Erträge</b>	<b>0</b>	<b>0</b>	<b>0</b>
<b>10</b>	<b>Summe der ordentlichen Erträge (Nr. 1 bis 9)</b>	<b>-12.550</b>	<b>-12.552</b>	<b>-12.851</b>
	<b>Ordentliche Aufwendungen</b>			
<b>11</b>	<b>Personalaufwendungen</b>	<b>74.650</b>	<b>71.850</b>	<b>70.674</b>
6201000	Entg. für geleist. Arbeitszeit (einschl. Zulagen)	28.900	26.900	26.533
6201001	Leistungsentgelt Beschäftigte	550	550	499
6301000	Dienst-, Amtsbezüge einschl. tarifl. Zulagen	36.100	36.000	35.935
6311000	Leistungsentgelt Beamte	600	600	529
6401000	AG-Anteil zur Sozialvers. Entgeltbereich	6.150	5.800	5.427
6470000	Zukunftsicherung/Zusatzversorg. Entgeltbereich	1.750	1.650	1.576
6490100	Beihilfen Bezügebereich	500	250	176
6550000	Aufwendungen für Dienstjubiläen	100	100	0
<b>12</b>	<b>Versorgungsaufwendungen</b>	<b>14.000</b>	<b>14.000</b>	<b>13.159</b>
6450100	Aufw. an Versorgungskassen Beamte	14.000	14.000	13.159
<b>13</b>	<b>Aufwendungen für Sach- und Dienstleistungen</b>	<b>99.950</b>	<b>139.500</b>	<b>88.063</b>
6101000	Fremdleist. für Erzeugnisse u. and. Umsatzleist.	76.600	112.950	76.806
6166000	Wartungskosten	11.250	14.450	8.870
6771000	Aufw. für Sachverst., Rechtsanwälte u. Gerichtskos	10.000	10.000	2.387
6850000	Reisekosten	100	100	0
6880000	Aufw. Für Fort- und Weiterbildung	2.000	2.000	0
<b>14</b>	<b>Abschreibungen</b>	<b>15.150</b>	<b>15.147</b>	<b>15.165</b>
6620000	Abschr. Gebäude u. -einr. , SachAnlag., InfrStrktV	15.150	15.147	15.146
6645000	Abschr. auf Geschäftsausstattung	0	0	19
<b>15</b>	<b>Aufwendungen für Zuweisungen und Zuschüsse sowie besondere Finanzaufwendungen</b>	<b>0</b>	<b>0</b>	<b>0</b>
<b>16</b>	<b>Steueraufwendungen einschl. Aufwendungen aus gesetzlichen Umlageverpflichtungen</b>	<b>0</b>	<b>0</b>	<b>0</b>
<b>17</b>	<b>Transferaufwendungen</b>	<b>0</b>	<b>0</b>	<b>0</b>
<b>18</b>	<b>Sonstige ordentliche Aufwendungen</b>	<b>0</b>	<b>0</b>	<b>0</b>
<b>19</b>	<b>Summe der ordentlichen Aufwendungen (Nr. 11 bis 18)</b>	<b>203.750</b>	<b>240.497</b>	<b>187.062</b>
<b>20</b>	<b>Verwaltungsergebnis (Nr. 10 ./ Nr. 19)</b>	<b>191.200</b>	<b>227.945</b>	<b>174.211</b>
<b>21</b>	<b>Finanzerträge</b>	<b>0</b>	<b>0</b>	<b>0</b>
<b>22</b>	<b>Finanzaufwendungen</b>	<b>0</b>	<b>0</b>	<b>0</b>

## Haushaltsplan 2023 Gemeinde Künzell

**Teilergebnishaushalt 2023**  
**Produkt 091010 Aufgaben im Rahmen der Orts- und Regionalplanung - in Euro -**

Künzell

Pos. Konten	Bezeichnung	Ansatz 2023	Ansatz 2022	Ergebnis 2021
23	Finanzergebnis (Nr. 21 bis Nr. 22)	0	0	0
24	Ordentliches Ergebnis (Verwaltungsergebnis und Finanzergebnis Nr. 20 und Nr. 23)	191.200	227.945	174.211
25	Außerordentliche Erträge	0	0	0
26	Außerordentliche Aufwendungen	0	0	0
27	Außerordentliches Ergebnis (Nr. 25 ./ Nr. 26)	0	0	0
28	Jahresergebnis vor internen Leistungsbeziehungen (ordentliches Ergebnis und außerordentliches Ergebnis Nr. 24 und Nr. 27)	191.200	227.945	174.211
29	Erlöse der internen Leistungsbeziehungen	0	0	0
30	Kosten der internen Leistungsbeziehungen	0	0	0
31	Ergebnis der internen Leistungsbeziehungen	0	0	0
32	Jahresergebnis nach internen Leistungsbeziehungen	191.200	227.945	174.211

**Erläuterungen****zu Pos. 13 Sachkto. 6101000****Planungskosten für:**

Feuerwehrhaus Dietershausen 10.000 €

Masterplan Künzell 20.000 €

Vereinshaus BV Dicker Turm 6.000 €

Sonstige Planungen 20.000 €

Digitale Bauleitplanung 5.750 €

## Haushaltsplan 2023 Gemeinde Künzell

Teilfinanzhaushalt 2023 Produkt 091010 Aufgaben im Rahmen der Orts- und Regionalplanung - in Euro - Künzell							
Nr.	Bezeichnung	Ansatz 2023	Verpflichtun- gs- ermächtigung	Ansatz 2022	Ergebnis 2021	Gesamtein- auszahlungs- bedarf	davon bisher bereitgestellt
06	- Ausz. für Investitionen in das Sachanlagevermögen und immat. Anlagevermögen	0	0	0	0	-911.000	0
<b>10</b>	<b>Summe</b>	<b>0</b>	<b>0</b>	<b>0</b>	<b>0</b>	<b>-911.000</b>	<b>0</b>
<b>11</b>	<b>Saldo (Einzahlungen ./ Auszahlungen)</b>	<b>0</b>	<b>0</b>	<b>0</b>	<b>0</b>	<b>-911.000</b>	<b>0</b>

## Haushaltsplan 2023 Gemeinde Künzell

<b>Teilergebnishaushalt 2023</b>					
<b>Produktbereich 10 Bauen und Wohnen - in Euro -</b>					
Künzell					
Pos.	Konten	Bezeichnung	Ansatz 2023	Ansatz 2022	Ergebnis 2021
		<b>Ordentliche Erträge</b>			
01	50	Privatrechtliche Leistungsentgelte	-400	-400	-362
02	51	Öffentlich-rechtliche Leistungsentgelte	-2.000	-3.000	-3.238
03	548-549	Kostensatzleistungen und -erstattungen	0	0	0
04	52	Bestandsveränderungen und aktivierte Eigenleistungen	0	0	0
05	55	Steuern und steuerähnliche Erträge einschl. Erträge aus gesetzlichen Umlagen	0	0	0
06	547	Erträge aus Transferleistungen	0	0	0
07	540-543	Erträge aus Zuweisungen und Zuschüssen für lfd. Zwecke und allgemeine Umlagen	0	0	-770
08	546	Erträge aus der Auflösung von Sonderposten aus Investitionszuweisungen, -zuschüssen und Investitionsbeiträgen	0	0	0
09	53	Sonstige ordentliche Erträge	0	0	0
<b>10</b>		<b>Summe der ordentlichen Erträge (Nr. 1 bis 9)</b>	<b>-2.400</b>	<b>-3.400</b>	<b>-4.370</b>
		<b>Ordentliche Aufwendungen</b>			
11	62, 63, 640-643, 647-649, 65	Personalaufwendungen	111.000	119.850	108.298
12	644-646	Versorgungsaufwendungen	250	250	0
13	60, 61, 67-69	Aufwendungen für Sach- und Dienstleistungen	139.400	17.250	9.757
14	66	Abschreibungen	3.570	3.211	3.153
15	71	Aufwendungen für Zuweisungen und Zuschüsse sowie besondere Finanzaufwendungen	0	0	0
16	73	Steueraufwendungen einschl. Aufwendungen aus gesetzlichen Umlageverpflichtungen	0	0	0
17	72	Transferaufwendungen	0	0	0
18	70, 74, 76	Sonstige ordentliche Aufwendungen	0	0	0
<b>19</b>		<b>Summe der ordentlichen Aufwendungen (Nr. 11 bis 18)</b>	<b>254.220</b>	<b>140.561</b>	<b>121.208</b>
<b>20</b>		<b>Verwaltungsergebnis (Nr. 10 ./ Nr. 19)</b>	<b>251.820</b>	<b>137.161</b>	<b>116.838</b>
21	56, 57	Finanzerträge	-3.000	-3.100	-3.173
22	77	Finanzaufwendungen	0	0	0
<b>23</b>		<b>Finanzergebnis (Nr. 21 bis Nr. 22)</b>	<b>-3.000</b>	<b>-3.100</b>	<b>-3.173</b>
<b>24</b>		<b>Ordentliches Ergebnis (Verwaltungsergebnis und Finanzergebnis Nr. 20 und Nr. 23)</b>	<b>248.820</b>	<b>134.061</b>	<b>113.665</b>
25	59	Außerordentliche Erträge	0	0	0
26	79	Außerordentliche Aufwendungen	0	0	0
<b>27</b>		<b>Außerordentliches Ergebnis (Nr. 25 ./ Nr. 26)</b>	<b>0</b>	<b>0</b>	<b>0</b>
<b>28</b>		<b>Jahresergebnis vor internen Leistungsbeziehungen (ordentliches Ergebnis und außerordentliches Ergebnis Nr. 24 und Nr. 27)</b>	<b>248.820</b>	<b>134.061</b>	<b>113.665</b>
29		Erlöse der internen Leistungsbeziehungen	0	0	0
30		Kosten der internen Leistungsbeziehungen	0	0	0
<b>31</b>		<b>Ergebnis der internen Leistungsbeziehungen</b>	<b>0</b>	<b>0</b>	<b>0</b>
<b>32</b>		<b>Jahresergebnis nach internen Leistungsbeziehungen</b>	<b>248.820</b>	<b>134.061</b>	<b>113.665</b>



## Haushaltsplan 2023 Gemeinde Künzell

**Teilfinanzhaushalt 2023**  
**Produktbereich 10 Bauen und Wohnen - in Euro -**

Künzell

Nr.	Bezeichnung	Ansatz 2023	Verpflichtun- gs- ermächtigung	Ansatz 2022	Ergebnis 2021	Gesamtein- auszahlungs- bedarf	davon bisher bereitgestellt
03	+ Einz. aus Abgängen von Vermögensgegenständen des Finanzanlagevermögens	3.000	0	2.850	2.809	0	5.659
<b>05</b>	<b>Summe</b>	<b>3.000</b>	<b>0</b>	<b>2.850</b>	<b>2.809</b>	<b>0</b>	<b>5.659</b>
06	- Ausz. für Investitionen in das Sachanlagevermögen und immat. Anlagevermögen	-17.000	0	-5.000	-15.979	-57.800	-20.979
<b>10</b>	<b>Summe</b>	<b>-17.000</b>	<b>0</b>	<b>-5.000</b>	<b>-15.979</b>	<b>-57.800</b>	<b>-20.979</b>
<b>11</b>	<b>Saldo (Einzahlungen ./ Auszahlungen)</b>	<b>-14.000</b>	<b>0</b>	<b>-2.150</b>	<b>-13.170</b>	<b>-57.800</b>	<b>-15.320</b>

## Haushaltsplan 2023 Gemeinde Künzell

<b>Teilergebnishaushalt 2023</b>					
<b>Produktgruppe 1010 Bau- und Grundstücksordnung - in Euro -</b>					
Künzell					
Pos.	Konten	Bezeichnung	Ansatz 2023	Ansatz 2022	Ergebnis 2021
		<b>Ordentliche Erträge</b>			
01	50	Privatrechtliche Leistungsentgelte	0	0	0
02	51	Öffentlich-rechtliche Leistungsentgelte	-2.000	-3.000	-3.238
03	548-549	Kostensatzleistungen und -erstattungen	0	0	0
04	52	Bestandsveränderungen und aktivierte Eigenleistungen	0	0	0
05	55	Steuern und steuerähnliche Erträge einschl. Erträge aus gesetzlichen Umlagen	0	0	0
06	547	Erträge aus Transferleistungen	0	0	0
07	540-543	Erträge aus Zuweisungen und Zuschüssen für lfd. Zwecke und allgemeine Umlagen	0	0	0
08	546	Erträge aus der Auflösung von Sonderposten aus Investitionszuweisungen, -zuschüssen und Investitionsbeiträgen	0	0	0
09	53	Sonstige ordentliche Erträge	0	0	0
<b>10</b>		<b>Summe der ordentlichen Erträge (Nr. 1 bis 9)</b>	<b>-2.000</b>	<b>-3.000</b>	<b>-3.238</b>
		<b>Ordentliche Aufwendungen</b>			
11	62, 63, 640-643, 647-649, 65	Personalaufwendungen	111.000	119.850	108.298
12	644-646	Versorgungsaufwendungen	250	250	0
13	60, 61, 67-69	Aufwendungen für Sach- und Dienstleistungen	120.500	3.500	581
14	66	Abschreibungen	20	31	32
15	71	Aufwendungen für Zuweisungen und Zuschüsse sowie besondere Finanzaufwendungen	0	0	0
16	73	Steueraufwendungen einschl. Aufwendungen aus gesetzlichen Umlageverpflichtungen	0	0	0
17	72	Transferaufwendungen	0	0	0
18	70, 74, 76	Sonstige ordentliche Aufwendungen	0	0	0
<b>19</b>		<b>Summe der ordentlichen Aufwendungen (Nr. 11 bis 18)</b>	<b>231.770</b>	<b>123.631</b>	<b>108.911</b>
<b>20</b>		<b>Verwaltungsergebnis (Nr. 10 ./ Nr. 19)</b>	<b>229.770</b>	<b>120.631</b>	<b>105.673</b>
21	56, 57	Finanzerträge	0	0	0
22	77	Finanzaufwendungen	0	0	0
<b>23</b>		<b>Finanzergebnis (Nr. 21 bis Nr. 22)</b>	<b>0</b>	<b>0</b>	<b>0</b>
<b>24</b>		<b>Ordentliches Ergebnis (Verwaltungsergebnis und Finanzergebnis Nr. 20 und Nr. 23)</b>	<b>229.770</b>	<b>120.631</b>	<b>105.673</b>
25	59	Außerordentliche Erträge	0	0	0
26	79	Außerordentliche Aufwendungen	0	0	0
<b>27</b>		<b>Außerordentliches Ergebnis (Nr. 25 ./ Nr. 26)</b>	<b>0</b>	<b>0</b>	<b>0</b>
<b>28</b>		<b>Jahresergebnis vor internen Leistungsbeziehungen (ordentliches Ergebnis und außerordentliches Ergebnis Nr. 24 und Nr. 27)</b>	<b>229.770</b>	<b>120.631</b>	<b>105.673</b>
29		Erlöse der internen Leistungsbeziehungen	0	0	0
30		Kosten der internen Leistungsbeziehungen	0	0	0
<b>31</b>		<b>Ergebnis der internen Leistungsbeziehungen</b>	<b>0</b>	<b>0</b>	<b>0</b>
<b>32</b>		<b>Jahresergebnis nach internen Leistungsbeziehungen</b>	<b>229.770</b>	<b>120.631</b>	<b>105.673</b>

## Haushaltsplan 2023 Gemeinde Künzell

<b>Produktbeschreibung Produkt 101010 Bau- und Grundstücksordnung</b>		
Künzell		
<b>Produktbereich</b>	10	Bauen und Wohnen
<b>Produktgruppe</b>	1010	Bau- und Grundstücksordnung
<b>Produkt</b>	101010	Bau- und Grundstücksordnung
<b>Verantwortliche Organisationseinheit</b>		<b>Verantwortliche Person(en)</b>
Bauamt		Steffen Schultheis
<b>Pflichtaufgaben</b>	Ja	
<b>Rechtsbindungsgrad</b>	Muss	
<b>Kurzbeschreibung</b>	Einhaltung der bau- und planungsrechtlichen Vorschriften, Bearbeitung von Bauanträgen und Bauvoranfragen, Bauberatung, grundstücksbezogene Basisdaten, Abwehr von Gefahren, Überwachung der Feuer- und Betriebssicherheit	
<b>Allgemeine Ziele</b>	Rechtssicherheit für die Bauherrschaft, Behebung von bautechnischen Mängeln	
<b>Zielgruppe</b>	Bauherrschaft, Architekten, Investoren	
<b>Auftragsgrundlage</b>	HBO, BauGB, BauNVO, HGO, HessNatG, Denkmalschutzgesetz, HausPrüfVO, HessBGG, technische Baubestimmungen	

## Haushaltsplan 2023 Gemeinde Künzell

<b>Teilergebnishaushalt 2023</b>				
<b>Produkt 101010 Bau- und Grundstücksordnung - in Euro -</b>				
Künzell				
Pos. Konten	Bezeichnung	Ansatz 2023	Ansatz 2022	Ergebnis 2021
	<b>Ordentliche Erträge</b>			
<b>01</b>	<b>Privatrechtliche Leistungsentgelte</b>	<b>0</b>	<b>0</b>	<b>0</b>
<b>02</b>	<b>Öffentlich-rechtliche Leistungsentgelte</b>	<b>-2.000</b>	<b>-3.000</b>	<b>-3.238</b>
5101000	öffentlich rechtliche Verwaltungsgebühren	-2.000	-3.000	-3.238
<b>03</b>	<b>Kostensatzleistungen und -erstattungen</b>	<b>0</b>	<b>0</b>	<b>0</b>
<b>04</b>	<b>Bestandsveränderungen und aktivierte Eigenleistungen</b>	<b>0</b>	<b>0</b>	<b>0</b>
<b>05</b>	<b>Steuern und steuerähnliche Erträge einschl. Erträge aus gesetzlichen Umlagen</b>	<b>0</b>	<b>0</b>	<b>0</b>
<b>06</b>	<b>Erträge aus Transferleistungen</b>	<b>0</b>	<b>0</b>	<b>0</b>
<b>07</b>	<b>Erträge aus Zuweisungen und Zuschüssen für lfd. Zwecke und allgemeine Umlagen</b>	<b>0</b>	<b>0</b>	<b>0</b>
<b>08</b>	<b>Erträge aus der Auflösung von Sonderposten aus Investitionszuweisungen, -zuschüssen und Investitionsbeiträgen</b>	<b>0</b>	<b>0</b>	<b>0</b>
<b>09</b>	<b>Sonstige ordentliche Erträge</b>	<b>0</b>	<b>0</b>	<b>0</b>
<b>10</b>	<b>Summe der ordentlichen Erträge (Nr. 1 bis 9)</b>	<b>-2.000</b>	<b>-3.000</b>	<b>-3.238</b>
	<b>Ordentliche Aufwendungen</b>			
<b>11</b>	<b>Personalaufwendungen</b>	<b>111.000</b>	<b>119.850</b>	<b>108.298</b>
6201000	Entg. für geleist. Arbeitszeit (einschl. Zulagen)	83.300	91.200	83.204
6201001	Leistungsentgelt Beschäftigte	2.000	2.450	1.670
6251010	Aufstockung Altersteilz. Pers.aufw. Beschäft.	1.500	0	0
6301000	Dienst-, Amtsbezüge einschl. tarifl. Zulagen	1.300	1.300	1.261
6311000	Leistungsentgelt Beamte	50	100	19
6401000	AG-Anteil zur Sozialvers. Entgeltbereich	17.300	18.900	17.033
6470000	Zukunftsicherung/Zusatzversorg. Entgeltbereich	5.350	5.700	5.106
6490100	Beihilfen Bezügebereich	50	50	6
6550000	Aufwendungen für Dienstjubiläen	150	150	0
<b>12</b>	<b>Versorgungsaufwendungen</b>	<b>250</b>	<b>250</b>	<b>0</b>
6450100	Aufw. an Versorgungskassen Beamte	250	250	0
<b>13</b>	<b>Aufwendungen für Sach- und Dienstleistungen</b>	<b>120.500</b>	<b>3.500</b>	<b>581</b>
6010100	Aufw. für Büromat. u. Drucks. d. Verw. u. ähnl. Ei	500	500	99
6101000	Fremdleist. für Erzeugnisse u. and. Umsatzleist.	115.000	0	411
6810000	Aufw. für Zeitungen u Fachlit. d. Verw. u ähnl. Ei	0	0	72
6880000	Aufw. Für Fort- und Weiterbildung	5.000	3.000	0
<b>14</b>	<b>Abschreibungen</b>	<b>20</b>	<b>31</b>	<b>32</b>
6645000	Abschr. auf Geschäftsausstattung	20	31	32
<b>15</b>	<b>Aufwendungen für Zuweisungen und Zuschüsse sowie besondere Finanzaufwendungen</b>	<b>0</b>	<b>0</b>	<b>0</b>
<b>16</b>	<b>Steueraufwendungen einschl. Aufwendungen aus gesetzlichen Umlageverpflichtungen</b>	<b>0</b>	<b>0</b>	<b>0</b>
<b>17</b>	<b>Transferaufwendungen</b>	<b>0</b>	<b>0</b>	<b>0</b>
<b>18</b>	<b>Sonstige ordentliche Aufwendungen</b>	<b>0</b>	<b>0</b>	<b>0</b>
<b>19</b>	<b>Summe der ordentlichen Aufwendungen (Nr. 11 bis 18)</b>	<b>231.770</b>	<b>123.631</b>	<b>108.911</b>
<b>20</b>	<b>Verwaltungsergebnis (Nr. 10 ././ Nr. 19)</b>	<b>229.770</b>	<b>120.631</b>	<b>105.673</b>
<b>21</b>	<b>Finanzerträge</b>	<b>0</b>	<b>0</b>	<b>0</b>
<b>22</b>	<b>Finanzaufwendungen</b>	<b>0</b>	<b>0</b>	<b>0</b>
<b>23</b>	<b>Finanzergebnis (Nr. 21 bis Nr. 22)</b>	<b>0</b>	<b>0</b>	<b>0</b>
<b>24</b>	<b>Ordentliches Ergebnis (Verwaltungsergebnis und Finanzergebnis Nr. 20 und Nr. 23)</b>	<b>229.770</b>	<b>120.631</b>	<b>105.673</b>
<b>25</b>	<b>Außerordentliche Erträge</b>	<b>0</b>	<b>0</b>	<b>0</b>

## Haushaltsplan 2023 Gemeinde Künzell

**Teilergebnishaushalt 2023**  
**Produkt 101010 Bau- und Grundstücksordnung - in Euro -**

Künzell

Pos. Konten	Bezeichnung	Ansatz 2023	Ansatz 2022	Ergebnis 2021
<b>26</b>	<b>Außerordentliche Aufwendungen</b>	<b>0</b>	<b>0</b>	<b>0</b>
<b>27</b>	<b>Außerordentliches Ergebnis (Nr. 25 ./ Nr. 26)</b>	<b>0</b>	<b>0</b>	<b>0</b>
<b>28</b>	<b>Jahresergebnis vor internen Leistungsbeziehungen (ordentliches Ergebnis und außerordentliches Ergebnis Nr. 24 und Nr. 27)</b>	<b>229.770</b>	<b>120.631</b>	<b>105.673</b>
29	Erlöse der internen Leistungsbeziehungen	0	0	0
30	Kosten der internen Leistungsbeziehungen	0	0	0
<b>31</b>	<b>Ergebnis der internen Leistungsbeziehungen</b>	<b>0</b>	<b>0</b>	<b>0</b>
<b>32</b>	<b>Jahresergebnis nach internen Leistungsbeziehungen</b>	<b>229.770</b>	<b>120.631</b>	<b>105.673</b>

**Erläuterungen****zu Pos. 13 Sachkto. 6101000**

Scannen Hausakten Bauverwaltung 115.000 €

## Haushaltsplan 2023 Gemeinde Künzell

<b>Teilergebnishaushalt 2023</b>					
<b>Produktgruppe 1020 Wohnbauförderung - in Euro -</b>					
Künzell					
Pos.	Konten	Bezeichnung	Ansatz 2023	Ansatz 2022	Ergebnis 2021
		<b>Ordentliche Erträge</b>			
01	50	Privatrechtliche Leistungsentgelte	-400	-400	-362
02	51	Öffentlich-rechtliche Leistungsentgelte	0	0	0
03	548-549	Kostensatzleistungen und -erstattungen	0	0	0
04	52	Bestandsveränderungen und aktivierte Eigenleistungen	0	0	0
05	55	Steuern und steuerähnliche Erträge einschl. Erträge aus gesetzlichen Umlagen	0	0	0
06	547	Erträge aus Transferleistungen	0	0	0
07	540-543	Erträge aus Zuweisungen und Zuschüssen für lfd. Zwecke und allgemeine Umlagen	0	0	0
08	546	Erträge aus der Auflösung von Sonderposten aus Investitionszuweisungen, -zuschüssen und Investitionsbeiträgen	0	0	0
09	53	Sonstige ordentliche Erträge	0	0	0
<b>10</b>		<b>Summe der ordentlichen Erträge (Nr. 1 bis 9)</b>	<b>-400</b>	<b>-400</b>	<b>-362</b>
		<b>Ordentliche Aufwendungen</b>			
11	62, 63, 640-643, 647-649, 65	Personalaufwendungen	0	0	0
12	644-646	Versorgungsaufwendungen	0	0	0
13	60, 61, 67-69	Aufwendungen für Sach- und Dienstleistungen	0	0	0
14	66	Abschreibungen	2.780	2.781	2.783
15	71	Aufwendungen für Zuweisungen und Zuschüsse sowie besondere Finanzaufwendungen	0	0	0
16	73	Steueraufwendungen einschl. Aufwendungen aus gesetzlichen Umlageverpflichtungen	0	0	0
17	72	Transferaufwendungen	0	0	0
18	70, 74, 76	Sonstige ordentliche Aufwendungen	0	0	0
<b>19</b>		<b>Summe der ordentlichen Aufwendungen (Nr. 11 bis 18)</b>	<b>2.780</b>	<b>2.781</b>	<b>2.783</b>
<b>20</b>		<b>Verwaltungsergebnis (Nr. 10 ./ Nr. 19)</b>	<b>2.380</b>	<b>2.381</b>	<b>2.421</b>
21	56, 57	Finanzerträge	-3.000	-3.100	-3.173
22	77	Finanzaufwendungen	0	0	0
<b>23</b>		<b>Finanzergebnis (Nr. 21 bis Nr. 22)</b>	<b>-3.000</b>	<b>-3.100</b>	<b>-3.173</b>
<b>24</b>		<b>Ordentliches Ergebnis (Verwaltungsergebnis und Finanzergebnis Nr. 20 und Nr. 23)</b>	<b>-620</b>	<b>-719</b>	<b>-752</b>
25	59	Außerordentliche Erträge	0	0	0
26	79	Außerordentliche Aufwendungen	0	0	0
<b>27</b>		<b>Außerordentliches Ergebnis (Nr. 25 ./ Nr. 26)</b>	<b>0</b>	<b>0</b>	<b>0</b>
<b>28</b>		<b>Jahresergebnis vor internen Leistungsbeziehungen (ordentliches Ergebnis und außerordentliches Ergebnis Nr. 24 und Nr. 27)</b>	<b>-620</b>	<b>-719</b>	<b>-752</b>
29		Erlöse der internen Leistungsbeziehungen	0	0	0
30		Kosten der internen Leistungsbeziehungen	0	0	0
<b>31</b>		<b>Ergebnis der internen Leistungsbeziehungen</b>	<b>0</b>	<b>0</b>	<b>0</b>
<b>32</b>		<b>Jahresergebnis nach internen Leistungsbeziehungen</b>	<b>-620</b>	<b>-719</b>	<b>-752</b>

## Haushaltsplan 2023 Gemeinde Künzell

Teilfinanzhaushalt 2023 Produktgruppe 1020 Wohnbauförderung - in Euro - Künzell							
Nr.	Bezeichnung	Ansatz 2023	Verpflichtun- gs- ermächtigung	Ansatz 2022	Ergebnis 2021	Gesamtein- auszahlungs- bedarf	davon bisher bereitgestellt
03	+ Einz. aus Abgängen von Vermögensgegenständen des Finanzanlagevermögens	3.000	0	2.850	2.809	0	5.659
<b>05</b>	<b>Summe</b>	<b>3.000</b>	<b>0</b>	<b>2.850</b>	<b>2.809</b>	<b>0</b>	<b>5.659</b>
<b>11</b>	<b>Saldo (Einzahlungen ./ Auszahlungen)</b>	<b>3.000</b>	<b>0</b>	<b>2.850</b>	<b>2.809</b>	<b>0</b>	<b>5.659</b>

## Haushaltsplan 2023 Gemeinde Künzell

<b>Produktbeschreibung Produkt 102010 Wohnbauförderung</b>		
Künzell		
<b>Produktbereich</b>	10	Bauen und Wohnen
<b>Produktgruppe</b>	1020	Wohnbauförderung
<b>Produkt</b>	102010	Wohnbauförderung
<b>Verantwortliche Organisationseinheit</b>		<b>Verantwortliche Person(en)</b>
Bauamt		Jürgen Aschenbrücker
<b>Pflichtaufgaben</b>	Nein	
<b>Freiwillige Aufgaben</b>	Ja	
<b>Kurzbeschreibung</b>	Wohnbauförderung	
<b>Allgemeine Ziele</b>	Abwicklung von Wohnungsbaudarlehen, Sicherung des geförd. Wohnungsangebotes, Erwerb/Sicherung v. Belegungsrechten	
<b>Zielgruppe</b>	einkommensschwächere, am Wohnungsmarkt benachteiligte Personengruppen	
<b>Auftragsgrundlage</b>	Wohnraumförderungsgesetz, Fehlbelegungsgesetz, 2. Wohnungsbaugesetz, Wohnungsbindungsgesetz	



## Haushaltsplan 2023 Gemeinde Künzell

Teilergebnishaushalt 2023 Produkt 102010 Wohnbauförderung - in Euro -				
Künzell				
Pos. Konten	Bezeichnung	Ansatz 2023	Ansatz 2022	Ergebnis 2021
	<b>Ordentliche Erträge</b>			
01	<b>Privatrechtliche Leistungsentgelte</b>	<b>-400</b>	<b>-400</b>	<b>-362</b>
5006000	Umsatzerlöse aus Dienstleistungen	-400	-400	-362
02	<b>Öffentlich-rechtliche Leistungsentgelte</b>	<b>0</b>	<b>0</b>	<b>0</b>
03	<b>Kostensatzleistungen und -erstattungen</b>	<b>0</b>	<b>0</b>	<b>0</b>
04	<b>Bestandsveränderungen und aktivierte Eigenleistungen</b>	<b>0</b>	<b>0</b>	<b>0</b>
05	<b>Steuern und steuerähnliche Erträge einschl. Erträge aus gesetzlichen Umlagen</b>	<b>0</b>	<b>0</b>	<b>0</b>
06	<b>Erträge aus Transferleistungen</b>	<b>0</b>	<b>0</b>	<b>0</b>
07	<b>Erträge aus Zuweisungen und Zuschüssen für lfd. Zwecke und allgemeine Umlagen</b>	<b>0</b>	<b>0</b>	<b>0</b>
08	<b>Erträge aus der Auflösung von Sonderposten aus Investitionszuweisungen, -zuschüssen und Investitionsbeiträgen</b>	<b>0</b>	<b>0</b>	<b>0</b>
09	<b>Sonstige ordentliche Erträge</b>	<b>0</b>	<b>0</b>	<b>0</b>
10	<b>Summe der ordentlichen Erträge (Nr. 1 bis 9)</b>	<b>-400</b>	<b>-400</b>	<b>-362</b>
	<b>Ordentliche Aufwendungen</b>			
11	<b>Personalaufwendungen</b>	<b>0</b>	<b>0</b>	<b>0</b>
12	<b>Versorgungsaufwendungen</b>	<b>0</b>	<b>0</b>	<b>0</b>
13	<b>Aufwendungen für Sach- und Dienstleistungen</b>	<b>0</b>	<b>0</b>	<b>0</b>
14	<b>Abschreibungen</b>	<b>2.780</b>	<b>2.781</b>	<b>2.783</b>
6615000	Abschr. aktivierte Investzuw.,-zuschüsse u. -beitr	2.780	2.781	2.783
15	<b>Aufwendungen für Zuweisungen und Zuschüsse sowie besondere Finanzaufwendungen</b>	<b>0</b>	<b>0</b>	<b>0</b>
16	<b>Steueraufwendungen einschl. Aufwendungen aus gesetzlichen Umlageverpflichtungen</b>	<b>0</b>	<b>0</b>	<b>0</b>
17	<b>Transferaufwendungen</b>	<b>0</b>	<b>0</b>	<b>0</b>
18	<b>Sonstige ordentliche Aufwendungen</b>	<b>0</b>	<b>0</b>	<b>0</b>
19	<b>Summe der ordentlichen Aufwendungen (Nr. 11 bis 18)</b>	<b>2.780</b>	<b>2.781</b>	<b>2.783</b>
20	<b>Verwaltungsergebnis (Nr. 10 ./ Nr. 19)</b>	<b>2.380</b>	<b>2.381</b>	<b>2.421</b>
21	<b>Finanzerträge</b>	<b>-3.000</b>	<b>-3.100</b>	<b>-3.173</b>
5758000	Ertr.aus Kredit-/Darlehnsvg.an sonst.inländ. Ber.	-3.000	-3.100	-3.173
22	<b>Finanzaufwendungen</b>	<b>0</b>	<b>0</b>	<b>0</b>
23	<b>Finanzergebnis (Nr. 21 bis Nr. 22)</b>	<b>-3.000</b>	<b>-3.100</b>	<b>-3.173</b>
24	<b>Ordentliches Ergebnis (Verwaltungsergebnis und Finanzergebnis Nr. 20 und Nr. 23)</b>	<b>-620</b>	<b>-719</b>	<b>-752</b>
25	<b>Außerordentliche Erträge</b>	<b>0</b>	<b>0</b>	<b>0</b>
26	<b>Außerordentliche Aufwendungen</b>	<b>0</b>	<b>0</b>	<b>0</b>
27	<b>Außerordentliches Ergebnis (Nr. 25 ./ Nr. 26)</b>	<b>0</b>	<b>0</b>	<b>0</b>
28	<b>Jahresergebnis vor internen Leistungsbeziehungen (ordentliches Ergebnis und außerordentliches Ergebnis Nr. 24 und Nr. 27)</b>	<b>-620</b>	<b>-719</b>	<b>-752</b>
29	Erlöse der internen Leistungsbeziehungen	0	0	0
30	Kosten der internen Leistungsbeziehungen	0	0	0
31	<b>Ergebnis der internen Leistungsbeziehungen</b>	<b>0</b>	<b>0</b>	<b>0</b>
32	<b>Jahresergebnis nach internen Leistungsbeziehungen</b>	<b>-620</b>	<b>-719</b>	<b>-752</b>

## Haushaltsplan 2023 Gemeinde Künzell

Teilfinanzhaushalt 2023 Produkt 102010 Wohnbauförderung - in Euro - Künzell							
Nr.	Bezeichnung	Ansatz 2023	Verpflichtun- gs- ermächtigung	Ansatz 2022	Ergebnis 2021	Gesamtein- auszahlungs- bedarf	davon bisher bereitgestellt
03	+ Einz. aus Abgängen von Vermögensgegenständen des Finanzanlagevermögens	3.000	0	2.850	2.809	0	5.659
<b>05</b>	<b>Summe</b>	<b>3.000</b>	<b>0</b>	<b>2.850</b>	<b>2.809</b>	<b>0</b>	<b>5.659</b>
<b>11</b>	<b>Saldo (Einzahlungen ./ Auszahlungen)</b>	<b>3.000</b>	<b>0</b>	<b>2.850</b>	<b>2.809</b>	<b>0</b>	<b>5.659</b>

## Haushaltsplan 2023 Gemeinde Künzell

Teilergebnishaushalt 2023 Produktgruppe 1030 Denkmalschutz und -pflege - in Euro -					
Künzell					
Pos.	Konten	Bezeichnung	Ansatz 2023	Ansatz 2022	Ergebnis 2021
		<b>Ordentliche Erträge</b>			
01	50	Privatrechtliche Leistungsentgelte	0	0	0
02	51	Öffentlich-rechtliche Leistungsentgelte	0	0	0
03	548-549	Kostensatzleistungen und -erstattungen	0	0	0
04	52	Bestandsveränderungen und aktivierte Eigenleistungen	0	0	0
05	55	Steuern und steuerähnliche Erträge einschl. Erträge aus gesetzlichen Umlagen	0	0	0
06	547	Erträge aus Transferleistungen	0	0	0
07	540-543	Erträge aus Zuweisungen und Zuschüssen für lfd. Zwecke und allgemeine Umlagen	0	0	-770
08	546	Erträge aus der Auflösung von Sonderposten aus Investitionszuweisungen, -zuschüssen und Investitionsbeiträgen	0	0	0
09	53	Sonstige ordentliche Erträge	0	0	0
<b>10</b>		<b>Summe der ordentlichen Erträge (Nr. 1 bis 9)</b>	<b>0</b>	<b>0</b>	<b>-770</b>
		<b>Ordentliche Aufwendungen</b>			
11	62, 63, 640-643, 647-649, 65	Personalaufwendungen	0	0	0
12	644-646	Versorgungsaufwendungen	0	0	0
13	60, 61, 67-69	Aufwendungen für Sach- und Dienstleistungen	18.900	13.750	9.176
14	66	Abschreibungen	770	399	338
15	71	Aufwendungen für Zuweisungen und Zuschüsse sowie besondere Finanzaufwendungen	0	0	0
16	73	Steueraufwendungen einschl. Aufwendungen aus gesetzlichen Umlageverpflichtungen	0	0	0
17	72	Transferaufwendungen	0	0	0
18	70, 74, 76	Sonstige ordentliche Aufwendungen	0	0	0
<b>19</b>		<b>Summe der ordentlichen Aufwendungen (Nr. 11 bis 18)</b>	<b>19.670</b>	<b>14.149</b>	<b>9.514</b>
<b>20</b>		<b>Verwaltungsergebnis (Nr. 10 ./ Nr. 19)</b>	<b>19.670</b>	<b>14.149</b>	<b>8.744</b>
21	56, 57	Finanzerträge	0	0	0
22	77	Finanzaufwendungen	0	0	0
<b>23</b>		<b>Finanzergebnis (Nr. 21 bis Nr. 22)</b>	<b>0</b>	<b>0</b>	<b>0</b>
<b>24</b>		<b>Ordentliches Ergebnis (Verwaltungsergebnis und Finanzergebnis Nr. 20 und Nr. 23)</b>	<b>19.670</b>	<b>14.149</b>	<b>8.744</b>
25	59	Außerordentliche Erträge	0	0	0
26	79	Außerordentliche Aufwendungen	0	0	0
<b>27</b>		<b>Außerordentliches Ergebnis (Nr. 25 ./ Nr. 26)</b>	<b>0</b>	<b>0</b>	<b>0</b>
<b>28</b>		<b>Jahresergebnis vor internen Leistungsbeziehungen (ordentliches Ergebnis und außerordentliches Ergebnis Nr. 24 und Nr. 27)</b>	<b>19.670</b>	<b>14.149</b>	<b>8.744</b>
29		Erlöse der internen Leistungsbeziehungen	0	0	0
30		Kosten der internen Leistungsbeziehungen	0	0	0
<b>31</b>		<b>Ergebnis der internen Leistungsbeziehungen</b>	<b>0</b>	<b>0</b>	<b>0</b>
<b>32</b>		<b>Jahresergebnis nach internen Leistungsbeziehungen</b>	<b>19.670</b>	<b>14.149</b>	<b>8.744</b>

## Haushaltsplan 2023 Gemeinde Künzell

Teilfinanzhaushalt 2023 Produktgruppe 1030 Denkmalschutz und -pflege - in Euro - Künzell							
Nr.	Bezeichnung	Ansatz 2023	Verpflichtun- gs- ermächtigung	Ansatz 2022	Ergebnis 2021	Gesamtein- auszahlungs- bedarf	davon bisher bereitgestellt
06	- Ausz. für Investitionen in das Sachanlagevermögen und immat. Anlagevermögen	-17.000	0	-5.000	-15.979	-57.800	-20.979
<b>10</b>	<b>Summe</b>	<b>-17.000</b>	<b>0</b>	<b>-5.000</b>	<b>-15.979</b>	<b>-57.800</b>	<b>-20.979</b>
<b>11</b>	<b>Saldo (Einzahlungen ./ Auszahlungen)</b>	<b>-17.000</b>	<b>0</b>	<b>-5.000</b>	<b>-15.979</b>	<b>-57.800</b>	<b>-20.979</b>

## Haushaltsplan 2023 Gemeinde Künzell

Produktbeschreibung Produkt 103010 Denkmalschutz und -pflege		
Künzell		
<b>Produktbereich</b>	10	Bauen und Wohnen
<b>Produktgruppe</b>	1030	Denkmalschutz und -pflege
<b>Produkt</b>	103010	Denkmalschutz und -pflege
<b>Verantwortliche Organisationseinheit</b>		<b>Verantwortliche Person(en)</b>
Bauamt		Steffen Schultheis
<b>Pflichtaufgaben</b>	Ja	
<b>Rechtsbindungsgrad</b>	Muss	
<b>Kurzbeschreibung</b>	Denkmalschutz und Pflege	
<b>Allgemeine Ziele</b>	Überprüfung, Pflege und Restaurierung der vorhandenen Denkmale, Mahnmale, Gedenkstätten, Bildstöcke sowie Gebäude mit historischer Bedeutung; Mittelanforderung zur Denkmalförderung	
<b>Zielgruppe</b>	Bürger, private Organisationen, politische Gremien der Gemeinde Künzell	
<b>Auftragsgrundlage</b>	BauGB, HBO, Hessisches Denkmalschutzgesetz, Gremienbeschlüsse	

## Haushaltsplan 2023 Gemeinde Künzell

Teilergebnishaushalt 2023 Produkt 103010 Denkmalschutz und -pflege - in Euro -				
Künzell				
Pos. Konten	Bezeichnung	Ansatz 2023	Ansatz 2022	Ergebnis 2021
	<b>Ordentliche Erträge</b>			
01	Privatrechtliche Leistungsentgelte	0	0	0
02	Öffentlich-rechtliche Leistungsentgelte	0	0	0
03	Kostensatzleistungen und -erstattungen	0	0	0
04	Bestandsveränderungen und aktivierte Eigenleistungen	0	0	0
05	Steuern und steuerähnliche Erträge einschl. Erträge aus gesetzlichen Umlagen	0	0	0
06	Erträge aus Transferleistungen	0	0	0
07	Erträge aus Zuweisungen und Zuschüssen für lfd. Zwecke und allgemeine Umlagen	0	0	-770
5422000	Zuweisungen f lfd Zwecke von Gemeinden,GemVerbände	0	0	-770
08	Erträge aus der Auflösung von Sonderposten aus Investitionszuweisungen, -zuschüssen und Investitionsbeiträgen	0	0	0
09	Sonstige ordentliche Erträge	0	0	0
10	Summe der ordentlichen Erträge (Nr. 1 bis 9)	0	0	-770
	<b>Ordentliche Aufwendungen</b>			
11	Personalaufwendungen	0	0	0
12	Versorgungsaufwendungen	0	0	0
13	Aufwendungen für Sach- und Dienstleistungen	18.900	13.750	9.176
6051000	Strom	250	200	137
6056000	Wasser	50	50	30
6065000	Materialaufw. für Straßen, Wege, Plätze u.ä.	2.000	1.000	0
6101000	Fremdleist. für Erzeugnisse u. and. Umsatzleist.	10.000	10.000	0
6165000	Instandh. v. Sachanl. Gemeingebr., Infrastr.verm.	6.600	2.500	9.009
14	<b>Abschreibungen</b>	770	399	338
6620000	Abschr. Gebäude u. -einr. , SachAnlag., InfrStrktV	770	399	338
15	Aufwendungen für Zuweisungen und Zuschüsse sowie besondere Finanzaufwendungen	0	0	0
16	Steueraufwendungen einschl. Aufwendungen aus gesetzlichen Umlageverpflichtungen	0	0	0
17	Transferaufwendungen	0	0	0
18	Sonstige ordentliche Aufwendungen	0	0	0
19	Summe der ordentlichen Aufwendungen (Nr. 11 bis 18)	19.670	14.149	9.514
20	Verwaltungsergebnis (Nr. 10 ./ Nr. 19)	19.670	14.149	8.744
21	Finanzerträge	0	0	0
22	Finanzaufwendungen	0	0	0
23	Finanzergebnis (Nr. 21 bis Nr. 22)	0	0	0
24	Ordentliches Ergebnis (Verwaltungsergebnis und Finanzergebnis Nr. 20 und Nr. 23)	19.670	14.149	8.744
25	Außerordentliche Erträge	0	0	0
26	Außerordentliche Aufwendungen	0	0	0
27	Außerordentliches Ergebnis (Nr. 25 ./ Nr. 26)	0	0	0
28	Jahresergebnis vor internen Leistungsbeziehungen (ordentliches Ergebnis und außerordentliches Ergebnis Nr. 24 und Nr. 27)	19.670	14.149	8.744
29	Erlöse der internen Leistungsbeziehungen	0	0	0
30	Kosten der internen Leistungsbeziehungen	0	0	0
31	Ergebnis der Internen Leistungsbeziehungen	0	0	0
32	Jahresergebnis nach Internen Leistungsbeziehungen	19.670	14.149	8.744

## Haushaltsplan 2023 Gemeinde Künzell

<b>Teilergebnishaushalt 2023</b> <b>Produkt 103010 Denkmalschutz und -pflege - in Euro -</b>
---

Künzell
---------

<b>Erläuterungen</b>
----------------------

<b>zu Pos. 13 Sachkto. 6101000</b>
------------------------------------

Planungskosten Erneuerung Oesseborn 10.000 €
--

## Haushaltsplan 2023 Gemeinde Künzell

Teilfinanzhaushalt 2023 Produkt 103010 Denkmalschutz und -pflege - in Euro - Künzell							
Nr.	Bezeichnung	Ansatz 2023	Verpflichtun- gs- ermächtigung	Ansatz 2022	Ergebnis 2021	Gesamtein- auszahlungs- bedarf	davon bisher bereitgestellt
06	- Ausz. für Investitionen in das Sachanlagevermögen und immat. Anlagevermögen	-17.000	0	-5.000	-15.979	-57.800	-20.979
<b>10</b>	<b>Summe</b>	<b>-17.000</b>	<b>0</b>	<b>-5.000</b>	<b>-15.979</b>	<b>-57.800</b>	<b>-20.979</b>
<b>11</b>	<b>Saldo (Einzahlungen ./ Auszahlungen)</b>	<b>-17.000</b>	<b>0</b>	<b>-5.000</b>	<b>-15.979</b>	<b>-57.800</b>	<b>-20.979</b>



## Haushaltsplan 2023 Gemeinde Künzell

**Investitionen 2022-2026 mit Ansatz 2023**  
**Produkt 103010 Denkmalschutz und -pflege - in Euro -**

Künzell

Nr. Bezeichnung	Ansatz 2023	Verpflichtun- gs- Ermächtigun- gen	Ansatz 2022	Jahres- ergebnis 2021	Finanzplan 2024	Finanzplan 2025 2026	Bish. bereitg. Gesamtausg. b. (Ansatz)
I1030-001 Errichtung von Denkmalen	17.000,00	0,00	5.000,00	15.978,83	0,00	0,00 0,00	40.800,00 57.800,00

## Haushaltsplan 2023 Gemeinde Künzell

<b>Teilergebnishaushalt 2023</b>					
<b>Produktbereich 11 Ver- und Entsorgung - in Euro -</b>					
Künzell					
Pos.	Konten	Bezeichnung	Ansatz 2023	Ansatz 2022	Ergebnis 2021
		<b>Ordentliche Erträge</b>			
01	50	Privatrechtliche Leistungsentgelte	-145.000	-142.000	-141.365
02	51	Öffentlich-rechtliche Leistungsentgelte	-1.000	-1.000	-830
03	548-549	Kostensatzleistungen und -erstattungen	-219.000	-227.500	-199.766
04	52	Bestandsveränderungen und aktivierte Eigenleistungen	0	0	0
05	55	Steuern und steuerähnliche Erträge einschl. Erträge aus gesetzlichen Umlagen	0	0	0
06	547	Erträge aus Transferleistungen	0	0	0
07	540-543	Erträge aus Zuweisungen und Zuschüssen für lfd. Zwecke und allgemeine Umlagen	0	0	-9.368
08	546	Erträge aus der Auflösung von Sonderposten aus Investitionszuweisungen, -zuschüssen und Investitionsbeiträgen	-135.800	-131.807	-132.218
09	53	Sonstige ordentliche Erträge	0	0	-29
<b>10</b>		<b>Summe der ordentlichen Erträge (Nr. 1 bis 9)</b>	<b>-500.800</b>	<b>-502.307</b>	<b>-483.575</b>
		<b>Ordentliche Aufwendungen</b>			
11	62, 63, 640-643, 647-649, 65	Personalaufwendungen	152.025	157.925	144.995
12	644-646	Versorgungsaufwendungen	2.100	2.100	1.876
13	60, 61, 67-69	Aufwendungen für Sach- und Dienstleistungen	103.125	91.260	70.269
14	66	Abschreibungen	204.180	200.531	201.954
15	71	Aufwendungen für Zuweisungen und Zuschüsse sowie besondere Finanzaufwendungen	0	0	0
16	73	Steueraufwendungen einschl. Aufwendungen aus gesetzlichen Umlageverpflichtungen	0	0	0
17	72	Transferaufwendungen	0	0	0
18	70, 74, 76	Sonstige ordentliche Aufwendungen	0	0	0
<b>19</b>		<b>Summe der ordentlichen Aufwendungen (Nr. 11 bis 18)</b>	<b>461.430</b>	<b>451.816</b>	<b>419.094</b>
<b>20</b>		<b>Verwaltungsergebnis (Nr. 10 ./ Nr. 19)</b>	<b>-39.370</b>	<b>-50.491</b>	<b>-64.481</b>
21	56, 57	Finanzerträge	0	0	0
22	77	Finanzaufwendungen	0	0	0
<b>23</b>		<b>Finanzergebnis (Nr. 21 bis Nr. 22)</b>	<b>0</b>	<b>0</b>	<b>0</b>
<b>24</b>		<b>Ordentliches Ergebnis (Verwaltungsergebnis und Finanzergebnis Nr. 20 und Nr. 23)</b>	<b>-39.370</b>	<b>-50.491</b>	<b>-64.481</b>
25	59	Außerordentliche Erträge	0	0	-47.067
26	79	Außerordentliche Aufwendungen	0	0	1
<b>27</b>		<b>Außerordentliches Ergebnis (Nr. 25 ./ Nr. 26)</b>	<b>0</b>	<b>0</b>	<b>-47.067</b>
<b>28</b>		<b>Jahresergebnis vor internen Leistungsbeziehungen (ordentliches Ergebnis und außerordentliches Ergebnis Nr. 24 und Nr. 27)</b>	<b>-39.370</b>	<b>-50.491</b>	<b>-111.548</b>
29		Erlöse der internen Leistungsbeziehungen	0	0	0
30		Kosten der internen Leistungsbeziehungen	0	0	0
<b>31</b>		<b>Ergebnis der internen Leistungsbeziehungen</b>	<b>0</b>	<b>0</b>	<b>0</b>
<b>32</b>		<b>Jahresergebnis nach internen Leistungsbeziehungen</b>	<b>-39.370</b>	<b>-50.491</b>	<b>-111.548</b>

## Haushaltsplan 2023 Gemeinde Künzell

**Teilfinanzhaushalt 2023**  
**Produktbereich 11 Ver- und Entsorgung - in Euro -**

Künzell

Nr.	Bezeichnung	Ansatz 2023	Verpflichtun- gs- ermächtigung	Ansatz 2022	Ergebnis 2021	Gesamtein- auszahlungs- bedarf	davon bisher bereitgestellt
01	+ Einz. aus Investitionszuw. und Zuschüssen sowie aus Investitionsbeiträgen	0	0	0	257.613	0	257.613
<b>05</b>	<b>Summe</b>	<b>0</b>	<b>0</b>	<b>0</b>	<b>257.613</b>	<b>0</b>	<b>257.613</b>
06	- Ausz. für Investitionen in das Sachanlagevermögen und immat. Anlagevermögen	-125.000	0	-120.000	-567.762	-8.728.500	-687.762
07	davon: Ausz. für aktivierte Investitionszuweisungen und -zuschüsse	0	0	-100.000	-9.764	-3.365.000	-109.764
<b>10</b>	<b>Summe</b>	<b>-125.000</b>	<b>0</b>	<b>-120.000</b>	<b>-567.762</b>	<b>-8.728.500</b>	<b>-687.762</b>
<b>11</b>	<b>Saldo (Einzahlungen ./ Auszahlungen)</b>	<b>-125.000</b>	<b>0</b>	<b>-120.000</b>	<b>-310.149</b>	<b>-8.728.500</b>	<b>-430.149</b>

## Haushaltsplan 2023 Gemeinde Künzell

<b>Teilergebnishaushalt 2023</b>					
<b>Produktgruppe 1130 Wasserversorgung - in Euro -</b>					
Künzell					
Pos.	Konten	Bezeichnung	Ansatz 2023	Ansatz 2022	Ergebnis 2021
		<b>Ordentliche Erträge</b>			
01	50	Privatrechtliche Leistungsentgelte	0	0	0
02	51	Öffentlich-rechtliche Leistungsentgelte	0	0	0
03	548-549	Kostensatzleistungen und -erstattungen	-95.000	-90.000	-90.303
04	52	Bestandsveränderungen und aktivierte Eigenleistungen	0	0	0
05	55	Steuern und steuerähnliche Erträge einschl. Erträge aus gesetzlichen Umlagen	0	0	0
06	547	Erträge aus Transferleistungen	0	0	0
07	540-543	Erträge aus Zuweisungen und Zuschüssen für lfd. Zwecke und allgemeine Umlagen	0	0	0
08	546	Erträge aus der Auflösung von Sonderposten aus Investitionszuweisungen, -zuschüssen und Investitionsbeiträgen	0	0	0
09	53	Sonstige ordentliche Erträge	0	0	-27
<b>10</b>		<b>Summe der ordentlichen Erträge (Nr. 1 bis 9)</b>	<b>-95.000</b>	<b>-90.000</b>	<b>-90.330</b>
		<b>Ordentliche Aufwendungen</b>			
11	62, 63, 640-643, 647-649, 65	Personalaufwendungen	34.900	34.100	32.427
12	644-646	Versorgungsaufwendungen	2.000	2.000	1.876
13	60, 61, 67-69	Aufwendungen für Sach- und Dienstleistungen	0	0	0
14	66	Abschreibungen	0	0	0
15	71	Aufwendungen für Zuweisungen und Zuschüsse sowie besondere Finanzaufwendungen	0	0	0
16	73	Steueraufwendungen einschl. Aufwendungen aus gesetzlichen Umlageverpflichtungen	0	0	0
17	72	Transferaufwendungen	0	0	0
18	70, 74, 76	Sonstige ordentliche Aufwendungen	0	0	0
<b>19</b>		<b>Summe der ordentlichen Aufwendungen (Nr. 11 bis 18)</b>	<b>36.900</b>	<b>36.100</b>	<b>34.302</b>
<b>20</b>		<b>Verwaltungsergebnis (Nr. 10 ./ Nr. 19)</b>	<b>-58.100</b>	<b>-53.900</b>	<b>-56.028</b>
21	56, 57	Finanzerträge	0	0	0
22	77	Finanzaufwendungen	0	0	0
<b>23</b>		<b>Finanzergebnis (Nr. 21 bis Nr. 22)</b>	<b>0</b>	<b>0</b>	<b>0</b>
<b>24</b>		<b>Ordentliches Ergebnis (Verwaltungsergebnis und Finanzergebnis Nr. 20 und Nr. 23)</b>	<b>-58.100</b>	<b>-53.900</b>	<b>-56.028</b>
25	59	Außerordentliche Erträge	0	0	0
26	79	Außerordentliche Aufwendungen	0	0	0
<b>27</b>		<b>Außerordentliches Ergebnis (Nr. 25 ./ Nr. 26)</b>	<b>0</b>	<b>0</b>	<b>0</b>
<b>28</b>		<b>Jahresergebnis vor internen Leistungsbeziehungen (ordentliches Ergebnis und außerordentliches Ergebnis Nr. 24 und Nr. 27)</b>	<b>-58.100</b>	<b>-53.900</b>	<b>-56.028</b>
29		Erlöse der internen Leistungsbeziehungen	0	0	0
30		Kosten der internen Leistungsbeziehungen	0	0	0
<b>31</b>		<b>Ergebnis der internen Leistungsbeziehungen</b>	<b>0</b>	<b>0</b>	<b>0</b>
<b>32</b>		<b>Jahresergebnis nach internen Leistungsbeziehungen</b>	<b>-58.100</b>	<b>-53.900</b>	<b>-56.028</b>

## Haushaltsplan 2023 Gemeinde Künzell

**Teilfinanzhaushalt 2023**  
**Produktgruppe 1130 Wasserversorgung - in Euro -**

Künzell

Nr.	Bezeichnung	Ansatz 2023	Verpflichtun- gs- ermächtigung	Ansatz 2022	Ergebnis 2021	Gesamtein- auszahlungs- bedarf	davon bisher bereitgestellt
06	- Ausz. für Investitionen in das Sachanlagevermögen und immat. Anlagevermögen	0	0	-100.000	0	-100.000	-100.000
07	davon: Ausz. für aktivierte Investitionszuweisungen und -zuschüsse	0	0	-100.000	0	-100.000	-100.000
<b>10</b>	<b>Summe</b>	<b>0</b>	<b>0</b>	<b>-100.000</b>	<b>0</b>	<b>-100.000</b>	<b>-100.000</b>
<b>11</b>	<b>Saldo (Einzahlungen ./ Auszahlungen)</b>	<b>0</b>	<b>0</b>	<b>-100.000</b>	<b>0</b>	<b>-100.000</b>	<b>-100.000</b>

## Haushaltsplan 2023 Gemeinde Künzell

<b>Produktbeschreibung Produkt 113010 Wasserversorgung</b>			
Künzell			
<b>Produktbereich</b>	11	Ver- und Entsorgung	
<b>Produktgruppe</b>	1130	Wasserversorgung	
<b>Produkt</b>	113010	Wasserversorgung	
<b>Verantwortliche Organisationseinheit</b>		<b>Verantwortliche Person(en)</b>	
Kämmerei, Finanzabteilung		Jürgen Aschenbrücker	
<b>Pflichtaufgaben</b>	Nein		
<b>Freiwillige Aufgaben</b>	Ja		
<b>Kurzbeschreibung</b>	Unterstützung des Versorgungsbetriebs des Zweckverbandes "Gruppenwasserwerk Florenberg"		
<b>Allgemeine Ziele</b>	ordnungsgemäße, wirtschaftliche und termingerechte Festsetzung und Erhebung von Wassergebühren, Wasserbeiträgen und Kostenerstattungsbeträgen für Hausanschlüsse; Finanzbuchhaltung und Jahresabschluss für den Zweckverband; statistische Auswertungen		
<b>Zielgruppe</b>	Verbandsorgane des Zweckverbandes "Gruppenwasserwerk Florenberg" Wasserkunden		
<b>Auftragsgrundlage</b>	Verbandssatzung des Zweckverbandes "Gruppenwasserwerk Florenberg", Wasserversorgungssatzung des Zweckverbandes "Gruppenwasserwerk Florenberg"		
<b>Kennzahlen</b>	<b>2021</b>	<b>2022</b>	<b>2023</b>
Fallzahlen/Wasserzähler	5.130	5.170	5.210

## Haushaltsplan 2023 Gemeinde Künzell

<b>Teilergebnishaushalt 2023</b>				
<b>Produkt 113010 Wasserversorgung - in Euro -</b>				
Künzell				
Pos. Konten	Bezeichnung	Ansatz 2023	Ansatz 2022	Ergebnis 2021
	<b>Ordentliche Erträge</b>			
01	Privatrechtliche Leistungsentgelte	0	0	0
02	Öffentlich-rechtliche Leistungsentgelte	0	0	0
03	Kostensatzleistungen und -erstattungen	-95.000	-90.000	-90.303
5483000	Kostenerstattungen von Zweckverbänden u. dergl.	-95.000	-90.000	-90.303
04	Bestandsveränderungen und aktivierte Eigenleistungen	0	0	0
05	Steuern und steuerähnliche Erträge einschl. Erträge aus gesetzlichen Umlagen	0	0	0
06	Erträge aus Transferleistungen	0	0	0
07	Erträge aus Zuweisungen und Zuschüssen für lfd. Zwecke und allgemeine Umlagen	0	0	0
08	Erträge aus der Auflösung von Sonderposten aus Investitionszuweisungen, -zuschüssen und Investitionsbeiträgen	0	0	0
09	Sonstige ordentliche Erträge	0	0	-27
10	Summe der ordentlichen Erträge (Nr. 1 bis 9)	-95.000	-90.000	-90.330
	<b>Ordentliche Aufwendungen</b>			
11	Personalaufwendungen	34.900	34.100	32.427
6201000	Entg. für geleist. Arbeitszeit (einschl. Zulagen)	21.450	20.400	19.804
6201001	Leistungsentgelt Beschäftigte	400	800	384
6301000	Dienst-, Amtsbezüge einschl. tarifl. Zulagen	6.650	6.600	6.534
6311000	Leistungsentgelt Beamte	150	300	104
6401000	AG-Anteil zur Sozialvers. Entgeltbereich	4.650	4.400	4.281
6470000	Zukunftsicherung/Zusatzversorg. Entgeltbereich	1.300	1.300	1.192
6490100	Beihilfen Bezügebereich	250	250	129
6550000	Aufwendungen für Dienstjubiläen	50	50	0
12	Versorgungsaufwendungen	2.000	2.000	1.876
6450100	Aufw. an Versorgungskassen Beamte	2.000	2.000	1.876
13	Aufwendungen für Sach- und Dienstleistungen	0	0	0
14	Abschreibungen	0	0	0
15	Aufwendungen für Zuweisungen und Zuschüsse sowie besondere Finanzaufwendungen	0	0	0
16	Steueraufwendungen einschl. Aufwendungen aus gesetzlichen Umlageverpflichtungen	0	0	0
17	Transferaufwendungen	0	0	0
18	Sonstige ordentliche Aufwendungen	0	0	0
19	Summe der ordentlichen Aufwendungen (Nr. 11 bis 18)	36.900	36.100	34.302
20	Verwaltungsergebnis (Nr. 10 ./ Nr. 19)	-58.100	-53.900	-56.028
21	Finanzerträge	0	0	0
22	Finanzaufwendungen	0	0	0
23	Finanzergebnis (Nr. 21 bis Nr. 22)	0	0	0
24	Ordentliches Ergebnis (Verwaltungsergebnis und Finanzergebnis Nr. 20 und Nr. 23)	-58.100	-53.900	-56.028
25	Außerordentliche Erträge	0	0	0
26	Außerordentliche Aufwendungen	0	0	0
27	Außerordentliches Ergebnis (Nr. 25 ./ Nr. 26)	0	0	0
28	Jahresergebnis vor internen Leistungsbeziehungen (ordentliches Ergebnis und außerordentliches Ergebnis Nr. 24 und Nr. 27)	-58.100	-53.900	-56.028
29	Erlöse der internen Leistungsbeziehungen	0	0	0
30	Kosten der internen Leistungsbeziehungen	0	0	0

## Haushaltsplan 2023 Gemeinde Künzell

<b>Teilergebnishaushalt 2023</b>				
<b>Produkt 113010 Wasserversorgung - in Euro -</b>				
Künzell				
Pos. Konten	Bezeichnung	Ansatz 2023	Ansatz 2022	Ergebnis 2021
31	Ergebnis der internen Leistungsbeziehungen	0	0	0
32	Jahresergebnis nach internen Leistungsbeziehungen	-58.100	-53.900	-56.028



## Haushaltsplan 2023 Gemeinde Künzell

Teilfinanzhaushalt 2023 Produkt 113010 Wasserversorgung - in Euro - Künzell							
Nr.	Bezeichnung	Ansatz 2023	Verpflichtun- gs- ermächtigung	Ansatz 2022	Ergebnis 2021	Gesamtein- auszahlungs- bedarf	davon bisher bereitgestellt
06	- Ausz. für Investitionen in das Sachanlagevermögen und immat. Anlagevermögen	0	0	-100.000	0	-100.000	-100.000
07	davon: Ausz. für aktivierte Investitionszuweisungen und -zuschüsse	0	0	-100.000	0	-100.000	-100.000
<b>10</b>	<b>Summe</b>	<b>0</b>	<b>0</b>	<b>-100.000</b>	<b>0</b>	<b>-100.000</b>	<b>-100.000</b>
<b>11</b>	<b>Saldo (Einzahlungen ./ Auszahlungen)</b>	<b>0</b>	<b>0</b>	<b>-100.000</b>	<b>0</b>	<b>-100.000</b>	<b>-100.000</b>

## Haushaltsplan 2023 Gemeinde Künzell

<b>Teilergebnishaushalt 2023</b>					
<b>Produktgruppe 1160 Abfallwirtschaft - in Euro -</b>					
Künzell					
Pos.	Konten	Bezeichnung	Ansatz 2023	Ansatz 2022	Ergebnis 2021
		<b>Ordentliche Erträge</b>			
01	50	Privatrechtliche Leistungsentgelte	-145.000	-142.000	-141.365
02	51	Öffentlich-rechtliche Leistungsentgelte	-1.000	-1.000	-830
03	548-549	Kostensatzleistungen und -erstattungen	-75.000	-90.000	-57.924
04	52	Bestandsveränderungen und aktivierte Eigenleistungen	0	0	0
05	55	Steuern und steuerähnliche Erträge einschl. Erträge aus gesetzlichen Umlagen	0	0	0
06	547	Erträge aus Transferleistungen	0	0	0
07	540-543	Erträge aus Zuweisungen und Zuschüssen für lfd. Zwecke und allgemeine Umlagen	0	0	-9.368
08	546	Erträge aus der Auflösung von Sonderposten aus Investitionszuweisungen, -zuschüssen und Investitionsbeiträgen	-3.400	-2.523	-2.961
09	53	Sonstige ordentliche Erträge	0	0	0
<b>10</b>		<b>Summe der ordentlichen Erträge (Nr. 1 bis 9)</b>	<b>-224.400</b>	<b>-235.523</b>	<b>-212.447</b>
		<b>Ordentliche Aufwendungen</b>			
11	62, 63, 640-643, 647-649, 65	Personalaufwendungen	93.500	100.900	90.656
12	644-646	Versorgungsaufwendungen	0	0	0
13	60, 61, 67-69	Aufwendungen für Sach- und Dienstleistungen	78.125	91.260	70.269
14	66	Abschreibungen	7.160	7.341	7.204
15	71	Aufwendungen für Zuweisungen und Zuschüsse sowie besondere Finanzaufwendungen	0	0	0
16	73	Steueraufwendungen einschl. Aufwendungen aus gesetzlichen Umlageverpflichtungen	0	0	0
17	72	Transferaufwendungen	0	0	0
18	70, 74, 76	Sonstige ordentliche Aufwendungen	0	0	0
<b>19</b>		<b>Summe der ordentlichen Aufwendungen (Nr. 11 bis 18)</b>	<b>178.785</b>	<b>199.501</b>	<b>168.130</b>
<b>20</b>		<b>Verwaltungsergebnis (Nr. 10 ./ Nr. 19)</b>	<b>-45.615</b>	<b>-36.022</b>	<b>-44.317</b>
21	56, 57	Finanzerträge	0	0	0
22	77	Finanzaufwendungen	0	0	0
<b>23</b>		<b>Finanzergebnis (Nr. 21 bis Nr. 22)</b>	<b>0</b>	<b>0</b>	<b>0</b>
<b>24</b>		<b>Ordentliches Ergebnis (Verwaltungsergebnis und Finanzergebnis Nr. 20 und Nr. 23)</b>	<b>-45.615</b>	<b>-36.022</b>	<b>-44.317</b>
25	59	Außerordentliche Erträge	0	0	-47.067
26	79	Außerordentliche Aufwendungen	0	0	1
<b>27</b>		<b>Außerordentliches Ergebnis (Nr. 25 ./ Nr. 26)</b>	<b>0</b>	<b>0</b>	<b>-47.067</b>
<b>28</b>		<b>Jahresergebnis vor internen Leistungsbeziehungen (ordentliches Ergebnis und außerordentliches Ergebnis Nr. 24 und Nr. 27)</b>	<b>-45.615</b>	<b>-36.022</b>	<b>-91.384</b>
29		Erlöse der internen Leistungsbeziehungen	0	0	0
30		Kosten der internen Leistungsbeziehungen	0	0	0
<b>31</b>		<b>Ergebnis der internen Leistungsbeziehungen</b>	<b>0</b>	<b>0</b>	<b>0</b>
<b>32</b>		<b>Jahresergebnis nach internen Leistungsbeziehungen</b>	<b>-45.615</b>	<b>-36.022</b>	<b>-91.384</b>

## Haushaltsplan 2023 Gemeinde Künzell

Teilfinanzhaushalt 2023 Produktgruppe 1160 Abfallwirtschaft - in Euro - Künzell							
Nr.	Bezeichnung	Ansatz 2023	Verpflichtun- gs- ermächtigung	Ansatz 2022	Ergebnis 2021	Gesamtein- auszahlungs- bedarf	davon bisher bereitgestellt
01	+ Einz. aus Investitionszuw. und Zuschüssen sowie aus Investitionsbeiträgen	0	0	0	8.632	0	8.632
<b>05</b>	<b>Summe</b>	<b>0</b>	<b>0</b>	<b>0</b>	<b>8.632</b>	<b>0</b>	<b>8.632</b>
06	- Ausz. für Investitionen in das Sachanlagevermögen und immat. Anlagevermögen	-50.000	0	0	-3.801	-63.500	-3.801
<b>10</b>	<b>Summe</b>	<b>-50.000</b>	<b>0</b>	<b>0</b>	<b>-3.801</b>	<b>-63.500</b>	<b>-3.801</b>
<b>11</b>	<b>Saldo (Einzahlungen ./ Auszahlungen)</b>	<b>-50.000</b>	<b>0</b>	<b>0</b>	<b>4.831</b>	<b>-63.500</b>	<b>4.832</b>

## Haushaltsplan 2023 Gemeinde Künzell

Produktbeschreibung Produkt 116010 Abfallsammlung, Betrieb Wertstoffhof/Kompostieranl			
Künzell			
<b>Produktbereich</b>	11	Ver- und Entsorgung	
<b>Produktgruppe</b>	1160	Abfallwirtschaft	
<b>Produkt</b>	116010	Abfallsammlung, Betrieb Wertstoffhof/Kompostieranl	
<b>Verantwortliche Organisationseinheit</b>		<b>Verantwortliche Person(en)</b>	
Finanzabteilung/Bauamt		Jürgen Aschenbrücker	
<b>Pflichtaufgaben</b>	Ja		
<b>Rechtsbindungsgrad</b>	Muss		
<b>Kurzbeschreibung</b>	Unterstützung des Entsorgungsbetriebs Zweckverband "Abfalleinsammlung"; Betrieb Wertstoffhof und Kompostieranlage, Schredderaktionen, Abholung und Sammlung von Abfall (Elektrogeräte, Batterien, Schadstoffe usw.)		
<b>Allgemeine Ziele</b>	ordnungsgemäße, wirtschaftliche und termingerechte Festsetzung und Erhebung der Abfallgebühren für den Zweckverband "Abfalleinsammlung"; ordnungsgemäße und sichere Entsorgung sowie Aufbewahrung des Abfalls; Abfallberatung und Öffentlichkeitsarbeit		
<b>Zielgruppe</b>	Organe des Zweckverbands "Abfalleinsammlung", Bürger, Unternehmen		
<b>Operative Ziele</b>	Reduzierung der widerrechtlich gelagerten Abfälle		
<b>Auftragsgrundlage</b>	EU-Recht, Kreislaufwirtschafts- und Abfallgesetz, Verbandssatzung und Abfallsatzung des Zweckverbands "Abfallsammlung" für den Landkreis Fulda, Altlastengesetz, Rechtsverordnungen, Beschlüsse der gemeindlichen Gremien		
<b>Kennzahlen</b>		<b>2021</b>	<b>2022</b>
Fallzahlen/Veranlagungsobjekte		4.336	4.364
			<b>2023</b>
			4.400

## Haushaltsplan 2023 Gemeinde Künzell

Teilergebnishaushalt 2023				
Produkt 116010 Abfallsammlung, Betrieb Wertstoffhof/Kompostieranl - in Euro -				
Künzell				
Pos. Konten	Bezeichnung	Ansatz 2023	Ansatz 2022	Ergebnis 2021
	<b>Ordentliche Erträge</b>			
<b>01</b>	<b>Privatrechtliche Leistungsentgelte</b>	<b>-145.000</b>	<b>-142.000</b>	<b>-141.365</b>
5006000	Umsatzerlöse aus Dienstleistungen	-145.000	-142.000	-141.365
<b>02</b>	<b>Öffentlich-rechtliche Leistungsentgelte</b>	<b>-1.000</b>	<b>-1.000</b>	<b>-830</b>
5101000	öffentlich rechtliche Verwaltungsgebühren	-1.000	-1.000	-830
<b>03</b>	<b>Kostenersatzleistungen und -erstattungen</b>	<b>-75.000</b>	<b>-90.000</b>	<b>-57.924</b>
5482000	Kostenerstattungen von Gemeinden/GV	-60.000	-75.000	-44.675
5483000	Kostenerstattungen von Zweckverbänden u. dergl.	-15.000	-15.000	-13.249
<b>04</b>	<b>Bestandsveränderungen und aktivierte Eigenleistungen</b>	<b>0</b>	<b>0</b>	<b>0</b>
<b>05</b>	<b>Steuern und steuerähnliche Erträge einschl. Erträge aus gesetzlichen Umlagen</b>	<b>0</b>	<b>0</b>	<b>0</b>
<b>06</b>	<b>Erträge aus Transferleistungen</b>	<b>0</b>	<b>0</b>	<b>0</b>
<b>07</b>	<b>Erträge aus Zuweisungen und Zuschüssen für lfd. Zwecke und allgemeine Umlagen</b>	<b>0</b>	<b>0</b>	<b>-9.368</b>
5421000	Zuweisungen für lfd Zwecke vom Land	0	0	-9.368
<b>08</b>	<b>Erträge aus der Auflösung von Sonderposten aus Investitionszuweisungen, -zuschüssen und Investitionsbeiträgen</b>	<b>-3.400</b>	<b>-2.523</b>	<b>-2.961</b>
5460100	Erträge Auflös SOPO Invest vom öffentl Bereich	-3.400	-2.523	-2.961
<b>09</b>	<b>Sonstige ordentliche Erträge</b>	<b>0</b>	<b>0</b>	<b>0</b>
<b>10</b>	<b>Summe der ordentlichen Erträge (Nr. 1 bis 9)</b>	<b>-224.400</b>	<b>-235.523</b>	<b>-212.447</b>
	<b>Ordentliche Aufwendungen</b>			
<b>11</b>	<b>Personalaufwendungen</b>	<b>93.500</b>	<b>100.900</b>	<b>90.656</b>
6201000	Entg. für geleist. Arbeitszeit (einschl. Zulagen)	66.600	72.000	64.458
6201001	Leistungsentgelt Beschäftigte	1.250	1.500	1.274
6201030	Entg. Aushilfen (einschl. Zulagen)	5.450	5.500	5.288
6401000	AG-Anteil zur Sozialvers. Entgeltbereich	16.550	17.900	16.261
6470000	Zukunftsicherung/Zusatzversorg. Entgeltbereich	3.550	3.900	3.375
6550000	Aufwendungen für Dienstjubiläen	100	100	0
<b>12</b>	<b>Versorgungsaufwendungen</b>	<b>0</b>	<b>0</b>	<b>0</b>
<b>13</b>	<b>Aufwendungen für Sach- und Dienstleistungen</b>	<b>78.125</b>	<b>91.260</b>	<b>70.269</b>
6010100	Aufw. für Büromat. u. Drucks. d. Verw. u. ähnl. Ei	250	250	199
6020000	Hilfsstoffe	50	50	171
6051000	Strom	1.100	1.000	657
6054000	Heizöl	2.200	1.500	718
6056000	Wasser	50	200	32
6057000	Abwasser	1.650	1.400	1.176
6061000	Materialaufw. für Gebäude u. Außenanlagen	2.000	2.000	1.403
6063000	Materialaufw. für Einrichtungen und Ausstattungen	1.400	1.400	1.449
6070000	Aufw. für Berufskleidung, Arbeitsschutzmittel	400	400	149
6081000	Reinigungsmaterial	0	0	30
6101000	Fremdleist. für Erzeugnisse u. and. Umsatzleist.	60.000	75.000	49.265
6161000	Instandh. Gebäude, Außenanl. (Bauunterhaltung)	2.000	2.000	9.612
6163000	Instandh. von Einrichtungen und Ausstattungen	500	0	0
6166000	Wartungskosten	600	600	641
6171000	Aufwendungen für Fremdensorgung	4.500	4.200	4.078
6173000	Fremdreinigung	300	500	0
6900100	Beiträge f. Gebäudebezogene Versicherungen	1.125	760	690
<b>14</b>	<b>Abschreibungen</b>	<b>7.160</b>	<b>7.341</b>	<b>7.204</b>

## Haushaltsplan 2023 Gemeinde Künzell

<b>Teilergebnishaushalt 2023</b>				
<b>Produkt 116010 Abfallsammlung, Betrieb Wertstoffhof/Kompostieranl - in Euro -</b>				
Künzell				
Pos. Konten	Bezeichnung	Ansatz 2023	Ansatz 2022	Ergebnis 2021
6620000	Abschr. Gebäude u. -einr. , SachAnlag., InfrStrktV	7.160	7.153	6.835
6645000	Abschr. auf Geschäftsausstattung	0	188	271
6650000	Abschreibung geringwertige Wirtschaftsgüter (GWG)	0	0	98
<b>15</b>	<b>Aufwendungen für Zuweisungen und Zuschüsse sowie besondere Finanzaufwendungen</b>	<b>0</b>	<b>0</b>	<b>0</b>
<b>16</b>	<b>Steueraufwendungen einschl. Aufwendungen aus gesetzlichen Umlageverpflichtungen</b>	<b>0</b>	<b>0</b>	<b>0</b>
<b>17</b>	<b>Transferaufwendungen</b>	<b>0</b>	<b>0</b>	<b>0</b>
<b>18</b>	<b>Sonstige ordentliche Aufwendungen</b>	<b>0</b>	<b>0</b>	<b>0</b>
<b>19</b>	<b>Summe der ordentlichen Aufwendungen (Nr. 11 bis 18)</b>	<b>178.785</b>	<b>199.501</b>	<b>168.130</b>
<b>20</b>	<b>Verwaltungsergebnis (Nr. 10 ./ Nr. 19)</b>	<b>-45.615</b>	<b>-36.022</b>	<b>-44.317</b>
<b>21</b>	<b>Finanzerträge</b>	<b>0</b>	<b>0</b>	<b>0</b>
<b>22</b>	<b>Finanzaufwendungen</b>	<b>0</b>	<b>0</b>	<b>0</b>
<b>23</b>	<b>Finanzergebnis (Nr. 21 bis Nr. 22)</b>	<b>0</b>	<b>0</b>	<b>0</b>
<b>24</b>	<b>Ordentliches Ergebnis (Verwaltungsergebnis und Finanzergebnis Nr. 20 und Nr. 23)</b>	<b>-45.615</b>	<b>-36.022</b>	<b>-44.317</b>
<b>25</b>	<b>Außerordentliche Erträge</b>	<b>0</b>	<b>0</b>	<b>-47.067</b>
5989000	sonstige periodenfremde Erträge	0	0	-47.067
<b>26</b>	<b>Außerordentliche Aufwendungen</b>	<b>0</b>	<b>0</b>	<b>1</b>
7990100	Ausbuchung Kleinbeträge	0	0	1
<b>27</b>	<b>Außerordentliches Ergebnis (Nr. 25 ./ Nr. 26)</b>	<b>0</b>	<b>0</b>	<b>-47.067</b>
<b>28</b>	<b>Jahresergebnis vor internen Leistungsbeziehungen (ordentliches Ergebnis und außerordentliches Ergebnis Nr. 24 und Nr. 27)</b>	<b>-45.615</b>	<b>-36.022</b>	<b>-91.384</b>
29	Erlöse der internen Leistungsbeziehungen	0	0	0
30	Kosten der internen Leistungsbeziehungen	0	0	0
<b>31</b>	<b>Ergebnis der internen Leistungsbeziehungen</b>	<b>0</b>	<b>0</b>	<b>0</b>
<b>32</b>	<b>Jahresergebnis nach internen Leistungsbeziehungen</b>	<b>-45.615</b>	<b>-36.022</b>	<b>-91.384</b>

## Haushaltsplan 2023 Gemeinde Künzell

Teilfinanzhaushalt 2023 Produkt 116010 Abfallsammlung, Betrieb Wertstoffhof/Kompostieranl - in Euro - Künzell							
Nr.	Bezeichnung	Ansatz 2023	Verpflichtun- gs- ermächtigung	Ansatz 2022	Ergebnis 2021	Gesamtein- auszahlungs- bedarf	davon bisher bereitgestellt
01	+ Einz. aus Investitionszuw. und Zuschüssen sowie aus Investitionsbeiträgen	0	0	0	8.632	0	8.632
<b>05</b>	<b>Summe</b>	<b>0</b>	<b>0</b>	<b>0</b>	<b>8.632</b>	<b>0</b>	<b>8.632</b>
06	- Ausz. für Investitionen in das Sachanlagevermögen und immat. Anlagevermögen	-50.000	0	0	-3.801	-63.500	-3.801
<b>10</b>	<b>Summe</b>	<b>-50.000</b>	<b>0</b>	<b>0</b>	<b>-3.801</b>	<b>-63.500</b>	<b>-3.801</b>
<b>11</b>	<b>Saldo (Einzahlungen ./ Auszahlungen)</b>	<b>-50.000</b>	<b>0</b>	<b>0</b>	<b>4.831</b>	<b>-63.500</b>	<b>4.832</b>

## Haushaltsplan 2023 Gemeinde Künzell

**Investitionen 2022-2026 mit Ansatz 2023**  
**Produkt 116010 Abfallsammlung, Betrieb Wertstoffhof/Kompostieranl - in Euro -**

Künzell

Nr. Bezeichnung	Ansatz 2023	Verpflichtun- gs- Ermächtigun- gen	Ansatz 2022	Jahres- ergebnis 2021	Finanzplan 2024	Finanzplan 2025 2026	Bish. bereitg. Gesamtausg. b. (Ansatz)
I1160-003 Baumaßnahmen Kompostieranlage	50.000,00	0,00	0,00	0,00	0,00	0,00 0,00	6.500,00 56.500,00



## Haushaltsplan 2023 Gemeinde Künzell

<b>Teilergebnishaushalt 2023</b>					
<b>Produktgruppe 1170 Abwasserbeseitigung - in Euro -</b>					
Künzell					
Pos.	Konten	Bezeichnung	Ansatz 2023	Ansatz 2022	Ergebnis 2021
		<b>Ordentliche Erträge</b>			
01	50	Privatrechtliche Leistungsentgelte	0	0	0
02	51	Öffentlich-rechtliche Leistungsentgelte	0	0	0
03	548-549	Kostensatzleistungen und -erstattungen	-49.000	-47.500	-51.540
04	52	Bestandsveränderungen und aktivierte Eigenleistungen	0	0	0
05	55	Steuern und steuerähnliche Erträge einschl. Erträge aus gesetzlichen Umlagen	0	0	0
06	547	Erträge aus Transferleistungen	0	0	0
07	540-543	Erträge aus Zuweisungen und Zuschüssen für lfd. Zwecke und allgemeine Umlagen	0	0	0
08	546	Erträge aus der Auflösung von Sonderposten aus Investitionszuweisungen, -zuschüssen und Investitionsbeiträgen	-132.400	-129.284	-129.256
09	53	Sonstige ordentliche Erträge	0	0	-2
<b>10</b>		<b>Summe der ordentlichen Erträge (Nr. 1 bis 9)</b>	<b>-181.400</b>	<b>-176.784</b>	<b>-180.798</b>
		<b>Ordentliche Aufwendungen</b>			
11	62, 63, 640-643, 647-649, 65	Personalaufwendungen	23.625	22.925	21.912
12	644-646	Versorgungsaufwendungen	100	100	0
13	60, 61, 67-69	Aufwendungen für Sach- und Dienstleistungen	25.000	0	0
14	66	Abschreibungen	197.020	193.190	194.750
15	71	Aufwendungen für Zuweisungen und Zuschüsse sowie besondere Finanzaufwendungen	0	0	0
16	73	Steueraufwendungen einschl. Aufwendungen aus gesetzlichen Umlageverpflichtungen	0	0	0
17	72	Transferaufwendungen	0	0	0
18	70, 74, 76	Sonstige ordentliche Aufwendungen	0	0	0
<b>19</b>		<b>Summe der ordentlichen Aufwendungen (Nr. 11 bis 18)</b>	<b>245.745</b>	<b>216.215</b>	<b>216.662</b>
<b>20</b>		<b>Verwaltungsergebnis (Nr. 10 ./ Nr. 19)</b>	<b>64.345</b>	<b>39.431</b>	<b>35.864</b>
21	56, 57	Finanzerträge	0	0	0
22	77	Finanzaufwendungen	0	0	0
<b>23</b>		<b>Finanzergebnis (Nr. 21 bis Nr. 22)</b>	<b>0</b>	<b>0</b>	<b>0</b>
<b>24</b>		<b>Ordentliches Ergebnis (Verwaltungsergebnis und Finanzergebnis Nr. 20 und Nr. 23)</b>	<b>64.345</b>	<b>39.431</b>	<b>35.864</b>
25	59	Außerordentliche Erträge	0	0	0
26	79	Außerordentliche Aufwendungen	0	0	0
<b>27</b>		<b>Außerordentliches Ergebnis (Nr. 25 ./ Nr. 26)</b>	<b>0</b>	<b>0</b>	<b>0</b>
<b>28</b>		<b>Jahresergebnis vor internen Leistungsbeziehungen (ordentliches Ergebnis und außerordentliches Ergebnis Nr. 24 und Nr. 27)</b>	<b>64.345</b>	<b>39.431</b>	<b>35.864</b>
29		Erlöse der internen Leistungsbeziehungen	0	0	0
30		Kosten der internen Leistungsbeziehungen	0	0	0
<b>31</b>		<b>Ergebnis der internen Leistungsbeziehungen</b>	<b>0</b>	<b>0</b>	<b>0</b>
<b>32</b>		<b>Jahresergebnis nach internen Leistungsbeziehungen</b>	<b>64.345</b>	<b>39.431</b>	<b>35.864</b>

## Haushaltsplan 2023 Gemeinde Künzell

Teilfinanzhaushalt 2023 Produktgruppe 1170 Abwasserbeseitigung - in Euro - Künzell							
Nr.	Bezeichnung	Ansatz 2023	Verpflichtun- gs- ermächtigung	Ansatz 2022	Ergebnis 2021	Gesamtein- auszahlungs- bedarf	davon bisher bereitgestellt
01	+ Einz. aus Investitionszuw. und Zuschüssen sowie aus Investitionsbeiträgen	0	0	0	248.981	0	248.981
<b>05</b>	<b>Summe</b>	<b>0</b>	<b>0</b>	<b>0</b>	<b>248.981</b>	<b>0</b>	<b>248.981</b>
06	- Ausz. für Investitionen in das Sachanlagevermögen und immat. Anlagevermögen	-75.000	0	-20.000	-563.962	-8.565.000	-583.962
07	davon: Ausz. für aktivierte Investitionszuweisungen und -zuschüsse	0	0	0	-9.764	-3.265.000	-9.764
<b>10</b>	<b>Summe</b>	<b>-75.000</b>	<b>0</b>	<b>-20.000</b>	<b>-563.962</b>	<b>-8.565.000</b>	<b>-583.962</b>
<b>11</b>	<b>Saldo (Einzahlungen ./ Auszahlungen)</b>	<b>-75.000</b>	<b>0</b>	<b>-20.000</b>	<b>-314.981</b>	<b>-8.565.000</b>	<b>-334.981</b>

## Haushaltsplan 2023 Gemeinde Künzell

Produktbeschreibung Produkt 117010 Abwasserbeseitigung			
Künzell			
<b>Produktbereich</b>	11	Ver- und Entsorgung	
<b>Produktgruppe</b>	1170	Abwasserbeseitigung	
<b>Produkt</b>	117010	Abwasserbeseitigung	
<b>Verantwortliche Organisationseinheit</b>		<b>Verantwortliche Person(en)</b>	
Finanzabteilung/Bauamt		Jürgen Aschenbrücker	
<b>Pflichtaufgaben</b>	Nein		
<b>Rechtsbindungsgrad</b>	Muss		
<b>Kurzbeschreibung</b>	Unterstützung der Abwasserentsorgung durch den Abwasserverband Fulda Errichtung, Unterhaltung und Betrieb eigener Entwässerungseinrichtungen für Oberflächenwasser		
<b>Allgemeine Ziele</b>	ordnungsgemäße, wirtschaftliche und termingerechte Festsetzung und Erhebung von Schmutzwasser- und Niederschlagswassergebühren; Mitwirkung bei der entwässerungstechnischen Erschließung von Bauland; Finanzierung der Kosten der inneren Erschließung von Bau- und Gewerbegebieten Herstellung und Betrieb von Oberflächenwasserkanälen und Regenüberlaufbecken		
<b>Zielgruppe</b>	Verbandsorgane und Mitarbeiter/innen des Abwasserverbandes Fulda, Anschlussnehmer im Verbandsgebiet		
<b>Auftragsgrundlage</b>	Verbandssatzung und Abwasserbeseitigungssatzung des Abwasserverbandes Fulda		
<b>Kennzahlen</b>	<b>2021</b>	<b>2022</b>	<b>2023</b>
Fallzahlen/Zähler	5.124	5.142	5.170

## Haushaltsplan 2023 Gemeinde Künzell

<b>Teilergebnishaushalt 2023</b>				
<b>Produkt 117010 Abwasserbeseitigung - in Euro -</b>				
Künzell				
Pos. Konten	Bezeichnung	Ansatz 2023	Ansatz 2022	Ergebnis 2021
	<b>Ordentliche Erträge</b>			
<b>01</b>	<b>Privatrechtliche Leistungsentgelte</b>	<b>0</b>	<b>0</b>	<b>0</b>
<b>02</b>	<b>Öffentlich-rechtliche Leistungsentgelte</b>	<b>0</b>	<b>0</b>	<b>0</b>
<b>03</b>	<b>Kostenersatzleistungen und -erstattungen</b>	<b>-49.000</b>	<b>-47.500</b>	<b>-51.540</b>
5483000	Kostenerstattungen von Zweckverbänden u. dergl.	-49.000	-47.500	-51.540
<b>04</b>	<b>Bestandsveränderungen und aktivierte Eigenleistungen</b>	<b>0</b>	<b>0</b>	<b>0</b>
<b>05</b>	<b>Steuern und steuerähnliche Erträge einschl. Erträge aus gesetzlichen Umlagen</b>	<b>0</b>	<b>0</b>	<b>0</b>
<b>06</b>	<b>Erträge aus Transferleistungen</b>	<b>0</b>	<b>0</b>	<b>0</b>
<b>07</b>	<b>Erträge aus Zuweisungen und Zuschüssen für lfd. Zwecke und allgemeine Umlagen</b>	<b>0</b>	<b>0</b>	<b>0</b>
<b>08</b>	<b>Erträge aus der Auflösung von Sonderposten aus Investitionszuweisungen, -zuschüssen und Investitionsbeiträgen</b>	<b>-132.400</b>	<b>-129.284</b>	<b>-129.256</b>
5460100	Erträge Auflös SOPO Invest vom öffentl Bereich	-43.960	-40.979	-40.983
5462000	Erträge Auflösung von SOPO Investitionsbeiträgen	-88.440	-88.305	-88.273
<b>09</b>	<b>Sonstige ordentliche Erträge</b>	<b>0</b>	<b>0</b>	<b>-2</b>
<b>10</b>	<b>Summe der ordentlichen Erträge (Nr. 1 bis 9)</b>	<b>-181.400</b>	<b>-176.784</b>	<b>-180.798</b>
	<b>Ordentliche Aufwendungen</b>			
<b>11</b>	<b>Personalaufwendungen</b>	<b>23.625</b>	<b>22.925</b>	<b>21.912</b>
6201000	Entg. für geleist. Arbeitszeit (einschl. Zulagen)	17.500	16.800	16.310
6201001	Leistungsentgelt Beschäftigte	350	500	317
6301000	Dienst-, Amtsbezüge einschl. tarifl. Zulagen	800	800	763
6311000	Leistungsentgelt Beamte	50	50	12
6401000	AG-Anteil zur Sozialvers. Entgeltbereich	3.800	3.700	3.528
6470000	Zukunftsicherung/Zusatzversorg. Entgeltbereich	1.050	1.000	972
6490100	Beihilfen Bezügebereich	25	25	10
6550000	Aufwendungen für Dienstjubiläen	50	50	0
<b>12</b>	<b>Versorgungsaufwendungen</b>	<b>100</b>	<b>100</b>	<b>0</b>
6450100	Aufw. an Versorgungskassen Beamte	100	100	0
<b>13</b>	<b>Aufwendungen für Sach- und Dienstleistungen</b>	<b>25.000</b>	<b>0</b>	<b>0</b>
6101000	Fremdleist. für Erzeugnisse u. and. Umsatzleist.	25.000	0	0
<b>14</b>	<b>Abschreibungen</b>	<b>197.020</b>	<b>193.190</b>	<b>194.750</b>
6615000	Abschr. aktivierte Investzuw., -zuschüsse u. -beitr	177.850	177.801	177.811
6620000	Abschr. Gebäude u. -einr., SachAnlag., InfrStrktV	19.170	15.389	16.939
<b>15</b>	<b>Aufwendungen für Zuweisungen und Zuschüsse sowie besondere Finanzaufwendungen</b>	<b>0</b>	<b>0</b>	<b>0</b>
<b>16</b>	<b>Steueraufwendungen einschl. Aufwendungen aus gesetzlichen Umlageverpflichtungen</b>	<b>0</b>	<b>0</b>	<b>0</b>
<b>17</b>	<b>Transferaufwendungen</b>	<b>0</b>	<b>0</b>	<b>0</b>
<b>18</b>	<b>Sonstige ordentliche Aufwendungen</b>	<b>0</b>	<b>0</b>	<b>0</b>
<b>19</b>	<b>Summe der ordentlichen Aufwendungen (Nr. 11 bis 18)</b>	<b>245.745</b>	<b>216.215</b>	<b>216.662</b>
<b>20</b>	<b>Verwaltungsergebnis (Nr. 10 ./ Nr. 19)</b>	<b>64.345</b>	<b>39.431</b>	<b>35.864</b>
<b>21</b>	<b>Finanzerträge</b>	<b>0</b>	<b>0</b>	<b>0</b>
<b>22</b>	<b>Finanzaufwendungen</b>	<b>0</b>	<b>0</b>	<b>0</b>
<b>23</b>	<b>Finanzergebnis (Nr. 21 bis Nr. 22)</b>	<b>0</b>	<b>0</b>	<b>0</b>
<b>24</b>	<b>Ordentliches Ergebnis (Verwaltungsergebnis und Finanzergebnis Nr. 20 und Nr. 23)</b>	<b>64.345</b>	<b>39.431</b>	<b>35.864</b>
<b>25</b>	<b>Außerordentliche Erträge</b>	<b>0</b>	<b>0</b>	<b>0</b>
<b>26</b>	<b>Außerordentliche Aufwendungen</b>	<b>0</b>	<b>0</b>	<b>0</b>

## Haushaltsplan 2023 Gemeinde Künzell

<b>Teilergebnishaushalt 2023</b>				
<b>Produkt 117010 Abwasserbeseitigung - in Euro -</b>				
Künzell				
Pos. Konten	Bezeichnung	Ansatz 2023	Ansatz 2022	Ergebnis 2021
<b>27</b>	<b>Außerordentliches Ergebnis (Nr. 25 ./ Nr. 26)</b>	<b>0</b>	<b>0</b>	<b>0</b>
<b>28</b>	<b>Jahresergebnis vor internen Leistungsbeziehungen (ordentliches Ergebnis und außerordentliches Ergebnis Nr. 24 und Nr. 27)</b>	<b>64.345</b>	<b>39.431</b>	<b>35.864</b>
29	Erlöse der internen Leistungsbeziehungen	0	0	0
30	Kosten der internen Leistungsbeziehungen	0	0	0
<b>31</b>	<b>Ergebnis der internen Leistungsbeziehungen</b>	<b>0</b>	<b>0</b>	<b>0</b>
<b>32</b>	<b>Jahresergebnis nach internen Leistungsbeziehungen</b>	<b>64.345</b>	<b>39.431</b>	<b>35.864</b>

## Haushaltsplan 2023 Gemeinde Künzell

Teilfinanzhaushalt 2023 Produkt 117010 Abwasserbeseitigung - in Euro - Künzell							
Nr.	Bezeichnung	Ansatz 2023	Verpflichtun- gs- ermächtigung	Ansatz 2022	Ergebnis 2021	Gesamtein- auszahlungs- bedarf	davon bisher bereitgestellt
01	+ Einz. aus Investitionszuw. und Zuschüssen sowie aus Investitionsbeiträgen	0	0	0	248.981	0	248.981
<b>05</b>	<b>Summe</b>	<b>0</b>	<b>0</b>	<b>0</b>	<b>248.981</b>	<b>0</b>	<b>248.981</b>
06	- Ausz. für Investitionen in das Sachanlagevermögen und immat. Anlagevermögen	-75.000	0	-20.000	-563.962	-8.565.000	-583.962
07	davon: Ausz. für aktivierte Investitionszuweisungen und -zuschüsse	0	0	0	-9.764	-3.265.000	-9.764
<b>10</b>	<b>Summe</b>	<b>-75.000</b>	<b>0</b>	<b>-20.000</b>	<b>-563.962</b>	<b>-8.565.000</b>	<b>-583.962</b>
<b>11</b>	<b>Saldo (Einzahlungen ./ Auszahlungen)</b>	<b>-75.000</b>	<b>0</b>	<b>-20.000</b>	<b>-314.981</b>	<b>-8.565.000</b>	<b>-334.981</b>

## Haushaltsplan 2023 Gemeinde Künzell

**Investitionen 2022-2026 mit Ansatz 2023**  
**Produkt 117010 Abwasserbeseitigung - in Euro -**

Künzell

Nr. Bezeichnung	Ansatz 2023	Verpflichtun- gs- Ermächtigun- gen	Ansatz 2022	Jahres- ergebnis 2021	Finanzplan 2024	Finanzplan 2025 2026	Bish. bereitg. Gesamtausg. b. (Ansatz)
I1170-023 Hochwasserschutz Engelhelms	15.000,00	0,00	0,00	42.757,81	0,00	0,00 0,00	610.000,00 625.000,00
I1170-026 Außengebietsentwässerung Keulos	25.000,00	0,00	0,00	0,00	0,00	0,00 0,00	0,00 25.000,00
I1170-027 Außengebietsentwässerung Wissels	35.000,00	0,00	0,00	0,00	0,00	0,00 0,00	0,00 35.000,00

## Haushaltsplan 2023 Gemeinde Künzell

<b>Teilergebnishaushalt 2023</b>					
<b>Produktbereich 12 Verkehrsflächen und -anlagen/ÖPNV - in Euro -</b>					
Künzell					
Pos.	Konten	Bezeichnung	Ansatz 2023	Ansatz 2022	Ergebnis 2021
		<b>Ordentliche Erträge</b>			
01	50	Privatrechtliche Leistungsentgelte	0	0	0
02	51	Öffentlich-rechtliche Leistungsentgelte	-3.000	-3.000	-1.185
03	548-549	Kostensatzleistungen und -erstattungen	-850	-850	-60
04	52	Bestandsveränderungen und aktivierte Eigenleistungen	0	0	0
05	55	Steuern und steuerähnliche Erträge einschl. Erträge aus gesetzlichen Umlagen	0	0	0
06	547	Erträge aus Transferleistungen	0	0	0
07	540-543	Erträge aus Zuweisungen und Zuschüssen für lfd. Zwecke und allgemeine Umlagen	0	-260.000	0
08	546	Erträge aus der Auflösung von Sonderposten aus Investitionszuweisungen, -zuschüssen und Investitionsbeiträgen	-255.100	-268.205	-265.771
09	53	Sonstige ordentliche Erträge	0	0	-2
<b>10</b>		<b>Summe der ordentlichen Erträge (Nr. 1 bis 9)</b>	<b>-258.950</b>	<b>-532.055</b>	<b>-267.018</b>
		<b>Ordentliche Aufwendungen</b>			
11	62, 63, 640-643, 647-649, 65	Personalaufwendungen	457.600	448.305	356.773
12	644-646	Versorgungsaufwendungen	3.050	3.050	2.632
13	60, 61, 67-69	Aufwendungen für Sach- und Dienstleistungen	1.107.050	1.256.250	867.481
14	66	Abschreibungen	616.520	621.825	592.848
15	71	Aufwendungen für Zuweisungen und Zuschüsse sowie besondere Finanzaufwendungen	93.300	128.100	104.306
16	73	Steueraufwendungen einschl. Aufwendungen aus gesetzlichen Umlageverpflichtungen	0	0	0
17	72	Transferaufwendungen	0	0	0
18	70, 74, 76	Sonstige ordentliche Aufwendungen	200	200	173
<b>19</b>		<b>Summe der ordentlichen Aufwendungen (Nr. 11 bis 18)</b>	<b>2.277.720</b>	<b>2.457.730</b>	<b>1.924.213</b>
<b>20</b>		<b>Verwaltungsergebnis (Nr. 10 ./ Nr. 19)</b>	<b>2.018.770</b>	<b>1.925.675</b>	<b>1.657.195</b>
21	56, 57	Finanzerträge	0	0	0
22	77	Finanzaufwendungen	0	0	0
<b>23</b>		<b>Finanzergebnis (Nr. 21 bis Nr. 22)</b>	<b>0</b>	<b>0</b>	<b>0</b>
<b>24</b>		<b>Ordentliches Ergebnis (Verwaltungsergebnis und Finanzergebnis Nr. 20 und Nr. 23)</b>	<b>2.018.770</b>	<b>1.925.675</b>	<b>1.657.195</b>
25	59	Außerordentliche Erträge	0	0	0
26	79	Außerordentliche Aufwendungen	0	0	0
<b>27</b>		<b>Außerordentliches Ergebnis (Nr. 25 ./ Nr. 26)</b>	<b>0</b>	<b>0</b>	<b>0</b>
<b>28</b>		<b>Jahresergebnis vor internen Leistungsbeziehungen (ordentliches Ergebnis und außerordentliches Ergebnis Nr. 24 und Nr. 27)</b>	<b>2.018.770</b>	<b>1.925.675</b>	<b>1.657.195</b>
29		Erlöse der internen Leistungsbeziehungen	0	0	0
30		Kosten der internen Leistungsbeziehungen	0	0	0
<b>31</b>		<b>Ergebnis der internen Leistungsbeziehungen</b>	<b>0</b>	<b>0</b>	<b>0</b>
<b>32</b>		<b>Jahresergebnis nach internen Leistungsbeziehungen</b>	<b>2.018.770</b>	<b>1.925.675</b>	<b>1.657.195</b>



## Haushaltsplan 2023 Gemeinde Künzell

**Teilfinanzhaushalt 2023**  
**Produktbereich 12 Verkehrsflächen und -anlagen/ÖPNV - in Euro -**

Künzell

Nr.	Bezeichnung	Ansatz 2023	Verpflichtun- gs- ermächtigung	Ansatz 2022	Ergebnis 2021	Gesamtein- auszahlungs- bedarf	davon bisher bereitgestellt
01	+ Einz. aus Investitionszuw. und Zuschüssen sowie aus Investitionsbeiträgen	1.396.000	0	664.000	201.185	0	865.185
<b>05</b>	<b>Summe</b>	<b>1.396.000</b>	<b>0</b>	<b>664.000</b>	<b>201.185</b>	<b>0</b>	<b>865.185</b>
06	- Ausz. für Investitionen in das Sachanlagevermögen und immat. Anlagevermögen	-2.382.000	0	-2.965.000	-543.023	-22.122.700	-3.508.023
07	davon: Ausz. für aktivierte Investitionszuweisungen und -zuschüsse	0	0	-50.000	-33.090	-1.253.200	-83.090
08	- Ausz. für Investitionen in das Finanzanlagevermögen	0	0	0	-9.996	-3.533.600	-9.996
<b>10</b>	<b>Summe</b>	<b>-2.382.000</b>	<b>0</b>	<b>-2.965.000</b>	<b>-553.019</b>	<b>-25.656.300</b>	<b>-3.518.019</b>
<b>11</b>	<b>Saldo (Einzahlungen ./ Auszahlungen)</b>	<b>-986.000</b>	<b>0</b>	<b>-2.301.000</b>	<b>-351.834</b>	<b>-25.656.300</b>	<b>-2.652.835</b>

## Erläuterungen

## zu Pos. 01

Zuwendungen Land für:  
 Radweg Bonifatiusstraße 100.000 €  
 Radweg Krautgraben-7 Welten 198.000 €  
 Radweg Dirlos-Keulos (entlang A 7) 198.000 €  
 Zuschuss Hessenkasse Harbacher Weg 900.000 €

## Haushaltsplan 2023 Gemeinde Künzell

Teilergebnishaushalt 2023					
Produktgruppe 1210 Gemeindestraßen - in Euro -					
Künzell					
Pos.	Konten	Bezeichnung	Ansatz 2023	Ansatz 2022	Ergebnis 2021
		<b>Ordentliche Erträge</b>			
01	50	Privatrechtliche Leistungsentgelte	0	0	0
02	51	Öffentlich-rechtliche Leistungsentgelte	-3.000	-3.000	-1.185
03	548-549	Kostensatzleistungen und -erstattungen	-850	-850	-60
04	52	Bestandsveränderungen und aktivierte Eigenleistungen	0	0	0
05	55	Steuern und steuerähnliche Erträge einschl. Erträge aus gesetzlichen Umlagen	0	0	0
06	547	Erträge aus Transferleistungen	0	0	0
07	540-543	Erträge aus Zuweisungen und Zuschüssen für lfd. Zwecke und allgemeine Umlagen	0	-260.000	0
08	546	Erträge aus der Auflösung von Sonderposten aus Investitionszuweisungen, -zuschüssen und Investitionsbeiträgen	-245.840	-259.315	-256.976
09	53	Sonstige ordentliche Erträge	0	0	0
<b>10</b>		<b>Summe der ordentlichen Erträge (Nr. 1 bis 9)</b>	<b>-249.690</b>	<b>-523.165</b>	<b>-258.221</b>
		<b>Ordentliche Aufwendungen</b>			
11	62, 63, 640-643, 647-649, 65	Personalaufwendungen	456.750	447.430	355.988
12	644-646	Versorgungsaufwendungen	2.950	2.950	2.632
13	60, 61, 67-69	Aufwendungen für Sach- und Dienstleistungen	1.103.500	1.253.250	865.918
14	66	Abschreibungen	614.640	619.942	590.963
15	71	Aufwendungen für Zuweisungen und Zuschüsse sowie besondere Finanzaufwendungen	0	0	0
16	73	Steueraufwendungen einschl. Aufwendungen aus gesetzlichen Umlageverpflichtungen	0	0	0
17	72	Transferaufwendungen	0	0	0
18	70, 74, 76	Sonstige ordentliche Aufwendungen	200	200	173
<b>19</b>		<b>Summe der ordentlichen Aufwendungen (Nr. 11 bis 18)</b>	<b>2.178.040</b>	<b>2.323.772</b>	<b>1.815.673</b>
<b>20</b>		<b>Verwaltungsergebnis (Nr. 10 ./ Nr. 19)</b>	<b>1.928.350</b>	<b>1.800.607</b>	<b>1.557.452</b>
21	56, 57	Finanzerträge	0	0	0
22	77	Finanzaufwendungen	0	0	0
<b>23</b>		<b>Finanzergebnis (Nr. 21 bis Nr. 22)</b>	<b>0</b>	<b>0</b>	<b>0</b>
<b>24</b>		<b>Ordentliches Ergebnis (Verwaltungsergebnis und Finanzergebnis Nr. 20 und Nr. 23)</b>	<b>1.928.350</b>	<b>1.800.607</b>	<b>1.557.452</b>
25	59	Außerordentliche Erträge	0	0	0
26	79	Außerordentliche Aufwendungen	0	0	0
<b>27</b>		<b>Außerordentliches Ergebnis (Nr. 25 ./ Nr. 26)</b>	<b>0</b>	<b>0</b>	<b>0</b>
<b>28</b>		<b>Jahresergebnis vor internen Leistungsbeziehungen (ordentliches Ergebnis und außerordentliches Ergebnis Nr. 24 und Nr. 27)</b>	<b>1.928.350</b>	<b>1.800.607</b>	<b>1.557.452</b>
29		Erlöse der internen Leistungsbeziehungen	0	0	0
30		Kosten der internen Leistungsbeziehungen	0	0	0
<b>31</b>		<b>Ergebnis der internen Leistungsbeziehungen</b>	<b>0</b>	<b>0</b>	<b>0</b>
<b>32</b>		<b>Jahresergebnis nach internen Leistungsbeziehungen</b>	<b>1.928.350</b>	<b>1.800.607</b>	<b>1.557.452</b>

## Haushaltsplan 2023 Gemeinde Künzell

**Teilfinanzhaushalt 2023**  
**Produktgruppe 1210 Gemeindestraßen - in Euro -**

Künzell

Nr.	Bezeichnung	Ansatz 2023	Verpflichtun- gs- ermächtigung	Ansatz 2022	Ergebnis 2021	Gesamtein- auszahlungs- bedarf	davon bisher bereitgestellt
01	+ Einz. aus Investitionszuw. und Zuschüssen sowie aus Investitionsbeiträgen	1.396.000	0	664.000	182.885	0	846.885
<b>05</b>	<b>Summe</b>	<b>1.396.000</b>	<b>0</b>	<b>664.000</b>	<b>182.885</b>	<b>0</b>	<b>846.885</b>
06	- Ausz. für Investitionen in das Sachanlagevermögen und immat. Anlagevermögen	-2.222.000	0	-2.965.000	-530.494	-20.022.700	-3.495.494
07	davon: Ausz. für aktivierte Investitionszuweisungen und -zuschüsse	0	0	-50.000	-33.090	-1.253.200	-83.090
08	- Ausz. für Investitionen in das Finanzanlagevermögen	0	0	0	-9.996	-3.300.000	-9.996
<b>10</b>	<b>Summe</b>	<b>-2.222.000</b>	<b>0</b>	<b>-2.965.000</b>	<b>-540.490</b>	<b>-23.322.700</b>	<b>-3.505.490</b>
<b>11</b>	<b>Saldo (Einzahlungen ./ Auszahlungen)</b>	<b>-826.000</b>	<b>0</b>	<b>-2.301.000</b>	<b>-357.605</b>	<b>-23.322.700</b>	<b>-2.658.605</b>

## Erläuterungen

## zu Pos. 01

Zuwendungen Land für:  
 Radweg Bonifatiusstraße 100.000 €  
 Radweg Krautgraben-7 Welten 198.000 €  
 Radweg Dirlos-Keulos (entlang A 7) 198.000 €  
 Zuschuss Hessenkasse Harbacher Weg 900.000 €

## Haushaltsplan 2023 Gemeinde Künzell

Produktbeschreibung Produkt 121010 Gemeindestraßen, Wege und Plätze	
Künzell	
<b>Produktbereich</b>	12 Verkehrsflächen und -anlagen/ÖPNV
<b>Produktgruppe</b>	1210 Gemeindestraßen
<b>Produkt</b>	121010 Gemeindestraßen, Wege und Plätze
<b>Verantwortliche Organisationseinheit</b>	<b>Verantwortliche Person(en)</b>
Bauamt	Steffen Schultheis
<b>Pflichtaufgaben</b>	Ja
<b>Rechtsbindungsgrad</b>	Muss
<b>Kurzbeschreibung</b>	Bau neuer Straßen-/Verkehrsflächen inkl. aller Nebenanlagen/Verkehrstechnik, bauliche Maßnahmen zur Werterhaltung der vorhandenen Straßen-/Verkehrsflächen inkl. Nebenanlagen/Verkehrstechnik sowie Gewährleistung d. Verkehrs-/Gebrauchssicherheit
<b>Allgemeine Ziele</b>	Umsetzung polit. Beschlüsse z. bedarfsgerecht. Erschließung neuer Wohn-/Gewerbe-/Industriegrundst., Werterhaltung Straßen-/Verkehrsfl., bedarfsgerechter Ausbau/Anpassung d. Verkehrsnetzes, Erfüllung Verkehrssicherungspflichten
<b>Zielgruppe</b>	alle Benutzer von Straßen und Verkehrsflächen
<b>Auftragsgrundlage</b>	Beschlüsse politischer Gremien, § 123 Abs. 1 BauGB, Verkehrsleitplanung, Bebauungspläne, § 823 BGB, verkehrssicherungsrechtliche Bestimmungen

## Haushaltsplan 2023 Gemeinde Künzell

<b>Teilergebnishaushalt 2023</b>				
<b>Produkt 121010 Gemeindestraßen, Wege und Plätze - in Euro -</b>				
Künzell				
Pos. Konten	Bezeichnung	Ansatz 2023	Ansatz 2022	Ergebnis 2021
	<b>Ordentliche Erträge</b>			
<b>01</b>	<b>Privatrechtliche Leistungsentgelte</b>	<b>0</b>	<b>0</b>	<b>0</b>
<b>02</b>	<b>Öffentlich-rechtliche Leistungsentgelte</b>	<b>-3.000</b>	<b>-3.000</b>	<b>-1.185</b>
5101000	öffentlich rechtliche Verwaltungsgebühren	-3.000	-3.000	-1.185
<b>03</b>	<b>Kostenersatzleistungen und -erstattungen</b>	<b>-500</b>	<b>-500</b>	<b>0</b>
5488000	Kostenerstattungen von übrigen Bereichen	-500	-500	0
<b>04</b>	<b>Bestandsveränderungen und aktivierte Eigenleistungen</b>	<b>0</b>	<b>0</b>	<b>0</b>
<b>05</b>	<b>Steuern und steuerähnliche Erträge einschl. Erträge aus gesetzlichen Umlagen</b>	<b>0</b>	<b>0</b>	<b>0</b>
<b>06</b>	<b>Erträge aus Transferleistungen</b>	<b>0</b>	<b>0</b>	<b>0</b>
<b>07</b>	<b>Erträge aus Zuweisungen und Zuschüssen für lfd. Zwecke und allgemeine Umlagen</b>	<b>0</b>	<b>-260.000</b>	<b>0</b>
5410300	Sonstige Zuweisungen des Landes	0	-260.000	0
<b>08</b>	<b>Erträge aus der Auflösung von Sonderposten aus Investitionszuweisungen, -zuschüssen und Investitionsbeiträgen</b>	<b>-229.500</b>	<b>-238.506</b>	<b>-241.017</b>
5460100	Erträge Auflös SOPO Invest vom öffentl Bereich	-25.460	-25.467	-25.702
5461000	Erträge Auflös SOPO Invest nicht öffentl Bereich	-490	-487	-486
5462000	Erträge Auflösung von SOPO Investitionsbeiträgen	-203.270	-212.276	-214.554
5469000	Erträge Auflösung von sonst SOPO aus Investitionen	-280	-276	-275
<b>09</b>	<b>Sonstige ordentliche Erträge</b>	<b>0</b>	<b>0</b>	<b>0</b>
<b>10</b>	<b>Summe der ordentlichen Erträge (Nr. 1 bis 9)</b>	<b>-233.000</b>	<b>-502.006</b>	<b>-242.202</b>
	<b>Ordentliche Aufwendungen</b>			
<b>11</b>	<b>Personalaufwendungen</b>	<b>399.750</b>	<b>392.800</b>	<b>306.062</b>
6201000	Entg. für geleist. Arbeitszeit (einschl. Zulagen)	312.200	306.800	238.072
6201001	Leistungsentgelt Beschäftigte	3.950	4.300	3.832
6401000	AG-Anteil zur Sozialvers. Entgeltbereich	64.000	62.400	49.153
6470000	Zukunftsicherung/Zusatzversorg. Entgeltbereich	19.500	19.200	14.865
6490100	Beihilfen Bezügebereich	50	50	0
6550000	Aufwendungen für Dienstjubiläen	50	50	140
<b>12</b>	<b>Versorgungsaufwendungen</b>	<b>2.250</b>	<b>2.250</b>	<b>2.025</b>
6450100	Aufw. an Versorgungskassen Beamte	2.250	2.250	2.025
<b>13</b>	<b>Aufwendungen für Sach- und Dienstleistungen</b>	<b>788.000</b>	<b>1.008.950</b>	<b>606.493</b>
6051000	Strom	2.800	2.800	1.750
6056000	Wasser	350	300	124
6057000	Abwasser	367.500	317.000	315.357
6063000	Materialaufw. für Einrichtungen und Ausstattungen	8.000	8.000	9.252
6065000	Materialaufw. für Straßen, Wege, Plätze u.ä.	11.000	10.000	2.540
6101000	Fremdleist. für Erzeugnisse u. and. Umsatzleist.	9.000	7.500	17.867
6161000	Instandh. Gebäude, Außenanl. (Bauunterhaltung)	1.000	0	0
6165000	Instandh. v. Sachanl. Gemeingebr., Infrastr.verm.	362.500	637.500	240.142
6166000	Wartungskosten	4.000	4.000	3.227
6171000	Aufwendungen für Fremdensorgung	20.000	20.000	15.435
6832000	Telefonkosten	850	850	798
6880000	Aufw. Für Fort- und Weiterbildung	1.000	1.000	0
<b>14</b>	<b>Abschreibungen</b>	<b>553.150</b>	<b>556.838</b>	<b>528.105</b>
6620000	Abschr. Gebäude u. -einr. , SachAnlag., InfrStrktV	553.050	556.541	527.809
6645000	Abschr. auf Geschäftsausstattung	100	297	296
<b>15</b>	<b>Aufwendungen für Zuweisungen und Zuschüsse sowie besondere Finanzaufwendungen</b>	<b>0</b>	<b>0</b>	<b>0</b>

## Haushaltsplan 2023 Gemeinde Künzell

<b>Teilergebnishaushalt 2023</b>				
<b>Produkt 121010 Gemeindestraßen, Wege und Plätze - in Euro -</b>				
Künzell				
Pos. Konten	Bezeichnung	Ansatz 2023	Ansatz 2022	Ergebnis 2021
16	Steueraufwendungen einschl. Aufwendungen aus gesetzlichen Umlageverpflichtungen	0	0	0
17	Transferaufwendungen	0	0	0
18	Sonstige ordentliche Aufwendungen	0	0	0
19	Summe der ordentlichen Aufwendungen (Nr. 11 bis 18)	1.743.150	1.960.838	1.442.685
20	Verwaltungsergebnis (Nr. 10 ./ Nr. 19)	1.510.150	1.458.832	1.200.483
21	Finanzerträge	0	0	0
22	Finanzaufwendungen	0	0	0
23	Finanzergebnis (Nr. 21 bis Nr. 22)	0	0	0
24	Ordentliches Ergebnis (Verwaltungsergebnis und Finanzergebnis Nr. 20 und Nr. 23)	1.510.150	1.458.832	1.200.483
25	Außerordentliche Erträge	0	0	0
26	Außerordentliche Aufwendungen	0	0	0
27	Außerordentliches Ergebnis (Nr. 25 ./ Nr. 26)	0	0	0
28	Jahresergebnis vor Internen Leistungsbeziehungen (ordentliches Ergebnis und außerordentliches Ergebnis Nr. 24 und Nr. 27)	1.510.150	1.458.832	1.200.483
29	Erlöse der internen Leistungsbeziehungen	0	0	0
30	Kosten der internen Leistungsbeziehungen	0	0	0
31	Ergebnis der internen Leistungsbeziehungen	0	0	0
32	Jahresergebnis nach internen Leistungsbeziehungen	1.510.150	1.458.832	1.200.483
<b>Erläuterungen</b>				
<b>zu Pos. 13 Sachkto. 6165000</b>				
Kostenanteile für Bordsteine/Entwässerung K 52 Keuloser Straße/Georg-Stieler-Straße 60.000 € Jahresunterhaltungsarbeiten 300.000 €				

## Haushaltsplan 2023 Gemeinde Künzell

## Teilfinanzhaushalt 2023

## Produkt 121010 Gemeindestraßen, Wege und Plätze - in Euro -

Künzell

Nr.	Bezeichnung	Ansatz 2023	Verpflichtun- gs- ermächtigung	Ansatz 2022	Ergebnis 2021	Gesamtein- auszahlungs- bedarf	davon bisher bereitgestellt
01	+ Einz. aus Investitionszuw. und Zuschüssen sowie aus Investitionsbeiträgen	1.396.000	0	664.000	171.522	0	835.522
<b>05</b>	<b>Summe</b>	<b>1.396.000</b>	<b>0</b>	<b>664.000</b>	<b>171.522</b>	<b>0</b>	<b>835.522</b>
06	- Ausz. für Investitionen in das Sachanlagevermögen und immat. Anlagevermögen	-2.222.000	0	-2.915.000	-497.405	-18.769.500	-3.412.405
08	- Ausz. für Investitionen in das Finanzanlagevermögen	0	0	0	-9.996	-3.300.000	-9.996
<b>10</b>	<b>Summe</b>	<b>-2.222.000</b>	<b>0</b>	<b>-2.915.000</b>	<b>-507.401</b>	<b>-22.069.500</b>	<b>-3.422.400</b>
<b>11</b>	<b>Saldo (Einzahlungen ./ Auszahlungen)</b>	<b>-826.000</b>	<b>0</b>	<b>-2.251.000</b>	<b>-335.879</b>	<b>-22.069.500</b>	<b>-2.586.878</b>

## Erläuterungen

## zu Pos. 01

Zuwendungen Land für:

Radweg Bonifatiusstraße 100.000 €

Radweg Krautgraben-7 Welten 198.000 €

Radweg Dirlos-Keulos (entlang A 7) 198.000 €

Zuschuss Hessenkasse Harbacher Weg 900.000 €

## Haushaltsplan 2023 Gemeinde Künzell

Investitionen 2022-2026 mit Ansatz 2023							
Produkt 121010 Gemeindestraßen, Wege und Plätze - in Euro -							
Künzell							
Nr. Bezeichnung	Ansatz 2023	Verpflichtungs-Ermächtigungen	Ansatz 2022	Jahresergebnis 2021	Finanzplan 2024	Finanzplan 2025 2026	Bish. bereitg. Gesamtausg. b. (Ansatz)
I1210-006 Josef-Kentenich-Str. OT Dietershausen	40.000,00	0,00	280.000,00	4.000,00	0,00	0,00 0,00	630.000,00 670.000,00
I1210-025 Verkehrsberuhigungs- maßnahmen versch. OT	80.000,00	0,00	0,00	0,00	30.000,00	30.000,00 30.000,00	300.000,00 470.000,00
I1210-026 Straße Neubaugebiet "In der Harbach" OT Künzell-B.	10.000,00	0,00	0,00	9.000,00	0,00	0,00 0,00	1.384.000,00 1.394.000,00
I1210-038 Friedenstraße Keulos	10.000,00	0,00	60.000,00	3.391,50	0,00	0,00 0,00	105.000,00 115.000,00
I1210-043 Winkelweg Dirlos	140.000,00	0,00	0,00	0,00	0,00	0,00 0,00	7.500,00 147.500,00
I1210-045 Buchonienweg Pilgerzell	80.000,00	0,00	350.000,00	11.636,11	0,00	0,00 0,00	360.000,00 440.000,00
I1210-049 Straße NBG Sandfeld II Wissels	200.000,00	0,00	0,00	0,00	0,00	0,00 0,00	120.000,00 320.000,00
I1210-051 Knotenpunkt Turmstr./In den Gründen/Frankengrund	650.000,00	0,00	1.050.000,00	22.670,31	0,00	0,00 0,00	1.200.000,00 1.850.000,00
I1210-063 Geh- und Radweg Im Hahlfeld Künzell-Bachr.	280.000,00	0,00	0,00	9.294,28	0,00	0,00 0,00	535.000,00 815.000,00
I1210-065 Geh- und Radweg Bonifatiusstraße Pilgerzell	32.000,00	0,00	190.000,00	0,00	0,00	0,00 0,00	280.000,00 312.000,00
I1210-067 Radweg In der Herbig-Friedenstraße	140.000,00	0,00	250.000,00	0,00	0,00	0,00 0,00	250.000,00 390.000,00
I1210-068 Radweg Am Krautgraben-7 Welten	80.000,00	0,00	250.000,00	0,00	0,00	0,00 0,00	250.000,00 330.000,00
I1210-072 Geh- und Radweg L 3418 - Dr. Dietz-Str. Künzell	50.000,00	0,00	0,00	0,00	200.000,00	0,00 0,00	0,00 250.000,00
I1210-073 Waldstraße Künzell	225.000,00	0,00	0,00	0,00	0,00	0,00 0,00	0,00 225.000,00
I1210-074 Oberauweg/Sebastianstraße Wissels	70.000,00	0,00	0,00	0,00	0,00	0,00 0,00	0,00 70.000,00
I1210-075 Brunnenstraße Engelhelms	15.000,00	0,00	0,00	0,00	0,00	0,00 0,00	0,00 15.000,00
I1210-076 Tannenweg Künzell	40.000,00	0,00	0,00	0,00	0,00	0,00 0,00	0,00 40.000,00
I1210-077 Weyherser Weg Künzell	50.000,00	0,00	0,00	0,00	0,00	0,00 0,00	0,00 50.000,00
I1210-078 Radweg/Rampe Ortesweg/Grezzbachpark	30.000,00	0,00	0,00	0,00	0,00	0,00 0,00	0,00 30.000,00



## Haushaltsplan 2023 Gemeinde Künzell

<b>Produktbeschreibung Produkt 121020 Straßenreinigung und -beleuchtung</b>			
Künzell			
<b>Produktbereich</b>	12	Verkehrsflächen und -anlagen/ÖPNV	
<b>Produktgruppe</b>	1210	Gemeindestraßen	
<b>Produkt</b>	121020	Straßenreinigung und -beleuchtung	
<b>Verantwortliche Organisationseinheit</b>		<b>Verantwortliche Person(en)</b>	
Bauamt		Steffen Schultheis	
<b>Pflichtaufgaben</b>	Ja		
<b>Rechtsbindungsgrad</b>	Muss		
<b>Kurzbeschreibung</b>	Reinigung einschließlich Winterdienst von Straßen, Wegen und Plätzen, Straßenbeleuchtung		
<b>Allgemeine Ziele</b>	Erfüllung der Verkehrssicherungspflichten unter Maßgabe des Kosten-Nutzenverhältnisses		
<b>Zielgruppe</b>	alle Benutzer von Straßen und Verkehrsflächen		
<b>Operative Ziele</b>			
<b>Auftragsgrundlage</b>	Straßenreinigungssatzung der Gemeinde Künzell, verkehrssicherungsrechtliche Bestimmungen		
<b>Kennzahlen</b>	<b>2021</b>	<b>2022</b>	<b>2023</b>
Zahl der Straßenlampen im Gemeindegebiet	1.617	1.659	1.664

## Haushaltsplan 2023 Gemeinde Künzell

<b>Teilergebnishaushalt 2023</b>				
<b>Produkt 121020 Straßenreinigung und -beleuchtung - in Euro -</b>				
Künzell				
Pos. Konten	Bezeichnung	Ansatz 2023	Ansatz 2022	Ergebnis 2021
	<b>Ordentliche Erträge</b>			
<b>01</b>	<b>Privatrechtliche Leistungsentgelte</b>	<b>0</b>	<b>0</b>	<b>0</b>
<b>02</b>	<b>Öffentlich-rechtliche Leistungsentgelte</b>	<b>0</b>	<b>0</b>	<b>0</b>
<b>03</b>	<b>Kostenersatzleistungen und -erstattungen</b>	<b>-350</b>	<b>-350</b>	<b>-60</b>
5488000	Kostenerstattungen von übrigen Bereichen	-350	-350	-60
<b>04</b>	<b>Bestandsveränderungen und aktivierte Eigenleistungen</b>	<b>0</b>	<b>0</b>	<b>0</b>
<b>05</b>	<b>Steuern und steuerähnliche Erträge einschl. Erträge aus gesetzlichen Umlagen</b>	<b>0</b>	<b>0</b>	<b>0</b>
<b>06</b>	<b>Erträge aus Transferleistungen</b>	<b>0</b>	<b>0</b>	<b>0</b>
<b>07</b>	<b>Erträge aus Zuweisungen und Zuschüssen für lfd. Zwecke und allgemeine Umlagen</b>	<b>0</b>	<b>0</b>	<b>0</b>
<b>08</b>	<b>Erträge aus der Auflösung von Sonderposten aus Investitionszuweisungen, -zuschüssen und Investitionsbeiträgen</b>	<b>-16.340</b>	<b>-20.809</b>	<b>-15.959</b>
5460100	Erträge Auflös SOPO Invest vom öffentl Bereich	-8.390	-12.840	-7.984
5462000	Erträge Auflösung von SOPO Investitionsbeiträgen	-7.950	-7.969	-7.975
<b>09</b>	<b>Sonstige ordentliche Erträge</b>	<b>0</b>	<b>0</b>	<b>0</b>
<b>10</b>	<b>Summe der ordentlichen Erträge (Nr. 1 bis 9)</b>	<b>-16.690</b>	<b>-21.159</b>	<b>-16.019</b>
	<b>Ordentliche Aufwendungen</b>			
<b>11</b>	<b>Personalaufwendungen</b>	<b>57.000</b>	<b>54.630</b>	<b>49.926</b>
6201000	Entg. für geleist. Arbeitszeit (einschl. Zulagen)	42.500	40.200	37.110
6201001	Leistungsentgelt Beschäftigte	600	900	567
6301000	Dienst-, Amtsbezüge einschl. tarifl. Zulagen	1.900	1.900	1.891
6311000	Leistungsentgelt Beamte	50	100	28
6401000	AG-Anteil zur Sozialvers. Entgeltbereich	9.150	8.800	7.988
6470000	Zukunftsicherung/Zusatzversorg. Entgeltbereich	2.650	2.600	2.312
6490100	Beihilfen Bezügebereich	50	30	9
6550000	Aufwendungen für Dienstjubiläen	100	100	21
<b>12</b>	<b>Versorgungsaufwendungen</b>	<b>700</b>	<b>700</b>	<b>607</b>
6450100	Aufw. an Versorgungskassen Beamte	700	700	607
<b>13</b>	<b>Aufwendungen für Sach- und Dienstleistungen</b>	<b>315.500</b>	<b>244.300</b>	<b>259.425</b>
6030100	Streusalz	40.000	0	19.622
6051000	Strom	104.000	80.000	76.695
6055000	Treibstoffe	5.200	3.000	3.662
6063000	Materialaufw. für Einrichtungen und Ausstattungen	8.500	7.500	8.079
6101000	Fremdleist. für Erzeugnisse u. and. Umsatzleist.	500	500	0
6164000	Instandhaltung von Fahrzeugen	4.000	1.500	5.066
6165000	Instandh. v. Sachanl. Gemeingebr., Infrastr.verm.	300	300	0
6171000	Aufwendungen für Fremdensorgung	3.000	1.500	0
6172000	Beleuchtungs - Contracting	150.000	150.000	146.299
<b>14</b>	<b>Abschreibungen</b>	<b>61.490</b>	<b>63.104</b>	<b>62.858</b>
6615000	Abschr. aktivierte Investzuw.,-zuschüsse u. -beitr	61.490	63.104	62.858
<b>15</b>	<b>Aufwendungen für Zuweisungen und Zuschüsse sowie besondere Finanzaufwendungen</b>	<b>0</b>	<b>0</b>	<b>0</b>
<b>16</b>	<b>Steueraufwendungen einschl. Aufwendungen aus gesetzlichen Umlageverpflichtungen</b>	<b>0</b>	<b>0</b>	<b>0</b>
<b>17</b>	<b>Transferaufwendungen</b>	<b>0</b>	<b>0</b>	<b>0</b>
<b>18</b>	<b>Sonstige ordentliche Aufwendungen</b>	<b>200</b>	<b>200</b>	<b>173</b>
7030000	Kfz-Steuer	200	200	173
<b>19</b>	<b>Summe der ordentlichen Aufwendungen (Nr. 11 bis 18)</b>	<b>434.890</b>	<b>362.934</b>	<b>372.988</b>

## Haushaltsplan 2023 Gemeinde Künzell

<b>Teilergebnishaushalt 2023</b>				
<b>Produkt 121020 Straßenreinigung und -beleuchtung - in Euro -</b>				
Künzell				
Pos. Konten	Bezeichnung	Ansatz 2023	Ansatz 2022	Ergebnis 2021
20	Verwaltungsergebnis (Nr. 10 ./ Nr. 19)	418.200	341.775	356.969
21	Finanzerträge	0	0	0
22	Finanzaufwendungen	0	0	0
23	Finanzergebnis (Nr. 21 bis Nr. 22)	0	0	0
24	Ordentliches Ergebnis (Verwaltungsergebnis und Finanzergebnis Nr. 20 und Nr. 23)	418.200	341.775	356.969
25	Außerordentliche Erträge	0	0	0
26	Außerordentliche Aufwendungen	0	0	0
27	Außerordentliches Ergebnis (Nr. 25 ./ Nr. 26)	0	0	0
28	Jahresergebnis vor internen Leistungsbeziehungen (ordentliches Ergebnis und außerordentliches Ergebnis Nr. 24 und Nr. 27)	418.200	341.775	356.969
29	Erlöse der internen Leistungsbeziehungen	0	0	0
30	Kosten der internen Leistungsbeziehungen	0	0	0
31	Ergebnis der internen Leistungsbeziehungen	0	0	0
32	Jahresergebnis nach internen Leistungsbeziehungen	418.200	341.775	356.969

## Haushaltsplan 2023 Gemeinde Künzell

## Teilfinanzhaushalt 2023

## Produkt 121020 Straßenreinigung und -beleuchtung - in Euro -

Künzell

Nr.	Bezeichnung	Ansatz 2023	Verpflichtun- gs- ermächtigung	Ansatz 2022	Ergebnis 2021	Gesamtein- auszahlungs- bedarf	davon bisher bereitgestellt
01	+ Einz. aus Investitionszuw. und Zuschüssen sowie aus Investitionsbeiträgen	0	0	0	11.363	0	11.363
<b>05</b>	<b>Summe</b>	<b>0</b>	<b>0</b>	<b>0</b>	<b>11.363</b>	<b>0</b>	<b>11.363</b>
06	- Ausz. für Investitionen in das Sachanlagevermögen und immat. Anlagevermögen	0	0	-50.000	-33.090	-1.253.200	-83.090
07	davon: Ausz. für aktivierte Investitionszuweisungen und -zuschüsse	0	0	-50.000	-33.090	-1.253.200	-83.090
<b>10</b>	<b>Summe</b>	<b>0</b>	<b>0</b>	<b>-50.000</b>	<b>-33.090</b>	<b>-1.253.200</b>	<b>-83.090</b>
<b>11</b>	<b>Saldo (Einzahlungen ./ . Auszahlungen)</b>	<b>0</b>	<b>0</b>	<b>-50.000</b>	<b>-21.727</b>	<b>-1.253.200</b>	<b>-71.727</b>

## Haushaltsplan 2023 Gemeinde Künzell

Teilergebnishaushalt 2023 Produktgruppe 1260 Parkeinrichtungen - in Euro - Künzell					
Pos.	Konten	Bezeichnung	Ansatz 2023	Ansatz 2022	Ergebnis 2021
		<b>Ordentliche Erträge</b>			
01	50	Privatrechtliche Leistungsentgelte	0	0	0
02	51	Öffentlich-rechtliche Leistungsentgelte	0	0	0
03	548-549	Kostensatzleistungen und -erstattungen	0	0	0
04	52	Bestandsveränderungen und aktivierte Eigenleistungen	0	0	0
05	55	Steuern und steuerähnliche Erträge einschl. Erträge aus gesetzlichen Umlagen	0	0	0
06	547	Erträge aus Transferleistungen	0	0	0
07	540-543	Erträge aus Zuweisungen und Zuschüssen für lfd. Zwecke und allgemeine Umlagen	0	0	0
08	546	Erträge aus der Auflösung von Sonderposten aus Investitionszuweisungen, -zuschüssen und Investitionsbeiträgen	-9.260	-8.890	-8.795
09	53	Sonstige ordentliche Erträge	0	0	0
<b>10</b>		<b>Summe der ordentlichen Erträge (Nr. 1 bis 9)</b>	<b>-9.260</b>	<b>-8.890</b>	<b>-8.795</b>
		<b>Ordentliche Aufwendungen</b>			
11	62, 63, 640-643, 647-649, 65	Personalaufwendungen	0	0	0
12	644-646	Versorgungsaufwendungen	0	0	0
13	60, 61, 67-69	Aufwendungen für Sach- und Dienstleistungen	0	0	0
14	66	Abschreibungen	840	841	842
15	71	Aufwendungen für Zuweisungen und Zuschüsse sowie besondere Finanzaufwendungen	0	0	0
16	73	Steueraufwendungen einschl. Aufwendungen aus gesetzlichen Umlageverpflichtungen	0	0	0
17	72	Transferaufwendungen	0	0	0
18	70, 74, 76	Sonstige ordentliche Aufwendungen	0	0	0
<b>19</b>		<b>Summe der ordentlichen Aufwendungen (Nr. 11 bis 18)</b>	<b>840</b>	<b>841</b>	<b>842</b>
<b>20</b>		<b>Verwaltungsergebnis (Nr. 10 ./ Nr. 19)</b>	<b>-8.420</b>	<b>-8.049</b>	<b>-7.953</b>
21	56, 57	Finanzerträge	0	0	0
22	77	Finanzaufwendungen	0	0	0
<b>23</b>		<b>Finanzergebnis (Nr. 21 bis Nr. 22)</b>	<b>0</b>	<b>0</b>	<b>0</b>
<b>24</b>		<b>Ordentliches Ergebnis (Verwaltungsergebnis und Finanzergebnis Nr. 20 und Nr. 23)</b>	<b>-8.420</b>	<b>-8.049</b>	<b>-7.953</b>
25	59	Außerordentliche Erträge	0	0	0
26	79	Außerordentliche Aufwendungen	0	0	0
<b>27</b>		<b>Außerordentliches Ergebnis (Nr. 25 ./ Nr. 26)</b>	<b>0</b>	<b>0</b>	<b>0</b>
<b>28</b>		<b>Jahresergebnis vor internen Leistungsbeziehungen (ordentliches Ergebnis und außerordentliches Ergebnis Nr. 24 und Nr. 27)</b>	<b>-8.420</b>	<b>-8.049</b>	<b>-7.953</b>
29		Erlöse der internen Leistungsbeziehungen	0	0	0
30		Kosten der internen Leistungsbeziehungen	0	0	0
<b>31</b>		<b>Ergebnis der internen Leistungsbeziehungen</b>	<b>0</b>	<b>0</b>	<b>0</b>
<b>32</b>		<b>Jahresergebnis nach internen Leistungsbeziehungen</b>	<b>-8.420</b>	<b>-8.049</b>	<b>-7.953</b>

## Haushaltsplan 2023 Gemeinde Künzell

**Teilfinanzhaushalt 2023**  
**Produktgruppe 1260 Parkeinrichtungen - in Euro -**

Künzell

Nr.	Bezeichnung	Ansatz 2023	Verpflichtun- gs- ermächtigung	Ansatz 2022	Ergebnis 2021	Gesamtein- auszahlungs- bedarf	davon bisher bereitgestellt
01	+ Einz. aus Investitionszuw. und Zuschüssen sowie aus Investitionsbeiträgen	0	0	0	18.300	0	18.300
<b>05</b>	<b>Summe</b>	<b>0</b>	<b>0</b>	<b>0</b>	<b>18.300</b>	<b>0</b>	<b>18.300</b>
06	- Ausz. für Investitionen in das Sachanlagevermögen und immat. Anlagevermögen	0	0	0	-3.348	-1.820.000	-3.348
<b>10</b>	<b>Summe</b>	<b>0</b>	<b>0</b>	<b>0</b>	<b>-3.348</b>	<b>-1.820.000</b>	<b>-3.348</b>
<b>11</b>	<b>Saldo (Einzahlungen ./ Auszahlungen)</b>	<b>0</b>	<b>0</b>	<b>0</b>	<b>14.952</b>	<b>-1.820.000</b>	<b>14.952</b>

## Haushaltsplan 2023 Gemeinde Künzell

<b>Produktbeschreibung Produkt 126010 Parkeinrichtungen</b>	
Künzell	
<b>Produktbereich</b>	12 Verkehrsflächen und -anlagen/ÖPNV
<b>Produktgruppe</b>	1260 Parkeinrichtungen
<b>Produkt</b>	126010 Parkeinrichtungen
<b>Verantwortliche Organisationseinheit</b>	<b>Verantwortliche Person(en)</b>
Bauamt	Steffen Schultheis
<b>Pflichtaufgaben</b>	Ja
<b>Rechtsbindungsgrad</b>	Muss
<b>Kurzbeschreibung</b>	Überwachung über Einhaltung der Stellplatzsatzung einschl. Ablösebeträge, Bau, Betrieb und Unterhaltung von Parkeinrichtungen und Parkplätzen der Gemeinde Künzell
<b>Allgemeine Ziele</b>	Bereitstellung von ausreichenden Parkkapazitäten in den gemeindeeigenen Parkeinrichtungen oder alternativ im öffentlichen Str-Benraum durch eine möglichst optimale Bewirtschaftung der vorhandenen Ressourcen
<b>Zielgruppe</b>	alle Verkehrsteilnehmer, die ihr Fahrzeug im Bereich der Gemeinde Künzell in gemeindeeigenen Parkeinrichtungen oder im öffentlichen Straßenraum parken
<b>Auftragsgrundlage</b>	Beschlüsse der gemeindlichen Gremien, Stellplatzsatzung der Gemeinde Künzell

## Haushaltsplan 2023 Gemeinde Künzell

Teilergebnishaushalt 2023 Produkt 126010 Parkeinrichtungen - in Euro -				
Künzell				
Pos. Konten	Bezeichnung	Ansatz 2023	Ansatz 2022	Ergebnis 2021
	<b>Ordentliche Erträge</b>			
01	Privatrechtliche Leistungsentgelte	0	0	0
02	Öffentlich-rechtliche Leistungsentgelte	0	0	0
03	Kostensatzleistungen und -erstattungen	0	0	0
04	Bestandsveränderungen und aktivierte Eigenleistungen	0	0	0
05	Steuern und steuerähnliche Erträge einschl. Erträge aus gesetzlichen Umlagen	0	0	0
06	Erträge aus Transferleistungen	0	0	0
07	Erträge aus Zuweisungen und Zuschüssen für lfd. Zwecke und allgemeine Umlagen	0	0	0
08	Erträge aus der Auflösung von Sonderposten aus Investitionszuweisungen, -zuschüssen und Investitionsbeiträgen	-9.260	-8.890	-8.795
5462000	Erträge Auflösung von SOPO Investitionsbeiträgen	-9.260	-8.890	-8.795
09	Sonstige ordentliche Erträge	0	0	0
10	Summe der ordentlichen Erträge (Nr. 1 bis 9)	-9.260	-8.890	-8.795
	<b>Ordentliche Aufwendungen</b>			
11	Personalaufwendungen	0	0	0
12	Versorgungsaufwendungen	0	0	0
13	Aufwendungen für Sach- und Dienstleistungen	0	0	0
14	Abschreibungen	840	841	842
6620000	Abschr. Gebäude u. -einr. , SachAnlag., InfrStrktV	840	841	842
15	Aufwendungen für Zuweisungen und Zuschüsse sowie besondere Finanzaufwendungen	0	0	0
16	Steueraufwendungen einschl. Aufwendungen aus gesetzlichen Umlageverpflichtungen	0	0	0
17	Transferaufwendungen	0	0	0
18	Sonstige ordentliche Aufwendungen	0	0	0
19	Summe der ordentlichen Aufwendungen (Nr. 11 bis 18)	840	841	842
20	Verwaltungsergebnis (Nr. 10 ./ Nr. 19)	-8.420	-8.049	-7.953
21	Finanzerträge	0	0	0
22	Finanzaufwendungen	0	0	0
23	Finanzergebnis (Nr. 21 bis Nr. 22)	0	0	0
24	Ordentliches Ergebnis (Verwaltungsergebnis und Finanzergebnis Nr. 20 und Nr. 23)	-8.420	-8.049	-7.953
25	Außerordentliche Erträge	0	0	0
26	Außerordentliche Aufwendungen	0	0	0
27	Außerordentliches Ergebnis (Nr. 25 ./ Nr. 26)	0	0	0
28	Jahresergebnis vor Internen Leistungsbeziehungen (ordentliches Ergebnis und außerordentliches Ergebnis Nr. 24 und Nr. 27)	-8.420	-8.049	-7.953
29	Erlöse der internen Leistungsbeziehungen	0	0	0
30	Kosten der internen Leistungsbeziehungen	0	0	0
31	Ergebnis der internen Leistungsbeziehungen	0	0	0
32	Jahresergebnis nach Internen Leistungsbeziehungen	-8.420	-8.049	-7.953



## Haushaltsplan 2023 Gemeinde Künzell

Teilfinanzhaushalt 2023 Produkt 126010 Parkeinrichtungen - in Euro - Künzell							
Nr.	Bezeichnung	Ansatz 2023	Verpflichtun- gs- ermächtigung	Ansatz 2022	Ergebnis 2021	Gesamtein- auszahlungs- bedarf	davon bisher bereitgestellt
01	+ Einz. aus Investitionszuw. und Zuschüssen sowie aus Investitionsbeiträgen	0	0	0	18.300	0	18.300
<b>05</b>	<b>Summe</b>	<b>0</b>	<b>0</b>	<b>0</b>	<b>18.300</b>	<b>0</b>	<b>18.300</b>
06	- Ausz. für Investitionen in das Sachanlagevermögen und immat. Anlagevermögen	0	0	0	-3.348	-1.820.000	-3.348
<b>10</b>	<b>Summe</b>	<b>0</b>	<b>0</b>	<b>0</b>	<b>-3.348</b>	<b>-1.820.000</b>	<b>-3.348</b>
<b>11</b>	<b>Saldo (Einzahlungen ./ Auszahlungen)</b>	<b>0</b>	<b>0</b>	<b>0</b>	<b>14.952</b>	<b>-1.820.000</b>	<b>14.952</b>

## Haushaltsplan 2023 Gemeinde Künzell

Teilergebnishaushalt 2023 Produktgruppe 1270 ÖPNV - in Euro - Künzell					
Pos.	Konten	Bezeichnung	Ansatz 2023	Ansatz 2022	Ergebnis 2021
		<b>Ordentliche Erträge</b>			
01	50	Privatrechtliche Leistungsentgelte	0	0	0
02	51	Öffentlich-rechtliche Leistungsentgelte	0	0	0
03	548-549	Kostensatzleistungen und -erstattungen	0	0	0
04	52	Bestandsveränderungen und aktivierte Eigenleistungen	0	0	0
05	55	Steuern und steuerähnliche Erträge einschl. Erträge aus gesetzlichen Umlagen	0	0	0
06	547	Erträge aus Transferleistungen	0	0	0
07	540-543	Erträge aus Zuweisungen und Zuschüssen für lfd. Zwecke und allgemeine Umlagen	0	0	0
08	546	Erträge aus der Auflösung von Sonderposten aus Investitionszuweisungen, -zuschüssen und Investitionsbeiträgen	0	0	0
09	53	Sonstige ordentliche Erträge	0	0	-2
<b>10</b>		<b>Summe der ordentlichen Erträge (Nr. 1 bis 9)</b>	<b>0</b>	<b>0</b>	<b>-2</b>
		<b>Ordentliche Aufwendungen</b>			
11	62, 63, 640-643, 647-649, 65	Personalaufwendungen	850	875	786
12	644-646	Versorgungsaufwendungen	100	100	0
13	60, 61, 67-69	Aufwendungen für Sach- und Dienstleistungen	3.550	3.000	1.564
14	66	Abschreibungen	1.040	1.042	1.043
15	71	Aufwendungen für Zuweisungen und Zuschüsse sowie besondere Finanzaufwendungen	93.300	128.100	104.306
16	73	Steueraufwendungen einschl. Aufwendungen aus gesetzlichen Umlageverpflichtungen	0	0	0
17	72	Transferaufwendungen	0	0	0
18	70, 74, 76	Sonstige ordentliche Aufwendungen	0	0	0
<b>19</b>		<b>Summe der ordentlichen Aufwendungen (Nr. 11 bis 18)</b>	<b>98.840</b>	<b>133.117</b>	<b>107.698</b>
<b>20</b>		<b>Verwaltungsergebnis (Nr. 10 ./ Nr. 19)</b>	<b>98.840</b>	<b>133.117</b>	<b>107.696</b>
21	56, 57	Finanzerträge	0	0	0
22	77	Finanzaufwendungen	0	0	0
<b>23</b>		<b>Finanzergebnis (Nr. 21 bis Nr. 22)</b>	<b>0</b>	<b>0</b>	<b>0</b>
<b>24</b>		<b>Ordentliches Ergebnis (Verwaltungsergebnis und Finanzergebnis Nr. 20 und Nr. 23)</b>	<b>98.840</b>	<b>133.117</b>	<b>107.696</b>
25	59	Außerordentliche Erträge	0	0	0
26	79	Außerordentliche Aufwendungen	0	0	0
<b>27</b>		<b>Außerordentliches Ergebnis (Nr. 25 ./ Nr. 26)</b>	<b>0</b>	<b>0</b>	<b>0</b>
<b>28</b>		<b>Jahresergebnis vor internen Leistungsbeziehungen (ordentliches Ergebnis und außerordentliches Ergebnis Nr. 24 und Nr. 27)</b>	<b>98.840</b>	<b>133.117</b>	<b>107.696</b>
29		Erlöse der internen Leistungsbeziehungen	0	0	0
30		Kosten der internen Leistungsbeziehungen	0	0	0
<b>31</b>		<b>Ergebnis der internen Leistungsbeziehungen</b>	<b>0</b>	<b>0</b>	<b>0</b>
<b>32</b>		<b>Jahresergebnis nach internen Leistungsbeziehungen</b>	<b>98.840</b>	<b>133.117</b>	<b>107.696</b>

## Haushaltsplan 2023 Gemeinde Künzell

Teilfinanzhaushalt 2023 Produktgruppe 1270 ÖPNV - in Euro - Künzell							
Nr.	Bezeichnung	Ansatz 2023	Verpflichtun- gs- ermächti- gung	Ansatz 2022	Ergebnis 2021	Gesamtein- auszahlun- gsbedarf	davon bisher bereitgestellt
06	- Ausz. für Investitionen in das Sachanlagevermögen und immat. Anlagevermögen	-160.000	0	0	-9.181	-280.000	-9.181
08	- Ausz. für Investitionen in das Finanzanlagevermögen	0	0	0	0	-233.600	0
<b>10</b>	<b>Summe</b>	<b>-160.000</b>	<b>0</b>	<b>0</b>	<b>-9.181</b>	<b>-513.600</b>	<b>-9.181</b>
<b>11</b>	<b>Saldo (Einzahlungen ./ Auszahlungen)</b>	<b>-160.000</b>	<b>0</b>	<b>0</b>	<b>-9.181</b>	<b>-513.600</b>	<b>-9.181</b>

## Haushaltsplan 2023 Gemeinde Künzell

Produktbeschreibung Produkt 127010 ÖPNV			
Künzell			
<b>Produktbereich</b>	12	Verkehrsflächen und -anlagen/ÖPNV	
<b>Produktgruppe</b>	1270	ÖPNV	
<b>Produkt</b>	127010	ÖPNV	
<b>Verantwortliche Organisationseinheit</b>		<b>Verantwortliche Person(en)</b>	
Kämmerei, Finanzabteilung		Jürgen Aschenbrücker	
<b>Pflichtaufgaben</b>	Ja		
<b>Rechtsbindungsgrad</b>	Muss		
<b>Kurzbeschreibung</b>	Unterstützung der Planung, Durchführung und Finanzierung von ÖPNV-Leistungen durch die Lokale Nahverkehrsgesellschaft Fulda mbH (LNG)		
<b>Allgemeine Ziele</b>	ordnungsgemäße, wirtschaftliche und termingerechte Sicherstellung des ÖPNV im Gemeindegebiet Künzell		
<b>Zielgruppe</b>	Bürger der Gemeinde Künzell, gemeindliche Gremien, LNG Fulda mbH, Verkehrsbetriebe (ÜWAG, Fuldaer Busgesellschaft etc.), Verkehrsverbund (RMV)		
<b>Auftragsgrundlage</b>	Hess. ÖPNV-Gesetz, gemeindliche Beschlüsse, Gesellschaftsvertrag mit der LNG Fulda mbH, Nahverkehrsplan		
<b>Kennzahlen</b>	<b>2021</b>	<b>2022</b>	<b>2023</b>
Zahl der Buslinien im 30 Min.-Takt	3	3	3
Zahl der Buslinien im 60 Min.-Takt	2	2	2
Zahl der Buslinien im 2 Std.-Takt	1	1	1
Zahl der Haltestellen	61	61	62

## Haushaltsplan 2023 Gemeinde Künzell

Teilergebnishaushalt 2023 Produkt 127010 ÖPNV - in Euro - Künzell				
Pos. Konten	Bezeichnung	Ansatz 2023	Ansatz 2022	Ergebnis 2021
	<b>Ordentliche Erträge</b>			
01	Privatrechtliche Leistungsentgelte	0	0	0
02	Öffentlich-rechtliche Leistungsentgelte	0	0	0
03	Kostensatzleistungen und -erstattungen	0	0	0
04	Bestandsveränderungen und aktivierte Eigenleistungen	0	0	0
05	Steuern und steuerähnliche Erträge einschl. Erträge aus gesetzlichen Umlagen	0	0	0
06	Erträge aus Transferleistungen	0	0	0
07	Erträge aus Zuweisungen und Zuschüssen für lfd. Zwecke und allgemeine Umlagen	0	0	0
08	Erträge aus der Auflösung von Sonderposten aus Investitionszuweisungen, -zuschüssen und Investitionsbeiträgen	0	0	0
09	Sonstige ordentliche Erträge	0	0	-2
10	<b>Summe der ordentlichen Erträge (Nr. 1 bis 9)</b>	<b>0</b>	<b>0</b>	<b>-2</b>
	<b>Ordentliche Aufwendungen</b>			
11	<b>Personalaufwendungen</b>	<b>850</b>	<b>875</b>	<b>786</b>
6301000	Dienst-, Amtsbezüge einschl. tarifl. Zulagen	800	800	763
6311000	Leistungsentgelt Beamte	0	50	13
6490100	Beihilfen Bezügebereich	50	25	10
12	<b>Versorgungsaufwendungen</b>	<b>100</b>	<b>100</b>	<b>0</b>
6450100	Aufw. an Versorgungskassen Beamte	100	100	0
13	<b>Aufwendungen für Sach- und Dienstleistungen</b>	<b>3.550</b>	<b>3.000</b>	<b>1.564</b>
6061000	Materialaufw. für Gebäude u. Außenanlagen	500	500	111
6063000	Materialaufw. für Einrichtungen und Ausstattungen	0	0	61
6081000	Reinigungsmaterial	150	150	105
6161000	Instandh. Gebäude, Außenanl. (Bauunterhaltung)	800	500	552
6171000	Aufwendungen für Fremdensorgung	500	500	0
6173000	Fremdreinigung	1.000	1.000	424
6701000	Mieten, Pachten, Erbbauzinsen	150	150	150
6900100	Beiträge f. Gebäudebezogene Versicherungen	450	200	162
14	<b>Abschreibungen</b>	<b>1.040</b>	<b>1.042</b>	<b>1.043</b>
6620000	Abschr. Gebäude u. -einr. , SachAnlag., InfrStrktV	1.040	1.042	1.043
15	<b>Aufwendungen für Zuweisungen und Zuschüsse sowie besondere Finanzaufwendungen</b>	<b>93.300</b>	<b>128.100</b>	<b>104.306</b>
7125000	Zusch. lfd. Zwecke verb. Unt., Sonderverm.,Beteil.	83.300	128.100	104.306
7127000	Zuschüsse für lfd. Zwecke an private Unternehmen	10.000	0	0
16	<b>Steueraufwendungen einschl. Aufwendungen aus gesetzlichen Umlageverpflichtungen</b>	<b>0</b>	<b>0</b>	<b>0</b>
17	<b>Transferaufwendungen</b>	<b>0</b>	<b>0</b>	<b>0</b>
18	<b>Sonstige ordentliche Aufwendungen</b>	<b>0</b>	<b>0</b>	<b>0</b>
19	<b>Summe der ordentlichen Aufwendungen (Nr. 11 bis 18)</b>	<b>98.840</b>	<b>133.117</b>	<b>107.698</b>
20	<b>Verwaltungsergebnis (Nr. 10 ./ Nr. 19)</b>	<b>98.840</b>	<b>133.117</b>	<b>107.696</b>
21	<b>Finanzerträge</b>	<b>0</b>	<b>0</b>	<b>0</b>
22	<b>Finanzaufwendungen</b>	<b>0</b>	<b>0</b>	<b>0</b>
23	<b>Finanzergebnis (Nr. 21 bis Nr. 22)</b>	<b>0</b>	<b>0</b>	<b>0</b>
24	<b>Ordentliches Ergebnis (Verwaltungsergebnis und Finanzergebnis Nr. 20 und Nr. 23)</b>	<b>98.840</b>	<b>133.117</b>	<b>107.696</b>
25	<b>Außerordentliche Erträge</b>	<b>0</b>	<b>0</b>	<b>0</b>
26	<b>Außerordentliche Aufwendungen</b>	<b>0</b>	<b>0</b>	<b>0</b>

## Haushaltsplan 2023 Gemeinde Künzell

**Teilergebnishaushalt 2023**  
**Produkt 127010 ÖPNV - in Euro -**

Künzell

Pos. Konten	Bezeichnung	Ansatz 2023	Ansatz 2022	Ergebnis 2021
27	<b>Außerordentliches Ergebnis (Nr. 25 ./ Nr. 26)</b>	<b>0</b>	<b>0</b>	<b>0</b>
28	<b>Jahresergebnis vor internen Leistungsbeziehungen (ordentliches Ergebnis und außerordentliches Ergebnis Nr. 24 und Nr. 27)</b>	<b>98.840</b>	<b>133.117</b>	<b>107.696</b>
29	Erlöse der internen Leistungsbeziehungen	0	0	0
30	Kosten der internen Leistungsbeziehungen	0	0	0
31	<b>Ergebnis der internen Leistungsbeziehungen</b>	<b>0</b>	<b>0</b>	<b>0</b>
32	<b>Jahresergebnis nach internen Leistungsbeziehungen</b>	<b>98.840</b>	<b>133.117</b>	<b>107.696</b>

**Erläuterungen****zu Pos. 15 Sachkto. 7125000**

Umlage Lokale Nahverkehrsgesellschaft 57.300  
 Zuschüsse Schülerjahrestickets 20.000 €  
 Künzeller Jahres-Abo Erwachsene 6.000 €

## Haushaltsplan 2023 Gemeinde Künzell

Teilfinanzhaushalt 2023 Produkt 127010 ÖPNV - in Euro - Künzell							
Nr.	Bezeichnung	Ansatz 2023	Verpflichtun- gs- ermächti- gung	Ansatz 2022	Ergebnis 2021	Gesamtein- auszahlun- gsbedarf	davon bisher bereitgestellt
06	- Ausz. für Investitionen in das Sachanlagevermögen und immat. Anlagevermögen	-160.000	0	0	-9.181	-280.000	-9.181
08	- Ausz. für Investitionen in das Finanzanlagevermögen	0	0	0	0	-233.600	0
<b>10</b>	<b>Summe</b>	<b>-160.000</b>	<b>0</b>	<b>0</b>	<b>-9.181</b>	<b>-513.600</b>	<b>-9.181</b>
<b>11</b>	<b>Saldo (Einzahlungen ./ Auszahlungen)</b>	<b>-160.000</b>	<b>0</b>	<b>0</b>	<b>-9.181</b>	<b>-513.600</b>	<b>-9.181</b>

## Haushaltsplan 2023 Gemeinde Künzell

**Investitionen 2022-2026 mit Ansatz 2023**  
**Produkt 127010 ÖPNV - in Euro -**

Künzell

Nr. Bezeichnung	Ansatz 2023	Verpflichtun- gs- Ermächtigun- gen	Ansatz 2022	Jahres- ergebnis 2021	Finanzplan 2024	Finanzplan 2025 2026	Bish. bereitg. Gesamtausg. b. (Ansatz)
I1270-003 Neubau Bushaltestellen	160.000,00	0,00	0,00	9.180,86	0,00	0,00 0,00	80.000,00 240.000,00



## Haushaltsplan 2023 Gemeinde Künzell

<b>Teilergebnishaushalt 2023</b>					
<b>Produktbereich 13 Natur- und Landschaftspflege, Friedhofswesen - in Euro -</b>					
Künzell					
Pos.	Konten	Bezeichnung	Ansatz 2023	Ansatz 2022	Ergebnis 2021
		<b>Ordentliche Erträge</b>			
01	50	Privatrechtliche Leistungsentgelte	-15.000	-10.000	-8.564
02	51	Öffentlich-rechtliche Leistungsentgelte	-182.000	-162.000	-177.276
03	548-549	Kostensatzleistungen und -erstattungen	-300	-300	-686
04	52	Bestandsveränderungen und aktivierte Eigenleistungen	0	0	0
05	55	Steuern und steuerähnliche Erträge einschl. Erträge aus gesetzlichen Umlagen	0	0	0
06	547	Erträge aus Transferleistungen	0	0	0
07	540-543	Erträge aus Zuweisungen und Zuschüssen für lfd. Zwecke und allgemeine Umlagen	-850	-850	-6.638
08	546	Erträge aus der Auflösung von Sonderposten aus Investitionszuweisungen, -zuschüssen und Investitionsbeiträgen	-10.610	-10.613	-10.612
09	53	Sonstige ordentliche Erträge	0	0	0
<b>10</b>		<b>Summe der ordentlichen Erträge (Nr. 1 bis 9)</b>	<b>-208.760</b>	<b>-183.763</b>	<b>-203.776</b>
		<b>Ordentliche Aufwendungen</b>			
11	62, 63, 640-643, 647-649, 65	Personalaufwendungen	517.750	575.800	559.814
12	644-646	Versorgungsaufwendungen	2.500	2.250	2.025
13	60, 61, 67-69	Aufwendungen für Sach- und Dienstleistungen	393.875	382.800	218.744
14	66	Abschreibungen	142.490	154.128	160.533
15	71	Aufwendungen für Zuweisungen und Zuschüsse sowie besondere Finanzaufwendungen	0	0	0
16	73	Steueraufwendungen einschl. Aufwendungen aus gesetzlichen Umlageverpflichtungen	0	0	0
17	72	Transferaufwendungen	0	0	0
18	70, 74, 76	Sonstige ordentliche Aufwendungen	300	300	296
<b>19</b>		<b>Summe der ordentlichen Aufwendungen (Nr. 11 bis 18)</b>	<b>1.056.915</b>	<b>1.115.278</b>	<b>941.412</b>
<b>20</b>		<b>Verwaltungsergebnis (Nr. 10 ./ Nr. 19)</b>	<b>848.155</b>	<b>931.515</b>	<b>737.636</b>
21	56, 57	Finanzerträge	0	0	0
22	77	Finanzaufwendungen	0	0	0
<b>23</b>		<b>Finanzergebnis (Nr. 21 bis Nr. 22)</b>	<b>0</b>	<b>0</b>	<b>0</b>
<b>24</b>		<b>Ordentliches Ergebnis (Verwaltungsergebnis und Finanzergebnis Nr. 20 und Nr. 23)</b>	<b>848.155</b>	<b>931.515</b>	<b>737.636</b>
25	59	Außerordentliche Erträge	0	0	-1.751
26	79	Außerordentliche Aufwendungen	0	0	124
<b>27</b>		<b>Außerordentliches Ergebnis (Nr. 25 ./ Nr. 26)</b>	<b>0</b>	<b>0</b>	<b>-1.627</b>
<b>28</b>		<b>Jahresergebnis vor internen Leistungsbeziehungen (ordentliches Ergebnis und außerordentliches Ergebnis Nr. 24 und Nr. 27)</b>	<b>848.155</b>	<b>931.515</b>	<b>736.009</b>
29		Erlöse der internen Leistungsbeziehungen	0	0	0
30		Kosten der internen Leistungsbeziehungen	0	0	0
<b>31</b>		<b>Ergebnis der internen Leistungsbeziehungen</b>	<b>0</b>	<b>0</b>	<b>0</b>
<b>32</b>		<b>Jahresergebnis nach internen Leistungsbeziehungen</b>	<b>848.155</b>	<b>931.515</b>	<b>736.009</b>

## Haushaltsplan 2023 Gemeinde Künzell

**Teilfinanzhaushalt 2023**  
**Produktbereich 13 Natur- und Landschaftspflege, Friedhofswesen - in Euro -**

Künzell

Nr.	Bezeichnung	Ansatz 2023	Verpflichtun- gs- ermächtigung	Ansatz 2022	Ergebnis 2021	Gesamtein- auszahlungs- bedarf	davon bisher bereitgestellt
06	- Ausz. für Investitionen in das Sachanlagevermögen und immat. Anlagevermögen	-248.500	0	-160.000	-52.996	-3.193.900	-212.996
07	davon: Ausz. für aktivierte Investitionszuweisungen und -zuschüsse	0	0	0	0	-3.000	0
<b>10</b>	<b>Summe</b>	<b>-248.500</b>	<b>0</b>	<b>-160.000</b>	<b>-52.996</b>	<b>-3.193.900</b>	<b>-212.996</b>
<b>11</b>	<b>Saldo (Einzahlungen ./ . Auszahlungen)</b>	<b>-248.500</b>	<b>0</b>	<b>-160.000</b>	<b>-52.996</b>	<b>-3.193.900</b>	<b>-212.996</b>

## Haushaltsplan 2023 Gemeinde Künzell

<b>Teilergebnishaushalt 2023</b>					
<b>Produktgruppe 1310 Öffentliches Grün/Landschaftsbau - in Euro -</b>					
Künzell					
Pos.	Konten	Bezeichnung	Ansatz 2023	Ansatz 2022	Ergebnis 2021
		<b>Ordentliche Erträge</b>			
01	50	Privatrechtliche Leistungsentgelte	0	0	0
02	51	Öffentlich-rechtliche Leistungsentgelte	0	0	0
03	548-549	Kostensatzleistungen und -erstattungen	-300	-300	-686
04	52	Bestandsveränderungen und aktivierte Eigenleistungen	0	0	0
05	55	Steuern und steuerähnliche Erträge einschl. Erträge aus gesetzlichen Umlagen	0	0	0
06	547	Erträge aus Transferleistungen	0	0	0
07	540-543	Erträge aus Zuweisungen und Zuschüssen für lfd. Zwecke und allgemeine Umlagen	0	0	0
08	546	Erträge aus der Auflösung von Sonderposten aus Investitionszuweisungen, -zuschüssen und Investitionsbeiträgen	-3.780	-3.779	-3.778
09	53	Sonstige ordentliche Erträge	0	0	0
<b>10</b>		<b>Summe der ordentlichen Erträge (Nr. 1 bis 9)</b>	<b>-4.080</b>	<b>-4.079</b>	<b>-4.464</b>
		<b>Ordentliche Aufwendungen</b>			
11	62, 63, 640-643, 647-649, 65	Personalaufwendungen	337.650	395.450	391.099
12	644-646	Versorgungsaufwendungen	0	0	0
13	60, 61, 67-69	Aufwendungen für Sach- und Dienstleistungen	144.000	159.600	90.580
14	66	Abschreibungen	73.040	72.360	72.494
15	71	Aufwendungen für Zuweisungen und Zuschüsse sowie besondere Finanzaufwendungen	0	0	0
16	73	Steueraufwendungen einschl. Aufwendungen aus gesetzlichen Umlageverpflichtungen	0	0	0
17	72	Transferaufwendungen	0	0	0
18	70, 74, 76	Sonstige ordentliche Aufwendungen	0	0	0
<b>19</b>		<b>Summe der ordentlichen Aufwendungen (Nr. 11 bis 18)</b>	<b>554.690</b>	<b>627.410</b>	<b>554.173</b>
<b>20</b>		<b>Verwaltungsergebnis (Nr. 10 ./ Nr. 19)</b>	<b>550.610</b>	<b>623.331</b>	<b>549.709</b>
21	56, 57	Finanzerträge	0	0	0
22	77	Finanzaufwendungen	0	0	0
<b>23</b>		<b>Finanzergebnis (Nr. 21 bis Nr. 22)</b>	<b>0</b>	<b>0</b>	<b>0</b>
<b>24</b>		<b>Ordentliches Ergebnis (Verwaltungsergebnis und Finanzergebnis Nr. 20 und Nr. 23)</b>	<b>550.610</b>	<b>623.331</b>	<b>549.709</b>
25	59	Außerordentliche Erträge	0	0	-1.362
26	79	Außerordentliche Aufwendungen	0	0	0
<b>27</b>		<b>Außerordentliches Ergebnis (Nr. 25 ./ Nr. 26)</b>	<b>0</b>	<b>0</b>	<b>-1.362</b>
<b>28</b>		<b>Jahresergebnis vor internen Leistungsbeziehungen (ordentliches Ergebnis und außerordentliches Ergebnis Nr. 24 und Nr. 27)</b>	<b>550.610</b>	<b>623.331</b>	<b>548.347</b>
29		Erlöse der internen Leistungsbeziehungen	0	0	0
30		Kosten der internen Leistungsbeziehungen	0	0	0
<b>31</b>		<b>Ergebnis der internen Leistungsbeziehungen</b>	<b>0</b>	<b>0</b>	<b>0</b>
<b>32</b>		<b>Jahresergebnis nach internen Leistungsbeziehungen</b>	<b>550.610</b>	<b>623.331</b>	<b>548.347</b>

## Haushaltsplan 2023 Gemeinde Künzell

Teilfinanzhaushalt 2023 Produktgruppe 1310 Öffentliches Grün/Landschaftsbau - in Euro - Künzell							
Nr.	Bezeichnung	Ansatz 2023	Verpflichtun- gs- ermächtigung	Ansatz 2022	Ergebnis 2021	Gesamtein- auszahlungs- bedarf	davon bisher bereitgestellt
06	- Ausz. für Investitionen in das Sachanlagevermögen und immat. Anlagevermögen	-106.500	0	-43.500	-4.046	-1.480.300	-47.546
<b>10</b>	<b>Summe</b>	<b>-106.500</b>	<b>0</b>	<b>-43.500</b>	<b>-4.046</b>	<b>-1.480.300</b>	<b>-47.546</b>
<b>11</b>	<b>Saldo (Einzahlungen ./ Auszahlungen)</b>	<b>-106.500</b>	<b>0</b>	<b>-43.500</b>	<b>-4.046</b>	<b>-1.480.300</b>	<b>-47.546</b>

## Haushaltsplan 2023 Gemeinde Künzell

Produktbeschreibung Produkt 131010 Öffentliches Grün/Landschaftsbau	
Künzell	
<b>Produktbereich</b>	13 Natur- und Landschaftspflege, Friedhofswesen
<b>Produktgruppe</b>	1310 Öffentliches Grün/Landschaftsbau
<b>Produkt</b>	131010 Öffentliches Grün/Landschaftsbau
<b>Verantwortliche Organisationseinheit</b>	<b>Verantwortliche Person(en)</b>
Bauamt	Steffen Schultheis
<b>Pflichtaufgaben</b>	Ja
<b>Rechtsbindungsgrad</b>	Muss
<b>Kurzbeschreibung</b>	Planung, Bau, Unterhaltung, Entwicklung und Verwaltung von öffentlichen Park- und Grünanlagen, grüner Infrastruktur und Straßengrün
<b>Allgemeine Ziele</b>	Sicherung u. Verbesserung d. Lebensqualität im Gemeindegebiet, Aufwertung d. Wohn- u. Arbeitsumfeldes, Steigerung d. touristischen Attraktivität d. Grünanlagen, Verbesserung d. grünen Infrastruktur, Erhalt u. Entwicklung historischer Grünanlagen
<b>Zielgruppe</b>	Bürger, Besucher, private Organisationen
<b>Auftragsgrundlage</b>	HGO, BauGB, § 823 BGB, Verkehrssicherungspflicht, BNatSchG, HENatG, FNP, LAP, Hessisches Nachbarschaftsgesetz

## Haushaltsplan 2023 Gemeinde Künzell

Teilergebnishaushalt 2023 Produkt 131010 Öffentliches Grün/Landschaftsbau - in Euro -				
Künzell				
Pos. Konten	Bezeichnung	Ansatz 2023	Ansatz 2022	Ergebnis 2021
	<b>Ordentliche Erträge</b>			
<b>01</b>	<b>Privatrechtliche Leistungsentgelte</b>	<b>0</b>	<b>0</b>	<b>0</b>
<b>02</b>	<b>Öffentlich-rechtliche Leistungsentgelte</b>	<b>0</b>	<b>0</b>	<b>0</b>
<b>03</b>	<b>Kostensatzleistungen und -erstattungen</b>	<b>-300</b>	<b>-300</b>	<b>-686</b>
5488000	Kostenerstattungen von übrigen Bereichen	-300	-300	-686
<b>04</b>	<b>Bestandsveränderungen und aktivierte Eigenleistungen</b>	<b>0</b>	<b>0</b>	<b>0</b>
<b>05</b>	<b>Steuern und steuerähnliche Erträge einschl. Erträge aus gesetzlichen Umlagen</b>	<b>0</b>	<b>0</b>	<b>0</b>
<b>06</b>	<b>Erträge aus Transferleistungen</b>	<b>0</b>	<b>0</b>	<b>0</b>
<b>07</b>	<b>Erträge aus Zuweisungen und Zuschüssen für lfd. Zwecke und allgemeine Umlagen</b>	<b>0</b>	<b>0</b>	<b>0</b>
<b>08</b>	<b>Erträge aus der Auflösung von Sonderposten aus Investitionszuweisungen, -zuschüssen und Investitionsbeiträgen</b>	<b>-3.780</b>	<b>-3.779</b>	<b>-3.778</b>
5460100	Erträge Auflös SOPO Invest vom öffentl Bereich	-3.780	-3.779	-3.778
<b>09</b>	<b>Sonstige ordentliche Erträge</b>	<b>0</b>	<b>0</b>	<b>0</b>
<b>10</b>	<b>Summe der ordentlichen Erträge (Nr. 1 bis 9)</b>	<b>-4.080</b>	<b>-4.079</b>	<b>-4.464</b>
	<b>Ordentliche Aufwendungen</b>			
<b>11</b>	<b>Personalaufwendungen</b>	<b>337.650</b>	<b>395.450</b>	<b>391.099</b>
6201000	Entg. für geleist. Arbeitszeit (einschl. Zulagen)	258.700	304.000	300.461
6201001	Leistungsentgelt Beschäftigte	3.850	4.500	3.790
6201030	Entg. Aushilfen (einschl. Zulagen)	0	0	163
6401000	AG-Anteil zur Sozialvers. Entgeltbereich	55.750	65.000	65.341
6420000	Beiträge z. Berufsgenossenschaft u. Unfallvers.	3.500	4.000	3.865
6470000	Zukunftsicherung/Zusatzversorg. Entgeltbereich	15.700	17.800	17.454
6490100	Beihilfen Bezügebereich	50	50	0
6550000	Aufwendungen für Dienstjubiläen	50	50	25
6590000	übrige sonstige Personalaufwendungen	50	50	0
<b>12</b>	<b>Versorgungsaufwendungen</b>	<b>0</b>	<b>0</b>	<b>0</b>
<b>13</b>	<b>Aufwendungen für Sach- und Dienstleistungen</b>	<b>144.000</b>	<b>159.600</b>	<b>90.580</b>
6020000	Hilfsstoffe	100	0	0
6051000	Strom	2.500	2.300	2.054
6056000	Wasser	1.000	1.100	251
6057000	Abwasser	0	200	0
6061000	Materialaufw. für Gebäude u. Außenanlagen	0	0	19
6063000	Materialaufw. für Einrichtungen und Ausstattungen	7.500	2.500	1.330
6065000	Materialaufw. für Straßen, Wege, Plätze u.ä.	22.400	20.000	18.959
6070000	Aufw. für Berufskleidung, Arbeitsschutzmittel	0	0	105
6081000	Reinigungsmaterial	500	500	244
6101000	Fremdleist. für Erzeugnisse u. and. Umsatzleist.	26.000	26.000	9.871
6165000	Instandh. v. Sachanl. Gemeingebr., Infrastr.verm.	79.000	106.000	56.163
6166000	Wartungskosten	2.500	0	0
6171000	Aufwendungen für Fremdensorgung	1.500	0	1.584
6880000	Aufw. Für Fort- und Weiterbildung	1.000	1.000	0
<b>14</b>	<b>Abschreibungen</b>	<b>73.040</b>	<b>72.360</b>	<b>72.494</b>
6620000	Abschr. Gebäude u. -einr. , SachAnlag., InfrStrktV	71.940	72.043	72.048
6642000	Abschr. auf Betriebsausstattung	1.100	317	446
<b>15</b>	<b>Aufwendungen für Zuweisungen und Zuschüsse sowie besondere Finanzaufwendungen</b>	<b>0</b>	<b>0</b>	<b>0</b>

## Haushaltsplan 2023 Gemeinde Künzell

<b>Teilergebnishaushalt 2023</b>				
<b>Produkt 131010 Öffentliches Grün/Landschaftsbau - in Euro -</b>				
Künzell				
Pos. Konten	Bezeichnung	Ansatz 2023	Ansatz 2022	Ergebnis 2021
16	Steueraufwendungen einschl. Aufwendungen aus gesetzlichen Umlageverpflichtungen	0	0	0
17	Transferaufwendungen	0	0	0
18	Sonstige ordentliche Aufwendungen	0	0	0
19	Summe der ordentlichen Aufwendungen (Nr. 11 bis 18)	554.690	627.410	554.173
20	Verwaltungsergebnis (Nr. 10 ./ Nr. 19)	550.610	623.331	549.709
21	Finanzerträge	0	0	0
22	Finanzaufwendungen	0	0	0
23	Finanzergebnis (Nr. 21 bis Nr. 22)	0	0	0
24	Ordentliches Ergebnis (Verwaltungsergebnis und Finanzergebnis Nr. 20 und Nr. 23)	550.610	623.331	549.709
25	Außerordentliche Erträge	0	0	-1.362
5980100	Erträge aus Herabs.u.Auflös.v.Rückst.für Instandh.	0	0	-1.362
26	Außerordentliche Aufwendungen	0	0	0
27	Außerordentliches Ergebnis (Nr. 25 ./ Nr. 26)	0	0	-1.362
28	Jahresergebnis vor internen Leistungsbeziehungen (ordentliches Ergebnis und außerordentliches Ergebnis Nr. 24 und Nr. 27)	550.610	623.331	548.347
29	Erlöse der internen Leistungsbeziehungen	0	0	0
30	Kosten der internen Leistungsbeziehungen	0	0	0
31	Ergebnis der internen Leistungsbeziehungen	0	0	0
32	Jahresergebnis nach internen Leistungsbeziehungen	550.610	623.331	548.347
<b>Erläuterungen</b>				
<b>zu Pos. 13 Sachkto. 6165000</b>				
Grünpflege 57.000 € Baumpflege inkl. Sicherheitsprüfung 14.000 € Bekämpfung Eichenprozessionsspinner 8.000 €				

## Haushaltsplan 2023 Gemeinde Künzell

Teilfinanzhaushalt 2023 Produkt 131010 Öffentliches Grün/Landschaftsbau - in Euro - Künzell							
Nr.	Bezeichnung	Ansatz 2023	Verpflichtun- gs- ermächtigung	Ansatz 2022	Ergebnis 2021	Gesamtein- auszahlungs- bedarf	davon bisher bereitgestellt
06	- Ausz. für Investitionen in das Sachanlagevermögen und immat. Anlagevermögen	-106.500	0	-43.500	-4.046	-1.480.300	-47.546
<b>10</b>	<b>Summe</b>	<b>-106.500</b>	<b>0</b>	<b>-43.500</b>	<b>-4.046</b>	<b>-1.480.300</b>	<b>-47.546</b>
<b>11</b>	<b>Saldo (Einzahlungen ./ Auszahlungen)</b>	<b>-106.500</b>	<b>0</b>	<b>-43.500</b>	<b>-4.046</b>	<b>-1.480.300</b>	<b>-47.546</b>



## Haushaltsplan 2023 Gemeinde Künzell

**Investitionen 2022-2026 mit Ansatz 2023****Produkt 131010 Öffentliches Grün/Landschaftsbau - in Euro -**

Künzell

Nr. Bezeichnung	Ansatz 2023	Verpflichtun- gs- Ermächtigun- gen	Ansatz 2022	Jahres- ergebnis 2021	Finanzplan 2024	Finanzplan 2025 2026	Bish. bereitg. Gesamtausg. b. (Ansatz)
I1310-001 Umgestaltung u. Erweiterung Grezzbachpark	102.500,00	0,00	23.500,00	135,00	0,00	0,00 0,00	1.223.500,00 1.326.000,00
I1310-012 Ortsmitte Engelhelms	4.000,00	0,00	10.000,00	0,00	0,00	0,00 0,00	10.000,00 14.000,00

## Haushaltsplan 2023 Gemeinde Künzell

Teilergebnishaushalt 2023					
Produktgruppe 1320 Öffentliche Gewässer/Wasserbauliche Anlagen - in Euro -					
Künzell					
Pos.	Konten	Bezeichnung	Ansatz 2023	Ansatz 2022	Ergebnis 2021
		<b>Ordentliche Erträge</b>			
01	50	Privatrechtliche Leistungsentgelte	0	0	0
02	51	Öffentlich-rechtliche Leistungsentgelte	0	0	0
03	548-549	Kostensatzleistungen und -erstattungen	0	0	0
04	52	Bestandsveränderungen und aktivierte Eigenleistungen	0	0	0
05	55	Steuern und steuerähnliche Erträge einschl. Erträge aus gesetzlichen Umlagen	0	0	0
06	547	Erträge aus Transferleistungen	0	0	0
07	540-543	Erträge aus Zuweisungen und Zuschüssen für lfd. Zwecke und allgemeine Umlagen	0	0	0
08	546	Erträge aus der Auflösung von Sonderposten aus Investitionszuweisungen, -zuschüssen und Investitionsbeiträgen	-6.830	-6.834	-6.834
09	53	Sonstige ordentliche Erträge	0	0	0
<b>10</b>		<b>Summe der ordentlichen Erträge (Nr. 1 bis 9)</b>	<b>-6.830</b>	<b>-6.834</b>	<b>-6.834</b>
		<b>Ordentliche Aufwendungen</b>			
11	62, 63, 640-643, 647-649, 65	Personalaufwendungen	0	0	0
12	644-646	Versorgungsaufwendungen	0	0	0
13	60, 61, 67-69	Aufwendungen für Sach- und Dienstleistungen	15.000	18.500	12.522
14	66	Abschreibungen	0	0	0
15	71	Aufwendungen für Zuweisungen und Zuschüsse sowie besondere Finanzaufwendungen	0	0	0
16	73	Steueraufwendungen einschl. Aufwendungen aus gesetzlichen Umlageverpflichtungen	0	0	0
17	72	Transferaufwendungen	0	0	0
18	70, 74, 76	Sonstige ordentliche Aufwendungen	0	0	0
<b>19</b>		<b>Summe der ordentlichen Aufwendungen (Nr. 11 bis 18)</b>	<b>15.000</b>	<b>18.500</b>	<b>12.522</b>
<b>20</b>		<b>Verwaltungsergebnis (Nr. 10 ./ Nr. 19)</b>	<b>8.170</b>	<b>11.666</b>	<b>5.688</b>
21	56, 57	Finanzerträge	0	0	0
22	77	Finanzaufwendungen	0	0	0
<b>23</b>		<b>Finanzergebnis (Nr. 21 bis Nr. 22)</b>	<b>0</b>	<b>0</b>	<b>0</b>
<b>24</b>		<b>Ordentliches Ergebnis (Verwaltungsergebnis und Finanzergebnis Nr. 20 und Nr. 23)</b>	<b>8.170</b>	<b>11.666</b>	<b>5.688</b>
25	59	Außerordentliche Erträge	0	0	0
26	79	Außerordentliche Aufwendungen	0	0	0
<b>27</b>		<b>Außerordentliches Ergebnis (Nr. 25 ./ Nr. 26)</b>	<b>0</b>	<b>0</b>	<b>0</b>
<b>28</b>		<b>Jahresergebnis vor internen Leistungsbeziehungen (ordentliches Ergebnis und außerordentliches Ergebnis Nr. 24 und Nr. 27)</b>	<b>8.170</b>	<b>11.666</b>	<b>5.688</b>
29		Erlöse der internen Leistungsbeziehungen	0	0	0
30		Kosten der internen Leistungsbeziehungen	0	0	0
<b>31</b>		<b>Ergebnis der internen Leistungsbeziehungen</b>	<b>0</b>	<b>0</b>	<b>0</b>
<b>32</b>		<b>Jahresergebnis nach internen Leistungsbeziehungen</b>	<b>8.170</b>	<b>11.666</b>	<b>5.688</b>

## Haushaltsplan 2023 Gemeinde Künzell

Teilfinanzhaushalt 2023 Produktgruppe 1320 Öffentliche Gewässer/Wasserbauliche Anlagen - in Euro - Künzell							
Nr.	Bezeichnung	Ansatz 2023	Verpflichtun- gs- ermächtigung	Ansatz 2022	Ergebnis 2021	Gesamtein- auszahlungs- bedarf	davon bisher bereitgestellt
06	- Ausz. für Investitionen in das Sachanlagevermögen und immat. Anlagevermögen	0	0	0	-10.222	-337.000	-10.222
<b>10</b>	<b>Summe</b>	<b>0</b>	<b>0</b>	<b>0</b>	<b>-10.222</b>	<b>-337.000</b>	<b>-10.222</b>
<b>11</b>	<b>Saldo (Einzahlungen ./ Auszahlungen)</b>	<b>0</b>	<b>0</b>	<b>0</b>	<b>-10.222</b>	<b>-337.000</b>	<b>-10.222</b>

## Haushaltsplan 2023 Gemeinde Künzell

<b>Produktbeschreibung Produkt 132010 Öffentliche Gewässer/wasserbauliche Anlagen</b>	
Künzell	
<b>Produktbereich</b>	13 Natur- und Landschaftspflege, Friedhofswesen
<b>Produktgruppe</b>	1320 Öffentliche Gewässer/Wasserbauliche Anlagen
<b>Produkt</b>	132010 Öffentliche Gewässer/wasserbauliche Anlagen
<b>Verantwortliche Organisationseinheit</b>	<b>Verantwortliche Person(en)</b>
Bauamt	Steffen Schultheis
<b>Pflichtaufgaben</b>	Ja
<b>Rechtsbindungsgrad</b>	Muss
<b>Kurzbeschreibung</b>	Unterhaltung der öffentlichen Gewässer und der vorhandenen technischen Einrichtungen sowie deren bedarfsgerechter Neu- und Rückbau, bauliche Maßnahmen zum Hochwasserschutz sowie zur Renaturierung von Gewässern
<b>Allgemeine Ziele</b>	rechtmäßige u. fachgerechte Erhaltung u. Pflege der Wasserläufe der Gemeinde, Schutz der Bürger vor schädlichen Gewässerwirkungen wie Hochwasser u. Vernässungen, ordnungsgemäße u. schadlose Abführung des Oberflächenwassers durch Gräben u. Kanäle
<b>Zielgruppe</b>	alle Einwohner und Besucher der Gemeinde Künzell
<b>Auftragsgrundlage</b>	Wasser- und Umweltgesetzgebung, Bebauungspläne, Gremienbeschlüsse

## Haushaltsplan 2023 Gemeinde Künzell

Teilergebnishaushalt 2023 Produkt 132010 Öffentliche Gewässer/wasserbauliche Anlagen - in Euro -				
Künzell				
Pos. Konten	Bezeichnung	Ansatz 2023	Ansatz 2022	Ergebnis 2021
	<b>Ordentliche Erträge</b>			
01	Privatrechtliche Leistungsentgelte	0	0	0
02	Öffentlich-rechtliche Leistungsentgelte	0	0	0
03	Kostensatzleistungen und -erstattungen	0	0	0
04	Bestandsveränderungen und aktivierte Eigenleistungen	0	0	0
05	Steuern und steuerähnliche Erträge einschl. Erträge aus gesetzlichen Umlagen	0	0	0
06	Erträge aus Transferleistungen	0	0	0
07	Erträge aus Zuweisungen und Zuschüssen für lfd. Zwecke und allgemeine Umlagen	0	0	0
08	Erträge aus der Auflösung von Sonderposten aus Investitionszuweisungen, -zuschüssen und Investitionsbeiträgen	-6.830	-6.834	-6.834
5460100	Erträge Auflös SOPO Invest vom öffentl Bereich	-6.830	-6.834	-6.834
09	Sonstige ordentliche Erträge	0	0	0
10	Summe der ordentlichen Erträge (Nr. 1 bis 9)	-6.830	-6.834	-6.834
	<b>Ordentliche Aufwendungen</b>			
11	Personalaufwendungen	0	0	0
12	Versorgungsaufwendungen	0	0	0
13	Aufwendungen für Sach- und Dienstleistungen	15.000	18.500	12.522
6165000	Instandh. v. Sachanl. Gemeingeb., Infrastr.verm.	15.000	18.500	12.522
14	Abschreibungen	0	0	0
15	Aufwendungen für Zuweisungen und Zuschüsse sowie besondere Finanzaufwendungen	0	0	0
16	Steueraufwendungen einschl. Aufwendungen aus gesetzlichen Umlageverpflichtungen	0	0	0
17	Transferaufwendungen	0	0	0
18	Sonstige ordentliche Aufwendungen	0	0	0
19	Summe der ordentlichen Aufwendungen (Nr. 11 bis 18)	15.000	18.500	12.522
20	Verwaltungsergebnis (Nr. 10 ./ Nr. 19)	8.170	11.666	5.688
21	Finanzerträge	0	0	0
22	Finanzaufwendungen	0	0	0
23	Finanzergebnis (Nr. 21 bis Nr. 22)	0	0	0
24	Ordentliches Ergebnis (Verwaltungsergebnis und Finanzergebnis Nr. 20 und Nr. 23)	8.170	11.666	5.688
25	Außerordentliche Erträge	0	0	0
26	Außerordentliche Aufwendungen	0	0	0
27	Außerordentliches Ergebnis (Nr. 25 ./ Nr. 26)	0	0	0
28	Jahresergebnis vor internen Leistungsbeziehungen (ordentliches Ergebnis und außerordentliches Ergebnis Nr. 24 und Nr. 27)	8.170	11.666	5.688
29	Erlöse der internen Leistungsbeziehungen	0	0	0
30	Kosten der internen Leistungsbeziehungen	0	0	0
31	Ergebnis der internen Leistungsbeziehungen	0	0	0
32	Jahresergebnis nach internen Leistungsbeziehungen	8.170	11.666	5.688

## Haushaltsplan 2023 Gemeinde Künzell

Teilfinanzhaushalt 2023 Produkt 132010 Öffentliche Gewässer/wasserbauliche Anlagen - in Euro - Künzell							
Nr.	Bezeichnung	Ansatz 2023	Verpflichtun- gs- ermächtigung	Ansatz 2022	Ergebnis 2021	Gesamtein- auszahlungs- bedarf	davon bisher bereitgestellt
06	- Ausz. für Investitionen in das Sachanlagevermögen und immat. Anlagevermögen	0	0	0	-10.222	-337.000	-10.222
<b>10</b>	<b>Summe</b>	<b>0</b>	<b>0</b>	<b>0</b>	<b>-10.222</b>	<b>-337.000</b>	<b>-10.222</b>
<b>11</b>	<b>Saldo (Einzahlungen ./ Auszahlungen)</b>	<b>0</b>	<b>0</b>	<b>0</b>	<b>-10.222</b>	<b>-337.000</b>	<b>-10.222</b>

## Haushaltsplan 2023 Gemeinde Künzell

<b>Teilergebnishaushalt 2023</b>					
<b>Produktgruppe 1330 Friedhofs- und Bestattungswesen - in Euro -</b>					
Künzell					
Pos.	Konten	Bezeichnung	Ansatz 2023	Ansatz 2022	Ergebnis 2021
		<b>Ordentliche Erträge</b>			
01	50	Privatrechtliche Leistungsentgelte	0	0	0
02	51	Öffentlich-rechtliche Leistungsentgelte	-182.000	-162.000	-177.276
03	548-549	Kostensatzleistungen und -erstattungen	0	0	0
04	52	Bestandsveränderungen und aktivierte Eigenleistungen	0	0	0
05	55	Steuern und steuerähnliche Erträge einschl. Erträge aus gesetzlichen Umlagen	0	0	0
06	547	Erträge aus Transferleistungen	0	0	0
07	540-543	Erträge aus Zuweisungen und Zuschüssen für lfd. Zwecke und allgemeine Umlagen	-850	-850	-777
08	546	Erträge aus der Auflösung von Sonderposten aus Investitionszuweisungen, -zuschüssen und Investitionsbeiträgen	0	0	0
09	53	Sonstige ordentliche Erträge	0	0	0
<b>10</b>		<b>Summe der ordentlichen Erträge (Nr. 1 bis 9)</b>	<b>-182.850</b>	<b>-162.850</b>	<b>-178.053</b>
		<b>Ordentliche Aufwendungen</b>			
11	62, 63, 640-643, 647-649, 65	Personalaufwendungen	180.100	180.350	168.715
12	644-646	Versorgungsaufwendungen	2.500	2.250	2.025
13	60, 61, 67-69	Aufwendungen für Sach- und Dienstleistungen	174.025	154.100	93.898
14	66	Abschreibungen	68.110	80.429	86.701
15	71	Aufwendungen für Zuweisungen und Zuschüsse sowie besondere Finanzaufwendungen	0	0	0
16	73	Steueraufwendungen einschl. Aufwendungen aus gesetzlichen Umlageverpflichtungen	0	0	0
17	72	Transferaufwendungen	0	0	0
18	70, 74, 76	Sonstige ordentliche Aufwendungen	300	300	296
<b>19</b>		<b>Summe der ordentlichen Aufwendungen (Nr. 11 bis 18)</b>	<b>425.035</b>	<b>417.429</b>	<b>351.634</b>
<b>20</b>		<b>Verwaltungsergebnis (Nr. 10 ./ Nr. 19)</b>	<b>242.185</b>	<b>254.579</b>	<b>173.581</b>
21	56, 57	Finanzerträge	0	0	0
22	77	Finanzaufwendungen	0	0	0
<b>23</b>		<b>Finanzergebnis (Nr. 21 bis Nr. 22)</b>	<b>0</b>	<b>0</b>	<b>0</b>
<b>24</b>		<b>Ordentliches Ergebnis (Verwaltungsergebnis und Finanzergebnis Nr. 20 und Nr. 23)</b>	<b>242.185</b>	<b>254.579</b>	<b>173.581</b>
25	59	Außerordentliche Erträge	0	0	-42
26	79	Außerordentliche Aufwendungen	0	0	124
<b>27</b>		<b>Außerordentliches Ergebnis (Nr. 25 ./ Nr. 26)</b>	<b>0</b>	<b>0</b>	<b>82</b>
<b>28</b>		<b>Jahresergebnis vor internen Leistungsbeziehungen (ordentliches Ergebnis und außerordentliches Ergebnis Nr. 24 und Nr. 27)</b>	<b>242.185</b>	<b>254.579</b>	<b>173.663</b>
29		Erlöse der internen Leistungsbeziehungen	0	0	0
30		Kosten der internen Leistungsbeziehungen	0	0	0
<b>31</b>		<b>Ergebnis der internen Leistungsbeziehungen</b>	<b>0</b>	<b>0</b>	<b>0</b>
<b>32</b>		<b>Jahresergebnis nach internen Leistungsbeziehungen</b>	<b>242.185</b>	<b>254.579</b>	<b>173.663</b>

## Haushaltsplan 2023 Gemeinde Künzell

**Teilfinanzhaushalt 2023****Produktgruppe 1330 Friedhofs- und Bestattungswesen - in Euro -**

Künzell

Nr.	Bezeichnung	Ansatz 2023	Verpflichtun- gs- ermächtigung	Ansatz 2022	Ergebnis 2021	Gesamtein- auszahlungs- bedarf	davon bisher bereitgestellt
06	- Ausz. für Investitionen in das Sachanlagevermögen und immat. Anlagevermögen	-142.000	0	-116.500	-38.728	-1.376.600	-155.228
07	davon: Ausz. für aktivierte Investitionszuweisungen und -zuschüsse	0	0	0	0	-3.000	0
<b>10</b>	<b>Summe</b>	<b>-142.000</b>	<b>0</b>	<b>-116.500</b>	<b>-38.728</b>	<b>-1.376.600</b>	<b>-155.228</b>
<b>11</b>	<b>Saldo (Einzahlungen ./ . Auszahlungen)</b>	<b>-142.000</b>	<b>0</b>	<b>-116.500</b>	<b>-38.728</b>	<b>-1.376.600</b>	<b>-155.228</b>



## Haushaltsplan 2023 Gemeinde Künzell

Produktbeschreibung Produkt 133010 Friedhofs- und Bestattungswesen			
Künzell			
<b>Produktbereich</b>	13	Natur- und Landschaftspflege, Friedhofswesen	
<b>Produktgruppe</b>	1330	Friedhofs- und Bestattungswesen	
<b>Produkt</b>	133010	Friedhofs- und Bestattungswesen	
<b>Verantwortliche Organisationseinheit</b>		<b>Verantwortliche Person(en)</b>	
Bauamt		Steffen Schultheis	
<b>Pflichtaufgaben</b>	Ja		
<b>Rechtsbindungsgrad</b>	Muss		
<b>Kurzbeschreibung</b>	Friedhofs- und Bestattungswesen		
<b>Allgemeine Ziele</b>	Bereitstellung v. Grabstätten, antragsgemäße Beisetzung Verstorbener sowie Aus-/Umbettungen in einem pietätvollen Rahmen, dauerhafte Unterhaltung/Pflege d. Friedhöfe u. d. Infrastruktur, Kostentransparenz u. ausgewogenes Kostenleistungsverhältnis		
<b>Zielgruppe</b>	sorgepflichtige Personen der Verstorbenen, Angehörige und Hinterbliebene, Friedhofsbenutzer/Besucher und Besucherinnen, Bürger und Bürgerinnen, Einwohner und Einwohnerinnen		
<b>Auftragsgrundlage</b>	Gesetz über d. Friedhofs-/Bestattungswesen, Verordnung über d. Leichenwesen, Gesetz über d. Feuerbestattung, Friedhofsordnung u. Gebührenordnung z. Friedhofsordnung d. Gemeinde Künzell, Gesetz über d. Erhaltung d. Gräber d. Opfer v. Krieg u. Gewalt		
<b>Kennzahlen</b>	<b>2021</b>	<b>2022</b>	<b>2023</b>
Zahl der Sterbefälle	234	147	147
Zahl der Grabräumungen	54	36	36
Zahl der Grabmalanträge	77	132	132

## Haushaltsplan 2023 Gemeinde Künzell

Teilergebnishaushalt 2023 Produkt 133010 Friedhofs- und Bestattungswesen - in Euro -				
Künzell				
Pos. Konten	Bezeichnung	Ansatz 2023	Ansatz 2022	Ergebnis 2021
	<b>Ordentliche Erträge</b>			
<b>01</b>	<b>Privatrechtliche Leistungsentgelte</b>	<b>0</b>	<b>0</b>	<b>0</b>
<b>02</b>	<b>Öffentlich-rechtliche Leistungsentgelte</b>	<b>-182.000</b>	<b>-162.000</b>	<b>-177.276</b>
5101000	öffentlich rechtliche Verwaltungsgebühren	-91.000	-81.500	-106.473
5110000	öffentlich rechtliche Benutzungsgebühren	-91.000	-80.500	-70.803
<b>03</b>	<b>Kostensatzleistungen und -erstattungen</b>	<b>0</b>	<b>0</b>	<b>0</b>
<b>04</b>	<b>Bestandsveränderungen und aktivierte Eigenleistungen</b>	<b>0</b>	<b>0</b>	<b>0</b>
<b>05</b>	<b>Steuern und steuerähnliche Erträge einschl. Erträge aus gesetzlichen Umlagen</b>	<b>0</b>	<b>0</b>	<b>0</b>
<b>06</b>	<b>Erträge aus Transferleistungen</b>	<b>0</b>	<b>0</b>	<b>0</b>
<b>07</b>	<b>Erträge aus Zuweisungen und Zuschüssen für lfd. Zwecke und allgemeine Umlagen</b>	<b>-850</b>	<b>-850</b>	<b>-777</b>
5422000	Zuweisungen f lfd Zwecke von Gemeinden,GemVerbände	-850	-850	-777
<b>08</b>	<b>Erträge aus der Auflösung von Sonderposten aus Investitionszuweisungen, -zuschüssen und Investitionsbeiträgen</b>	<b>0</b>	<b>0</b>	<b>0</b>
<b>09</b>	<b>Sonstige ordentliche Erträge</b>	<b>0</b>	<b>0</b>	<b>0</b>
<b>10</b>	<b>Summe der ordentlichen Erträge (Nr. 1 bis 9)</b>	<b>-182.850</b>	<b>-162.850</b>	<b>-178.053</b>
	<b>Ordentliche Aufwendungen</b>			
<b>11</b>	<b>Personalaufwendungen</b>	<b>180.100</b>	<b>180.350</b>	<b>168.715</b>
6201000	Entg. für geleist. Arbeitszeit (einschl. Zulagen)	134.500	134.000	125.169
6201001	Leistungsentgelt Beschäftigte	1.800	2.000	1.803
6201030	Entg. Aushilfen (einschl. Zulagen)	0	0	831
6301000	Dienst-, Amtsbezüge einschl. tarifl. Zulagen	5.100	5.000	5.043
6311000	Leistungsentgelt Beamte	100	100	74
6401000	AG-Anteil zur Sozialvers. Entgeltbereich	28.550	28.500	26.341
6420000	Beiträge z. Berufsgenossenschaft u. Unfallvers.	1.500	2.000	1.519
6470000	Zukunftsicherung/Zusatzversorg. Entgeltbereich	8.350	8.600	7.823
6490100	Beihilfen Bezügebereich	100	50	25
6550000	Aufwendungen für Dienstjubiläen	50	50	88
6590000	übrige sonstige Personalaufwendungen	50	50	0
<b>12</b>	<b>Versorgungsaufwendungen</b>	<b>2.500</b>	<b>2.250</b>	<b>2.025</b>
6450100	Aufw. an Versorgungskassen Beamte	2.500	2.250	2.025
<b>13</b>	<b>Aufwendungen für Sach- und Dienstleistungen</b>	<b>174.025</b>	<b>154.100</b>	<b>93.898</b>
6020000	Hilfsstoffe	150	150	723
6051000	Strom	5.050	2.750	3.743
6052000	Gas	0	0	9
6054000	Heizöl	1.000	1.000	0
6055000	Treibstoffe	6.100	4.200	4.399
6056000	Wasser	3.450	2.750	1.418
6057000	Abwasser	450	350	-253
6061000	Materialaufw. für Gebäude u. Außenanlagen	17.400	7.200	12.101
6063000	Materialaufw. für Einrichtungen und Ausstattungen	8.100	9.050	5.066
6081000	Reinigungsmaterial	300	300	410
6089000	übriger sonstiger Materialaufwand	0	0	73
6101000	Fremdleist. für Erzeugnisse u. and. Umsatzleist.	0	0	5.669
6161000	Instandh. Gebäude, Außenanl. (Bauunterhaltung)	120.300	117.000	51.440
6163000	Instandh. von Einrichtungen und Ausstattungen	1.100	1.000	45
6164000	Instandhaltung von Fahrzeugen	2.000	1.000	2.866

## Haushaltsplan 2023 Gemeinde Künzell

<b>Teilergebnishaushalt 2023</b>				
<b>Produkt 133010 Friedhofs- und Bestattungswesen - in Euro -</b>				
Künzell				
Pos. Konten	Bezeichnung	Ansatz 2023	Ansatz 2022	Ergebnis 2021
6166000	Wartungskosten	850	700	410
6171000	Aufwendungen für Fremdensorgung	3.800	3.650	3.796
6173000	Fremdreinigung	650	600	278
6810000	Aufw. für Zeitungen u Fachlit. d. Verw. u ähnl. Ei	0	0	129
6820000	Porto und Versandkosten	0	0	12
6832000	Telefonkosten	425	400	212
6880000	Aufw. Für Fort- und Weiterbildung	500	500	0
6900100	Beiträge f. Gebäudebezogene Versicherungen	2.400	1.500	1.351
<b>14</b>	<b>Abschreibungen</b>	<b>68.110</b>	<b>80.429</b>	<b>86.701</b>
6615000	Abschr. aktivierte Investzuw.,-zuschüsse u. -beitr	300	300	300
6620000	Abschr. Gebäude u. -einr. , SachAnlag., InfrStrktV	62.010	61.561	61.633
6630000	Abschr. auf techn. Anlagen u. Maschinen	1.280	979	1.116
6642000	Abschr. auf Betriebsausstattung	3.420	2.013	1.901
6643000	Abschr. auf Fuhrpark	0	14.479	20.935
6645000	Abschr. auf Geschäftsausstattung	100	97	98
6650000	Abschreibung geringwertige Wirtschaftsgüter (GWG)	1.000	1.000	718
<b>15</b>	<b>Aufwendungen für Zuweisungen und Zuschüsse sowie besondere Finanzaufwendungen</b>	<b>0</b>	<b>0</b>	<b>0</b>
<b>16</b>	<b>Steueraufwendungen einschl. Aufwendungen aus gesetzlichen Umlageverpflichtungen</b>	<b>0</b>	<b>0</b>	<b>0</b>
<b>17</b>	<b>Transferaufwendungen</b>	<b>0</b>	<b>0</b>	<b>0</b>
<b>18</b>	<b>Sonstige ordentliche Aufwendungen</b>	<b>300</b>	<b>300</b>	<b>296</b>
7030000	Kfz-Steuer	300	300	296
<b>19</b>	<b>Summe der ordentlichen Aufwendungen (Nr. 11 bis 18)</b>	<b>425.035</b>	<b>417.429</b>	<b>351.634</b>
<b>20</b>	<b>Verwaltungsergebnis (Nr. 10 ./ Nr. 19)</b>	<b>242.185</b>	<b>254.579</b>	<b>173.581</b>
<b>21</b>	<b>Finanzerträge</b>	<b>0</b>	<b>0</b>	<b>0</b>
<b>22</b>	<b>Finanzaufwendungen</b>	<b>0</b>	<b>0</b>	<b>0</b>
<b>23</b>	<b>Finanzergebnis (Nr. 21 bis Nr. 22)</b>	<b>0</b>	<b>0</b>	<b>0</b>
<b>24</b>	<b>Ordentliches Ergebnis (Verwaltungsergebnis und Finanzergebnis Nr. 20 und Nr. 23)</b>	<b>242.185</b>	<b>254.579</b>	<b>173.581</b>
<b>25</b>	<b>Außerordentliche Erträge</b>	<b>0</b>	<b>0</b>	<b>-42</b>
5980100	Erträge aus Herabs.u.Auflös.v.Rückst.für Instandh.	0	0	-42
<b>26</b>	<b>Außerordentliche Aufwendungen</b>	<b>0</b>	<b>0</b>	<b>124</b>
7911000	außerplanmäß. Abschr. auf Sachanlagen	0	0	124
<b>27</b>	<b>Außerordentliches Ergebnis (Nr. 25 ./ Nr. 26)</b>	<b>0</b>	<b>0</b>	<b>82</b>
<b>28</b>	<b>Jahresergebnis vor internen Leistungsbeziehungen (ordentliches Ergebnis und außerordentliches Ergebnis Nr. 24 und Nr. 27)</b>	<b>242.185</b>	<b>254.579</b>	<b>173.663</b>
29	Erlöse der internen Leistungsbeziehungen	0	0	0
30	Kosten der internen Leistungsbeziehungen	0	0	0
<b>31</b>	<b>Ergebnis der internen Leistungsbeziehungen</b>	<b>0</b>	<b>0</b>	<b>0</b>
<b>32</b>	<b>Jahresergebnis nach internen Leistungsbeziehungen</b>	<b>242.185</b>	<b>254.579</b>	<b>173.663</b>
<b>Erläuterungen</b>				
<b>zu Pos. 13 Sachkto. 6161000</b>				
Friedhof Florenberg: Austausch Gehwegpflaster und Sanierung Treppe 50.000 €				
Friedhof Dietershausen: Erneuerung Zaun 42.000 €				

## Haushaltsplan 2023 Gemeinde Künzell

**Teilergebnishaushalt 2023**  
**Produkt 133010 Friedhofs- und Bestattungswesen - in Euro -**

Künzell

## Haushaltsplan 2023 Gemeinde Künzell

Teilfinanzhaushalt 2023 Produkt 133010 Friedhofs- und Bestattungswesen - in Euro - Künzell							
Nr.	Bezeichnung	Ansatz 2023	Verpflichtun- gs- ermächtigung	Ansatz 2022	Ergebnis 2021	Gesamtein- auszahlungs- bedarf	davon bisher bereitgestellt
06	- Ausz. für Investitionen in das Sachanlagevermögen und immat. Anlagevermögen	-142.000	0	-116.500	-38.728	-1.376.600	-155.228
07	davon: Ausz. für aktivierte Investitionszuweisungen und -zuschüsse	0	0	0	0	-3.000	0
<b>10</b>	<b>Summe</b>	<b>-142.000</b>	<b>0</b>	<b>-116.500</b>	<b>-38.728</b>	<b>-1.376.600</b>	<b>-155.228</b>
<b>11</b>	<b>Saldo (Einzahlungen ./ . Auszahlungen)</b>	<b>-142.000</b>	<b>0</b>	<b>-116.500</b>	<b>-38.728</b>	<b>-1.376.600</b>	<b>-155.228</b>

## Haushaltsplan 2023 Gemeinde Künzell

**Investitionen 2022-2026 mit Ansatz 2023**  
**Produkt 133010 Friedhofs- und Bestattungswesen - in Euro -**

Künzell

Nr. Bezeichnung	Ansatz 2023	Verpflichtun- gs- Ermächtigun- gen	Ansatz 2022	Jahres- ergebnis 2021	Finanzplan 2024	Finanzplan 2025 2026	Bish. bereitg. Gesamtausg. b. (Ansatz)
I1330-002 Anlagen Friedhof Florenberg	64.000,00	0,00	68.500,00	15.294,83	0,00	0,00 0,00	315.200,00 379.200,00
I1330-004 Anlagen Friedhof Dirlos	9.000,00	0,00	0,00	1.019,26	0,00	0,00 0,00	23.700,00 32.700,00
I1330-005 Anlagen Friedhof Künzell	65.000,00	0,00	24.000,00	15.227,06	0,00	0,00 0,00	128.000,00 193.000,00
I1330-008 Anschaffung bewegl. Vermögen Friedhof Künzell	3.000,00	0,00	5.000,00	2.822,53	0,00	0,00 0,00	49.200,00 52.200,00

## Haushaltsplan 2023 Gemeinde Künzell

<b>Teilergebnishaushalt 2023</b>					
<b>Produktgruppe 1350 Land- und Forstwirtschaft - in Euro -</b>					
Künzell					
Pos.	Konten	Bezeichnung	Ansatz 2023	Ansatz 2022	Ergebnis 2021
		<b>Ordentliche Erträge</b>			
01	50	Privatrechtliche Leistungsentgelte	-15.000	-10.000	-8.564
02	51	Öffentlich-rechtliche Leistungsentgelte	0	0	0
03	548-549	Kostensatzleistungen und -erstattungen	0	0	0
04	52	Bestandsveränderungen und aktivierte Eigenleistungen	0	0	0
05	55	Steuern und steuerähnliche Erträge einschl. Erträge aus gesetzlichen Umlagen	0	0	0
06	547	Erträge aus Transferleistungen	0	0	0
07	540-543	Erträge aus Zuweisungen und Zuschüssen für lfd. Zwecke und allgemeine Umlagen	0	0	-5.861
08	546	Erträge aus der Auflösung von Sonderposten aus Investitionszuweisungen, -zuschüssen und Investitionsbeiträgen	0	0	0
09	53	Sonstige ordentliche Erträge	0	0	0
<b>10</b>		<b>Summe der ordentlichen Erträge (Nr. 1 bis 9)</b>	<b>-15.000</b>	<b>-10.000</b>	<b>-14.425</b>
		<b>Ordentliche Aufwendungen</b>			
11	62, 63, 640-643, 647-649, 65	Personalaufwendungen	0	0	0
12	644-646	Versorgungsaufwendungen	0	0	0
13	60, 61, 67-69	Aufwendungen für Sach- und Dienstleistungen	60.850	50.600	21.744
14	66	Abschreibungen	1.340	1.339	1.338
15	71	Aufwendungen für Zuweisungen und Zuschüsse sowie besondere Finanzaufwendungen	0	0	0
16	73	Steueraufwendungen einschl. Aufwendungen aus gesetzlichen Umlageverpflichtungen	0	0	0
17	72	Transferaufwendungen	0	0	0
18	70, 74, 76	Sonstige ordentliche Aufwendungen	0	0	0
<b>19</b>		<b>Summe der ordentlichen Aufwendungen (Nr. 11 bis 18)</b>	<b>62.190</b>	<b>51.939</b>	<b>23.082</b>
<b>20</b>		<b>Verwaltungsergebnis (Nr. 10 ./ Nr. 19)</b>	<b>47.190</b>	<b>41.939</b>	<b>8.657</b>
21	56, 57	Finanzerträge	0	0	0
22	77	Finanzaufwendungen	0	0	0
<b>23</b>		<b>Finanzergebnis (Nr. 21 bis Nr. 22)</b>	<b>0</b>	<b>0</b>	<b>0</b>
<b>24</b>		<b>Ordentliches Ergebnis (Verwaltungsergebnis und Finanzergebnis Nr. 20 und Nr. 23)</b>	<b>47.190</b>	<b>41.939</b>	<b>8.657</b>
25	59	Außerordentliche Erträge	0	0	-347
26	79	Außerordentliche Aufwendungen	0	0	0
<b>27</b>		<b>Außerordentliches Ergebnis (Nr. 25 ./ Nr. 26)</b>	<b>0</b>	<b>0</b>	<b>-347</b>
<b>28</b>		<b>Jahresergebnis vor internen Leistungsbeziehungen (ordentliches Ergebnis und außerordentliches Ergebnis Nr. 24 und Nr. 27)</b>	<b>47.190</b>	<b>41.939</b>	<b>8.310</b>
29		Erlöse der internen Leistungsbeziehungen	0	0	0
30		Kosten der internen Leistungsbeziehungen	0	0	0
<b>31</b>		<b>Ergebnis der internen Leistungsbeziehungen</b>	<b>0</b>	<b>0</b>	<b>0</b>
<b>32</b>		<b>Jahresergebnis nach internen Leistungsbeziehungen</b>	<b>47.190</b>	<b>41.939</b>	<b>8.310</b>

## Haushaltsplan 2023 Gemeinde Künzell

<b>Produktbeschreibung Produkt 135010 Land- und Forstwirtschaft</b>	
Künzell	
<b>Produktbereich</b>	13 Natur- und Landschaftspflege, Friedhofswesen
<b>Produktgruppe</b>	1350 Land- und Forstwirtschaft
<b>Produkt</b>	135010 Land- und Forstwirtschaft
<b>Verantwortliche Organisationseinheit</b>	<b>Verantwortliche Person(en)</b>
Bauamt	Steffen Schultheis
<b>Pflichtaufgaben</b>	Ja
<b>Rechtsbindungsgrad</b>	Muss
<b>Kurzbeschreibung</b>	Bewirtschaftung gemeindlichen Waldflächen und der Feld- und Wirtschaftswege einschl. der Wegseitengräben
<b>Allgemeine Ziele</b>	Holzgewinnung und Berücksichtigung naturschutzrelevanter Maßgaben nach betriebswirtschaftlichen Gesichtspunkten
<b>Zielgruppe</b>	Verwaltung
<b>Auftragsgrundlage</b>	Hessisches Forstgesetz (Hess. ForstG), Bundeswaldgesetz, Beschlüsse der gemeindlichen Gremien



## Haushaltsplan 2023 Gemeinde Künzell

Teilergebnishaushalt 2023 Produkt 135010 Land- und Forstwirtschaft - in Euro - Künzell				
Pos. Konten	Bezeichnung	Ansatz 2023	Ansatz 2022	Ergebnis 2021
	<b>Ordentliche Erträge</b>			
<b>01</b>	<b>Privatrechtliche Leistungsentgelte</b>	<b>-15.000</b>	<b>-10.000</b>	<b>-8.564</b>
5090000	sonstige Umsatzerlöse	-15.000	-10.000	-8.564
<b>02</b>	<b>Öffentlich-rechtliche Leistungsentgelte</b>	<b>0</b>	<b>0</b>	<b>0</b>
<b>03</b>	<b>Kostensersatzleistungen und -erstattungen</b>	<b>0</b>	<b>0</b>	<b>0</b>
<b>04</b>	<b>Bestandsveränderungen und aktivierte Eigenleistungen</b>	<b>0</b>	<b>0</b>	<b>0</b>
<b>05</b>	<b>Steuern und steuerähnliche Erträge einschl. Erträge aus gesetzlichen Umlagen</b>	<b>0</b>	<b>0</b>	<b>0</b>
<b>06</b>	<b>Erträge aus Transferleistungen</b>	<b>0</b>	<b>0</b>	<b>0</b>
<b>07</b>	<b>Erträge aus Zuweisungen und Zuschüssen für lfd. Zwecke und allgemeine Umlagen</b>	<b>0</b>	<b>0</b>	<b>-5.861</b>
5400100	Allgemeine Zuweisungen vom Bund	0	0	-5.861
<b>08</b>	<b>Erträge aus der Auflösung von Sonderposten aus Investitionszuweisungen, -zuschüssen und Investitionsbeiträgen</b>	<b>0</b>	<b>0</b>	<b>0</b>
<b>09</b>	<b>Sonstige ordentliche Erträge</b>	<b>0</b>	<b>0</b>	<b>0</b>
<b>10</b>	<b>Summe der ordentlichen Erträge (Nr. 1 bis 9)</b>	<b>-15.000</b>	<b>-10.000</b>	<b>-14.425</b>
	<b>Ordentliche Aufwendungen</b>			
<b>11</b>	<b>Personalaufwendungen</b>	<b>0</b>	<b>0</b>	<b>0</b>
<b>12</b>	<b>Versorgungsaufwendungen</b>	<b>0</b>	<b>0</b>	<b>0</b>
<b>13</b>	<b>Aufwendungen für Sach- und Dienstleistungen</b>	<b>60.850</b>	<b>50.600</b>	<b>21.744</b>
6065000	Materialaufw. für Straßen, Wege, Plätze u.ä.	1.000	1.000	5.017
6101000	Fremdleist. für Erzeugnisse u. and. Umsatzleist.	20.000	24.000	3.961
6165000	Instandh. v. Sachanl. Gemeingeb., Infrastr.verm.	38.000	24.000	11.292
6909000	Beiträge für sonstige Versicherungen	1.750	1.500	1.409
6910000	Beitr. Wirtschaftsverb. & Berufsvertr, sonst. Vere	100	100	66
<b>14</b>	<b>Abschreibungen</b>	<b>1.340</b>	<b>1.339</b>	<b>1.338</b>
6620000	Abschr. Gebäude u. -einr., SachAnlag., InfrStrktV	1.340	1.339	1.338
<b>15</b>	<b>Aufwendungen für Zuweisungen und Zuschüsse sowie besondere Finanzaufwendungen</b>	<b>0</b>	<b>0</b>	<b>0</b>
<b>16</b>	<b>Steueraufwendungen einschl. Aufwendungen aus gesetzlichen Umlageverpflichtungen</b>	<b>0</b>	<b>0</b>	<b>0</b>
<b>17</b>	<b>Transferaufwendungen</b>	<b>0</b>	<b>0</b>	<b>0</b>
<b>18</b>	<b>Sonstige ordentliche Aufwendungen</b>	<b>0</b>	<b>0</b>	<b>0</b>
<b>19</b>	<b>Summe der ordentlichen Aufwendungen (Nr. 11 bis 18)</b>	<b>62.190</b>	<b>51.939</b>	<b>23.082</b>
<b>20</b>	<b>Verwaltungsergebnis (Nr. 10 ./ Nr. 19)</b>	<b>47.190</b>	<b>41.939</b>	<b>8.657</b>
<b>21</b>	<b>Finanzerträge</b>	<b>0</b>	<b>0</b>	<b>0</b>
<b>22</b>	<b>Finanzaufwendungen</b>	<b>0</b>	<b>0</b>	<b>0</b>
<b>23</b>	<b>Finanzergebnis (Nr. 21 bis Nr. 22)</b>	<b>0</b>	<b>0</b>	<b>0</b>
<b>24</b>	<b>Ordentliches Ergebnis (Verwaltungsergebnis und Finanzergebnis Nr. 20 und Nr. 23)</b>	<b>47.190</b>	<b>41.939</b>	<b>8.657</b>
<b>25</b>	<b>Außerordentliche Erträge</b>	<b>0</b>	<b>0</b>	<b>-347</b>
5980100	Erträge aus Herabs.u.Auflös.v.Rückst.für Instandh.	0	0	-347
<b>26</b>	<b>Außerordentliche Aufwendungen</b>	<b>0</b>	<b>0</b>	<b>0</b>
<b>27</b>	<b>Außerordentliches Ergebnis (Nr. 25 ./ Nr. 26)</b>	<b>0</b>	<b>0</b>	<b>-347</b>
<b>28</b>	<b>Jahresergebnis vor internen Leistungsbeziehungen (ordentliches Ergebnis und außerordentliches Ergebnis Nr. 24 und Nr. 27)</b>	<b>47.190</b>	<b>41.939</b>	<b>8.310</b>
29	Erlöse der internen Leistungsbeziehungen	0	0	0
30	Kosten der internen Leistungsbeziehungen	0	0	0
<b>31</b>	<b>Ergebnis der internen Leistungsbeziehungen</b>	<b>0</b>	<b>0</b>	<b>0</b>

## Haushaltsplan 2023 Gemeinde Künzell

**Teilergebnishaushalt 2023**  
**Produkt 135010 Land- und Forstwirtschaft - in Euro -**

Künzell

Pos. Konten	Bezeichnung	Ansatz 2023	Ansatz 2022	Ergebnis 2021
<b>32</b>	<b>Jahresergebnis nach Internen Leistungsbeziehungen</b>	<b>47.190</b>	<b>41.939</b>	<b>8.310</b>

## Haushaltsplan 2023 Gemeinde Künzell

<b>Teilergebnishaushalt 2023</b>					
<b>Produktbereich 14 Umweltschutz - in Euro -</b>					
Künzell					
Pos.	Konten	Bezeichnung	Ansatz 2023	Ansatz 2022	Ergebnis 2021
		<b>Ordentliche Erträge</b>			
01	50	Privatrechtliche Leistungsentgelte	0	0	0
02	51	Öffentlich-rechtliche Leistungsentgelte	0	0	0
03	548-549	Kostensatzleistungen und -erstattungen	0	0	0
04	52	Bestandsveränderungen und aktivierte Eigenleistungen	0	0	0
05	55	Steuern und steuerähnliche Erträge einschl. Erträge aus gesetzlichen Umlagen	0	0	0
06	547	Erträge aus Transferleistungen	0	0	0
07	540-543	Erträge aus Zuweisungen und Zuschüssen für lfd. Zwecke und allgemeine Umlagen	0	0	0
08	546	Erträge aus der Auflösung von Sonderposten aus Investitionszuweisungen, -zuschüssen und Investitionsbeiträgen	0	0	0
09	53	Sonstige ordentliche Erträge	0	0	0
<b>10</b>		<b>Summe der ordentlichen Erträge (Nr. 1 bis 9)</b>	<b>0</b>	<b>0</b>	<b>0</b>
		<b>Ordentliche Aufwendungen</b>			
11	62, 63, 640-643, 647-649, 65	Personalaufwendungen	0	0	0
12	644-646	Versorgungsaufwendungen	0	0	0
13	60, 61, 67-69	Aufwendungen für Sach- und Dienstleistungen	8.000	10.500	3.962
14	66	Abschreibungen	3.520	3.517	3.518
15	71	Aufwendungen für Zuweisungen und Zuschüsse sowie besondere Finanzaufwendungen	0	0	0
16	73	Steueraufwendungen einschl. Aufwendungen aus gesetzlichen Umlageverpflichtungen	0	0	0
17	72	Transferaufwendungen	0	0	0
18	70, 74, 76	Sonstige ordentliche Aufwendungen	0	0	0
<b>19</b>		<b>Summe der ordentlichen Aufwendungen (Nr. 11 bis 18)</b>	<b>11.520</b>	<b>14.017</b>	<b>7.480</b>
<b>20</b>		<b>Verwaltungsergebnis (Nr. 10 ./ Nr. 19)</b>	<b>11.520</b>	<b>14.017</b>	<b>7.480</b>
21	56, 57	Finanzerträge	0	0	0
22	77	Finanzaufwendungen	0	0	0
<b>23</b>		<b>Finanzergebnis (Nr. 21 bis Nr. 22)</b>	<b>0</b>	<b>0</b>	<b>0</b>
<b>24</b>		<b>Ordentliches Ergebnis (Verwaltungsergebnis und Finanzergebnis Nr. 20 und Nr. 23)</b>	<b>11.520</b>	<b>14.017</b>	<b>7.480</b>
25	59	Außerordentliche Erträge	0	0	0
26	79	Außerordentliche Aufwendungen	0	0	0
<b>27</b>		<b>Außerordentliches Ergebnis (Nr. 25 ./ Nr. 26)</b>	<b>0</b>	<b>0</b>	<b>0</b>
<b>28</b>		<b>Jahresergebnis vor internen Leistungsbeziehungen (ordentliches Ergebnis und außerordentliches Ergebnis Nr. 24 und Nr. 27)</b>	<b>11.520</b>	<b>14.017</b>	<b>7.480</b>
29		Erlöse der internen Leistungsbeziehungen	0	0	0
30		Kosten der internen Leistungsbeziehungen	0	0	0
<b>31</b>		<b>Ergebnis der internen Leistungsbeziehungen</b>	<b>0</b>	<b>0</b>	<b>0</b>
<b>32</b>		<b>Jahresergebnis nach internen Leistungsbeziehungen</b>	<b>11.520</b>	<b>14.017</b>	<b>7.480</b>

## Haushaltsplan 2023 Gemeinde Künzell

Teilfinanzhaushalt 2023 Produktbereich 14 Umweltschutz - in Euro - Künzell							
Nr.	Bezeichnung	Ansatz 2023	Verpflichtun- gs- ermächtigung	Ansatz 2022	Ergebnis 2021	Gesamtein- auszahlungs- bedarf	davon bisher bereitgestellt
06	- Ausz. für Investitionen in das Sachanlagevermögen und immat. Anlagevermögen	-10.800	0	-100.000	0	-170.800	-100.000
<b>10</b>	<b>Summe</b>	<b>-10.800</b>	<b>0</b>	<b>-100.000</b>	<b>0</b>	<b>-170.800</b>	<b>-100.000</b>
<b>11</b>	<b>Saldo (Einzahlungen ./ Auszahlungen)</b>	<b>-10.800</b>	<b>0</b>	<b>-100.000</b>	<b>0</b>	<b>-170.800</b>	<b>-100.000</b>

## Haushaltsplan 2023 Gemeinde Künzell

Teilergebnishaushalt 2023					
Produktgruppe 1410 Umweltschutzmaßnahmen - in Euro -					
Künzell					
Pos.	Konten	Bezeichnung	Ansatz 2023	Ansatz 2022	Ergebnis 2021
		<b>Ordentliche Erträge</b>			
01	50	Privatrechtliche Leistungsentgelte	0	0	0
02	51	Öffentlich-rechtliche Leistungsentgelte	0	0	0
03	548-549	Kostensatzleistungen und -erstattungen	0	0	0
04	52	Bestandsveränderungen und aktivierte Eigenleistungen	0	0	0
05	55	Steuern und steuerähnliche Erträge einschl. Erträge aus gesetzlichen Umlagen	0	0	0
06	547	Erträge aus Transferleistungen	0	0	0
07	540-543	Erträge aus Zuweisungen und Zuschüssen für lfd. Zwecke und allgemeine Umlagen	0	0	0
08	546	Erträge aus der Auflösung von Sonderposten aus Investitionszuweisungen, -zuschüssen und Investitionsbeiträgen	0	0	0
09	53	Sonstige ordentliche Erträge	0	0	0
<b>10</b>		<b>Summe der ordentlichen Erträge (Nr. 1 bis 9)</b>	<b>0</b>	<b>0</b>	<b>0</b>
		<b>Ordentliche Aufwendungen</b>			
11	62, 63, 640-643, 647-649, 65	Personalaufwendungen	0	0	0
12	644-646	Versorgungsaufwendungen	0	0	0
13	60, 61, 67-69	Aufwendungen für Sach- und Dienstleistungen	8.000	10.500	3.962
14	66	Abschreibungen	3.520	3.517	3.518
15	71	Aufwendungen für Zuweisungen und Zuschüsse sowie besondere Finanzaufwendungen	0	0	0
16	73	Steueraufwendungen einschl. Aufwendungen aus gesetzlichen Umlageverpflichtungen	0	0	0
17	72	Transferaufwendungen	0	0	0
18	70, 74, 76	Sonstige ordentliche Aufwendungen	0	0	0
<b>19</b>		<b>Summe der ordentlichen Aufwendungen (Nr. 11 bis 18)</b>	<b>11.520</b>	<b>14.017</b>	<b>7.480</b>
<b>20</b>		<b>Verwaltungsergebnis (Nr. 10 ./ Nr. 19)</b>	<b>11.520</b>	<b>14.017</b>	<b>7.480</b>
21	56, 57	Finanzerträge	0	0	0
22	77	Finanzaufwendungen	0	0	0
<b>23</b>		<b>Finanzergebnis (Nr. 21 bis Nr. 22)</b>	<b>0</b>	<b>0</b>	<b>0</b>
<b>24</b>		<b>Ordentliches Ergebnis (Verwaltungsergebnis und Finanzergebnis Nr. 20 und Nr. 23)</b>	<b>11.520</b>	<b>14.017</b>	<b>7.480</b>
25	59	Außerordentliche Erträge	0	0	0
26	79	Außerordentliche Aufwendungen	0	0	0
<b>27</b>		<b>Außerordentliches Ergebnis (Nr. 25 ./ Nr. 26)</b>	<b>0</b>	<b>0</b>	<b>0</b>
<b>28</b>		<b>Jahresergebnis vor internen Leistungsbeziehungen (ordentliches Ergebnis und außerordentliches Ergebnis Nr. 24 und Nr. 27)</b>	<b>11.520</b>	<b>14.017</b>	<b>7.480</b>
29		Erlöse der internen Leistungsbeziehungen	0	0	0
30		Kosten der internen Leistungsbeziehungen	0	0	0
<b>31</b>		<b>Ergebnis der internen Leistungsbeziehungen</b>	<b>0</b>	<b>0</b>	<b>0</b>
<b>32</b>		<b>Jahresergebnis nach internen Leistungsbeziehungen</b>	<b>11.520</b>	<b>14.017</b>	<b>7.480</b>

## Haushaltsplan 2023 Gemeinde Künzell

Teilfinanzhaushalt 2023 Produktgruppe 1410 Umweltschutzmaßnahmen - in Euro - Künzell							
Nr.	Bezeichnung	Ansatz 2023	Verpflichtun- gs- ermächtigung	Ansatz 2022	Ergebnis 2021	Gesamtein- auszahlungs- bedarf	davon bisher bereitgestellt
06	- Ausz. für Investitionen in das Sachanlagevermögen und immat. Anlagevermögen	-10.800	0	-100.000	0	-170.800	-100.000
<b>10</b>	<b>Summe</b>	<b>-10.800</b>	<b>0</b>	<b>-100.000</b>	<b>0</b>	<b>-170.800</b>	<b>-100.000</b>
<b>11</b>	<b>Saldo (Einzahlungen ./ Auszahlungen)</b>	<b>-10.800</b>	<b>0</b>	<b>-100.000</b>	<b>0</b>	<b>-170.800</b>	<b>-100.000</b>

## Haushaltsplan 2023 Gemeinde Künzell

Produktbeschreibung Produkt 141010 Umweltschutzmaßnahmen	
Künzell	
<b>Produktbereich</b>	14 Umweltschutz
<b>Produktgruppe</b>	1410 Umweltschutzmaßnahmen
<b>Produkt</b>	141010 Umweltschutzmaßnahmen
<b>Verantwortliche Organisationseinheit</b>	<b>Verantwortliche Person(en)</b>
Bauamt	Steffen Schultheis
<b>Pflichtaufgaben</b>	Ja
<b>Rechtsbindungsgrad</b>	Muss
<b>Kurzbeschreibung</b>	Durchführung und Förderung von Aktionen im Umweltbereich; Förderung von Umweltschutzmaßnahmen Dritter, Agenda 2000, (soweit nicht anderen Produkten zuzuordnen), Naturschutzgebiete, Landschaftsschutzgebiete
<b>Allgemeine Ziele</b>	Erhaltung und Wiederherstellung rechtmäßiger immissionsrechtlicher Zustände; Vermeidung und Eindämmung von schädlichen Umwelteinwirkungen auf Menschen, Flora, Fauna und Schutzgüter
<b>Zielgruppe</b>	extern: Bürger, Schulen, Organisationen, Unternehmen, Behörden, RP, Landesregierung, intern: politische Entscheidungsträger, Gremien der Gemeinde
<b>Operative Ziele</b>	Schutz vor schädlichen Bodenbelastungen, Kampfmitteln und Belästigungen durch elektromagnetische Felder, Geräusche, Gerüche und andere Immissionen; Schadstoffreduktion in Luft, Wasser und Boden; Energiesparmaßnahmen
<b>Auftragsgrundlage</b>	BBodSchG, BImSchG, BauGB, HBO, Hessisches Gesetz über die öffentliche Sicherheit und Ordnung (HSOG), Umweltinformationsgesetz (UIG), Geruchsimmisionsrichtlinie (GIRL), Umweltverträglichkeitsprüfungsgesetz (UVPG), Gremienbeschlüsse

## Haushaltsplan 2023 Gemeinde Künzell

Teilergebnishaushalt 2023 Produkt 141010 Umweltschutzmaßnahmen - in Euro - Künzell				
Pos. Konten	Bezeichnung	Ansatz 2023	Ansatz 2022	Ergebnis 2021
	<b>Ordentliche Erträge</b>			
01	Privatrechtliche Leistungsentgelte	0	0	0
02	Öffentlich-rechtliche Leistungsentgelte	0	0	0
03	Kostensatzleistungen und -erstattungen	0	0	0
04	Bestandsveränderungen und aktivierte Eigenleistungen	0	0	0
05	Steuern und steuerähnliche Erträge einschl. Erträge aus gesetzlichen Umlagen	0	0	0
06	Erträge aus Transferleistungen	0	0	0
07	Erträge aus Zuweisungen und Zuschüssen für lfd. Zwecke und allgemeine Umlagen	0	0	0
08	Erträge aus der Auflösung von Sonderposten aus Investitionszuweisungen, -zuschüssen und Investitionsbeiträgen	0	0	0
09	Sonstige ordentliche Erträge	0	0	0
10	Summe der ordentlichen Erträge (Nr. 1 bis 9)	0	0	0
	<b>Ordentliche Aufwendungen</b>			
11	Personalaufwendungen	0	0	0
12	Versorgungsaufwendungen	0	0	0
13	<b>Aufwendungen für Sach- und Dienstleistungen</b>	<b>8.000</b>	<b>10.500</b>	<b>3.962</b>
6089000	übriger sonstiger Materialaufwand	2.500	2.500	962
6101000	Fremdleist. für Erzeugnisse u. and. Umsatzleist.	0	3.000	0
6165000	Instandh. v. Sachanl. Gemeingebr., Infrastr.verm.	5.500	5.000	3.000
14	<b>Abschreibungen</b>	<b>3.520</b>	<b>3.517</b>	<b>3.518</b>
6620000	Abschr. Gebäude u. -einr. , SachAnlag., InfrStrktV	3.520	3.517	3.518
15	Aufwendungen für Zuweisungen und Zuschüsse sowie besondere Finanzaufwendungen	0	0	0
16	Steueraufwendungen einschl. Aufwendungen aus gesetzlichen Umlageverpflichtungen	0	0	0
17	Transferaufwendungen	0	0	0
18	Sonstige ordentliche Aufwendungen	0	0	0
19	Summe der ordentlichen Aufwendungen (Nr. 11 bis 18)	11.520	14.017	7.480
20	Verwaltungsergebnis (Nr. 10 ./ Nr. 19)	11.520	14.017	7.480
21	Finanzerträge	0	0	0
22	Finanzaufwendungen	0	0	0
23	Finanzergebnis (Nr. 21 bis Nr. 22)	0	0	0
24	Ordentliches Ergebnis (Verwaltungsergebnis und Finanzergebnis Nr. 20 und Nr. 23)	11.520	14.017	7.480
25	Außerordentliche Erträge	0	0	0
26	Außerordentliche Aufwendungen	0	0	0
27	Außerordentliches Ergebnis (Nr. 25 ./ Nr. 26)	0	0	0
28	Jahresergebnis vor internen Leistungsbeziehungen (ordentliches Ergebnis und außerordentliches Ergebnis Nr. 24 und Nr. 27)	11.520	14.017	7.480
29	Erlöse der internen Leistungsbeziehungen	0	0	0
30	Kosten der internen Leistungsbeziehungen	0	0	0
31	Ergebnis der Internen Leistungsbeziehungen	0	0	0
32	Jahresergebnis nach internen Leistungsbeziehungen	11.520	14.017	7.480



## Haushaltsplan 2023 Gemeinde Künzell

**Teilfinanzhaushalt 2023**  
**Produkt 141010 Umweltschutzmaßnahmen - in Euro -**

Künzell

Nr.	Bezeichnung	Ansatz 2023	Verpflichtun- gs- ermächtigung	Ansatz 2022	Ergebnis 2021	Gesamtein- auszahlungs- bedarf	davon bisher bereitgestellt
06	- Ausz. für Investitionen in das Sachanlagevermögen und immat. Anlagevermögen	-10.800	0	-100.000	0	-170.800	-100.000
<b>10</b>	<b>Summe</b>	<b>-10.800</b>	<b>0</b>	<b>-100.000</b>	<b>0</b>	<b>-170.800</b>	<b>-100.000</b>
<b>11</b>	<b>Saldo (Einzahlungen ./ Auszahlungen)</b>	<b>-10.800</b>	<b>0</b>	<b>-100.000</b>	<b>0</b>	<b>-170.800</b>	<b>-100.000</b>

## Haushaltsplan 2023 Gemeinde Künzell

**Investitionen 2022-2026 mit Ansatz 2023**  
**Produkt 141010 Umweltschutzmaßnahmen - in Euro -**

Künzell

Nr. Bezeichnung	Ansatz 2023	Verpflichtun- gs- Ermächtigun- gen	Ansatz 2022	Jahres- ergebnis 2021	Finanzplan 2024	Finanzplan 2025 2026	Bish. bereitg. Gesamtausg. b. (Ansatz)
I1410-001 Umweltschutzmaßnahmen	10.800,00	0,00	100.000,00	0,00	0,00	0,00 0,00	160.000,00 170.800,00

## Haushaltsplan 2023 Gemeinde Künzell

<b>Teilergebnishaushalt 2023</b>					
<b>Produktbereich 15 Wirtschaft und Tourismus, Öff. Gemeinschaftseinr. - in Euro -</b>					
Künzell					
Pos.	Konten	Bezeichnung	Ansatz 2023	Ansatz 2022	Ergebnis 2021
		<b>Ordentliche Erträge</b>			
01	50	Privatrechtliche Leistungsentgelte	-113.650	-116.600	-77.009
02	51	Öffentlich-rechtliche Leistungsentgelte	0	0	0
03	548-549	Kostensatzleistungen und -erstattungen	-9.200	-7.300	-29.091
04	52	Bestandsveränderungen und aktivierte Eigenleistungen	0	0	0
05	55	Steuern und steuerähnliche Erträge einschl. Erträge aus gesetzlichen Umlagen	0	0	0
06	547	Erträge aus Transferleistungen	0	0	0
07	540-543	Erträge aus Zuweisungen und Zuschüssen für lfd. Zwecke und allgemeine Umlagen	0	0	-19.228
08	546	Erträge aus der Auflösung von Sonderposten aus Investitionszuweisungen, -zuschüssen und Investitionsbeiträgen	-43.050	-43.041	-43.042
09	53	Sonstige ordentliche Erträge	-104.225	-84.625	-71.817
<b>10</b>		<b>Summe der ordentlichen Erträge (Nr. 1 bis 9)</b>	<b>-270.125</b>	<b>-251.566</b>	<b>-240.186</b>
		<b>Ordentliche Aufwendungen</b>			
11	62, 63, 640-643, 647-649, 65	Personalaufwendungen	318.450	330.025	288.612
12	644-646	Versorgungsaufwendungen	2.600	2.600	2.143
13	60, 61, 67-69	Aufwendungen für Sach- und Dienstleistungen	380.200	416.500	255.785
14	66	Abschreibungen	273.100	276.197	281.911
15	71	Aufwendungen für Zuweisungen und Zuschüsse sowie besondere Finanzaufwendungen	0	0	0
16	73	Steueraufwendungen einschl. Aufwendungen aus gesetzlichen Umlageverpflichtungen	0	0	0
17	72	Transferaufwendungen	0	0	0
18	70, 74, 76	Sonstige ordentliche Aufwendungen	3.100	3.100	3.080
<b>19</b>		<b>Summe der ordentlichen Aufwendungen (Nr. 11 bis 18)</b>	<b>977.450</b>	<b>1.028.422</b>	<b>831.531</b>
<b>20</b>		<b>Verwaltungsergebnis (Nr. 10 ./ Nr. 19)</b>	<b>707.325</b>	<b>776.856</b>	<b>591.345</b>
21	56, 57	Finanzerträge	0	0	0
22	77	Finanzaufwendungen	0	0	0
<b>23</b>		<b>Finanzergebnis (Nr. 21 bis Nr. 22)</b>	<b>0</b>	<b>0</b>	<b>0</b>
<b>24</b>		<b>Ordentliches Ergebnis (Verwaltungsergebnis und Finanzergebnis Nr. 20 und Nr. 23)</b>	<b>707.325</b>	<b>776.856</b>	<b>591.345</b>
25	59	Außerordentliche Erträge	0	0	-14.245
26	79	Außerordentliche Aufwendungen	0	0	0
<b>27</b>		<b>Außerordentliches Ergebnis (Nr. 25 ./ Nr. 26)</b>	<b>0</b>	<b>0</b>	<b>-14.245</b>
<b>28</b>		<b>Jahresergebnis vor internen Leistungsbeziehungen (ordentliches Ergebnis und außerordentliches Ergebnis Nr. 24 und Nr. 27)</b>	<b>707.325</b>	<b>776.856</b>	<b>577.100</b>
29		Erlöse der internen Leistungsbeziehungen	0	0	0
30		Kosten der internen Leistungsbeziehungen	0	0	0
<b>31</b>		<b>Ergebnis der internen Leistungsbeziehungen</b>	<b>0</b>	<b>0</b>	<b>0</b>
<b>32</b>		<b>Jahresergebnis nach internen Leistungsbeziehungen</b>	<b>707.325</b>	<b>776.856</b>	<b>577.100</b>

## Haushaltsplan 2023 Gemeinde Künzell

Teilfinanzhaushalt 2023 Produktbereich 15 Wirtschaft und Tourismus, Öff. Gemeinschaftseintr. - in Euro - Künzell							
Nr.	Bezeichnung	Ansatz 2023	Verpflichtun- gs- ermächtigung	Ansatz 2022	Ergebnis 2021	Gesamtein- auszahlungs- bedarf	davon bisher bereitgestellt
06	- Ausz. für Investitionen in das Sachanlagevermögen und immat. Anlagevermögen	-88.200	0	-115.150	-70.721	-3.590.550	-185.871
07	davon: Ausz. für aktivierte Investitionszuweisungen und -zuschüsse	0	0	0	0	-430.000	0
<b>10</b>	<b>Summe</b>	<b>-88.200</b>	<b>0</b>	<b>-115.150</b>	<b>-70.721</b>	<b>-3.590.550</b>	<b>-185.871</b>
<b>11</b>	<b>Saldo (Einzahlungen ./ . Auszahlungen)</b>	<b>-88.200</b>	<b>0</b>	<b>-115.150</b>	<b>-70.721</b>	<b>-3.590.550</b>	<b>-185.871</b>

## Haushaltsplan 2023 Gemeinde Künzell

<b>Teilergebnishaushalt 2023</b>					
<b>Produktgruppe 1510 Wirtschaftsförderung - in Euro -</b>					
Künzell					
Pos.	Konten	Bezeichnung	Ansatz 2023	Ansatz 2022	Ergebnis 2021
		<b>Ordentliche Erträge</b>			
01	50	Privatrechtliche Leistungsentgelte	0	0	0
02	51	Öffentlich-rechtliche Leistungsentgelte	0	0	0
03	548-549	Kostensatzleistungen und -erstattungen	0	0	0
04	52	Bestandsveränderungen und aktivierte Eigenleistungen	0	0	0
05	55	Steuern und steuerähnliche Erträge einschl. Erträge aus gesetzlichen Umlagen	0	0	0
06	547	Erträge aus Transferleistungen	0	0	0
07	540-543	Erträge aus Zuweisungen und Zuschüssen für lfd. Zwecke und allgemeine Umlagen	0	0	0
08	546	Erträge aus der Auflösung von Sonderposten aus Investitionszuweisungen, -zuschüssen und Investitionsbeiträgen	0	0	0
09	53	Sonstige ordentliche Erträge	-10	-10	-2
<b>10</b>		<b>Summe der ordentlichen Erträge (Nr. 1 bis 9)</b>	<b>-10</b>	<b>-10</b>	<b>-2</b>
		<b>Ordentliche Aufwendungen</b>			
11	62, 63, 640-643, 647-649, 65	Personalaufwendungen	950	950	786
12	644-646	Versorgungsaufwendungen	850	850	804
13	60, 61, 67-69	Aufwendungen für Sach- und Dienstleistungen	500	500	0
14	66	Abschreibungen	0	0	0
15	71	Aufwendungen für Zuweisungen und Zuschüsse sowie besondere Finanzaufwendungen	0	0	0
16	73	Steueraufwendungen einschl. Aufwendungen aus gesetzlichen Umlageverpflichtungen	0	0	0
17	72	Transferaufwendungen	0	0	0
18	70, 74, 76	Sonstige ordentliche Aufwendungen	0	0	0
<b>19</b>		<b>Summe der ordentlichen Aufwendungen (Nr. 11 bis 18)</b>	<b>2.300</b>	<b>2.300</b>	<b>1.589</b>
<b>20</b>		<b>Verwaltungsergebnis (Nr. 10 ./ Nr. 19)</b>	<b>2.290</b>	<b>2.290</b>	<b>1.587</b>
21	56, 57	Finanzerträge	0	0	0
22	77	Finanzaufwendungen	0	0	0
<b>23</b>		<b>Finanzergebnis (Nr. 21 bis Nr. 22)</b>	<b>0</b>	<b>0</b>	<b>0</b>
<b>24</b>		<b>Ordentliches Ergebnis (Verwaltungsergebnis und Finanzergebnis Nr. 20 und Nr. 23)</b>	<b>2.290</b>	<b>2.290</b>	<b>1.587</b>
25	59	Außerordentliche Erträge	0	0	0
26	79	Außerordentliche Aufwendungen	0	0	0
<b>27</b>		<b>Außerordentliches Ergebnis (Nr. 25 ./ Nr. 26)</b>	<b>0</b>	<b>0</b>	<b>0</b>
<b>28</b>		<b>Jahresergebnis vor internen Leistungsbeziehungen (ordentliches Ergebnis und außerordentliches Ergebnis Nr. 24 und Nr. 27)</b>	<b>2.290</b>	<b>2.290</b>	<b>1.587</b>
29		Erlöse der internen Leistungsbeziehungen	0	0	0
30		Kosten der internen Leistungsbeziehungen	0	0	0
<b>31</b>		<b>Ergebnis der internen Leistungsbeziehungen</b>	<b>0</b>	<b>0</b>	<b>0</b>
<b>32</b>		<b>Jahresergebnis nach internen Leistungsbeziehungen</b>	<b>2.290</b>	<b>2.290</b>	<b>1.587</b>

## Haushaltsplan 2023 Gemeinde Künzell

**Teilfinanzhaushalt 2023**  
**Produktgruppe 1510 Wirtschaftsförderung - in Euro -**

Künzell

Nr.	Bezeichnung	Ansatz 2023	Verpflichtun- gs- ermächtigung	Ansatz 2022	Ergebnis 2021	Gesamtein- auszahlungs- bedarf	davon bisher bereitgestellt
06	- Ausz. für Investitionen in das Sachanlagevermögen und immat. Anlagevermögen	0	0	0	0	-260.000	0
07	davon: Ausz. für aktivierte Investitionszuweisungen und -zuschüsse	0	0	0	0	-260.000	0
<b>10</b>	<b>Summe</b>	<b>0</b>	<b>0</b>	<b>0</b>	<b>0</b>	<b>-260.000</b>	<b>0</b>
<b>11</b>	<b>Saldo (Einzahlungen ./ Auszahlungen)</b>	<b>0</b>	<b>0</b>	<b>0</b>	<b>0</b>	<b>-260.000</b>	<b>0</b>

## Haushaltsplan 2023 Gemeinde Künzell

<b>Produktbeschreibung Produkt 151010 Wirtschaftsförderung</b>		
Künzell		
<b>Produktbereich</b>	15	Wirtschaft und Tourismus, Öff. Gemeinschaftseinr.
<b>Produktgruppe</b>	1510	Wirtschaftsförderung
<b>Produkt</b>	151010	Wirtschaftsförderung
<b>Verantwortliche Organisationseinheit</b>		<b>Verantwortliche Person(en)</b>
Kämmerei, Finanzabteilung		Jürgen Aschenbrücker
<b>Pflichtaufgaben</b>	Nein	
<b>Freiwillige Aufgaben</b>	Ja	
<b>Kurzbeschreibung</b>	Verbesserung der Standortfaktoren; Standortmarketing; Standortanalyse; Bereitstellung und Vermittlung von Gewerbeflächen	
<b>Allgemeine Ziele</b>	Ansiedlung von neuen Unternehmen; Sicherung und Schaffung dauerhafter Arbeitsplätze; Vermarktung von kommunalen Gewerbeflächen; Sicherung und Steigerung der Gewerbesteuerkraft	
<b>Zielgruppe</b>	bestehende und neu anzusiedelnde Unternehmen	
<b>Auftragsgrundlage</b>	Beschlüsse der gemeindlichen Gremien	

## Haushaltsplan 2023 Gemeinde Künzell

Teilergebnishaushalt 2023 Produkt 151010 Wirtschaftsförderung - in Euro -				
Künzell				
Pos. Konten	Bezeichnung	Ansatz 2023	Ansatz 2022	Ergebnis 2021
	<b>Ordentliche Erträge</b>			
01	Privatrechtliche Leistungsentgelte	0	0	0
02	Öffentlich-rechtliche Leistungsentgelte	0	0	0
03	Kostensatzleistungen und -erstattungen	0	0	0
04	Bestandsveränderungen und aktivierte Eigenleistungen	0	0	0
05	Steuern und steuerähnliche Erträge einschl. Erträge aus gesetzlichen Umlagen	0	0	0
06	Erträge aus Transferleistungen	0	0	0
07	Erträge aus Zuweisungen und Zuschüssen für lfd. Zwecke und allgemeine Umlagen	0	0	0
08	Erträge aus der Auflösung von Sonderposten aus Investitionszuweisungen, -zuschüssen und Investitionsbeiträgen	0	0	0
09	Sonstige ordentliche Erträge	-10	-10	-2
10	Summe der ordentlichen Erträge (Nr. 1 bis 9)	-10	-10	-2
	<b>Ordentliche Aufwendungen</b>			
11	<b>Personalaufwendungen</b>	950	950	786
6301000	Dienst-, Amtsbezüge einschl. tarifl. Zulagen	800	800	763
6311000	Leistungsentgelt Beamte	50	50	13
6490100	Beihilfen Bezügebereich	50	50	10
6550000	Aufwendungen für Dienstjubiläen	50	50	0
12	<b>Versorgungsaufwendungen</b>	850	850	804
6450100	Aufw. an Versorgungskassen Beamte	850	850	804
13	<b>Aufwendungen für Sach- und Dienstleistungen</b>	500	500	0
6773000	Aufw. für betriebswirtsch. Beratungen u. ähnl.	500	500	0
14	<b>Abschreibungen</b>	0	0	0
15	<b>Aufwendungen für Zuweisungen und Zuschüsse sowie besondere Finanzaufwendungen</b>	0	0	0
16	<b>Steueraufwendungen einschl. Aufwendungen aus gesetzlichen Umlageverpflichtungen</b>	0	0	0
17	<b>Transferaufwendungen</b>	0	0	0
18	<b>Sonstige ordentliche Aufwendungen</b>	0	0	0
19	Summe der ordentlichen Aufwendungen (Nr. 11 bis 18)	2.300	2.300	1.589
20	Verwaltungsergebnis (Nr. 10 ./ Nr. 19)	2.290	2.290	1.587
21	<b>Finanzerträge</b>	0	0	0
22	<b>Finanzaufwendungen</b>	0	0	0
23	Finanzergebnis (Nr. 21 bis Nr. 22)	0	0	0
24	Ordentliches Ergebnis (Verwaltungsergebnis und Finanzergebnis Nr. 20 und Nr. 23)	2.290	2.290	1.587
25	<b>Außerordentliche Erträge</b>	0	0	0
26	<b>Außerordentliche Aufwendungen</b>	0	0	0
27	Außerordentliches Ergebnis (Nr. 25 ./ Nr. 26)	0	0	0
28	<b>Jahresergebnis vor internen Leistungsbeziehungen (ordentliches Ergebnis und außerordentliches Ergebnis Nr. 24 und Nr. 27)</b>	2.290	2.290	1.587
29	Erlöse der internen Leistungsbeziehungen	0	0	0
30	Kosten der internen Leistungsbeziehungen	0	0	0
31	Ergebnis der internen Leistungsbeziehungen	0	0	0
32	Jahresergebnis nach internen Leistungsbeziehungen	2.290	2.290	1.587



## Haushaltsplan 2023 Gemeinde Künzell

Teilfinanzhaushalt 2023 Produkt 151010 Wirtschaftsförderung - in Euro - Künzell							
Nr.	Bezeichnung	Ansatz 2023	Verpflichtun- gs- ermächtigung	Ansatz 2022	Ergebnis 2021	Gesamtein- auszahlungs- bedarf	davon bisher bereitgestellt
06	- Ausz. für Investitionen in das Sachanlagevermögen und immat. Anlagevermögen	0	0	0	0	-260.000	0
07	davon: Ausz. für aktivierte Investitionszuweisungen und -zuschüsse	0	0	0	0	-260.000	0
<b>10</b>	<b>Summe</b>	<b>0</b>	<b>0</b>	<b>0</b>	<b>0</b>	<b>-260.000</b>	<b>0</b>
<b>11</b>	<b>Saldo (Einzahlungen ./ . Auszahlungen)</b>	<b>0</b>	<b>0</b>	<b>0</b>	<b>0</b>	<b>-260.000</b>	<b>0</b>

## Haushaltsplan 2023 Gemeinde Künzell

<b>Teilergebnishaushalt 2023</b>					
<b>Produktgruppe 1520 Allg. Einrichtungen u Untern., Gemeinschaftshäuser - in Euro -</b>					
Künzell					
Pos.	Konten	Bezeichnung	Ansatz 2023	Ansatz 2022	Ergebnis 2021
		<b>Ordentliche Erträge</b>			
01	50	Privatrechtliche Leistungsentgelte	-113.500	-116.500	-76.703
02	51	Öffentlich-rechtliche Leistungsentgelte	0	0	0
03	548-549	Kostensatzleistungen und -erstattungen	-9.200	-7.300	-29.091
04	52	Bestandsveränderungen und aktivierte Eigenleistungen	0	0	0
05	55	Steuern und steuerähnliche Erträge einschl. Erträge aus gesetzlichen Umlagen	0	0	0
06	547	Erträge aus Transferleistungen	0	0	0
07	540-543	Erträge aus Zuweisungen und Zuschüssen für lfd. Zwecke und allgemeine Umlagen	0	0	-19.228
08	546	Erträge aus der Auflösung von Sonderposten aus Investitionszuweisungen, -zuschüssen und Investitionsbeiträgen	-43.050	-43.041	-43.042
09	53	Sonstige ordentliche Erträge	-104.215	-84.615	-71.814
<b>10</b>		<b>Summe der ordentlichen Erträge (Nr. 1 bis 9)</b>	<b>-269.965</b>	<b>-251.456</b>	<b>-239.879</b>
		<b>Ordentliche Aufwendungen</b>			
11	62, 63, 640-643, 647-649, 65	Personalaufwendungen	317.450	329.025	287.826
12	644-646	Versorgungsaufwendungen	1.750	1.750	1.340
13	60, 61, 67-69	Aufwendungen für Sach- und Dienstleistungen	363.450	415.000	255.055
14	66	Abschreibungen	273.100	276.197	281.911
15	71	Aufwendungen für Zuweisungen und Zuschüsse sowie besondere Finanzaufwendungen	0	0	0
16	73	Steueraufwendungen einschl. Aufwendungen aus gesetzlichen Umlageverpflichtungen	0	0	0
17	72	Transferaufwendungen	0	0	0
18	70, 74, 76	Sonstige ordentliche Aufwendungen	3.100	3.100	3.080
<b>19</b>		<b>Summe der ordentlichen Aufwendungen (Nr. 11 bis 18)</b>	<b>958.850</b>	<b>1.025.072</b>	<b>829.211</b>
<b>20</b>		<b>Verwaltungsergebnis (Nr. 10 ./ Nr. 19)</b>	<b>688.885</b>	<b>773.616</b>	<b>589.332</b>
21	56, 57	Finanzerträge	0	0	0
22	77	Finanzaufwendungen	0	0	0
<b>23</b>		<b>Finanzergebnis (Nr. 21 bis Nr. 22)</b>	<b>0</b>	<b>0</b>	<b>0</b>
<b>24</b>		<b>Ordentliches Ergebnis (Verwaltungsergebnis und Finanzergebnis Nr. 20 und Nr. 23)</b>	<b>688.885</b>	<b>773.616</b>	<b>589.332</b>
25	59	Außerordentliche Erträge	0	0	-14.245
26	79	Außerordentliche Aufwendungen	0	0	0
<b>27</b>		<b>Außerordentliches Ergebnis (Nr. 25 ./ Nr. 26)</b>	<b>0</b>	<b>0</b>	<b>-14.245</b>
<b>28</b>		<b>Jahresergebnis vor internen Leistungsbeziehungen (ordentliches Ergebnis und außerordentliches Ergebnis Nr. 24 und Nr. 27)</b>	<b>688.885</b>	<b>773.616</b>	<b>575.087</b>
29		Erlöse der internen Leistungsbeziehungen	0	0	0
30		Kosten der internen Leistungsbeziehungen	0	0	0
<b>31</b>		<b>Ergebnis der internen Leistungsbeziehungen</b>	<b>0</b>	<b>0</b>	<b>0</b>
<b>32</b>		<b>Jahresergebnis nach internen Leistungsbeziehungen</b>	<b>688.885</b>	<b>773.616</b>	<b>575.087</b>

## Haushaltsplan 2023 Gemeinde Künzell

Teilfinanzhaushalt 2023 Produktgruppe 1520 Allg. Einrichtungen u Untern., Gemeinschaftshäuser - in Euro - Künzell							
Nr.	Bezeichnung	Ansatz 2023	Verpflichtun- gs- ermächtigung	Ansatz 2022	Ergebnis 2021	Gesamtein- auszahlungs- bedarf	davon bisher bereitgestellt
06	- Ausz. für Investitionen in das Sachanlagevermögen und immat. Anlagevermögen	-88.200	0	-97.150	-70.721	-3.312.550	-167.871
07	davon: Ausz. für aktivierte Investitionszuweisungen und -zuschüsse	0	0	0	0	-170.000	0
<b>10</b>	<b>Summe</b>	<b>-88.200</b>	<b>0</b>	<b>-97.150</b>	<b>-70.721</b>	<b>-3.312.550</b>	<b>-167.871</b>
<b>11</b>	<b>Saldo (Einzahlungen ./ . Auszahlungen)</b>	<b>-88.200</b>	<b>0</b>	<b>-97.150</b>	<b>-70.721</b>	<b>-3.312.550</b>	<b>-167.871</b>

## Haushaltsplan 2023 Gemeinde Künzell

Produktbeschreibung Produkt 152010 Allg. Einrichtungen und Unternehmen		
Künzell		
<b>Produktbereich</b>	15	Wirtschaft und Tourismus, Öff. Gemeinschaftseinr.
<b>Produktgruppe</b>	1520	Allg. Einrichtungen u Untern., Gemeinschaftshäuser
<b>Produkt</b>	152010	Allg. Einrichtungen und Unternehmen
<b>Verantwortliche Organisationseinheit</b>		<b>Verantwortliche Person(en)</b>
Bauamt		Steffen Schultheis
<b>Pflichtaufgaben</b>	Nein	
<b>Freiwillige Aufgaben</b>	Ja	
<b>Kurzbeschreibung</b>	Backhäuser und Anschlagtafeln, innerörtliche Beschilderung sowie Begrüßungsschilder und Ortspläne	
<b>Allgemeine Ziele</b>	Aufrechterhaltung von alten Traditionen, Wegführung von Bürgern, Besuchern und Firmen	
<b>Zielgruppe</b>	alle Bürger	

## Haushaltsplan 2023 Gemeinde Künzell

<b>Teilergebnishaushalt 2023</b>				
<b>Produkt 152010 Allg. Einrichtungen und Unternehmen - in Euro -</b>				
Künzell				
Pos. Konten	Bezeichnung	Ansatz 2023	Ansatz 2022	Ergebnis 2021
	<b>Ordentliche Erträge</b>			
<b>01</b>	<b>Privatrechtliche Leistungsentgelte</b>	<b>0</b>	<b>0</b>	<b>-2.575</b>
5005000	Umsatzerlöse aus d sonst Nutzung v Vermögen/ Recht	0	0	-2.575
<b>02</b>	<b>Öffentlich-rechtliche Leistungsentgelte</b>	<b>0</b>	<b>0</b>	<b>0</b>
<b>03</b>	<b>Kostenersatzleistungen und -erstattungen</b>	<b>-6.000</b>	<b>-6.000</b>	<b>-5.770</b>
5488000	Kostenerstattungen von übrigen Bereichen	-6.000	-6.000	-5.770
<b>04</b>	<b>Bestandsveränderungen und aktivierte Eigenleistungen</b>	<b>0</b>	<b>0</b>	<b>0</b>
<b>05</b>	<b>Steuern und steuerähnliche Erträge einschl. Erträge aus gesetzlichen Umlagen</b>	<b>0</b>	<b>0</b>	<b>0</b>
<b>06</b>	<b>Erträge aus Transferleistungen</b>	<b>0</b>	<b>0</b>	<b>0</b>
<b>07</b>	<b>Erträge aus Zuweisungen und Zuschüssen für lfd. Zwecke und allgemeine Umlagen</b>	<b>0</b>	<b>0</b>	<b>0</b>
<b>08</b>	<b>Erträge aus der Auflösung von Sonderposten aus Investitionszuweisungen, -zuschüssen und Investitionsbeiträgen</b>	<b>-3.450</b>	<b>-3.446</b>	<b>-3.446</b>
5460100	Erträge Auflös SOPO Invest vom öffentl Bereich	-3.450	-3.446	-3.446
<b>09</b>	<b>Sonstige ordentliche Erträge</b>	<b>-2.500</b>	<b>-1.500</b>	<b>-1.809</b>
5302000	Nebenerlöse aus Abgabe von Energien und Abfällen	-2.500	-1.500	-1.809
<b>10</b>	<b>Summe der ordentlichen Erträge (Nr. 1 bis 9)</b>	<b>-11.950</b>	<b>-10.946</b>	<b>-13.601</b>
	<b>Ordentliche Aufwendungen</b>			
<b>11</b>	<b>Personalaufwendungen</b>	<b>1.400</b>	<b>1.425</b>	<b>1.286</b>
6301000	Dienst-, Amtsbezüge einschl. tarifl. Zulagen	1.300	1.300	1.261
6311000	Leistungsentgelt Beamte	50	100	19
6490100	Beihilfen Bezügebereich	50	25	6
<b>12</b>	<b>Versorgungsaufwendungen</b>	<b>100</b>	<b>100</b>	<b>0</b>
6450100	Aufw. an Versorgungskassen Beamte	100	100	0
<b>13</b>	<b>Aufwendungen für Sach- und Dienstleistungen</b>	<b>8.750</b>	<b>27.625</b>	<b>15.011</b>
6051000	Strom	2.450	1.850	1.629
6056000	Wasser	50	50	42
6057000	Abwasser	50	50	19
6061000	Materialaufw. für Gebäude u. Außenanlagen	100	100	0
6063000	Materialaufw. für Einrichtungen und Ausstattungen	3.100	3.100	0
6101000	Fremdleist. für Erzeugnisse u. and. Umsatzleist.	600	20.600	12.546
6161000	Instandh. Gebäude, Außenanl. (Bauunterhaltung)	300	200	86
6163000	Instandh. von Einrichtungen und Ausstattungen	1.000	1.000	190
6166000	Wartungskosten	700	500	350
6900100	Beiträge f. Gebäudebezogene Versicherungen	400	175	150
<b>14</b>	<b>Abschreibungen</b>	<b>10.440</b>	<b>12.044</b>	<b>13.779</b>
6615000	Abschr. aktivierte Investzuw.,-zuschüsse u. -beitr	4.380	4.383	4.384
6620000	Abschr. Gebäude u. -einr. , SachAnlag., InfrStrktV	5.330	6.944	8.678
6642000	Abschr. auf Betriebsausstattung	730	717	717
<b>15</b>	<b>Aufwendungen für Zuweisungen und Zuschüsse sowie besondere Finanzaufwendungen</b>	<b>0</b>	<b>0</b>	<b>0</b>
<b>16</b>	<b>Steueraufwendungen einschl. Aufwendungen aus gesetzlichen Umlageverpflichtungen</b>	<b>0</b>	<b>0</b>	<b>0</b>
<b>17</b>	<b>Transferaufwendungen</b>	<b>0</b>	<b>0</b>	<b>0</b>
<b>18</b>	<b>Sonstige ordentliche Aufwendungen</b>	<b>0</b>	<b>0</b>	<b>0</b>
<b>19</b>	<b>Summe der ordentlichen Aufwendungen (Nr. 11 bis 18)</b>	<b>20.690</b>	<b>41.194</b>	<b>30.076</b>
<b>20</b>	<b>Verwaltungsergebnis (Nr. 10 ./ Nr. 19)</b>	<b>8.740</b>	<b>30.248</b>	<b>16.475</b>
<b>21</b>	<b>Finanzerträge</b>	<b>0</b>	<b>0</b>	<b>0</b>

## Haushaltsplan 2023 Gemeinde Künzell

<b>Teilergebnishaushalt 2023</b>				
<b>Produkt 152010 Allg. Einrichtungen und Unternehmen - in Euro -</b>				
Künzell				
Pos. Konten	Bezeichnung	Ansatz 2023	Ansatz 2022	Ergebnis 2021
22	Finanzaufwendungen	0	0	0
23	Finanzergebnis (Nr. 21 bis Nr. 22)	0	0	0
24	Ordentliches Ergebnis (Verwaltungsergebnis und Finanzergebnis Nr. 20 und Nr. 23)	8.740	30.248	16.475
25	Außerordentliche Erträge	0	0	0
26	Außerordentliche Aufwendungen	0	0	0
27	Außerordentliches Ergebnis (Nr. 25 ./ Nr. 26)	0	0	0
28	Jahresergebnis vor Internen Leistungsbeziehungen (ordentliches Ergebnis und außerordentliches Ergebnis Nr. 24 und Nr. 27)	8.740	30.248	16.475
29	Erlöse der internen Leistungsbeziehungen	0	0	0
30	Kosten der internen Leistungsbeziehungen	0	0	0
31	Ergebnis der internen Leistungsbeziehungen	0	0	0
32	Jahresergebnis nach internen Leistungsbeziehungen	8.740	30.248	16.475

## Haushaltsplan 2023 Gemeinde Künzell

Teilfinanzhaushalt 2023 Produkt 152010 Allg. Einrichtungen und Unternehmen - in Euro - Künzell							
Nr.	Bezeichnung	Ansatz 2023	Verpflichtun- gs- ermächtigung	Ansatz 2022	Ergebnis 2021	Gesamtein- auszahlungs- bedarf	davon bisher bereitgestellt
06	- Ausz. für Investitionen in das Sachanlagevermögen und immat. Anlagevermögen	0	0	-12.000	0	-268.100	-12.000
07	davon: Ausz. für aktivierte Investitionszuweisungen und -zuschüsse	0	0	0	0	-170.000	0
<b>10</b>	<b>Summe</b>	<b>0</b>	<b>0</b>	<b>-12.000</b>	<b>0</b>	<b>-268.100</b>	<b>-12.000</b>
<b>11</b>	<b>Saldo (Einzahlungen ./ . Auszahlungen)</b>	<b>0</b>	<b>0</b>	<b>-12.000</b>	<b>0</b>	<b>-268.100</b>	<b>-12.000</b>

## Haushaltsplan 2023 Gemeinde Künzell

<b>Produktbeschreibung Produkt 152020 Gemeinschaftshäuser</b>			
Künzell			
<b>Produktbereich</b>	15	Wirtschaft und Tourismus, Öff. Gemeinschaftseinr.	
<b>Produktgruppe</b>	1520	Allg. Einrichtungen u Untern., Gemeinschaftshäuser	
<b>Produkt</b>	152020	Gemeinschaftshäuser	
<b>Verantwortliche Organisationseinheit</b>		<b>Verantwortliche Person(en)</b>	
Kämmerei, Finanzabteilung		Jürgen Aschenbrücker	
<b>Pflichtaufgaben</b>	Ja		
<b>Rechtsbindungsgrad</b>	Muss		
<b>Kurzbeschreibung</b>	Bereitstellung von öffentlichen Gemeinschaftsräumen für Bürger, Vereine und sonstige Institutionen im Gemeindezentrum Künzell bzw. in den Bürgerhäusern der Ortsteile; kaufmännische Verwaltung, Vermietung und Verpachtung		
<b>Allgemeine Ziele</b>	wirtschaftliche Betriebsführung des Gemeindezentrums Künzell und der Bürgerhäuser in den Ortsteilen; hohe Kundenzufriedenheit der Nutzer von der Terminanfrage bis zur Abrechnung; Veranstaltungsbetreuung durch Vor-Ort-Personal; technische Serviceleistungen		
<b>Zielgruppe</b>	Bürger, Vereine und Gewerbetreibende aus Künzell und Umgebung, professionelle Veranstaltungsagenturen, gemeindliche Organe		
<b>Auftragsgrundlage</b>	Satzungen und Beschlüsse der gemeindlichen Gremien, Miet- und Pachtverträge, Gesetze und Verordnungen		
<b>Kennzahlen</b>	<b>2021</b>	<b>2022</b>	<b>2023</b>
Vermietungen Bürgerhäuser	46	80	150
unentgeltliche Nutzungen Vereine/VHS o. ä.	274	500	700



## Haushaltsplan 2023 Gemeinde Künzell

<b>Teilergebnishaushalt 2023</b>				
<b>Produkt 152020 Gemeinschaftshäuser - in Euro -</b>				
Künzell				
Pos. Konten	Bezeichnung	Ansatz 2023	Ansatz 2022	Ergebnis 2021
	<b>Ordentliche Erträge</b>			
<b>01</b>	<b>Privatrechtliche Leistungsentgelte</b>	<b>-113.500</b>	<b>-116.500</b>	<b>-74.128</b>
5003000	Umsatzerlöse aus Überlassung Gebäude u. Räume	-69.000	-77.000	-46.348
5003100	Umsatzerlöse aus Überlassung Gebäude u. Räume 19 %	-44.500	-39.500	-27.780
<b>02</b>	<b>Öffentlich-rechtliche Leistungsentgelte</b>	<b>0</b>	<b>0</b>	<b>0</b>
<b>03</b>	<b>Kostenersatzleistungen und -erstattungen</b>	<b>-3.200</b>	<b>-1.300</b>	<b>-23.321</b>
5484000	Kostenerstattungen von gesetzl. SozVers	0	0	-22.870
5488000	Kostenerstattungen von übrigen Bereichen	-1.300	-1.300	-381
5488100	Kostenerstattungen von übrigen Bereichen 19 % Ust	-1.900	0	-70
<b>04</b>	<b>Bestandsveränderungen und aktivierte Eigenleistungen</b>	<b>0</b>	<b>0</b>	<b>0</b>
<b>05</b>	<b>Steuern und steuerähnliche Erträge einschl. Erträge aus gesetzlichen Umlagen</b>	<b>0</b>	<b>0</b>	<b>0</b>
<b>06</b>	<b>Erträge aus Transferleistungen</b>	<b>0</b>	<b>0</b>	<b>0</b>
<b>07</b>	<b>Erträge aus Zuweisungen und Zuschüssen für lfd. Zwecke und allgemeine Umlagen</b>	<b>0</b>	<b>0</b>	<b>-19.228</b>
5420100	Zuweisungen für lfd Zwecke vom Bund	0	0	-19.228
<b>08</b>	<b>Erträge aus der Auflösung von Sonderposten aus Investitionszuweisungen, -zuschüssen und Investitionsbeiträgen</b>	<b>-39.600</b>	<b>-39.595</b>	<b>-39.596</b>
5460100	Erträge Auflös SOPO Invest vom öffentl Bereich	-38.860	-38.852	-38.854
5461000	Erträge Auflös SOPO Invest nicht öffentl Bereich	-740	-743	-742
<b>09</b>	<b>Sonstige ordentliche Erträge</b>	<b>-101.715</b>	<b>-83.115</b>	<b>-70.005</b>
5300100	Nebenerlöse aus Vermietung und Verpachtung	-27.800	-25.500	-18.019
5300110	Nebenerlöse aus Vermietung und Verpachtung 19 %	-32.800	-27.800	-24.895
5300200	Nebenerlöse Personaleinsatz bei Vermietung	-4.000	-2.000	-3.241
5300210	Nebenerlöse Personaleinsatz bei Vermietung 19 %	-28.000	-25.000	-22.004
5302000	Nebenerlöse aus Abgabe von Energien und Abfällen	-8.700	-2.200	-1.431
5391000	Steuererstattungen	-400	-600	-403
<b>10</b>	<b>Summe der ordentlichen Erträge (Nr. 1 bis 9)</b>	<b>-258.015</b>	<b>-240.510</b>	<b>-226.278</b>
	<b>Ordentliche Aufwendungen</b>			
<b>11</b>	<b>Personalaufwendungen</b>	<b>316.050</b>	<b>327.600</b>	<b>286.541</b>
6201000	Entg. für geleist. Arbeitszeit (einschl. Zulagen)	220.600	241.500	195.919
6201001	Leistungsentgelt Beschäftigte	4.400	6.600	4.441
6201030	Entg. Aushilfen (einschl. Zulagen)	5.050	7.100	5.882
6250000	Sachbezüge	0	0	208
6251010	Aufstockung Altersteilz. Pers.aufw. Beschäft.	9.800	0	0
6301000	Dienst-, Amtsbezüge einschl. tarifl. Zulagen	3.900	3.800	3.816
6311000	Leistungsentgelt Beamte	100	100	63
6401000	AG-Anteil zur Sozialvers. Entgeltbereich	53.350	55.500	52.157
6470000	Zukunftsicherung/Zusatzversorg. Entgeltbereich	13.450	12.000	11.265
6482000	RS Altersteilzeit Personalaufwand Beschäftigte	4.500	0	0
6490100	Beihilfen Bezügebereich	200	250	49
6550000	Aufwendungen für Dienstjubiläen	450	450	0
6590000	übrige sonstige Personalaufwendungen	250	300	0
<b>12</b>	<b>Versorgungsaufwendungen</b>	<b>1.650</b>	<b>1.650</b>	<b>1.340</b>
6450100	Aufw. an Versorgungskassen Beamte	1.650	1.650	1.340
<b>13</b>	<b>Aufwendungen für Sach- und Dienstleistungen</b>	<b>354.700</b>	<b>387.375</b>	<b>240.043</b>
6010100	Aufw. für Büromat. u. Drucks. d. Verw. u. ähnl. Ei	100	100	0
6020000	Hilfsstoffe	100	100	191

## Haushaltsplan 2023 Gemeinde Künzell

<b>Teilergebnishaushalt 2023</b>				
<b>Produkt 152020 Gemeinschaftshäuser - in Euro -</b>				
Künzell				
Pos. Konten	Bezeichnung	Ansatz 2023	Ansatz 2022	Ergebnis 2021
6051000	Strom	30.500	25.500	13.780
6052000	Gas	37.900	22.700	22.538
6053000	Wärmepumpe, Holzpellets	25.400	14.300	11.630
6055000	Treibstoffe	150	100	63
6056000	Wasser	4.050	3.500	1.427
6057000	Abwasser	11.700	10.000	8.605
6061000	Materialaufw. für Gebäude u. Außenanlagen	14.050	11.700	9.751
6063000	Materialaufw. für Einrichtungen und Ausstattungen	13.050	9.500	2.789
6070000	Aufw. für Berufskleidung, Arbeitsschutzmittel	600	600	286
6081000	Reinigungsmaterial	4.400	3.700	559
6089000	übriger sonstiger Materialaufwand	6.250	4.700	3.751
6101000	Fremdleist. für Erzeugnisse u. and. Umsatzleist.	1.000	5.650	13.015
6161000	Instandh. Gebäude, Außenanl. (Bauunterhaltung)	101.900	179.700	93.554
6163000	Instandh. von Einrichtungen und Ausstattungen	7.800	7.200	3.286
6166000	Wartungskosten	29.550	29.150	16.807
6171000	Aufwendungen für Fremdensorgung	5.650	5.650	5.215
6173000	Fremdreinigung	15.800	20.800	5.186
6701000	Mieten, Pachten, Erbbauzinsen	1.950	1.950	1.103
6710000	Leasing	150	150	129
6730000	Gebühren	3.600	2.400	69
6832000	Telefonkosten	2.400	2.350	1.952
6900100	Beiträge f. Gebäudebezogene Versicherungen	36.500	25.775	24.278
6909000	Beiträge für sonstige Versicherungen	150	100	80
<b>14</b>	<b>Abschreibungen</b>	<b>262.660</b>	<b>264.153</b>	<b>268.131</b>
6620000	Abschr. Gebäude u. -einr. , SachAnlag., InfrStrktV	223.930	223.891	224.217
6630000	Abschr. auf techn. Anlagen u. Maschinen	60	451	543
6642000	Abschr. auf Betriebsausstattung	28.660	28.400	34.762
6645000	Abschr. auf Geschäftsausstattung	4.910	6.061	6.989
6650000	Abschreibung geringwertige Wirtschaftsgüter (GWG)	5.100	5.350	1.621
<b>15</b>	<b>Aufwendungen für Zuweisungen und Zuschüsse sowie besondere Finanzaufwendungen</b>	<b>0</b>	<b>0</b>	<b>0</b>
<b>16</b>	<b>Steueraufwendungen einschl. Aufwendungen aus gesetzlichen Umlageverpflichtungen</b>	<b>0</b>	<b>0</b>	<b>0</b>
<b>17</b>	<b>Transferaufwendungen</b>	<b>0</b>	<b>0</b>	<b>0</b>
<b>18</b>	<b>Sonstige ordentliche Aufwendungen</b>	<b>3.100</b>	<b>3.100</b>	<b>3.080</b>
7020000	Grundsteuer	3.100	3.100	3.080
<b>19</b>	<b>Summe der ordentlichen Aufwendungen (Nr. 11 bis 18)</b>	<b>938.160</b>	<b>983.878</b>	<b>799.135</b>
<b>20</b>	<b>Verwaltungsergebnis (Nr. 10 ./ Nr. 19)</b>	<b>680.145</b>	<b>743.368</b>	<b>572.857</b>
<b>21</b>	<b>Finanzerträge</b>	<b>0</b>	<b>0</b>	<b>0</b>
<b>22</b>	<b>Finanzaufwendungen</b>	<b>0</b>	<b>0</b>	<b>0</b>
<b>23</b>	<b>Finanzergebnis (Nr. 21 bis Nr. 22)</b>	<b>0</b>	<b>0</b>	<b>0</b>
<b>24</b>	<b>Ordentliches Ergebnis (Verwaltungsergebnis und Finanzergebnis Nr. 20 und Nr. 23)</b>	<b>680.145</b>	<b>743.368</b>	<b>572.857</b>
<b>25</b>	<b>Außerordentliche Erträge</b>	<b>0</b>	<b>0</b>	<b>-14.245</b>
5980100	Erträge aus Herabs.u.Auflös.v.Rückst.für Instandh.	0	0	-14.245
<b>26</b>	<b>Außerordentliche Aufwendungen</b>	<b>0</b>	<b>0</b>	<b>0</b>
<b>27</b>	<b>Außerordentliches Ergebnis (Nr. 25 ./ Nr. 26)</b>	<b>0</b>	<b>0</b>	<b>-14.245</b>
<b>28</b>	<b>Jahresergebnis vor Internen Leistungsbeziehungen (ordentliches Ergebnis und außerordentliches Ergebnis Nr. 24 und Nr. 27)</b>	<b>680.145</b>	<b>743.368</b>	<b>558.612</b>

## Haushaltsplan 2023 Gemeinde Künzell

**Teilergebnishaushalt 2023**  
**Produkt 152020 Gemeinschaftshäuser - in Euro -**

Künzell

Pos. Konten	Bezeichnung	Ansatz 2023	Ansatz 2022	Ergebnis 2021
29	Erlöse der internen Leistungsbeziehungen	0	0	0
30	Kosten der internen Leistungsbeziehungen	0	0	0
<b>31</b>	<b>Ergebnis der internen Leistungsbeziehungen</b>	<b>0</b>	<b>0</b>	<b>0</b>
<b>32</b>	<b>Jahresergebnis nach internen Leistungsbeziehungen</b>	<b>680.145</b>	<b>743.368</b>	<b>558.612</b>

**Erläuterungen****zu Pos. 13 Sachkto. 6161000**

Gemeindezentrum Künzell:  
 Dachsanierung über Küche Gaststätte 45.000 €  
 Reparatur Kegelbahn 10.000 €  
 Sockelsanierung 2. BA 10.000 €

## Haushaltsplan 2023 Gemeinde Künzell

Teilfinanzhaushalt 2023 Produkt 152020 Gemeinschaftshäuser - in Euro - Künzell							
Nr.	Bezeichnung	Ansatz 2023	Verpflichtun- gs- ermächtigung	Ansatz 2022	Ergebnis 2021	Gesamtein- auszahlungs- bedarf	davon bisher bereitgestellt
06	- Ausz. für Investitionen in das Sachanlagevermögen und immat. Anlagevermögen	-88.200	0	-85.150	-70.721	-3.044.450	-155.871
<b>10</b>	<b>Summe</b>	<b>-88.200</b>	<b>0</b>	<b>-85.150</b>	<b>-70.721</b>	<b>-3.044.450</b>	<b>-155.871</b>
<b>11</b>	<b>Saldo (Einzahlungen ./ Auszahlungen)</b>	<b>-88.200</b>	<b>0</b>	<b>-85.150</b>	<b>-70.721</b>	<b>-3.044.450</b>	<b>-155.871</b>

## Haushaltsplan 2023 Gemeinde Künzell

**Investitionen 2022-2026 mit Ansatz 2023**  
**Produkt 152020 Gemeinschaftshäuser - in Euro -**

Künzell

Nr. Bezeichnung	Ansatz 2023	Verpflichtun- gs- Ermächtigun- gen	Ansatz 2022	Jahres- ergebnis 2021	Finanzplan 2024	Finanzplan 2025 2026	Bish. bereitg. Gesamtausg. b. (Ansatz)
I1520-002 Baumaßnahmen Gemeindezentrum	50.000,00	0,00	7.500,00	0,00	0,00	0,00 0,00	417.500,00 467.500,00
I1520-006 Baumaßnahmen BGH Wissels	1.500,00	0,00	0,00	0,00	0,00	0,00 0,00	93.000,00 94.500,00
I1520-012 Baumaßnahmen Bürgerhaus Dietershausen	1.600,00	0,00	0,00	0,00	0,00	0,00 0,00	125.500,00 127.100,00
I1520-021 Fahrradständer u. E-Bike-Ladesäulen GZ/BGH	30.000,00	0,00	0,00	0,00	0,00	0,00 0,00	0,00 30.000,00

## Haushaltsplan 2023 Gemeinde Künzell

<b>Teilergebnishaushalt 2023</b>					
<b>Produktgruppe 1530 Tourismus - in Euro -</b>					
Künzell					
Pos.	Konten	Bezeichnung	Ansatz 2023	Ansatz 2022	Ergebnis 2021
		<b>Ordentliche Erträge</b>			
01	50	Privatrechtliche Leistungsentgelte	-150	-100	-305
02	51	Öffentlich-rechtliche Leistungsentgelte	0	0	0
03	548-549	Kostensatzleistungen und -erstattungen	0	0	0
04	52	Bestandsveränderungen und aktivierte Eigenleistungen	0	0	0
05	55	Steuern und steuerähnliche Erträge einschl. Erträge aus gesetzlichen Umlagen	0	0	0
06	547	Erträge aus Transferleistungen	0	0	0
07	540-543	Erträge aus Zuweisungen und Zuschüssen für lfd. Zwecke und allgemeine Umlagen	0	0	0
08	546	Erträge aus der Auflösung von Sonderposten aus Investitionszuweisungen, -zuschüssen und Investitionsbeiträgen	0	0	0
09	53	Sonstige ordentliche Erträge	0	0	0
<b>10</b>		<b>Summe der ordentlichen Erträge (Nr. 1 bis 9)</b>	<b>-150</b>	<b>-100</b>	<b>-305</b>
		<b>Ordentliche Aufwendungen</b>			
11	62, 63, 640-643, 647-649, 65	Personalaufwendungen	50	50	0
12	644-646	Versorgungsaufwendungen	0	0	0
13	60, 61, 67-69	Aufwendungen für Sach- und Dienstleistungen	16.250	1.000	731
14	66	Abschreibungen	0	0	0
15	71	Aufwendungen für Zuweisungen und Zuschüsse sowie besondere Finanzaufwendungen	0	0	0
16	73	Steueraufwendungen einschl. Aufwendungen aus gesetzlichen Umlageverpflichtungen	0	0	0
17	72	Transferaufwendungen	0	0	0
18	70, 74, 76	Sonstige ordentliche Aufwendungen	0	0	0
<b>19</b>		<b>Summe der ordentlichen Aufwendungen (Nr. 11 bis 18)</b>	<b>16.300</b>	<b>1.050</b>	<b>731</b>
<b>20</b>		<b>Verwaltungsergebnis (Nr. 10 ./ Nr. 19)</b>	<b>16.150</b>	<b>950</b>	<b>426</b>
21	56, 57	Finanzerträge	0	0	0
22	77	Finanzaufwendungen	0	0	0
<b>23</b>		<b>Finanzergebnis (Nr. 21 bis Nr. 22)</b>	<b>0</b>	<b>0</b>	<b>0</b>
<b>24</b>		<b>Ordentliches Ergebnis (Verwaltungsergebnis und Finanzergebnis Nr. 20 und Nr. 23)</b>	<b>16.150</b>	<b>950</b>	<b>426</b>
25	59	Außerordentliche Erträge	0	0	0
26	79	Außerordentliche Aufwendungen	0	0	0
<b>27</b>		<b>Außerordentliches Ergebnis (Nr. 25 ./ Nr. 26)</b>	<b>0</b>	<b>0</b>	<b>0</b>
<b>28</b>		<b>Jahresergebnis vor internen Leistungsbeziehungen (ordentliches Ergebnis und außerordentliches Ergebnis Nr. 24 und Nr. 27)</b>	<b>16.150</b>	<b>950</b>	<b>426</b>
29		Erlöse der internen Leistungsbeziehungen	0	0	0
30		Kosten der internen Leistungsbeziehungen	0	0	0
<b>31</b>		<b>Ergebnis der internen Leistungsbeziehungen</b>	<b>0</b>	<b>0</b>	<b>0</b>
<b>32</b>		<b>Jahresergebnis nach internen Leistungsbeziehungen</b>	<b>16.150</b>	<b>950</b>	<b>426</b>

## Haushaltsplan 2023 Gemeinde Künzell

Teilfinanzhaushalt 2023 Produktgruppe 1530 Tourismus - in Euro - Künzell							
Nr.	Bezeichnung	Ansatz 2023	Verpflichtun- gs- ermächtigung	Ansatz 2022	Ergebnis 2021	Gesamtein- auszahlungs- bedarf	davon bisher bereitgestellt
06	- Ausz. für Investitionen in das Sachanlagevermögen und immat. Anlagevermögen	0	0	-18.000	0	-18.000	-18.000
<b>10</b>	<b>Summe</b>	<b>0</b>	<b>0</b>	<b>-18.000</b>	<b>0</b>	<b>-18.000</b>	<b>-18.000</b>
<b>11</b>	<b>Saldo (Einzahlungen ./ Auszahlungen)</b>	<b>0</b>	<b>0</b>	<b>-18.000</b>	<b>0</b>	<b>-18.000</b>	<b>-18.000</b>

## Haushaltsplan 2023 Gemeinde Künzell

<b>Produktbeschreibung Produkt 153010 Tourismus</b>		
Künzell		
<b>Produktbereich</b>	15	Wirtschaft und Tourismus, Öff. Gemeinschaftseinr.
<b>Produktgruppe</b>	1530	Tourismus
<b>Produkt</b>	153010	Tourismus
<b>Verantwortliche Organisationseinheit</b>		<b>Verantwortliche Person(en)</b>
Haupt- und Personalamt		Leander Mehler
<b>Pflichtaufgaben</b>	Nein	
<b>Freiwillige Aufgaben</b>	Ja	
<b>Kurzbeschreibung</b>	Förderung des Fremdenverkehrs, Tourismuswerbung	
<b>Allgemeine Ziele</b>	Stabilisierung des Gästeaufkommens in Künzell, insbesondere im Erholungsort Dietershausen	
<b>Zielgruppe</b>	Gäste, Veranstalter, Unternehmen, Hotels und Gasthöfe, Verkehrsverein Dietershausen	
<b>Operative Ziele</b>	Ausbau der touristischen Infrastruktur, insbesondere im Erholungsort Dietershausen: Verlängerung des Prädikats "Erholungsort Dietershausen"	
<b>Auftragsgrundlage</b>	Beschlüsse der gemeindlichen Gremien	



## Haushaltsplan 2023 Gemeinde Künzell

Teilergebnishaushalt 2023 Produkt 153010 Tourismus - in Euro -				
Künzell				
Pos. Konten	Bezeichnung	Ansatz 2023	Ansatz 2022	Ergebnis 2021
	<b>Ordentliche Erträge</b>			
<b>01</b>	<b>Privatrechtliche Leistungsentgelte</b>	<b>-150</b>	<b>-100</b>	<b>-305</b>
5060000	Umsatzerlöse aus Handelswaren	-150	-100	-305
<b>02</b>	<b>Öffentlich-rechtliche Leistungsentgelte</b>	<b>0</b>	<b>0</b>	<b>0</b>
<b>03</b>	<b>Kostensersatzleistungen und -erstattungen</b>	<b>0</b>	<b>0</b>	<b>0</b>
<b>04</b>	<b>Bestandsveränderungen und aktivierte Eigenleistungen</b>	<b>0</b>	<b>0</b>	<b>0</b>
<b>05</b>	<b>Steuern und steuerähnliche Erträge einschl. Erträge aus gesetzlichen Umlagen</b>	<b>0</b>	<b>0</b>	<b>0</b>
<b>06</b>	<b>Erträge aus Transferleistungen</b>	<b>0</b>	<b>0</b>	<b>0</b>
<b>07</b>	<b>Erträge aus Zuweisungen und Zuschüssen für lfd. Zwecke und allgemeine Umlagen</b>	<b>0</b>	<b>0</b>	<b>0</b>
<b>08</b>	<b>Erträge aus der Auflösung von Sonderposten aus Investitionszuweisungen, -zuschüssen und Investitionsbeiträgen</b>	<b>0</b>	<b>0</b>	<b>0</b>
<b>09</b>	<b>Sonstige ordentliche Erträge</b>	<b>0</b>	<b>0</b>	<b>0</b>
<b>10</b>	<b>Summe der ordentlichen Erträge (Nr. 1 bis 9)</b>	<b>-150</b>	<b>-100</b>	<b>-305</b>
	<b>Ordentliche Aufwendungen</b>			
<b>11</b>	<b>Personalaufwendungen</b>	<b>50</b>	<b>50</b>	<b>0</b>
6550000	Aufwendungen für Dienstjubiläen	50	50	0
<b>12</b>	<b>Versorgungsaufwendungen</b>	<b>0</b>	<b>0</b>	<b>0</b>
<b>13</b>	<b>Aufwendungen für Sach- und Dienstleistungen</b>	<b>16.250</b>	<b>1.000</b>	<b>731</b>
6101000	Fremdleist. für Erzeugnisse u. and. Umsatzleist.	15.000	0	0
6861000	Aufw. für Öffentlichkeitsarbeit	1.000	1.000	510
6862000	Aufw. für Gästebewirtung (Repräsentation)	250	0	221
<b>14</b>	<b>Abschreibungen</b>	<b>0</b>	<b>0</b>	<b>0</b>
<b>15</b>	<b>Aufwendungen für Zuweisungen und Zuschüsse sowie besondere Finanzaufwendungen</b>	<b>0</b>	<b>0</b>	<b>0</b>
<b>16</b>	<b>Steueraufwendungen einschl. Aufwendungen aus gesetzlichen Umlageverpflichtungen</b>	<b>0</b>	<b>0</b>	<b>0</b>
<b>17</b>	<b>Transferaufwendungen</b>	<b>0</b>	<b>0</b>	<b>0</b>
<b>18</b>	<b>Sonstige ordentliche Aufwendungen</b>	<b>0</b>	<b>0</b>	<b>0</b>
<b>19</b>	<b>Summe der ordentlichen Aufwendungen (Nr. 11 bis 18)</b>	<b>16.300</b>	<b>1.050</b>	<b>731</b>
<b>20</b>	<b>Verwaltungsergebnis (Nr. 10 ./ Nr. 19)</b>	<b>16.150</b>	<b>950</b>	<b>426</b>
<b>21</b>	<b>Finanzerträge</b>	<b>0</b>	<b>0</b>	<b>0</b>
<b>22</b>	<b>Finanzaufwendungen</b>	<b>0</b>	<b>0</b>	<b>0</b>
<b>23</b>	<b>Finanzergebnis (Nr. 21 bis Nr. 22)</b>	<b>0</b>	<b>0</b>	<b>0</b>
<b>24</b>	<b>Ordentliches Ergebnis (Verwaltungsergebnis und Finanzergebnis Nr. 20 und Nr. 23)</b>	<b>16.150</b>	<b>950</b>	<b>426</b>
<b>25</b>	<b>Außerordentliche Erträge</b>	<b>0</b>	<b>0</b>	<b>0</b>
<b>26</b>	<b>Außerordentliche Aufwendungen</b>	<b>0</b>	<b>0</b>	<b>0</b>
<b>27</b>	<b>Außerordentliches Ergebnis (Nr. 25 ./ Nr. 26)</b>	<b>0</b>	<b>0</b>	<b>0</b>
<b>28</b>	<b>Jahresergebnis vor internen Leistungsbeziehungen (ordentliches Ergebnis und außerordentliches Ergebnis Nr. 24 und Nr. 27)</b>	<b>16.150</b>	<b>950</b>	<b>426</b>
29	Erlöse der internen Leistungsbeziehungen	0	0	0
30	Kosten der internen Leistungsbeziehungen	0	0	0
<b>31</b>	<b>Ergebnis der internen Leistungsbeziehungen</b>	<b>0</b>	<b>0</b>	<b>0</b>
<b>32</b>	<b>Jahresergebnis nach internen Leistungsbeziehungen</b>	<b>16.150</b>	<b>950</b>	<b>426</b>

## Haushaltsplan 2023 Gemeinde Künzell

Teilfinanzhaushalt 2023 Produkt 153010 Tourismus - in Euro - Künzell							
Nr.	Bezeichnung	Ansatz 2023	Verpflichtun- gs- ermächtigung	Ansatz 2022	Ergebnis 2021	Gesamtein- auszahlungs- bedarf	davon bisher bereitgestellt
06	- Ausz. für Investitionen in das Sachanlagevermögen und immat. Anlagevermögen	0	0	-18.000	0	-18.000	-18.000
<b>10</b>	<b>Summe</b>	<b>0</b>	<b>0</b>	<b>-18.000</b>	<b>0</b>	<b>-18.000</b>	<b>-18.000</b>
<b>11</b>	<b>Saldo (Einzahlungen ./ Auszahlungen)</b>	<b>0</b>	<b>0</b>	<b>-18.000</b>	<b>0</b>	<b>-18.000</b>	<b>-18.000</b>

## Haushaltsplan 2023 Gemeinde Künzell

<b>Teilergebnishaushalt 2023</b>					
<b>Produktbereich 16 Allgemeine Finanzwirtschaft - in Euro -</b>					
Künzell					
Pos.	Konten	Bezeichnung	Ansatz 2023	Ansatz 2022	Ergebnis 2021
		<b>Ordentliche Erträge</b>			
01	50	Privatrechtliche Leistungsentgelte	0	0	0
02	51	Öffentlich-rechtliche Leistungsentgelte	0	0	0
03	548-549	Kostensatzleistungen und -erstattungen	0	0	0
04	52	Bestandsveränderungen und aktivierte Eigenleistungen	0	0	0
05	55	Steuern und steuerähnliche Erträge einschl. Erträge aus gesetzlichen Umlagen	-18.568.000	-15.310.000	-17.434.735
06	547	Erträge aus Transferleistungen	-680.000	-670.000	-649.072
07	540-543	Erträge aus Zuweisungen und Zuschüssen für lfd. Zwecke und allgemeine Umlagen	-8.689.600	-8.047.159	-7.907.445
08	546	Erträge aus der Auflösung von Sonderposten aus Investitionszuweisungen, -zuschüssen und Investitionsbeiträgen	-249.400	-251.225	-244.406
09	53	Sonstige ordentliche Erträge	0	0	-3.600
<b>10</b>		<b>Summe der ordentlichen Erträge (Nr. 1 bis 9)</b>	<b>-28.187.000</b>	<b>-24.278.384</b>	<b>-26.239.258</b>
		<b>Ordentliche Aufwendungen</b>			
11	62, 63, 640-643, 647-649, 65	Personalaufwendungen	0	0	0
12	644-646	Versorgungsaufwendungen	0	0	0
13	60, 61, 67-69	Aufwendungen für Sach- und Dienstleistungen	0	0	0
14	66	Abschreibungen	0	0	31.070
15	71	Aufwendungen für Zuweisungen und Zuschüsse sowie besondere Finanzaufwendungen	0	0	0
16	73	Steueraufwendungen einschl. Aufwendungen aus gesetzlichen Umlageverpflichtungen	13.387.200	12.307.247	12.220.731
17	72	Transferaufwendungen	0	0	0
18	70, 74, 76	Sonstige ordentliche Aufwendungen	0	0	15
<b>19</b>		<b>Summe der ordentlichen Aufwendungen (Nr. 11 bis 18)</b>	<b>13.387.200</b>	<b>12.307.247</b>	<b>12.251.817</b>
<b>20</b>		<b>Verwaltungsergebnis (Nr. 10 ./ Nr. 19)</b>	<b>-14.799.800</b>	<b>-11.971.137</b>	<b>-13.987.441</b>
21	56, 57	Finanzerträge	-52.600	-10.400	-5.298
22	77	Finanzaufwendungen	22.300	27.463	51.451
<b>23</b>		<b>Finanzergebnis (Nr. 21 bis Nr. 22)</b>	<b>-30.300</b>	<b>17.063</b>	<b>46.153</b>
<b>24</b>		<b>Ordentliches Ergebnis (Verwaltungsergebnis und Finanzergebnis Nr. 20 und Nr. 23)</b>	<b>-14.830.100</b>	<b>-11.954.074</b>	<b>-13.941.288</b>
25	59	Außerordentliche Erträge	0	0	-1.089
26	79	Außerordentliche Aufwendungen	0	0	2
<b>27</b>		<b>Außerordentliches Ergebnis (Nr. 25 ./ Nr. 26)</b>	<b>0</b>	<b>0</b>	<b>-1.088</b>
<b>28</b>		<b>Jahresergebnis vor internen Leistungsbeziehungen (ordentliches Ergebnis und außerordentliches Ergebnis Nr. 24 und Nr. 27)</b>	<b>-14.830.100</b>	<b>-11.954.074</b>	<b>-13.942.376</b>
29		Erlöse der internen Leistungsbeziehungen	0	0	0
30		Kosten der internen Leistungsbeziehungen	0	0	0
<b>31</b>		<b>Ergebnis der internen Leistungsbeziehungen</b>	<b>0</b>	<b>0</b>	<b>0</b>
<b>32</b>		<b>Jahresergebnis nach internen Leistungsbeziehungen</b>	<b>-14.830.100</b>	<b>-11.954.074</b>	<b>-13.942.376</b>

## Haushaltsplan 2023 Gemeinde Künzell

Teilfinanzhaushalt 2023 Produktbereich 16 Allgemeine Finanzwirtschaft - in Euro - Künzell							
Nr.	Bezeichnung	Ansatz 2023	Verpflichtun- gs- ermächtigung	Ansatz 2022	Ergebnis 2021	Gesamtein- auszahlungs- bedarf	davon bisher bereitgestellt
01	+ Einz. aus Investitionszuw. und Zuschüssen sowie aus Investitionsbeiträgen	44.305	0	280.305	280.303	0	560.608
04	+ Einz. aus der Aufnahme von Krediten und wirtschaftl. vergleichbaren Vorgängen	1.265.000	0	200.000	0	0	200.000
<b>05</b>	<b>Summe</b>	<b>1.309.305</b>	<b>0</b>	<b>480.305</b>	<b>280.303</b>	<b>0</b>	<b>760.608</b>
09	- Ausz. aus d. Tilgung v. Krediten und wirtschaftl. vergleichbaren Vorgängen	-68.930	0	-68.930	-277.407	-2.235.866	-346.337
<b>10</b>	<b>Summe</b>	<b>-68.930</b>	<b>0</b>	<b>-68.930</b>	<b>-277.407</b>	<b>-2.235.866</b>	<b>-346.337</b>
<b>11</b>	<b>Saldo (Einzahlungen ./ Auszahlungen)</b>	<b>1.240.375</b>	<b>0</b>	<b>411.375</b>	<b>2.896</b>	<b>-2.235.866</b>	<b>414.271</b>

## Haushaltsplan 2023 Gemeinde Künzell

Teilergebnishaushalt 2023					
Produktgruppe 1610 Steuern, allg. Zuweisungen, allg. Umlagen - in Euro -					
Künzell					
Pos.	Konten	Bezeichnung	Ansatz 2023	Ansatz 2022	Ergebnis 2021
		<b>Ordentliche Erträge</b>			
01	50	Privatrechtliche Leistungsentgelte	0	0	0
02	51	Öffentlich-rechtliche Leistungsentgelte	0	0	0
03	548-549	Kostensatzleistungen und -erstattungen	0	0	0
04	52	Bestandsveränderungen und aktivierte Eigenleistungen	0	0	0
05	55	Steuern und steuerähnliche Erträge einschl. Erträge aus gesetzlichen Umlagen	-18.568.000	-15.310.000	-17.434.735
06	547	Erträge aus Transferleistungen	-680.000	-670.000	-649.072
07	540-543	Erträge aus Zuweisungen und Zuschüssen für lfd. Zwecke und allgemeine Umlagen	-8.686.400	-8.043.996	-7.904.104
08	546	Erträge aus der Auflösung von Sonderposten aus Investitionszuweisungen, -zuschüssen und Investitionsbeiträgen	-239.560	-231.549	-234.568
09	53	Sonstige ordentliche Erträge	0	0	-3.600
<b>10</b>		<b>Summe der ordentlichen Erträge (Nr. 1 bis 9)</b>	<b>-28.173.960</b>	<b>-24.255.545</b>	<b>-26.226.079</b>
		<b>Ordentliche Aufwendungen</b>			
11	62, 63, 640-643, 647-649, 65	Personalaufwendungen	0	0	0
12	644-646	Versorgungsaufwendungen	0	0	0
13	60, 61, 67-69	Aufwendungen für Sach- und Dienstleistungen	0	0	0
14	66	Abschreibungen	0	0	31.070
15	71	Aufwendungen für Zuweisungen und Zuschüsse sowie besondere Finanzaufwendungen	0	0	0
16	73	Steueraufwendungen einschl. Aufwendungen aus gesetzlichen Umlageverpflichtungen	13.387.200	12.307.247	12.220.731
17	72	Transferaufwendungen	0	0	0
18	70, 74, 76	Sonstige ordentliche Aufwendungen	0	0	0
<b>19</b>		<b>Summe der ordentlichen Aufwendungen (Nr. 11 bis 18)</b>	<b>13.387.200</b>	<b>12.307.247</b>	<b>12.251.802</b>
<b>20</b>		<b>Verwaltungsergebnis (Nr. 10 ./ Nr. 19)</b>	<b>-14.786.760</b>	<b>-11.948.298</b>	<b>-13.974.277</b>
21	56, 57	Finanzerträge	0	0	0
22	77	Finanzaufwendungen	0	0	0
<b>23</b>		<b>Finanzergebnis (Nr. 21 bis Nr. 22)</b>	<b>0</b>	<b>0</b>	<b>0</b>
<b>24</b>		<b>Ordentliches Ergebnis (Verwaltungsergebnis und Finanzergebnis Nr. 20 und Nr. 23)</b>	<b>-14.786.760</b>	<b>-11.948.298</b>	<b>-13.974.277</b>
25	59	Außerordentliche Erträge	0	0	-1.088
26	79	Außerordentliche Aufwendungen	0	0	2
<b>27</b>		<b>Außerordentliches Ergebnis (Nr. 25 ./ Nr. 26)</b>	<b>0</b>	<b>0</b>	<b>-1.086</b>
<b>28</b>		<b>Jahresergebnis vor internen Leistungsbeziehungen (ordentliches Ergebnis und außerordentliches Ergebnis Nr. 24 und Nr. 27)</b>	<b>-14.786.760</b>	<b>-11.948.298</b>	<b>-13.975.363</b>
29		Erlöse der internen Leistungsbeziehungen	0	0	0
30		Kosten der internen Leistungsbeziehungen	0	0	0
<b>31</b>		<b>Ergebnis der internen Leistungsbeziehungen</b>	<b>0</b>	<b>0</b>	<b>0</b>
<b>32</b>		<b>Jahresergebnis nach internen Leistungsbeziehungen</b>	<b>-14.786.760</b>	<b>-11.948.298</b>	<b>-13.975.363</b>

## Haushaltsplan 2023 Gemeinde Künzell

Teilfinanzhaushalt 2023 Produktgruppe 1610 Steuern, allg.Zuweisungen, allg. Umlagen - in Euro -							
Künzell							
Nr.	Bezeichnung	Ansatz 2023	Verpflichtun- gs- ermächtigung	Ansatz 2022	Ergebnis 2021	Gesamtein- auszahlungs- bedarf	davon bisher bereitgestellt
01	+ Einz. aus Investitionszuw. und Zuschüssen sowie aus Investitionsbeiträgen	0	0	236.000	236.000	0	472.000
<b>05</b>	<b>Summe</b>	<b>0</b>	<b>0</b>	<b>236.000</b>	<b>236.000</b>	<b>0</b>	<b>472.000</b>
<b>11</b>	<b>Saldo (Einzahlungen ./ Auszahlungen)</b>	<b>0</b>	<b>0</b>	<b>236.000</b>	<b>236.000</b>	<b>0</b>	<b>472.000</b>

## Haushaltsplan 2023 Gemeinde Künzell

<b>Produktbeschreibung Produkt 161010 Steuern, allg.Zuweisungen, allg. Umlagen</b>			
Künzell			
<b>Produktbereich</b>	16	Allgemeine Finanzwirtschaft	
<b>Produktgruppe</b>	1610	Steuern, allg.Zuweisungen, allg. Umlagen	
<b>Produkt</b>	161010	Steuern, allg.Zuweisungen, allg. Umlagen	
<b>Verantwortliche Organisationseinheit</b>		<b>Verantwortliche Person(en)</b>	
Kämmerei, Finanzabteilung		Jürgen Aschenbrücker	
<b>Pflichtaufgaben</b>	Nein		
<b>Rechtsbindungsgrad</b>			
<b>Kurzbeschreibung</b>	Gemeindesteuern, Steueranteile und steuerähnliche Einnahmen, Schlüsselzuweisungen, Finanzzuweisungen, Kreisumlage, Schulumlage, allgemeine Investitionspauschale		
<b>Allgemeine Ziele</b>	das Produkt 161010 ist kein steuerungsrelevantes Produkt im eigentlichen Sinne, sondern dient der Darstellung des gemeindlichen Aufkommens an Steuern und Zuweisungen bzw. der gemeindlichen Umlageverpflichtungen		
<b>Zielgruppe</b>	Bürger der Gemeinde Künzell, gemeindliche Gremien, Verwaltung, statistisches Bundesamt		
<b>Auftragsgrundlage</b>	HGO, GemHVO-Doppik, Abgabenordnung, FAG, Gewerbesteuer- und Grundsteuergesetz		
<b>Kennzahlen</b>	<b>2021</b>	<b>2022</b>	<b>2023</b>
Einkommensteueranteil pro Einwohner in €	595,97	617,06	646,45
Gewerbesteuer (brutto) pro Einwohner in €	275,81	329,10	293,84
(Einwohner Stand 31.12.2021: 17.016)			

## Haushaltsplan 2023 Gemeinde Künzell

<b>Teilergebnishaushalt 2023</b>				
<b>Produkt 161010 Steuern, allg. Zuweisungen, allg. Umlagen - in Euro -</b>				
Künzell				
Pos. Konten	Bezeichnung	Ansatz 2023	Ansatz 2022	Ergebnis 2021
	<b>Ordentliche Erträge</b>			
<b>01</b>	<b>Privatrechtliche Leistungsentgelte</b>	<b>0</b>	<b>0</b>	<b>0</b>
<b>02</b>	<b>Öffentlich-rechtliche Leistungsentgelte</b>	<b>0</b>	<b>0</b>	<b>0</b>
<b>03</b>	<b>Kostensatzleistungen und -erstattungen</b>	<b>0</b>	<b>0</b>	<b>0</b>
<b>04</b>	<b>Bestandsveränderungen und aktivierte Eigenleistungen</b>	<b>0</b>	<b>0</b>	<b>0</b>
<b>05</b>	<b>Steuern und steuerähnliche Erträge einschl. Erträge aus gesetzlichen Umlagen</b>	<b>-18.568.000</b>	<b>-15.310.000</b>	<b>-17.434.735</b>
5500100	Gemeindeanteil an der Einkommensteuer	-11.000.000	-9.600.000	-10.141.075
5504000	Gemeindeanteil an der Umsatzsteuer	-540.000	-500.000	-599.524
5551000	Grundsteuer A	-50.000	-51.000	-50.792
5552000	Grundsteuer B	-1.920.000	-1.900.000	-1.892.288
5553000	Gewerbsteuer	-5.000.000	-3.200.000	-4.693.233
5559200	Hundesteuer	-58.000	-59.000	-57.823
<b>06</b>	<b>Erträge aus Transferleistungen</b>	<b>-680.000</b>	<b>-670.000</b>	<b>-649.072</b>
5477000	Ausgleichsleistungen Familienleistungsgesetz	-680.000	-670.000	-649.072
<b>07</b>	<b>Erträge aus Zuweisungen und Zuschüssen für lfd. Zwecke und allgemeine Umlagen</b>	<b>-8.686.400</b>	<b>-8.043.996</b>	<b>-7.904.104</b>
5401010	Schlüsselzuweisungen	-8.296.400	-8.043.996	-7.747.630
5410310	Bedarfszuw. d Landes nach LAG, Landesausgleichsst.	-390.000	0	0
5410400	Sonst Zuweis d Gemeinden u Gemeinde Verbände	0	0	-156.474
<b>08</b>	<b>Erträge aus der Auflösung von Sonderposten aus Investitionszuweisungen, -zuschüssen und Investitionsbeiträgen</b>	<b>-239.560</b>	<b>-231.549</b>	<b>-234.568</b>
5460100	Erträge Auflös SOPO Invest vom öffentl Bereich	-239.560	-231.549	-234.568
<b>09</b>	<b>Sonstige ordentliche Erträge</b>	<b>0</b>	<b>0</b>	<b>-3.600</b>
5392000	Erträge Herabsetzung pauschale Wertb. auf Ford.	0	0	-3.600
<b>10</b>	<b>Summe der ordentlichen Erträge (Nr. 1 bis 9)</b>	<b>-28.173.960</b>	<b>-24.255.545</b>	<b>-26.226.079</b>
	<b>Ordentliche Aufwendungen</b>			
<b>11</b>	<b>Personalaufwendungen</b>	<b>0</b>	<b>0</b>	<b>0</b>
<b>12</b>	<b>Versorgungsaufwendungen</b>	<b>0</b>	<b>0</b>	<b>0</b>
<b>13</b>	<b>Aufwendungen für Sach- und Dienstleistungen</b>	<b>0</b>	<b>0</b>	<b>0</b>
<b>14</b>	<b>Abschreibungen</b>	<b>0</b>	<b>0</b>	<b>31.070</b>
6672000	Einzelwertberichtigung	0	0	24.370
6673000	Pauschalwertberichtigung	0	0	6.700
<b>15</b>	<b>Aufwendungen für Zuweisungen und Zuschüsse sowie besondere Finanzaufwendungen</b>	<b>0</b>	<b>0</b>	<b>0</b>
<b>16</b>	<b>Steueraufwendungen einschl. Aufwendungen aus gesetzlichen Umlageverpflichtungen</b>	<b>13.387.200</b>	<b>12.307.247</b>	<b>12.220.731</b>
7353200	Heimatumlage Hessen	286.000	184.000	265.453
7354100	Kreisumlage	8.222.800	7.369.581	7.331.137
7354110	Zuf. Rückst. Kreisumlage (nur für HH, ohne FinBuG)	-184.400	152.600	0
7354200	Schulumlage	4.707.200	4.218.766	4.196.975
7354210	Zuf. Rückst. Schulumlage (nur für HH, ohne FinBuG)	-105.400	87.300	0
7380100	Gewerbsteuerumlage	461.000	295.000	427.166
<b>17</b>	<b>Transferaufwendungen</b>	<b>0</b>	<b>0</b>	<b>0</b>
<b>18</b>	<b>Sonstige ordentliche Aufwendungen</b>	<b>0</b>	<b>0</b>	<b>0</b>
<b>19</b>	<b>Summe der ordentlichen Aufwendungen (Nr. 11 bis 18)</b>	<b>13.387.200</b>	<b>12.307.247</b>	<b>12.251.802</b>
<b>20</b>	<b>Verwaltungsergebnis (Nr. 10 ./ Nr. 19)</b>	<b>-14.786.760</b>	<b>-11.948.298</b>	<b>-13.974.277</b>
<b>21</b>	<b>Finanzerträge</b>	<b>0</b>	<b>0</b>	<b>0</b>
<b>22</b>	<b>Finanzaufwendungen</b>	<b>0</b>	<b>0</b>	<b>0</b>



## Haushaltsplan 2023 Gemeinde Künzell

<b>Teilergebnishaushalt 2023</b>				
<b>Produkt 161010 Steuern, allg. Zuweisungen, allg. Umlagen - in Euro -</b>				
Künzell				
Pos. Konten	Bezeichnung	Ansatz 2023	Ansatz 2022	Ergebnis 2021
<b>23</b>	<b>Finanzergebnis (Nr. 21 bis Nr. 22)</b>	<b>0</b>	<b>0</b>	<b>0</b>
<b>24</b>	<b>Ordentliches Ergebnis (Verwaltungsergebnis und Finanzergebnis Nr. 20 und Nr. 23)</b>	<b>-14.786.760</b>	<b>-11.948.298</b>	<b>-13.974.277</b>
<b>25</b>	<b>Außerordentliche Erträge</b>	<b>0</b>	<b>0</b>	<b>-1.088</b>
5989100	Erträge aus der Aufl. von Einzelwertberichtigungen	0	0	-1.088
<b>26</b>	<b>Außerordentliche Aufwendungen</b>	<b>0</b>	<b>0</b>	<b>2</b>
7990100	Ausbuchung Kleinbeträge	0	0	2
<b>27</b>	<b>Außerordentliches Ergebnis (Nr. 25 ./ Nr. 26)</b>	<b>0</b>	<b>0</b>	<b>-1.086</b>
<b>28</b>	<b>Jahresergebnis vor Internen Leistungsbeziehungen (ordentliches Ergebnis und außerordentliches Ergebnis Nr. 24 und Nr. 27)</b>	<b>-14.786.760</b>	<b>-11.948.298</b>	<b>-13.975.363</b>
29	Erlöse der internen Leistungsbeziehungen	0	0	0
30	Kosten der internen Leistungsbeziehungen	0	0	0
<b>31</b>	<b>Ergebnis der internen Leistungsbeziehungen</b>	<b>0</b>	<b>0</b>	<b>0</b>
<b>32</b>	<b>Jahresergebnis nach internen Leistungsbeziehungen</b>	<b>-14.786.760</b>	<b>-11.948.298</b>	<b>-13.975.363</b>

## Haushaltsplan 2023 Gemeinde Künzell

Teilfinanzhaushalt 2023 Produkt 161010 Steuern, allg.Zuweisungen, allg. Umlagen - in Euro -							
Künzell							
Nr.	Bezeichnung	Ansatz 2023	Verpflichtun- gs- ermächtigung	Ansatz 2022	Ergebnis 2021	Gesamtein- auszahlungs- bedarf	davon bisher bereitgestellt
01	+ Einz. aus Investitionszuw. und Zuschüssen sowie aus Investitionsbeiträgen	0	0	236.000	236.000	0	472.000
<b>05</b>	<b>Summe</b>	<b>0</b>	<b>0</b>	<b>236.000</b>	<b>236.000</b>	<b>0</b>	<b>472.000</b>
<b>11</b>	<b>Saldo (Einzahlungen ./ Auszahlungen)</b>	<b>0</b>	<b>0</b>	<b>236.000</b>	<b>236.000</b>	<b>0</b>	<b>472.000</b>

## Haushaltsplan 2023 Gemeinde Künzell

<b>Teilergebnishaushalt 2023</b>					
<b>Produktgruppe 1620 sonst.allg. Finanzwirtschaft - in Euro -</b>					
Künzell					
Pos.	Konten	Bezeichnung	Ansatz 2023	Ansatz 2022	Ergebnis 2021
		<b>Ordentliche Erträge</b>			
01	50	Privatrechtliche Leistungsentgelte	0	0	0
02	51	Öffentlich-rechtliche Leistungsentgelte	0	0	0
03	548-549	Kostensatzleistungen und -erstattungen	0	0	0
04	52	Bestandsveränderungen und aktivierte Eigenleistungen	0	0	0
05	55	Steuern und steuerähnliche Erträge einschl. Erträge aus gesetzlichen Umlagen	0	0	0
06	547	Erträge aus Transferleistungen	0	0	0
07	540-543	Erträge aus Zuweisungen und Zuschüssen für lfd. Zwecke und allgemeine Umlagen	-3.200	-3.163	-3.341
08	546	Erträge aus der Auflösung von Sonderposten aus Investitionszuweisungen, -zuschüssen und Investitionsbeiträgen	-9.840	-19.676	-9.838
09	53	Sonstige ordentliche Erträge	0	0	0
<b>10</b>		<b>Summe der ordentlichen Erträge (Nr. 1 bis 9)</b>	<b>-13.040</b>	<b>-22.839</b>	<b>-13.179</b>
		<b>Ordentliche Aufwendungen</b>			
11	62, 63, 640-643, 647-649, 65	Personalaufwendungen	0	0	0
12	644-646	Versorgungsaufwendungen	0	0	0
13	60, 61, 67-69	Aufwendungen für Sach- und Dienstleistungen	0	0	0
14	66	Abschreibungen	0	0	0
15	71	Aufwendungen für Zuweisungen und Zuschüsse sowie besondere Finanzaufwendungen	0	0	0
16	73	Steueraufwendungen einschl. Aufwendungen aus gesetzlichen Umlageverpflichtungen	0	0	0
17	72	Transferaufwendungen	0	0	0
18	70, 74, 76	Sonstige ordentliche Aufwendungen	0	0	15
<b>19</b>		<b>Summe der ordentlichen Aufwendungen (Nr. 11 bis 18)</b>	<b>0</b>	<b>0</b>	<b>15</b>
<b>20</b>		<b>Verwaltungsergebnis (Nr. 10 ./ Nr. 19)</b>	<b>-13.040</b>	<b>-22.839</b>	<b>-13.164</b>
21	56, 57	Finanzerträge	-52.600	-10.400	-5.298
22	77	Finanzaufwendungen	22.300	27.463	51.451
<b>23</b>		<b>Finanzergebnis (Nr. 21 bis Nr. 22)</b>	<b>-30.300</b>	<b>17.063</b>	<b>46.153</b>
<b>24</b>		<b>Ordentliches Ergebnis (Verwaltungsergebnis und Finanzergebnis Nr. 20 und Nr. 23)</b>	<b>-43.340</b>	<b>-5.776</b>	<b>32.989</b>
25	59	Außerordentliche Erträge	0	0	-1
26	79	Außerordentliche Aufwendungen	0	0	0
<b>27</b>		<b>Außerordentliches Ergebnis (Nr. 25 ./ Nr. 26)</b>	<b>0</b>	<b>0</b>	<b>-1</b>
<b>28</b>		<b>Jahresergebnis vor internen Leistungsbeziehungen (ordentliches Ergebnis und außerordentliches Ergebnis Nr. 24 und Nr. 27)</b>	<b>-43.340</b>	<b>-5.776</b>	<b>32.988</b>
29		Erlöse der internen Leistungsbeziehungen	0	0	0
30		Kosten der internen Leistungsbeziehungen	0	0	0
<b>31</b>		<b>Ergebnis der internen Leistungsbeziehungen</b>	<b>0</b>	<b>0</b>	<b>0</b>
<b>32</b>		<b>Jahresergebnis nach internen Leistungsbeziehungen</b>	<b>-43.340</b>	<b>-5.776</b>	<b>32.988</b>

## Haushaltsplan 2023 Gemeinde Künzell

Teilfinanzhaushalt 2023 Produktgruppe 1620 sonst.allg. Finanzwirtschaft - in Euro - Künzell							
Nr.	Bezeichnung	Ansatz 2023	Verpflichtun- gs- ermächtigung	Ansatz 2022	Ergebnis 2021	Gesamtein- auszahlungs- bedarf	davon bisher bereitgestellt
01	+ Einz. aus Investitionszuw. und Zuschüssen sowie aus Investitionsbeiträgen	44.305	0	44.305	44.303	0	88.608
04	+ Einz. aus der Aufnahme von Krediten und wirtschaftl. vergleichbaren Vorgängen	1.265.000	0	200.000	0	0	200.000
<b>05</b>	<b>Summe</b>	<b>1.309.305</b>	<b>0</b>	<b>244.305</b>	<b>44.303</b>	<b>0</b>	<b>288.608</b>
09	- Ausz. aus d. Tilgung v. Krediten und wirtschaftl. vergleichbaren Vorgängen	-68.930	0	-68.930	-277.407	-2.235.866	-346.337
<b>10</b>	<b>Summe</b>	<b>-68.930</b>	<b>0</b>	<b>-68.930</b>	<b>-277.407</b>	<b>-2.235.866</b>	<b>-346.337</b>
<b>11</b>	<b>Saldo (Einzahlungen ./ Auszahlungen)</b>	<b>1.240.375</b>	<b>0</b>	<b>175.375</b>	<b>-233.104</b>	<b>-2.235.866</b>	<b>-57.729</b>

## Haushaltsplan 2023 Gemeinde Künzell

<b>Produktbeschreibung Produkt 162010 sonst.allg. Finanzwirtschaft</b>	
Künzell	
<b>Produktbereich</b>	16 Allgemeine Finanzwirtschaft
<b>Produktgruppe</b>	1620 sonst.allg. Finanzwirtschaft
<b>Produkt</b>	162010 sonst.allg. Finanzwirtschaft
<b>Verantwortliche Organisationseinheit</b>	<b>Verantwortliche Person(en)</b>
Kämmerei, Finanzabteilung	Jürgen Aschenbrücker
<b>Pflichtaufgaben</b>	Nein
<b>Rechtsbindungsgrad</b>	
<b>Kurzbeschreibung</b>	Dividenden und Zinserträge, Beteiligungen soweit nicht anderen Produkten zuzuordnen, Kredite, Kreditbeschaffungskosten, Schuldendienst
<b>Allgemeine Ziele</b>	Das Produkt 162010 ist kein steuerungsrelevantes Produkt im eigentlichen Sinne, sondern dient der Darstellung der gemeindlichen Zins- und Beteiligungserträge bzw. Verpflichtungen aus Kreditaufnahmen.
<b>Zielgruppe</b>	Bürger der Gemeinde Künzell, gemeindliche Gremien, Verwaltung, statistisches Bundesamt
<b>Auftragsgrundlage</b>	HGO, GemHVO-Doppik

## Haushaltsplan 2023 Gemeinde Künzell

Teilergebnishaushalt 2023 Produkt 162010 sonst.allg. Finanzwirtschaft - in Euro -				
Künzell				
Pos. Konten	Bezeichnung	Ansatz 2023	Ansatz 2022	Ergebnis 2021
	<b>Ordentliche Erträge</b>			
01	Privatrechtliche Leistungsentgelte	0	0	0
02	Öffentlich-rechtliche Leistungsentgelte	0	0	0
03	Kostensatzleistungen und -erstattungen	0	0	0
04	Bestandsveränderungen und aktivierte Eigenleistungen	0	0	0
05	Steuern und steuerähnliche Erträge einschl. Erträge aus gesetzlichen Umlagen	0	0	0
06	Erträge aus Transferleistungen	0	0	0
07	Erträge aus Zuweisungen und Zuschüssen für lfd. Zwecke und allgemeine Umlagen	-3.200	-3.163	-3.341
5430100	Schuldendiensthilfen vom Land	-3.200	-3.163	-3.341
08	Erträge aus der Auflösung von Sonderposten aus Investitionszuweisungen, -zuschüssen und Investitionsbeiträgen	-9.840	-19.676	-9.838
5460100	Erträge Auflös SOPO Invest vom öffentl Bereich	-9.840	-19.676	-9.838
09	Sonstige ordentliche Erträge	0	0	0
10	<b>Summe der ordentlichen Erträge (Nr. 1 bis 9)</b>	<b>-13.040</b>	<b>-22.839</b>	<b>-13.179</b>
	<b>Ordentliche Aufwendungen</b>			
11	Personalaufwendungen	0	0	0
12	Versorgungsaufwendungen	0	0	0
13	Aufwendungen für Sach- und Dienstleistungen	0	0	0
14	Abschreibungen	0	0	0
15	Aufwendungen für Zuweisungen und Zuschüsse sowie besondere Finanzaufwendungen	0	0	0
16	Steueraufwendungen einschl. Aufwendungen aus gesetzlichen Umlageverpflichtungen	0	0	0
17	Transferaufwendungen	0	0	0
18	Sonstige ordentliche Aufwendungen	0	0	15
7420000	Kapitalertragsteuer	0	0	15
19	<b>Summe der ordentlichen Aufwendungen (Nr. 11 bis 18)</b>	<b>0</b>	<b>0</b>	<b>15</b>
20	<b>Verwaltungsergebnis (Nr. 10 ./ Nr. 19)</b>	<b>-13.040</b>	<b>-22.839</b>	<b>-13.164</b>
21	<b>Finanzerträge</b>	<b>-52.600</b>	<b>-10.400</b>	<b>-5.298</b>
5660000	Erträge aus Wertp. des Finanzanlageverm.	-100	-100	-95
5710100	Bankzinsen	-50.000	0	0
5763000	Verzinsung von Steuernachforderungen u. -erstatt.	-2.000	-10.000	-4.681
5764000	Stundungs- und Aussetzungszinsen	-500	-300	-523
22	<b>Finanzaufwendungen</b>	<b>22.300</b>	<b>27.463</b>	<b>51.451</b>
7710000	Bankzinsen	3.200	3.163	3.341
7710099	Kreditzinsen "Zinsdienstumlage"	4.100	4.300	3.957
7730000	Auflösung von Disagio	0	0	41.700
7790010	Erstattungszinsen Gewerbesteuerveranlagung	15.000	20.000	2.453
23	<b>Finanzergebnis (Nr. 21 bis Nr. 22)</b>	<b>-30.300</b>	<b>17.063</b>	<b>46.153</b>
24	<b>Ordentliches Ergebnis (Verwaltungsergebnis und Finanzergebnis Nr. 20 und Nr. 23)</b>	<b>-43.340</b>	<b>-5.776</b>	<b>32.989</b>
25	<b>Außerordentliche Erträge</b>	<b>0</b>	<b>0</b>	<b>-1</b>
5991000	Ausbuchung Kleinbeträge	0	0	-1
26	<b>Außerordentliche Aufwendungen</b>	<b>0</b>	<b>0</b>	<b>0</b>
27	<b>Außerordentliches Ergebnis (Nr. 25 ./ Nr. 26)</b>	<b>0</b>	<b>0</b>	<b>-1</b>
28	<b>Jahresergebnis vor internen Leistungsbeziehungen (ordentliches Ergebnis und außerordentliches Ergebnis Nr. 24 und Nr. 27)</b>	<b>-43.340</b>	<b>-5.776</b>	<b>32.988</b>

## Haushaltsplan 2023 Gemeinde Künzell

**Teilergebnishaushalt 2023**  
**Produkt 162010 sonst.allg. Finanzwirtschaft - in Euro -**

Künzell

Pos. Konten	Bezeichnung	Ansatz 2023	Ansatz 2022	Ergebnis 2021
29	Erlöse der internen Leistungsbeziehungen	0	0	0
30	Kosten der internen Leistungsbeziehungen	0	0	0
<b>31</b>	<b>Ergebnis der internen Leistungsbeziehungen</b>	<b>0</b>	<b>0</b>	<b>0</b>
<b>32</b>	<b>Jahresergebnis nach internen Leistungsbeziehungen</b>	<b>-43.340</b>	<b>-5.776</b>	<b>32.988</b>

## Haushaltsplan 2023 Gemeinde Künzell

Teilfinanzhaushalt 2023 Produkt 162010 sonst.allg. Finanzwirtschaft - in Euro - Künzell							
Nr.	Bezeichnung	Ansatz 2023	Verpflichtun- gs- ermächtigung	Ansatz 2022	Ergebnis 2021	Gesamtein- auszahlungs- bedarf	davon bisher bereitgestellt
01	+ Einz. aus Investitionszuw. und Zuschüssen sowie aus Investitionsbeiträgen	44.305	0	44.305	44.303	0	88.608
04	+ Einz. aus der Aufnahme von Krediten und wirtschaftl. vergleichbaren Vorgängen	1.265.000	0	200.000	0	0	200.000
<b>05</b>	<b>Summe</b>	<b>1.309.305</b>	<b>0</b>	<b>244.305</b>	<b>44.303</b>	<b>0</b>	<b>288.608</b>
09	- Ausz. aus d. Tilgung v. Krediten und wirtschaftl. vergleichbaren Vorgängen	-68.930	0	-68.930	-277.407	-2.235.866	-346.337
<b>10</b>	<b>Summe</b>	<b>-68.930</b>	<b>0</b>	<b>-68.930</b>	<b>-277.407</b>	<b>-2.235.866</b>	<b>-346.337</b>
<b>11</b>	<b>Saldo (Einzahlungen ./ Auszahlungen)</b>	<b>1.240.375</b>	<b>0</b>	<b>175.375</b>	<b>-233.104</b>	<b>-2.235.866</b>	<b>-57.729</b>



### Stellenplan Teil A: Beamte

Teilhaushalt	Bezeichnung	Besoldungsgruppe nach dem Hessischen Besoldungsgesetz											Beamte zusammen 2023	Zahl der Stellen nach dem Stellenplan 2022	Zahl der am 30.06.2022 tatsächlich besetzten Stellen	Erläuterungen	
		höherer Dienst		gehobener Dienst						mittlerer Dienst							
		B3	A 14	A 13	A 12	A 11	A 10	A 9	A 9	A 8	A 7	A 6					
011010	Unterstützung der Gemeindeorg. u. Repräsentation	1,00	0,02			0,13										1,15	
011020	Innere Verwaltungsangelegenheiten								0,47							0,47	
011030	Finanzverwaltung		0,60													0,60	
011040	Liegenschaftsw. u. Gebäudemanagement		0,17													0,17	
011050	Einrichtungen f. die gesamte Verw.															-	
011060	Serviceleist. Bauhof und Bauverwaltung					0,02										0,02	
022010	Dienstl. f. allg. Sicherh. + Ordng.					0,25										0,25	
022020	Verkehrsüberwachung					0,40										0,40	
022030	Melde- und Personenstandswesen					0,35										0,35	
045010	Musikpflege		0,01													0,01	
047010	Sonst. Kult. Akt. Und Veranstaltungen		0,01													0,01	
	Übertrag	1,00	0,81	-	-	1,15	-	0,47	-	-	-	-	-	-	-	3,43	

### Stellenplan Teil A: Beamte

Teil- haushalt	Bezeichnung	Besoldungsgruppe nach dem Hessischen Besoldungsgesetz												Zahl der Stellen nach dem Stellenplan 2022	Zahl der am 30.06.2022 tatsächlich besetzten Stellen	Vermerke, Erläuterungen	
		höherer Dienst		gehobener Dienst						mittlerer Dienst							Beamte zusammen 2023
		B3	A 14	A 13	A 12	A 11	A 10	A 9	A 9	A 8	A 7	A 6					
065010	Einrichtungen der Jugendarbeit					0,11									0,11	0,11	
081010	Förderung des Sports		0,04													0,04	
082010	Kommunale Sportstätten					0,02										0,02	
091010	Aufg. Im Rahmen der Orts- u. Regionalplanung					0,57										0,57	
101010	Bau- u. Grundstücksordnung					0,02										0,02	
113010	Wasserversorgung		0,07					0,03								0,10	
117010	Abwasserbeseitigung		0,01													0,01	
121020	Straßenreinigung- und Beleuchtung					0,03										0,03	
127010	ÖPNV		0,01													0,01	
133010	Friedhofs- u. Bestattungswesen					0,08										0,08	
151010	Wirtschaftsförderung		0,01													0,01	
152020	Gemeinschaftshäuser		0,05			0,02										0,07	
	Übertrag	-	0,19	-	-	0,85	-	0,03	-	-	-	-	-	-	1,07	1,06	
	Übertrag I	1,00	0,81	-	-	1,15	-	0,47	-	-	-	-	-	-	3,43	3,43	
	Stellenplan 2023	1,00	1,00	-	-	2,00	-	0,50	-	-	-	-	-	-	4,50	-	
	Stellenplan 2022	1,00	1,00	-	-	2,00	-	0,50	-	-	-	-	-	-	-	4,50	
	Zahl der am 30.06.2022 besetzten Stellen	1,00	1,00	-	-	1,00	-	0,49	-	-	-	-	-	-	-	4,49	

### Stellenplan Teil B: Arbeitnehmer außerhalb des Sozial- und Erziehungsdienstes

Teilhaushalt	Bezeichnung	Entgeltgruppen nach dem Tarifvertrag für den öffentlichen Dienst													Arbeitnehmer zusammen 2023	Zahl der Stellen nach dem Stellenplan 2022	Zahl der am 30.06.2022 tatsächlich besetzten Stellen	Vermerke, Erläuterungen		
		14	13	12	11	10	9c	9b	9a	8	7	6	5	4					3	2/2a
011010	Unterstützung der Gemeindeorg. und Reprä.	0,08	0,19					0,02										1,57	1,57	
011020	Innere Verwaltungsangelegenheiten	0,55				0,04		1,43	0,64		0,82			0,10				3,58	3,54	
011030	Finanzverwaltung	0,03				0,35	0,10	1,02	1,58		2,55							6,18	5,71	
011040	Liegenschaftswesen und Gebäudemanagement					0,05		0,15		0,51	0,90				0,55	1,23		3,84	3,93	
011050	Einrichtungen für die gesamte Verwaltung	0,11			1,00	0,35		0,35		1,68			0,90					4,39	4,64	
011060	Serviceleist. Bauhof und Bauverwaltung		0,14		1,50		1,08	1,27		4,39	1,83					0,18		11,59	11,09	
021010	Statistiken und Wahlen					0,15												0,15	0,15	
022010	Dienstleist. f. allg. Sicherheit und Ordnung						0,10			0,10	0,15							0,35	0,35	
022020	Verkehrsüberwachung						0,60			0,08	0,80							1,48	1,48	
022030	Melde- und Personenstandswesen						0,20			4,86	0,05							5,11	5,11	
023010	Brandschutz	0,05				0,05		0,22	1,00	0,32					0,43			2,07	2,08	
045010	Musikpflege									0,03								0,03	0,03	
046010	Gemeindebüchereien					0,01												0,56	0,25	
047010	Sonst. kult. Akt. und Veranstaltungen									0,04								0,04	0,04	
059010	Seniorenbetreuung und Seniorenberatung																	-	-	
	Übertrag	0,82	0,33	-	2,50	1,95	2,08	4,46	3,22	16,66	3,73	-	-	1,55	0,55	1,84	40,94	39,97	38,97	



**Stellenplan Teil B: Arbeitnehmer außerhalb des Sozial- und Erziehungsdienstes**

Teilhaushalt	Bezeichnung	Entgeltgruppen nach dem Tarifvertrag für den öffentlichen Dienst													Arbeitnehmer zusammen 2023	Zahl der Stellen nach dem Stellenplan 2022	Zahl der am 30.06.2022 tatsächlich besetzten Stellen	Vermerke, Erläuterungen			
		14	13	12	11	10	9c	9b	9a	8	7	6	5	4					3	2/2a	1
133010	Friedhofs- und Bestattungswesen																0,06	3,24	3,24		
151010	Wirtschaftsförderung																	-	-	-	
152020	Gemeinschaftshäuser							0,63	0,06								1,87	6,96	6,79	6,79	
153010	Tourismus																	-	-	-	
	Übertrag	-	-	-	-	-	-	0,63	0,06			4,36	-	-	-	-	1,93	10,20	10,03	10,03	
	Übertrag I	0,82	0,33	-	2,50	1,95	2,08	4,46	3,22			3,73	-	1,55	0,55	1,84	1,84	40,94	39,97	38,97	
	Übertrag II	0,18	0,67	-	3,00	0,05	-	0,92	0,28			9,41	-	0,62	2,64	11,51	11,51	36,61	36,25	34,25	
	Stellenplan 2023	1,00	1,00	-	5,50	2,00	1,00	5,78	3,56			17,50	-	2,17	3,19	15,28	15,28	87,75	-	-	
	Stellenplan 2022	1,00	1,00	-	5,00	2,00	-	2,00	2,92			17,50	-	1,86	3,19	14,92	14,92	-	86,25	-	
	Zahl der am 30.06.2022 besetzten Stellen	1,00	1,00	-	5,00	2,00	-	2,00	1,92			17,50	-	1,86	3,19	12,92	12,92	-	-	83,25	



### Stellenplan Teil D: Zusammenstellung

Teil- haushalt	Bezeichnung	Zahl der Stellen 2023		Zahl der Stellen 2022		Zahl der tatsächlich besetzten Stellen am 30.06.2022			Erläuterungen		
		Beamte	Arbeitnehmer (Teil B + C zusammen)	Insgesamt	Beamte	Arbeitnehmer (Teil B + C zusammen)	Insgesamt	Beamte		Arbeitnehmer (Teil B + C zusammen)	Insgesamt
011010	Unterstützung der Gemeindeorg. u. Repräsent.	1,15	1,57	2,72	1,15	1,57	2,72	1,15	1,57	2,72	
011020	Innere Verwaltungsange- legenheiten	0,47	3,60	4,07	0,47	3,54	4,01	0,47	3,54	4,01	
011030	Finanzverwaltung	0,60	6,18	6,78	0,60	5,71	6,31	0,60	5,71	6,31	
011040	Liegenschaftswesen und Gebäudemanagement	0,17	3,79	3,96	0,17	3,93	4,10	0,17	3,93	4,10	
011050	Einrichtungen für die gesamte Verwaltung	-	4,40	4,40	-	4,64	4,64	-	4,64	4,64	
011060	Serviceleist. Bauhof und Bauverwaltung	0,02	11,59	11,61	0,02	11,09	11,11	0,02	11,09	11,11	
021010	Statistiken und Wahlen	-	0,15	0,15	-	0,15	0,15	-	0,15	0,15	
022010	Dienstleist. f. allg. Sicherheit und Ordnung	0,25	0,35	0,60	0,25	0,35	0,60	0,25	0,35	0,60	
022020	Verkehrsüberwachung	0,40	1,48	1,88	0,40	1,48	1,88	0,40	1,48	1,88	
022030	Melde- und Personenstandswesen	0,35	5,11	5,46	0,35	5,11	5,46	0,35	5,11	5,46	
023010	Brandschutz	-	2,08	2,08	-	2,08	2,08	-	1,08	1,08	
045010	Musikpflege	0,01	0,03	0,04	0,01	0,03	0,04	0,01	0,03	0,04	
046010	Gemeindebüchereien	-	0,56	0,56	-	0,25	0,25	-	0,25	0,25	
047010	Sonst. kult. Akt. und Veranstaltungen	0,01	0,04	0,05	0,01	0,04	0,05	0,01	0,04	0,05	
059010	Seniorenbetreuung und Seniorenerberatung	-	0,80	0,80	-	0,80	0,80	-	0,80	0,80	
062010	Allgemeine Förderung von jungen Menschen	-	0,65	0,65	-	0,60	0,60	-	0,60	0,60	
064010	Kinderbetreuung in Tagessstätten	-	95,45	95,45	-	92,59	92,59	-	78,09	78,09	
	Übertrag	3,43	137,83	141,26	3,43	133,96	137,39	3,43	118,46	121,89	

**Stellenplan Teil D: Zusammenstellung**

Teil- haushalt	Bezeichnung	Zahl der Stellen 2023			Zahl der Stellen 2022			Zahl der tatsächlich besetzten Stellen am 30.06.2022			Erläuterungen
		Beamte	Arbeitnehmer (Teil B + C zusammen)	Insgesamt	Beamte	Arbeitnehmer (Teil B + C zusammen)	Insgesamt	Beamte	Arbeitnehmer (Teil B + C zusammen)	Insgesamt	
065010	Einrichtungen der Jugendarbeit	0,11	1,27	1,38	0,11	1,32	1,43	0,11	1,32	1,43	
081010	Förderung des Sports	0,04	0,63	0,67	0,04	0,63	0,67	0,04	0,63	0,67	
082010	Kommunale Sportstätten	0,02	1,77	1,79	0,02	1,77	1,79	0,02	1,77	1,79	
091010	Aufg. im Rahmen der Orts- und Regionalplanung	0,57	0,66	1,23	0,57	0,66	1,23	0,57	0,66	1,23	
101010	Bau- und Grundstückssordh.	0,02	1,83	1,85	0,02	1,83	1,85	0,02	1,83	1,85	
103010	Denkmalschutz und -pflege	-	-	-	-	-	-	-	-	-	
113010	Wasserversorgung	0,10	0,47	0,57	0,10	0,46	0,56	0,09	0,46	0,55	
116010	Abfallsamml., Betrieb Wertstoffhof./Komp.	-	2,36	2,36	-	2,36	2,36	-	2,36	2,36	
117010	Abwasserbeseitigung	0,01	0,40	0,41	0,01	0,40	0,41	0,01	0,40	0,41	
121010	Gemeindestr., Wege und Plätze	-	5,96	5,96	-	5,96	5,96	-	5,96	5,96	
121020	Straßenreinigung- und -beleuchtung	0,03	0,97	1,00	0,03	0,97	1,00	0,03	0,97	1,00	
127010	ÖPNV	0,01	-	0,01	0,01	-	0,01	0,01	-	0,01	
131010	Öffentl. Grün/Landschaftsbau	-	8,40	8,40	-	8,40	8,40	-	8,40	8,40	
133010	Friedhofs- und Bestattungswesen	0,08	3,24	3,32	0,08	3,24	3,32	0,08	3,24	3,32	
151010	Wirtschaftsförderung	0,03	-	0,03	0,03	-	0,03	0,03	-	0,03	
152020	Gemeinschaftshäuser	0,05	6,96	7,01	0,05	6,79	6,84	0,05	6,79	6,84	
153010	Tourismus	-	-	-	-	-	-	-	-	-	
	Übertrag	1,07	34,92	35,99	1,07	34,79	35,86	1,06	34,79	35,85	
	Übertrag I	3,43	137,83	141,26	3,43	133,96	137,39	3,43	118,46	121,89	
	Insgesamt	4,50	172,75	177,25	4,50	168,75	173,25	4,49	153,25	157,74	
Nachrichtlich:											
	a) Beamte im Vorbereitungsdienst	-	-	-	-	-	-	-	-	-	° mit je 0,5 Stellen im Teil C
	b) Auszubildende in der Gruppe Arbeitnehmer	-	4,00	4,00	-	4,00	4,00	-	3,00	3,00	
	c) Praktikanten*/praxisintegrierte Ausbildung	-	7,00	7,00	-	6,00	6,00	-	6,00	6,00	



**Übersicht  
über die aus Verpflichtungsermächtigungen voraussichtlich  
fällig werdenden Auszahlungen**

Verpflichtungsermächtigungen im Haushaltsjahr des Jahres	Voraussichtlich fällige Auszahlungen in 1000 Euro				
	2022	2023	2024	2025	2026
1	2	3	4	5	6
2023	0	0	0	0	0
Summe	0	0	0	0	0
Nachrichtlich					
In der Ergebnis- und Finanzplanung vorgesehene Kreditaufnahmen	0	0	0	0	0

**Übersicht**  
**über den voraussichtlichen Stand der Rücklagen und Rückstellungen**  
- in 1000 EUR -

Art	Stand zu Beginn des Vorjahres 2022	Voraussicht- licher Stand zu Beginn des Haushaltsjahres 2023	Voraussicht- licher Stand zum Ende des Haushaltsjahres 2023
1	2	3	4
<b>1. Rücklagen und Sonderrücklagen</b>			
1.1 Rücklage aus Überschüssen des ordentlichen Ergebnisses	18.126	20.565	22.565
1.2 Rücklage aus Überschüssen des außerordentlichen Ergebnisses	4.992	5.361	5.346
1.3 Zweckgebundene Rücklagen			
1.4 Sonderrücklagen			
1.4.1 Stiftungskapital			
1.4.2 Sonstige Sonderrücklagen			
<b>Summe der Rücklagen</b>	<b>23.118</b>	<b>25.926</b>	<b>27.911</b>
<b>2. Rückstellungen</b>			
2.1 Rückstellungen für Pensionsverpflichtungen auf Grund von beamtenrechtlichen oder vertraglichen Ansprüchen (davon durch Mittel der Versorgungsrücklage nach HVersRückG gedeckt)	3.813 (1.023)	3.858 (2.039)	3.825 (2.055)
2.2 Rückstellungen aus Beihilfeverpflichtungen gegenüber Versorgungsempfängern, Beamten und Arbeitnehmern	714	712	712
2.3 Rückstellungen aus Bezüge- und Entgeltzahlungen für Zeiten der Freistellung von der Arbeit im Rahmen von Altersteilzeit- arbeit und ähnlichen Maßnahmen	0	0	0
2.4 Rückstellungen für im Haushaltsjahr unterlassene Aufwen- dungen für Instandhaltungen, die im folgenden Haushaltsjahr nachgeholt werden	242	250	250
2.5 Rückstellungen für die Rekultivierung und Nachsorge von Abfalldeponien	0	0	0
2.6 Rückstellungen für die Sanierung von Altlasten	0	0	0
2.7 Rückstellungen für ungewisse Verbindlichkeiten im Rahmen des Finanzausgleichs und von Steuerschuldverhältnissen	1.577	1.914	1.624
2.8 Rückstellungen für drohende Verpflichtungen aus Bürg- schaften, Gewährleistungen und anhängigen Gerichtsverfahren	0	0	0
2.9 Sonstige Rückstellungen	278	280	280
<b>Summe der Rückstellungen</b>	<b>6.624</b>	<b>7.014</b>	<b>6.691</b>

**Übersicht**  
**über den voraussichtlichen Stand der Verbindlichkeiten**  
- in 1000 EUR -

Art	Stand zu Beginn des Vorjahres 2022	Voraussichtlicher Stand zu Beginn des Haushaltsjahres 2023	Voraussichtlicher Stand zum Ende des Haushaltsjahres 2023
1	2	3	4
<b>1. Verbindlichkeiten aus Anleihen</b>			
<b>2. Verbindlichkeiten aus Krediten von</b>			
2.1 Bund. LAF, ERP-Sondervermögen			
2.2 Land	0	0	0
2.3 Gemeinden und Gemeindeverbänden			
2.4 Zweckverbänden und dgl.			
2.5 Sonstiger öffentlicher Bereich			
2.6 Kreditmarkt	1.295	1.226	2.422
2.7 Verbundene Unternehmen, Beteiligungen, Sondervermögen			
<b>Summe</b>	1.295	1.226	2.422
<b>3. Verbindlichkeiten aus Vorgängen, die Kreditaufnahmen wirtschaftlich gleichkommen</b>			
3.1 Leasing			
3.2 Sonstige			
<b>Summe</b>	0	0	0
<b>Nachrichtlich</b>			
<b>4. Verbindlichkeiten der Sondervermögen mit Sonderrechnung</b>			
4.1 Aus Krediten			
4.2 Aus Vorgängen, die Kreditaufnahmen wirtschaftlich gleichkommen			
<b>5. Vorübergehende Inanspruchnahme von flüssigen Mitteln aus zweckgebundenen Rücklagen und Sondertilgungen für andere Zwecke</b>			
<b>6. Anteilige Schulden im Rahmen von Mitgliedschaften in Zweckverbänden</b>			
<b>7. Anteilige Schulden im Rahmen von Beteiligungen an wirtschaftlichen Unternehmen</b>			
<b>8. Langfristige Mietverträge und Verpflichtungen aus ÖPP-Verträgen</b>			

## Finanzstatusbericht zur Beurteilung der finanziellen Leistungsfähigkeit

Regierungsbezirk:	Kassel	Schlüsselnummer:	631017
Gemeinde:	Künzell	Kreisfreie Stadt	
Landkreis:	Fulda	Haushaltsjahr	2023

Inwohnerzahl am:		Jahresabschluss	
31.12. 2021	16.829	2021	-€ -
31.12. 2020	16.828		

<b>Ergebnishaushalt</b>		
<b>ordentliches Ergebnis</b>		
Erträge	33.871.390,00	31.430.381,71
Aufwendungen	34.168.662,00	28.991.835,45
<b>Saldo</b>	<b>-297.272,00</b>	<b>2.438.546,26</b>
<b>außerordentliches Ergebnis</b>		
Erträge	389.894,76	
Aufwendungen	20.612,25	
<b>Saldo</b>	<b>-250,00</b>	<b>369.282,51</b>
Überschuss (+) / Fehlbedarf (-)	<b>-297.522,00</b>	<b>2.807.828,77</b>

<b>Finanzhaushalt</b>		
<b>Laufende Verwaltungstätigkeit</b>		
Einzahlungen aus laufender Verwaltungstätigkeit	+ 32.875.040,00	30.067.797,00
Auszahlungen aus laufender Verwaltungstätigkeit	- 31.820.522,00	25.784.139,00
<b>Saldo</b>	<b>1.054.518,00</b>	<b>4.283.658,00</b>
<b>Investitionstätigkeit</b>		
Einzahlungen aus Investitionstätigkeit	+ 4.602.405,00	1.503.669,00
Auszahlungen aus Investitionstätigkeit	- 7.598.900,00	3.668.325,00
<b>Saldo</b>	<b>-2.996.495,00</b>	<b>-2.164.656,00</b>

<b>Finanzierungstätigkeit</b>		
Einzahlungen aus Finanzierungstätigkeit	+ 1.265.000,00	
Auszahlungen aus Finanzierungstätigkeit	- 68.930,00	277.407,00
<b>Saldo</b>	<b>1.196.070,00</b>	<b>-277.407,00</b>
Finanzmittelüberschuss (+) / -fehlbedarf (-)	<b>-745.907,00</b>	<b>1.841.595,00</b>
Bestand an Zahlungsmitteln am Ende des Haushaltsjahres	<b>20.254.093,00</b>	<b>21.978.430,00</b>

<b>Nachrichtlich</b>		
<b>Rechnerische Neuverschuldung</b>		
<b>Kernhaushalt</b>	<b>1.196.070,00</b>	
	<b>0,00</b>	
<b>Insgesamt</b>	<b>1.196.070,00</b>	

Im Finanzstatusbericht sind Eintragungen nur in den blau unterlegten Feldern vorzunehmen.

Einige Feldinhalte werden erst vollständig angezeigt, wenn im Deckblatt eine Eintragung im Feld „Haushaltsjahr“ erfolgte.

Soweit in den Feldern betragsmäßige Angaben erforderlich sind, sind diese im gesamten Finanzstatusbericht in € vorzunehmen.

Die betragsmäßigen Eingaben sind im Finanzstatusbericht grundsätzlich nur mit positivem Vorzeichen vorzunehmen, soweit nicht aufgrund eines negativen Planwertes bzw. Rechnungsergebnisses ausnahmsweise ein negatives Vorzeichen erforderlich ist.

In Haushaltsjahren mit Nachträgen sind Planwerte auf Basis des Nachtragsplanes anzugeben



**Angaben zur Beurteilung der dauernden finanziellen Leistungsfähigkeit für 2023**

	- € -	Erläuterungen	Indikatorwert
1. Geplantes ordentliches Ergebnis für 2023	-297.272,00	Das ordentliche Ergebnis wird automatisch aus dem Blatt "Ergebnishaushalt" übernommen.	0,00
Bei einem geplanten Fehlbedarf im ordentlichen Ergebnis bitte nebenstehend auswählen, ob ein Ausgleich des Defizits durch die Inanspruchnahme der ordentlichen Rücklage nach § 92 Abs. 5 Nr. 1 HGO beim Jahresabschluss geplant ist.	ja		30,00
2. Bestand Rücklage aus Überschüssen des ordentlichen Ergebnisses zum 31.12.2022	20.565.207,00	Es ist der (ggf. voraussichtliche) Bestand der Rücklage aus Überschüssen des ordentlichen Ergebnisses zum Ende des Haushaltsjahres anzugeben.	5,00
3. Ordentliche Fehlbeträge aus Vorjahren (Bilanzwert der letzten aufgestellten Bilanz)	0,00	Es ist der in der letzten aufgestellten Bilanz ausgewiesene Fehlbetrag aus Vorjahren (§ 49 Abs. 4 Nr. 1, 3.1.1 GemHVO) mit positivem Vorzeichen anzugeben.	5,00
4. Bestand der Liquiditätsreserve			
Mindestbetrag der nach § 106 Abs. 1 S. 2 HGO vorzuhaltenden Liquiditätsreserve für 2023	528.538,97	Es ist für das Haushaltsjahr der nach § 106 Abs. 1 S. 2 HGO zur Sicherstellung der Zahlungsfähigkeit vorzuhaltende Mindestbetrag von 2 v.H. der Summe der Auszahlungen aus laufender Verwaltungstätigkeit nach dem Durchschnitt der drei dem Haushaltsjahr vorangehenden Jahre anzugeben.	5,00
4.2 Höhe der tatsächlich vorgehaltenen Liquiditätsreserve am 1.1.2023	21.000.000,00	Es ist für das Haushaltsjahr die Höhe der tatsächlich vorhandenen Liquiditätsreserve anzugeben.	5,00
5. Angaben zur letzten aufgestellten Vermögensrechnung			
5.1 Haushaltsjahr der letzten aufgestellten Vermögensrechnung	2021	Es ist das Haushaltsjahr der letzten aufgestellten Vermögensrechnung anzugeben.	
5.2 Bestand an Eigenkapital	86.345.387,48	Es ist die Höhe des Eigenkapitals (§ 49 Abs. 4 Nr. 1 GemHVO) aus der letzten aufgestellten Vermögensrechnung anzugeben.	5,00
6. Höhe der Verbindlichkeiten aus Liquiditätskrediten (Kernverwaltung und Sondervermögen) zum 31.12.2022	0,00	Die Höhe der Verbindlichkeiten aus Liquiditätskrediten wird automatisch aus dem Blatt "Verbindlichkeiten" übernommen.	5,00
7. Höhe der Verbindlichkeiten gegenüber dem Sondervermögen Hessenkasse	0,00	Die Höhe der Verbindlichkeiten wird automatisch aus dem Blatt "Verbindlichkeiten" übernommen.	5,00
8. Geplante zu wirtschaftende Differenz aus Zahlungsmittelzufluss aus laufender Verwaltungstätigkeit und ordentlicher Tilgung sowie der Zahlungen an das Sondervermögen Hessenkasse	1.029.883,00	Diese Angabe wird rechnerisch aus dem Zahlungsmittelzufluss aus laufender Verwaltungstätigkeit abzüglich der ordentlichen Tilgung sowie der zweckgebundenen Einzahlungen für die ordentliche Tilgung sowie der Zahlungen an das Sondervermögen Hessenkasse ermittelt.	30,00
8.1 Zahlungsmittelzufluss aus laufender Verwaltungstätigkeit für 2023	1.054.518,00	Der Zahlungsmittelzufluss aus laufender Verwaltungstätigkeit wird automatisch aus dem Blatt "Finanzhaushalt" übernommen.	
8.2 Ordentliche Tilgung für 2023	68.930,00	Die Höhe der ordentlichen Tilgung wird automatisch aus dem Blatt "Finanzhaushalt" übernommen.	
8.3 Zahlungen an das Sondervermögen Hessenkasse für 2023	0,00	Die Höhe der Zahlungen an das Sondervermögen Hessenkasse wird automatisch aus dem Blatt "Finanzhaushalt" übernommen.	
8.4 Zweckgebundene Einzahlungen für die ordentliche Tilgung von Investitionskrediten für 2023	44.305,00	Der Betrag wird automatisch aus dem Blatt "Finanzhaushalt - 4.2" übernommen.	
8.5 Zweckgebundene Einzahlungen für Auszahlungen an das Sondervermögen Hessenkasse für 2023	0,00	Der Betrag wird automatisch aus dem Blatt "Finanzhaushalt - 4.3" übernommen.	
Nachrichtlich: Rechnerischer Hebesatz Grundsteuer B zum Erreichen des Ausgleichs im ordentlichen Ergebnis in v.H. für 2023	381,09	Diese Angabe wird bei einem geplanten negativen ordentlichen Ergebnis rechnerisch ermittelt.	
Fiktive Hebesatzanhebung Grundsteuer B zum Erreichen des Ausgleichs im ordentlichen Ergebnis in v.H. für 2023	51,09	Diese Angabe wird bei einem geplanten negativen ordentlichen Ergebnis rechnerisch ermittelt.	
Bestand Rücklage aus Überschüssen des außerordentlichen Ergebnisses zum 31.12.2022	5.361.520,00	Es ist der (ggf. voraussichtliche) Bestand der Rücklage aus Überschüssen des außerordentlichen Ergebnisses zum Ende des Haushaltsjahres anzugeben.	

**Auswertung der Angaben zur Beurteilung der dauernden finanziellen Leistungsfähigkeit**

Geplantes ordentliches Ergebnis je Einwohner für 2023	-17,66		
Bestand Rücklage aus Überschüssen des ordentlichen Ergebnisses zum 31.12.2022	20.565.207,00		
Ordentliche Fehlbeträge aus Vorjahren	0,00		
Die Liquiditätsreserve wurde vollständig gebildet			
Bestand an Eigenkapital	86.345.387,48		
Höhe der Kassenkreditverbindlichkeiten (Kernverwaltung und Sondervermögen) zum 31.12.2022	0,00		
Höhe der Verbindlichkeiten gegenüber dem Sondervermögen Hessenkasse	0,00		
Geplante Differenz je Einwohner aus Zahlungsmittelzufluss aus laufender Verwaltungstätigkeit und ordentlicher Tilgung sowie der Zahlungen an das Sondervermögen Hessenkasse je Einwohner	61,20		
<b>Summe und Status</b>			90,00

Vorliegende Auswertung präjudiziert das Haushaltsgenehmigungsverfahren nicht. Die notwendige individuelle Prüfung und Beurteilung der Aufsichtsbehörde wird hierdurch nicht ersetzt.

Hinweise der Gemeinde zur aktuellen Haushaltslage (optional)

**Angaben zur Beurteilung der dauernden finanziellen Leistungsfähigkeit für 2021**

	- € -	Erläuterungen	Indikatorwert
1. Ordentliches Ergebnis für 2021	2.438.546,26	Das ordentliche Ergebnis wird automatisch aus dem Blatt "Ergebnishaushalt" übernommen.	40,00
2. Rechnerischer Bestand der Rücklage aus Überschüssen des ordentlichen Ergebnisses vor Ergebnisverwendung zum 31.12.2021	18.126.661,05	Es ist der (ggf. voraussichtliche) Bestand der Rücklage aus Überschüssen des ordentlichen Ergebnisses zum Ende des Haushaltsvorjahres (Abschlussjahr) anzugeben.	5,00
3. Ordentliche Fehlbeträge aus Vorjahren (Bilanzwert) zum 31.12.2021	0,00	Es ist der in der aufgestellten Bilanz ausgewiesene Fehlbetrag aus Vorjahren (§ 49 Abs. 4 Nr. 1, 3.1.1 GemHV) mit positivem Vorzeichen anzugeben.	5,00
4. Bestand der Liquiditätsreserve			
4.1 Mindestbetrag der nach § 106 Abs. 1 S. 2 HGO vorzuhaltenden Liquiditätsreserve für 2021	475.705,04	Es ist für das Haushaltsvorjahr der nach § 106 Abs. 1 S. 2 HGO zur Sicherstellung der Zahlungsfähigkeit vorzuhaltende Mindestbetrag von 2 v.H. der Summe der Auszahlungen aus laufender Verwaltungstätigkeit nach dem Durchschnitt der drei dem Haushaltsjahr vorangehenden Jahre anzugeben.	
4.2 Höhe der tatsächlich vorgehaltenen Liquiditätsreserve am 31.12.2021	21.978.431,35	Es ist für das Abschlussjahr die Höhe der tatsächlich vorhandenen Liquiditätsreserve anzugeben.	5,00
5. Bestand an Eigenkapital am 31.12.2021	83.537.558,71	Es ist die Höhe des Eigenkapitals (§ 49 Abs. 4 Nr. 1 GemHV) aus der aufgestellten Vermögensrechnung anzugeben.	5,00
6. Höhe der Verbindlichkeiten aus Liquiditätskrediten (Kernverwaltung und Sondervermögen) zum 31.12.2021	0,00	Es ist die Höhe der Verbindlichkeiten aus Liquiditätskrediten anzugeben	5,00
7. Höhe der Verbindlichkeiten gegenüber dem Sondervermögen Hessenkasse zum 31.12.2021	0,00	Es ist die Höhe der Verbindlichkeiten gegenüber dem Sondervermögen Hessenkasse anzugeben	5,00
8. Erwirtschaftete Differenz aus Zahlungsmittelfluss aus laufender Verwaltungstätigkeit und ordentlicher Tilgung sowie der Zahlungen an das Sondervermögen Hessenkasse	4.006.250,94	Diese Angabe wird rechnerisch aus dem Zahlungsmittelfluss aus laufender Verwaltungstätigkeit abzüglich der ordentlichen Tilgung sowie der Zahlungen an das Sondervermögen Hessenkasse und zuzüglich der zweckgebundenen Einzahlungen für die ordentliche Tilgung sowie der Zahlungen an das Sondervermögen Hessenkasse ermittelt.	30,00
8.1 Zahlungsmittelfluss aus laufender Verwaltungstätigkeit für 2021	4.283.657,99		
8.2 Ordentliche Tilgung für 2021	277.407,05		
8.3 Zahlungen an das Sondervermögen Hessenkasse für 2021	0,00		
8.4 Zweckgebundene Einzahlungen für die ordentliche Tilgung von Investitionskrediten für 2021	0,00		
8.5 Zweckgebundene Einzahlungen für Auszahlungen an das Sondervermögen Hessenkasse für 2021	0,00		
<b>Nachrichtlich:</b> Kash-Wert nach Planung für 2021	90,00		
<b>Geplantes ordentliches Ergebnis je Einwohner für 2023</b>			144,90
<b>Bestand Rücklage aus Überschüssen des ordentlichen Ergebnisses zum 31.12. 2021</b>			18.126.661,05
<b>Ordentliche Fehlbeträge aus Vorjahren</b>			0,00
<b>Die Liquiditätsreserve wurde vollständig gebildet</b>			5,00
<b>Bestand an Eigenkapital</b>			83.537.558,71
<b>Höhe der Verbindlichkeiten aus Liquiditätskrediten (Kernverwaltung und Sondervermögen) zum 31.12.2021</b>			0,00
<b>Höhe der Verbindlichkeiten gegenüber dem Sondervermögen Hessenkasse zum 31.12.2021</b>			0,00
<b>Erwirtschaftete Differenz aus Zahlungsmittelfluss aus laufender Verwaltungstätigkeit und ordentlicher Tilgung sowie der Zahlungen an das Sondervermögen Hessenkasse je Einwohner</b>			238,06
<b>Summe und Status nach Abschlusswert</b>			● 100,00
<b>Summe und Status nach Planwert</b>			● 90,00

**Die rot markierten Eintragungen spiegeln die Änderungen ab dem 01.01.2019 wider.**



Indikator pro Einwohner	Bewertung ggf. der Entwicklung nach Indikatoren pro Einwohner	Gewichtung der Indikatoren pro Einwohner in %	Status
ordentliches Ergebnis	Überschuss (mehr als + 5 €) = 1	<b>40%</b>	grün (+) ≥ 70% gelb (0) < 70% und > 40% rot (-) ≤ 40%
	jahresbezogener Haushaltsausgleich (im Korridor von - 5 € bis + 5 € oder durch Rücklage) = 0,75		
	defizitär im Korridor (weniger als - 5 € bis - 40 €) = 0,5		
	defizitär im Korridor (weniger als - 40 € bis - 75 €) = 0,25		
	defizitär (weniger als -75 €) = 0		
Bestand ordentliche Rücklage	Bestand = 1	5%	
Fehlbeträge aus Vorjahren (Bilanzwert der letzten aufgestellten Bilanz)	kein Bestand (≤ 0 €) = 0 kein Bestandswert = 1 Ausweis eines Fehlbetragbestands = 0	5%	
Bestand der Liquiditätsreserve	Bestand vollständig gebildet = 1 Bestand teilweise gebildet (≥ 50 %) = 0,5 Bestand unzureichend oder nicht gebildet (< 50 %) = 0	5%	
Ausweis von Eigenkapital (nach letzter aufgestellter Bilanz)	positiver Eigenkapitalbestand = 1 negativer Eigenkapitalbestand (≤ 0 €) = 0	5%	
Verbindlichkeiten aus Liquiditätskrediten (Kommune plus Sondervermögen)	kein Bestand (= 0 €) = 1 Bestand (> 0 €) = 0	5%	
Verbindlichkeiten gegenüber dem Sondervermögen Hessenkasse	kein Bestand (= 0 €) = 1 Bestand (> 0 €) = 0	5%	
Zahlungsmittelfluss lfd. Verwaltungstätigkeit abzüglich der Tilgung sowie der Zahlungen an das Sondervermögen Hessenkasse	Saldo > 5 € = 1 im Korridor von 0 € bis + 5 € = 0,5 Saldo < 0 € = 0	30%	
		100%	

Vomhundertsätze erhobener Umlagen (Landkreis / LWV / Land Hessen)

Jahr	Kreisumlage	Schulumlage	Verbandsumlage LWV	Krankenhausumlage
2023	30,57 v.H.	17,50 v.H.	0,000 v.H.	0,00 v.H.
2022	30,57 v.H.	17,50 v.H.	0,000 v.H.	0,00 v.H.
2021	30,57 v.H.	17,50 v.H.	0,000 v.H.	0,00 v.H.

Angaben für Gemeinden und Städte

Steuerhebesätze

Jahr	Grundsteuer A	Grundsteuer B	Gewerbesteuer	Vervielfältiger Gewerbesteuerumlage	Solidaritätsumlage	Heimatumlage
2023	310,00 v.H.	330,00 v.H.	380,00 v.H.	35,00 v.H.	Euro	286.000,00 Euro
2022	310,00 v.H.	330,00 v.H.	380,00 v.H.	35,00 v.H.	Euro	184.000,00 Euro
2021	310,00 v.H.	330,00 v.H.	380,00 v.H.	35,00 v.H.	Euro	265.453,42 Euro

Angaben für Gemeinden und Städte

Nivellierungshebesätze nach FAG

Jahr	Grundsteuer A	Grundsteuer B	Gewerbesteuer
2023	332,00 v.H.	365,00 v.H.	357,00 v.H.

Angaben zu weiteren Abgaben (ohne Gebühren)

Straßenbeiträge **keine Satzung**

Weitere Abgaben, die erhoben werden:

Spielapparatsteuer	nein	Jagdsteuer	Hundsteuer
Zweitwohnungssteuer	nein	Fischereisteuer	Gaststättenauflaubnissteuer
Kurbbeitrag	nein	Pferdesteuer	
Tourismusbeitrag	nein	Getränksteuer	

Sonstige Abgaben:

		2021		2022		2023		2024		2025		2026	
		endgültiges Rechnungsergebnis		Haushaltsplan		Haushaltsplan		Ergebnisplan		Ergebnisplan		Ergebnisplan	

Position	Konten	Bezeichnung											
- € -													
1	50	Privatrechtliche Leistungsentgelte	396.757,22	455.750,00	488.000,00	488.000,00	498.000,00	498.000,00	498.000,00	498.000,00	498.000,00	498.000,00	513.000,00
2	51	Öffentlich-rechtliche Leistungsentgelte	612.664,52	639.850,00	712.000,00	712.000,00	728.000,00	728.000,00	728.000,00	728.000,00	728.000,00	728.000,00	745.000,00
3	546-549	Kostensatzleistungen und -erstattungen	391.716,96	392.400,00	415.255,00	415.255,00	440.000,00	440.000,00	440.000,00	440.000,00	440.000,00	440.000,00	475.000,00
4	52	Bestandsveränderungen und aktivierte Eigenleistungen	0,00	0,00	0,00	0,00	0,00	0,00	0,00	0,00	0,00	0,00	0,00
5	55	Steuern und steuerähnliche Erträge einschließlich Erträge aus gesetzlichen Umlagen	17.434.734,80	15.310.000,00	18.568.000,00	18.568.000,00	17.900.000,00	17.900.000,00	17.900.000,00	17.900.000,00	17.900.000,00	17.900.000,00	19.740.000,00
6	547	Erträge aus Transferleistungen	649.071,60	670.000,00	680.000,00	680.000,00	730.000,00	730.000,00	730.000,00	730.000,00	730.000,00	730.000,00	770.000,00
7	540-543	Erträge aus Zuweisungen und Zuschüssen für laufende Zwecke und allgemeine Umlagen	10.528.280,81	10.807.759,00	11.412.450,00	11.412.450,00	12.333.200,00	12.333.200,00	12.333.200,00	12.333.200,00	12.333.200,00	12.333.200,00	12.743.200,00
8	546	Erträge aus der Auflösung von Sonderposten aus Investitionszuweisungen, -zuschüssen und Investitionsbeiträgen	856.446,72	858.178,00	863.650,00	863.650,00	904.180,00	904.180,00	934.330,00	934.330,00	934.330,00	934.330,00	959.330,00
9	53	Sonstige ordentliche Erträge	542.160,18	589.835,00	685.835,00	685.835,00	715.000,00	715.000,00	715.000,00	715.000,00	715.000,00	715.000,00	735.000,00
10	62, 63, 640-643, 647-649, 65	<b>Summe der ordentlichen Erträge</b>	<b>31.411.832,81</b>	<b>29.723.772,00</b>	<b>33.805.190,00</b>	<b>33.317.380,00</b>	<b>34.278.530,00</b>	<b>34.278.530,00</b>	<b>34.278.530,00</b>	<b>34.278.530,00</b>	<b>34.278.530,00</b>	<b>34.278.530,00</b>	<b>36.680.530,00</b>
11		Personalaufwendungen	8.245.292,40	9.286.185,00	10.569.227,00	10.569.227,00	11.200.000,00	11.200.000,00	11.200.000,00	11.200.000,00	11.200.000,00	11.200.000,00	11.400.000,00
12	644-646	Versorgungsaufwendungen	689.886,30	618.500,00	642.400,00	642.400,00	675.000,00	675.000,00	675.000,00	675.000,00	675.000,00	675.000,00	695.000,00
13	60,61, 67-69	Aufwendungen für Sach- und Dienstleistungen	3.736.669,16	4.586.590,00	4.999.745,00	4.999.745,00	5.280.000,00	5.280.000,00	5.280.000,00	5.280.000,00	5.280.000,00	5.280.000,00	5.440.000,00
14	66	Abschreibungen	2.465.723,98	2.461.256,00	2.538.490,00	2.538.490,00	2.650.000,00	2.650.000,00	2.650.000,00	2.650.000,00	2.650.000,00	2.650.000,00	2.710.000,00
15	71	Aufwendungen für Zuweisungen und Zuschüsse sowie besondere Finanzaufwendungen	1.586.249,83	1.989.750,00	1.980.900,00	1.980.900,00	2.120.000,00	2.120.000,00	2.120.000,00	2.120.000,00	2.120.000,00	2.120.000,00	2.150.000,00
16	73	Steueraufwendungen einschließlich Aufwendungen aus gesetzlichen Umlageverpflichtungen	12.220.731,42	12.307.247,00	13.387.200,00	13.387.200,00	14.049.000,00	14.049.000,00	14.049.000,00	14.049.000,00	14.049.000,00	14.049.000,00	14.525.000,00
17	72	Transferaufwendungen	5.427,50	7.200,00	5.000,00	5.000,00	6.000,00	6.000,00	6.000,00	6.000,00	6.000,00	6.000,00	7.000,00
18	70, 74, 76	Sonstige ordentliche Aufwendungen	20.403,81	21.350,00	23.400,00	23.400,00	25.000,00	25.000,00	25.000,00	25.000,00	25.000,00	25.000,00	26.000,00
19		<b>Summe der ordentlichen Aufwendungen</b>	<b>28.940.384,40</b>	<b>31.278.078,00</b>	<b>34.146.362,00</b>	<b>34.146.362,00</b>	<b>36.005.000,00</b>	<b>36.005.000,00</b>	<b>36.005.000,00</b>	<b>36.005.000,00</b>	<b>36.005.000,00</b>	<b>36.005.000,00</b>	<b>36.953.000,00</b>
20		<b>Verwaltungsergebnis</b>	<b>2.471.448,41</b>	<b>-1.554.306,00</b>	<b>-341.172,00</b>	<b>-1.716.620,00</b>	<b>-1.726.470,00</b>	<b>-1.726.470,00</b>	<b>-1.726.470,00</b>	<b>-1.726.470,00</b>	<b>-1.726.470,00</b>	<b>-1.726.470,00</b>	<b>-272.470,00</b>
21	56,57	Finanzerträge	18.548,90	24.100,00	66.200,00	66.200,00	72.600,00	72.600,00	72.600,00	72.600,00	72.600,00	72.600,00	72.600,00
22	77	Zinsen und andere Finanzaufwendungen	51.451,05	27.463,00	22.300,00	22.300,00	11.900,00	11.900,00	11.900,00	11.900,00	11.900,00	11.900,00	11.700,00
23		<b>Finanzergebnis</b>	<b>-32.902,15</b>	<b>-3.363,00</b>	<b>43.900,00</b>	<b>43.900,00</b>	<b>60.500,00</b>	<b>60.500,00</b>	<b>60.500,00</b>	<b>60.500,00</b>	<b>60.500,00</b>	<b>60.500,00</b>	<b>60.900,00</b>
24		<b>Gesamtbetrag der ordentlichen Erträge</b>	<b>31.430.381,71</b>	<b>29.747.872,00</b>	<b>33.871.390,00</b>	<b>33.871.390,00</b>	<b>34.351.130,00</b>	<b>34.351.130,00</b>	<b>34.351.130,00</b>	<b>34.351.130,00</b>	<b>34.351.130,00</b>	<b>34.351.130,00</b>	<b>36.753.130,00</b>
25		<b>Gesamtbetrag der ordentlichen Aufwendungen</b>	<b>28.991.835,45</b>	<b>31.305.541,00</b>	<b>34.168.662,00</b>	<b>35.046.100,00</b>	<b>36.016.900,00</b>	<b>36.016.900,00</b>	<b>36.016.900,00</b>	<b>36.016.900,00</b>	<b>36.016.900,00</b>	<b>36.016.900,00</b>	<b>36.964.700,00</b>
26		<b>Ordentliches Ergebnis</b>	<b>2.438.546,26</b>	<b>-1.557.669,00</b>	<b>-297.272,00</b>	<b>-1.656.120,00</b>	<b>-1.665.770,00</b>	<b>-1.665.770,00</b>	<b>-1.665.770,00</b>	<b>-1.665.770,00</b>	<b>-1.665.770,00</b>	<b>-1.665.770,00</b>	<b>-211.570,00</b>
27	59	Außerordentliche Erträge	389.894,76	0,00	0,00	0,00	20.000,00	20.000,00	20.000,00	20.000,00	20.000,00	20.000,00	50.000,00
28	79	Außerordentliche Aufwendungen	20.612,25	200,00	250,00	250,00	0,00	0,00	0,00	0,00	0,00	0,00	0,00
29		<b>Außerordentliches Ergebnis</b>	<b>369.282,51</b>	<b>-200,00</b>	<b>-250,00</b>	<b>-250,00</b>	<b>20.000,00</b>	<b>20.000,00</b>	<b>20.000,00</b>	<b>20.000,00</b>	<b>20.000,00</b>	<b>20.000,00</b>	<b>50.000,00</b>
30		<b>Jahresergebnis</b>	<b>2.807.828,77</b>	<b>-1.557.869,00</b>	<b>-297.522,00</b>	<b>-1.656.120,00</b>	<b>-1.645.770,00</b>	<b>-1.645.770,00</b>	<b>-1.645.770,00</b>	<b>-1.645.770,00</b>	<b>-1.645.770,00</b>	<b>-1.645.770,00</b>	<b>-161.570,00</b>
<b>Nachrichtlich</b>													
31		Hochrechnung ordentliches Ergebnis zum 31.12.2022		2.000.000,00									
32		Summe vorgetragene Jahresfehlbeträge/Jahresüberschüsse zum 31.12.2021	0,00										

Bitte im Blatt Finanzielle Leistungsfähigkeit unter 1 angeben, ob ein Ausgleich des Plandefizits durch die ordentliche Rücklage geplant ist.

**Aufschlüsselung von Erträgen und Aufwendungen**

2021		2022		2023		2024		2025		2026	
endgültiges Rechnungsergebnis		Haushaltsplan		Haushaltsplan		Ergebnisplan		Ergebnisplan		Ergebnisplan	

Position	Konten	Bilanzrechnung									
<b>5</b>	<b>Steuern und steuerähnliche Erträge einschließlich Erträge aus gesetzlichen Umlagen</b>	17.434.734,80	15.310.000,00	18.568.000,00	17.600.000,00	17.900.000,00	19.740.000,00				
davon											
5500	Erträge aus Gemeindeanteil an Einkommensteuer (Produktgruppe 1601)	10.141.075,00	9.600.000,00	11.000.000,00	11.500.000,00	12.000.000,00	12.500.000,00				
5504	Erträge aus Gemeindeanteil an Umsatzsteuer (Produktgruppe 1601)	599.524,00	500.000,00	540.000,00	560.000,00	585.000,00	600.000,00				
5551	Erträge aus Grundsteuer A (Produktgruppe 1601)	50.792,00	51.000,00	50.000,00	50.000,00	50.000,00	50.000,00				
5552	Erträge aus Grundsteuer B (Produktgruppe 1601)	1.892.288,00	1.900.000,00	1.920.000,00	1.925.000,00	2.000.000,00	2.025.000,00				
5553	Erträge aus Gewerbesteuer (Produktgruppe 1601)	4.693.232,80	3.200.000,00	5.000.000,00	3.500.000,00	3.200.000,00	4.500.000,00				
5559	andere Steuern insgesamt (Produktgruppe 1601)	57.823,00	59.000,00	58.000,00	65.000,00	65.000,00	65.000,00				
5582	Erträge aus Kreisumlage (Produktgruppe 1601)	0,00	0,00	0,00	0,00	0,00	0,00				
5583	Erträge aus Schulumlage (Produktgruppe 0313)	0,00	0,00	0,00	0,00	0,00	0,00				
	Sonstige Erträge	0,00	0,00	0,00	0,00	0,00	0,00				
<b>7</b>	<b>540-543 Erträge aus Zuweisungen und Zuschüssen für laufende Zwecke und allgemeine Umlagen</b>	10.528.280,81	10.807.759,00	11.412.450,00	11.793.200,00	12.333.200,00	12.743.200,00				
davon											
540101	Schlüsselaufweisung (Produktgruppe 1601)	7.747.630,00	8.043.996,00	8.296.400,00	8.750.000,00	9.300.000,00	9.700.000,00				
	Sonstige Erträge	2.780.650,81	2.763.763,00	3.116.050,00	3.043.200,00	3.033.200,00	3.043.200,00				
<b>16</b>	<b>Steueraufwendungen einschließlich Umlageverpflichtungen</b>	12.220.731,42	12.307.247,00	13.387.200,00	13.723.000,00	14.049.000,00	14.525.000,00				
davon											
7353	Krankenhausumlage (Produktgruppe 0701)	0,00	0,00	0,00	0,00	0,00	0,00				
73541	Kreisumlage (Produktgruppe 1601)	7.351.137,00	7.522.181,00	8.038.400,00	8.400.000,00	8.700.000,00	8.900.000,00				
73542	Schulumlage (Produktgruppe 1601)	4.196.975,00	4.306.066,00	4.601.800,00	4.800.000,00	4.900.000,00	4.950.000,00				
73543	LWV-Umlage (Produktgruppe 1601)	0,00	0,00	0,00	0,00	0,00	0,00				
735490	Solidaritätsumlage	0,00	0,00	0,00	0,00	0,00	0,00				
735490	Weitere Umlagen (z.B. Regionalverband):	0,00	0,00	0,00	0,00	0,00	0,00				
		0,00	0,00	0,00	0,00	0,00	0,00				
		0,00	0,00	0,00	0,00	0,00	0,00				
7380	Gewerbesteuerumlage (Produktgruppe 1601)	427.166,00	295.000,00	461.000,00	323.000,00	277.000,00	415.000,00				
735	Umlage starke Heimat Hessen (Produktgruppe 1601)	265.453,42	184.000,00	286.000,00	200.000,00	172.000,00	260.000,00				
	Sonstige Aufwendungen	0,00	0,00	0,00	0,00	0,00	0,00				
<b>22</b>	<b>77 Zinsen und ähnliche Aufwendungen</b>	51.451,05	27.463,00	22.300,00	12.100,00	11.900,00	11.700,00				
	Zinsen für Liquiditätskredite (Produktgruppe 1602)	0,00	0,00	0,00	0,00	0,00	0,00				
	Zinsen für Investitionskredite (Produktgruppe 1602)	51.451,05	27.463,00	22.300,00	12.100,00	11.900,00	11.700,00				

Zahlungsmittelfluss nach § 3 GemHVO		2021	2022	2023	2024	2025	2026
		endgültiges Rechnungsergebnis	Haushaltsplan	Haushaltsplan	FpJ-Jahr	FpJ-Jahr	FpJ-Jahr
Nr. Konten		- € -					
Zahlungsmittelfluss aus laufender Verwaltungstätigkeit (direkte Methode)							
1	Summe der Einzahlungen aus laufender Verwaltungstätigkeit	30.067.797,00	28.799.094,00	32.675.040,00	32.485.800,00	33.416.800,00	35.793.800,00
2	Summe der Auszahlungen aus laufender Verwaltungstätigkeit	25.794.139,00	28.521.985,00	31.820.522,00	32.456.100,00	33.366.900,00	34.254.700,00
3	Zahlungsmittelüberschuss / Zahlungsmittelbedarf aus laufender Verwaltungstätigkeit	4.273.658,00	277.509,00	1.054.518,00	29.700,00	49.900,00	1.539.100,00
Zahlungsmittelfluss aus Investitionstätigkeit (direkte Methode)							
4	820 Einzahlungen aus Investitionszuweisungen und -zuschüssen sowie aus Investitionsbeiträgen	875.816,00	3.662.305,00	4.589.505,00	258.305,00	294.305,00	794.305,00
4.1	Pos. 4: davon aus Schlüsselzuweisungen	0,00	0,00	0,00	0,00	0,00	0,00
4.2	Pos. 4: davon aus zweckgebundenen Einzahlungen für die ordentliche Tilgung von Investitionskrediten	24.627,00	44.305,00	44.305,00	44.305,00	44.305,00	44.305,00
4.3	Pos. 4: davon aus zweckgebundenen Einzahlungen für die Auszahlungen an das Sondervermögen Hessenkasse	0,00	0,00	0,00	0,00	0,00	0,00
5	822 Einzahlungen aus Abgängen von Vermögensgegenständen des Sachanlagevermögens und Finanzanlagen	615.498,00	0,00	0,00	0,00	0,00	350.000,00
6	823 Vermögensgegenständen des Finanzanlagevermögens	12.353,00	13.350,00	12.900,00	12.100,00	11.300,00	10.400,00
	davon Einzahlungen aus der Tilgung von gewährten Krediten	12.353,00	13.350,00	12.900,00	12.100,00	11.300,00	10.400,00
7	Summe der Einzahlungen aus Investitionstätigkeit	1.503.669,00	3.675.655,00	4.602.405,00	270.405,00	525.605,00	1.154.705,00
8	841 Auszahlungen für den Erwerb von Grundstücken und Gebäuden	560.949,00	24.500,00	62.000,00	500.000,00	500.000,00	500.000,00
9	842 Auszahlungen für Baumaßnahmen	2.655.797,00	3.819.000,00	6.014.000,00	2.430.000,00	30.000,00	30.000,00
10	840, 843 Auszahlungen für Investitionen in das sonstige Sachanlagevermögen und immaterielle Anlagevermögen	427.741,00	1.400.060,00	1.505.900,00	1.065.000,00	542.000,00	621.000,00
11	844 Auszahlungen für Investitionen in das Finanzanlagevermögen	23.836,00	1.016.000,00	16.000,00	16.400,00	16.700,00	17.000,00
	davon Auszahlungen aus der Gewährung von Krediten	0,00	0,00	0,00	0,00	0,00	0,00
12	Summe der Auszahlungen aus Investitionstätigkeit	3.668.525,00	6.239.560,00	7.598.900,00	4.011.400,00	1.088.700,00	1.168.000,00
13	Zahlungsmittelüberschuss / Zahlungsmittelbedarf aus Investitionstätigkeit	-2.164.656,00	-2.563.895,00	-2.996.495,00	-3.740.995,00	-563.095,00	-13.295,00
14	Zahlungsmittelüberschuss / Zahlungsmittelbedarf	2.119.002,00	-2.306.386,00	-1.941.977,00	-3.711.295,00	-513.195,00	1.525.805,00
Zahlungsmittelfluss aus Finanzierungstätigkeit (direkte Methode)							
15	826 Einzahlungen aus der Aufnahme von Krediten und wirtschaftlich vergleichbaren Vorgängen für Investitionen sowie an das Sondervermögen Hessenkasse	0,00	200.000,00	1.265.000,00	2.000.000,00	1.000.000,00	0,00
	davon Einzahlungen aus der Aufnahme von Umschuldungen	0,00	0,00	0,00	0,00	0,00	0,00
16	846 Auszahlungen für die Tilgung von Krediten und wirtschaftlich vergleichbaren Vorgängen für Investitionen sowie an das Sondervermögen Hessenkasse	277.407,00	68.930,00	68.930,00	108.805,00	108.805,00	108.805,00
16.1	Pos. 16: davon Auszahlungen für die ordentliche Tilgung von Krediten	68.907,00	68.930,00	68.930,00	108.805,00	108.805,00	108.805,00
16.2	Pos. 16: davon Auszahlungen aus der Tilgung von Umschuldungen	0,00	0,00	0,00	0,00	0,00	0,00
16.3	Pos. 16: davon Auszahlungen an das Sondervermögen Hessenkasse	0,00	0,00	0,00	0,00	0,00	0,00
17	Zahlungsmittelüberschuss / Zahlungsmittelbedarf aus Finanzierungstätigkeit	-277.407,00	131.070,00	1.196.070,00	1.891.195,00	891.195,00	-108.805,00
18	Änderung des Zahlungsmittelbestandes zum Ende des Haushaltsjahres	1.841.595,00	-2.175.316,00	-745.907,00	-1.820.100,00	378.000,00	1.417.000,00
19	829 Haushaltswirksame Einzahlungen (u.a. Fremde Finanzmittel, Rückzahlung von angelegten Kassenmitteln, Aufnahme von Liquiditätskrediten)	5.888.111,00	0,00	0,00	0,00	0,00	0,00
	davon Aufnahme von Liquiditätskrediten	0,00	0,00	0,00	0,00	0,00	0,00
20	Haushaltswirksame Auszahlungen (u.a. Fremde Finanzmittel, Anlegung von Kassenmitteln, Rückzahlung von Liquiditätskrediten)	5.543.370,00	0,00	0,00	0,00	0,00	0,00
	davon Rückzahlung von Liquiditätskrediten	0,00	0,00	0,00	0,00	0,00	0,00
21	Zahlungsmittelüberschuss/Zahlungsmittelbedarf aus haushaltswirksamen Zahlungsvorgängen	344.741,00	0,00	0,00	0,00	0,00	0,00
22	Bestand an Zahlungsmitteln zu Beginn des Haushaltsjahres	19.792.064,00	21.978.430,00	21.000.000,00	20.254.093,00	18.433.983,00	18.811.983,00
23	Veränderung des Bestandes an Zahlungsmitteln	2.166.336,00	-2.175.316,00	-745.907,00	-1.820.100,00	378.000,00	1.417.000,00
24	Bestand an Zahlungsmitteln am Ende des Haushaltsjahres	21.978.430,00	19.803.114,00	20.254.093,00	18.433.983,00	18.811.983,00	20.228.983,00

<b><u>Verbindlichkeiten aus Krediten, Liquiditätskrediten sowie gegenüber dem Sondervermögen Hessenkasse zu Beginn des Haushaltsjahres 2023</u></b>		<b><u>Erläuterungen</u></b>
Verbindlichkeiten aus Krediten nach Abschluss des Vorjahres - Kernhaushalt -	1.226.000,00	€ Anzugeben ist der (ggf. voraussichtliche) Gesamtbetrag an Verbindlichk
Verbindlichkeiten aus Liquiditätskrediten nach Abschluss des Vorjahres - Kernhaushalt -	0,00	€ Anzugeben ist der (ggf. voraussichtliche) Gesamtbetrag an Verbindlichk
Verbindlichkeiten aus Krediten nach Abschluss des Vorjahres - Eigenbetriebe und Anstalten des öffentlichen Rechts nach HGO -	0,00	€ Anzugeben ist der (ggf. voraussichtliche) Gesamtbetrag an Verbindlichk
Verbindlichkeiten aus Liquiditätskrediten nach Abschluss des Vorjahres - Eigenbetriebe und Anstalten des öffentlichen Rechts nach HGO -	0,00	€ Anzugeben ist der (ggf. voraussichtliche) Gesamtbetrag an Verbindlichk
<b>Gesamtbetrag aus Krediten und Liquiditätskrediten - Kernhaushalt und Eigenbetriebe und Anstalten des öffentlichen Rechts nach HGO</b>	<b>1.226.000,00</b>	€ Anzugeben ist der Gesamtbetrag der Verbindlichkeiten gegenüber dem
Verbindlichkeiten gegenüber dem Sondervermögen Hessenkasse nach Abschluss des Vorjahres	0,00	€
<b>Gesamtbetrag aus Krediten, Liquiditätskrediten sowie Verbindlichkeiten gegenüber dem Sondervermögen Hessenkasse - Kernhaushalt und Eigenbetriebe und Anstalten des öffentlichen Rechts nach HGO</b>	<b>1.226.000,00</b>	€
<b><u>im Haushaltsjahr 2023 veranschlagte Kreditaufnahmen</u></b>		
im Haushaltsjahr veranschlagte Kreditaufnahmen - Kernhaushalt -	1.265.000,00	€
im Haushaltsjahr veranschlagte Kreditaufnahmen - Eigenbetriebe und Anstalten des öffentlichen Rechts nach HGO -	0,00	€
<b><u>im Haushaltsjahr 2023 veranschlagte Tilgungen für Kredite sowie Auszahlungen an das Sondervermögen Hessenkasse</u></b>		
Ordentliche Tilgung - Kernhaushalt	68.930,00	€ Die ordentliche Tilgung wird automatisch aus dem Blatt Finanzhaushalt
Ordentliche Tilgung - Eigenbetriebe und Anstalten des öffentlichen Rechts nach HGO -	0,00	€
Außerordentliche Tilgung - Kernhaushalt -	0,00	€
Außerordentliche Tilgung - Eigenbetriebe und Anstalten des öffentlichen Rechts nach HGO -	0,00	€
Auszahlungen an das Sondervermögen Hessenkasse		€ Die Zahlungen an das Sondervermögen Hessenkasse werden automatisch Finanzhaushalt - Pos. 16.3 - übernommen.
<b><u>Verbindlichkeiten aus Krediten, Liquiditätskrediten sowie gegenüber dem Sondervermögen Hessenkasse am Ende des Haushaltsjahres 2023</u></b>		
Voraussichtlicher Stand der Kredite am Ende des Haushaltsjahres - Kernverwaltung -	2.422.070,00	€
Voraussichtlicher Stand der Kredite am Ende des Haushaltsjahres - Eigenbetriebe und Anstalten des öffentlichen Rechts nach HGO	0,00	€
Voraussichtlicher Stand der Kredite am Ende des Haushaltsjahres - Kernverwaltung und Eigenbetriebe und Anstalten des öffentlichen Rechts nach HGO -	2.422.070,00	€
Höchstbetrag der Liquiditätskredite Kernhaushalt laut Haushaltssatzung	0,00	€
Höchstbetrag der Liquiditätskredite der Eigenbetriebe und Anstalten des öffentlichen Rechts	0,00	€
Voraussichtlicher Stand der Liquiditätskredite zum Ende des Haushaltsjahres - Kernverwaltung -	0,00	€
Voraussichtlicher Stand der Liquiditätskredite zum Ende des Haushaltsjahres - Eigenbetriebe und Anstalten des öffentlichen Rechts nach HGO -	0,00	€
Voraussichtlicher Stand der Liquiditätskredite zum Ende des Haushaltsjahres - Kernverwaltung und Eigenbetriebe und Anstalten des öffentlichen Rechts nach HGO -	0,00	€
Voraussichtlicher Stand der Verbindlichkeiten gegenüber dem Sondervermögen Hessenkasse zum Ende des Haushaltsjahres	0,00	€
<b><u>Voraussichtlicher Zahlungsmittelbestand am Ende des Haushaltsjahres 2023</u></b>	<b>20.254.093,00</b>	€

Haushaltsjahr 2023												
PBNr	Produktbereich/Produktgruppe	ordentliche Erträge				ordentliche Aufwendungen				absolut nach ILV	pro Einwohner	
		absolut vor ILV	pro Einwohner	absolut nach ILV	pro Einwohner	absolut vor ILV	pro Einwohner	absolut nach ILV	pro Einwohner			
1	Innere Verwaltung	757.585,00 €	45,02 €	757.585,00 €	45,02 €	4.569.742,00 €	271,54 €	4.569.742,00 €	271,54 €	271,54 €	271,54 €	271,54 €
2	Sicherheit und Ordnung	224.080,00 €	13,32 €	224.080,00 €	13,32 €	1.459.310,00 €	86,71 €	1.459.310,00 €	86,71 €	86,71 €	86,71 €	86,71 €
3	Schulträgeraufgaben	0,00 €	0,00 €	0,00 €	0,00 €	0,00 €	0,00 €	0,00 €	0,00 €	0,00 €	0,00 €	0,00 €
4	Kultur und Wissenschaft	13.170,00 €	0,78 €	13.170,00 €	0,78 €	274.220,00 €	16,29 €	274.220,00 €	16,29 €	16,29 €	16,29 €	16,29 €
5	Soziale Leistungen	1.800,00 €	0,11 €	1.800,00 €	0,11 €	158.150,00 €	9,40 €	158.150,00 €	9,40 €	9,40 €	9,40 €	9,40 €
6	Kinder-, Jugend- und Familienhilfe	3.291.690,00 €	195,60 €	3.291.690,00 €	195,60 €	8.360.030,00 €	496,76 €	8.360.030,00 €	496,76 €	496,76 €	496,76 €	496,76 €
7	Gesundheitsdienste	0,00 €	0,00 €	0,00 €	0,00 €	0,00 €	0,00 €	0,00 €	0,00 €	0,00 €	0,00 €	0,00 €
8	Sportförderung	86.880,00 €	5,16 €	86.880,00 €	5,16 €	694.705,00 €	41,28 €	694.705,00 €	41,28 €	41,28 €	41,28 €	41,28 €
9	Räumliche Planung und Entwicklung, Geoinformationen	12.550,00 €	0,75 €	12.550,00 €	0,75 €	203.750,00 €	12,11 €	203.750,00 €	12,11 €	12,11 €	12,11 €	12,11 €
10	Bauen und Wohnen	5.400,00 €	0,32 €	5.400,00 €	0,32 €	254.220,00 €	15,11 €	254.220,00 €	15,11 €	15,11 €	15,11 €	15,11 €
11	Ver- und Entsorgung	500.800,00 €	29,76 €	500.800,00 €	29,76 €	461.430,00 €	27,42 €	461.430,00 €	27,42 €	27,42 €	27,42 €	27,42 €
12	Verkehrsflächen und -anlagen, ÖPNV	258.950,00 €	15,39 €	258.950,00 €	15,39 €	2.277.720,00 €	135,34 €	2.277.720,00 €	135,34 €	135,34 €	135,34 €	135,34 €
13	Natur- und Landschaftspflege	208.760,00 €	12,40 €	208.760,00 €	12,40 €	1.056.915,00 €	62,80 €	1.056.915,00 €	62,80 €	62,80 €	62,80 €	62,80 €
14	Umweltschutz	0,00 €	0,00 €	0,00 €	0,00 €	11.520,00 €	0,68 €	11.520,00 €	0,68 €	0,68 €	0,68 €	0,68 €
15	Wirtschaft und Tourismus	270.125,00 €	16,05 €	270.125,00 €	16,05 €	977.450,00 €	58,08 €	977.450,00 €	58,08 €	58,08 €	58,08 €	58,08 €
16	Allgemeine Finanzwirtschaft	28.239.600,00 €	1.678,03 €	28.239.600,00 €	1.678,03 €	28.239.600,00 €	796,81 €	13.409.500,00 €	796,81 €	796,81 €	796,81 €	796,81 €
Gesamtsumme		33.871.390,00 €	2.012,68 €	33.871.390,00 €	2.012,68 €	34.168.662,00 €	2.030,34 €	34.168.662,00 €	2.030,34 €	2.030,34 €	2.030,34 €	2.030,34 €

**Anmerkungen:**  
 Bei den ordentlichen Erträgen und ordentlichen Aufwendungen sind die Finanzerträge bzw. Zinsen und anderen Finanzaufwendungen zu berücksichtigen.  
**Für die ordentlichen Erträge und ordentlichen Aufwendungen sind jeweils die absoluten Beträge vor internen Leistungsverrechnungen (Spalten "absolut vor ILV") und nach internen Leistungsverrechnungen (Spalten "absolut nach ILV") anzugeben.**  
 Bei den Eingaben im Feld "Status" ist Folgendes zu beachten:  
 Wenn es sich um reine Planzahlen handelt, ist der Status auf Haushaltsansatz zu setzen.  
 Wenn Ist-Daten zum 31.12. des Haushaltsjahres vorliegen, ist der Status "Ist 31.12." zu wählen. Diese Auswahl ist auch dann vorzunehmen, wenn die Jahresabschlussbuchungen noch nicht vorliegen.  
 Der Status "vorläufiges Rechnungsergebnis" ist zu wählen, sobald für das Haushaltsjahr ein vorläufiges, d.h. verwaltungsseitiges Rechnungsergebnis vorliegt. Sobald ein geprüftes Rechnungsergebnis vorliegt, ist dieser Status zu wählen.

Haushaltsvorjahr 2022											
PBNr	Produktbereich/Produktgruppe	Status:				Haushaltsansatz				ordentliche Aufwendungen	
		absolut vor ILV	pro Einwohner	absolut nach ILV	pro Einwohner	absolut vor ILV	pro Einwohner	absolut nach ILV	pro Einwohner	absolut nach ILV	pro Einwohner
1	Innere Verwaltung	698.615,00 €	41,51 €	698.615,00 €	41,51 €	4.251.171,00 €	252,61 €	4.251.171,00 €	252,61 €	4.251.171,00 €	252,61 €
2	Sicherheit und Ordnung	223.285,00 €	13,27 €	223.285,00 €	13,27 €	1.281.647,00 €	76,16 €	1.281.647,00 €	76,16 €	1.281.647,00 €	76,16 €
3	Schulträgeraufgaben	0,00 €	0,00 €	0,00 €	0,00 €	0,00 €	0,00 €	0,00 €	0,00 €	0,00 €	0,00 €
4	Kultur und Wissenschaft	12.750,00 €	0,76 €	12.750,00 €	0,76 €	270.914,00 €	16,10 €	270.914,00 €	16,10 €	270.914,00 €	16,10 €
5	Soziale Leistungen	2.000,00 €	0,12 €	2.000,00 €	0,12 €	141.450,00 €	8,41 €	141.450,00 €	8,41 €	141.450,00 €	8,41 €
6	Kinder-, Jugend- und Familienhilfe	2.970.673,00 €	176,52 €	2.970.673,00 €	176,52 €	6.896.940,00 €	409,82 €	6.896.940,00 €	409,82 €	6.896.940,00 €	409,82 €
7	Gesundheitsdienste	0,00 €	0,00 €	0,00 €	0,00 €	0,00 €	0,00 €	0,00 €	0,00 €	0,00 €	0,00 €
8	Sportförderung	63.022,00 €	3,74 €	63.022,00 €	3,74 €	680.388,00 €	40,43 €	680.388,00 €	40,43 €	680.388,00 €	40,43 €
9	Räumliche Planung und Entwicklung, Geoinformationen	12.552,00 €	0,75 €	12.552,00 €	0,75 €	240.497,00 €	14,29 €	240.497,00 €	14,29 €	240.497,00 €	14,29 €
10	Bauen und Wohnen	6.500,00 €	0,39 €	6.500,00 €	0,39 €	140.561,00 €	8,35 €	140.561,00 €	8,35 €	140.561,00 €	8,35 €
11	Ver- und Entsorgung	502.307,00 €	29,85 €	502.307,00 €	29,85 €	451.816,00 €	26,85 €	451.816,00 €	26,85 €	451.816,00 €	26,85 €
12	Verkehrsflächen und -anlagen, ÖPNV	532.055,00 €	31,62 €	532.055,00 €	31,62 €	2.457.730,00 €	146,04 €	2.457.730,00 €	146,04 €	2.457.730,00 €	146,04 €
13	Natur- und Landschaftspflege	183.763,00 €	10,92 €	183.763,00 €	10,92 €	1.115.278,00 €	66,27 €	1.115.278,00 €	66,27 €	1.115.278,00 €	66,27 €
14	Umweltschutz	0,00 €	0,00 €	0,00 €	0,00 €	14.017,00 €	0,83 €	14.017,00 €	0,83 €	14.017,00 €	0,83 €
15	Wirtschaft und Tourismus	251.566,00 €	14,95 €	251.566,00 €	14,95 €	1.028.422,00 €	61,11 €	1.028.422,00 €	61,11 €	1.028.422,00 €	61,11 €
16	Allgemeine Finanzwirtschaft	24.288.784,00 €	1.443,27 €	24.288.784,00 €	1.443,27 €	12.334.710,00 €	732,94 €	12.334.710,00 €	732,94 €	12.334.710,00 €	732,94 €
Gesamtsumme		29.747.872,00 €	1.767,66 €	29.747.872,00 €	1.767,66 €	31.305.541,00 €	1.860,21 €	31.305.541,00 €	1.860,21 €	31.305.541,00 €	1.860,21 €

**Anmerkungen:**  
 Bei den ordentlichen Erträgen und ordentlichen Aufwendungen sind die Finanzerträge bzw. Zinsen und anderen Finanzaufwendungen zu berücksichtigen.  
**Für die ordentlichen Erträge und ordentlichen Aufwendungen sind jeweils die absoluten Beträge vor internen Leistungsverrechnungen (Spalten "absolut vor ILV") und nach internen Leistungsverrechnungen (Spalten "absolut nach ILV") anzugeben.**  
 Bei den Eingaben im Feld "Status" ist Folgendes zu beachten:  
 Wenn es sich um reine Planzahlen handelt, ist der Status auf Haushaltsansatz zu setzen.  
 Wenn Ist-Daten zum 31.12. des Haushaltsjahres vorliegen, ist der Status "Ist 31.12." zu wählen. Diese Auswahl ist auch dann vorzunehmen,  
 wenn die Jahresabschlussbuchungen noch nicht vorliegen.  
 Der Status "vorläufiges Rechnungsergebnis" ist zu wählen, sobald für das Haushaltsjahr ein vorläufiges, d.h. verwaltungsseitiges Rechnungsergebnis vorliegt. Sobald ein geprüftes Rechnungsergebnis vorliegt, ist dieser Status zu wählen.



Haushaltsvorvorjahr											
2021											
PB Nr	Produktbereich/Produktgruppe	geprüftes Rechnungsergebnis				ordentliche Aufwendungen					
		absolut vor ILV	pro Einwohner	absolut nach ILV	pro Einwohner	absolut vor ILV	pro Einwohner	absolut nach ILV	pro Einwohner		
1	Innere Verwaltung	681.592,00 €	40,50 €	681.592,00 €	40,50 €	4.123.485,00 €	245,02 €	4.123.485,00 €	245,02 €		
2	Sicherheit und Ordnung	264.573,00 €	15,72 €	264.573,00 €	15,72 €	1.186.603,00 €	70,51 €	1.186.603,00 €	70,51 €		
3	Schulträgeraufgaben	0,00 €	0,00 €	0,00 €	0,00 €	0,00 €	0,00 €	0,00 €	0,00 €		
4	Kultur und Wissenschaft	12.950,00 €	0,77 €	12.950,00 €	0,77 €	205.903,00 €	12,24 €	205.903,00 €	12,24 €		
5	Soziale Leistungen	420,00 €	0,02 €	420,00 €	0,02 €	98.288,00 €	5,84 €	98.288,00 €	5,84 €		
6	Kinder-, Jugend- und Familienhilfe	2.960.755,00 €	175,93 €	2.960.755,00 €	175,93 €	6.110.422,00 €	363,09 €	6.110.422,00 €	363,09 €		
7	Gesundheitsdienste	0,00 €	0,00 €	0,00 €	0,00 €	0,00 €	0,00 €	0,00 €	0,00 €		
8	Sportförderung	49.652,00 €	2,95 €	49.652,00 €	2,95 €	531.868,00 €	31,60 €	531.868,00 €	31,60 €		
9	Räumliche Planung und Entwicklung, Geoinformationen	12.851,00 €	0,76 €	12.851,00 €	0,76 €	187.062,00 €	11,12 €	187.062,00 €	11,12 €		
10	Bauen und Wohnen	7.543,00 €	0,45 €	7.543,00 €	0,45 €	121.208,00 €	7,20 €	121.208,00 €	7,20 €		
11	Ver- und Entsorgung	483.575,00 €	28,73 €	483.575,00 €	28,73 €	419.094,00 €	24,90 €	419.094,00 €	24,90 €		
12	Verkehrsflächen und -anlagen, ÖPNV	267.018,00 €	15,87 €	267.018,00 €	15,87 €	1.924.213,00 €	114,34 €	1.924.213,00 €	114,34 €		
13	Natur- und Landschaftspflege	203.776,00 €	12,11 €	203.776,00 €	12,11 €	941.412,00 €	55,94 €	941.412,00 €	55,94 €		
14	Umweltschutz	0,00 €	0,00 €	0,00 €	0,00 €	7.480,00 €	0,44 €	7.480,00 €	0,44 €		
15	Wirtschaft und Tourismus	240.186,00 €	14,27 €	240.186,00 €	14,27 €	831.531,00 €	49,41 €	831.531,00 €	49,41 €		
16	Allgemeine Finanzwirtschaft	26.244.556,00 €	1.559,48 €	26.244.556,00 €	1.559,48 €	12.303.268,00 €	731,08 €	12.303.268,00 €	731,08 €		
Gesamtsumme		31.429.447,00 €	1.867,58 €	31.429.447,00 €	1.867,58 €	28.991.837,00 €	1.722,73 €	28.991.837,00 €	1.722,73 €		

**Anmerkungen:**  
 Bei den ordentlichen Erträgen und ordentlichen Aufwendungen sind die Finanzerträge bzw. Zinsen und anderen Finanzaufwendungen zu berücksichtigen.  
**Für die ordentlichen Erträge und ordentlichen Aufwendungen sind jeweils die absoluten Beträge vor internen Leistungsverrechnungen (Spalten "absolut vor ILV") und nach internen Leistungsverrechnungen (Spalten "absolut nach ILV") anzugeben.**  
 Bei den Eingaben im Feld "Status" ist Folgendes zu beachten:  
 Wenn es sich um reine Planzahlen handelt, ist der Status auf Haushaltsansatz zu setzen.  
 Wenn Ist-Daten zum 31.12. des Haushaltsjahres vorliegen, ist der Status "Ist 31.12." zu wählen. Diese Auswahl ist auch dann vorzunehmen,  
 wenn die Jahresabschlussbuchungen noch nicht vorliegen.  
 Der Status "vorläufiges Rechnungsergebnis" ist zu wählen, sobald für das Haushaltsjahr ein vorläufiges, d.h. verwaltungsseitiges Rechnungsergebnis vorliegt. Sobald ein geprüftes Rechnungsergebnis vorliegt, ist dieser Status zu wählen.

Liquiditätsplanung gemäß Hinweis Nr. 7 zu § 105 HGO zur Ermittlung des genehmigungsfähigen Höchstbetrages der Liquiditätskredite

Eintragungen bitte nur in den blau hinterlegten Feldern und in Euro vornehmen  
Zahlungsmittelbestand, Liquiditätskreditbestand, Einzahlungen und Auszahlungen bitte als positiven Wert eintragen

1.) Betrachtung laufende Verwaltungstätigkeit des Haushaltsjahres  
Einzahlungen und Auszahlungen beziehen sich nur auf die laufende Verwaltungstätigkeit

Liquiditätsplanung für das Haushaltsjahr  (wird automatisch übernommen aus "Deckblatt")

Gemäß Haushaltssatzung vorgesehener Höchstbetrag Liquiditätskredite

Monate	Zusätzliche Parameter	Einzahlungen	Auszahlungen	Saldo/Monat	Liquiditätsbedarf zum Monatsende unter Berücksichtigung vorhandener Liquidität und Liquiditätskrediten
Zahlungsmittelbestand zum 31.12. des Vorjahres	21.000.000 €				
Bestand an Liquiditätskrediten zum 31.12. des Vorjahres	- €				
Differenz	21.000.000 €				
Januar	- €	- €	- €	- €	21.000.000 €
Februar	- €	- €	- €	- €	21.000.000 €
März	- €	- €	- €	- €	21.000.000 €
April	- €	- €	- €	- €	21.000.000 €
Mai	- €	- €	- €	- €	21.000.000 €
Juni	- €	- €	- €	- €	21.000.000 €
Juli	- €	- €	- €	- €	21.000.000 €
August	- €	- €	- €	- €	21.000.000 €
September	- €	- €	- €	- €	21.000.000 €
Oktober	- €	- €	- €	- €	21.000.000 €
November	- €	- €	- €	- €	21.000.000 €
Dezember	- €	- €	- €	- €	21.000.000 €
<b>Summe</b>	<b>- €</b>	<b>- €</b>	<b>- €</b>	<b>- €</b>	<b>21.000.000 €</b>
<b>Werte gemäß Haushaltsplan</b>	<b>- €</b>	<b>- €</b>	<b>- €</b>	<b>- €</b>	<b>-</b>
Differenz	- €	- €	- €	- €	21.000.000 €
höchster monatsbezogener Zahlungsmittelbedarf					
höchster monatsbezogener Liquiditätskreditbedarf					

Differenz (Zahlungsmittelbestand-Liquiditätskreditbestand) zzgl Saldo/Monat Vormonat zzgl. Saldo/Monat

## 2. nachrichtliche Betrachtung Liquiditätskreditstand aus Vorjahren - Zwischenfinanzierungen

Liquiditätskreditbestand zum davon für	31.12.		wird von oben stehender Berechnung übernommen
	2022	2021	
Zwischenfinanzierung Investitionen	31.12.2022	2022	- €
Kreditermächtigung wird voraussichtlich in Anspruch genommen am:			
Zwischenfinanzierung Investitionen	31.12.2022	2021	- €
Kreditermächtigung wird in Anspruch genommen am:			
Zwischenfinanzierung Investitionen	vor	2021	- €
Zwischenfinanzierung von öffentlich-rechtlichen Forderungen (nachrichtliche Angabe, da die Auszahlungen oben bei der laufenden Verwaltungstätigkeit berücksichtigt sind)			
Verbleibender Liquiditätskreditbestand aus Vorjahren			- €

Kreditermächtigung nach § 103 erforschen, neue Finanzierung notwendig  
("echte" Liquiditätskredite aus Vorjahren)

## 3. Betrachtung der Kredittilgungen und Zwischenfinanzierung von Investitionen des Haushaltsjahres

Saldo lfd. VwT gem Haushaltsatzung	1.054.518,00 €	Betrag wird automatisch übernommen aus Blatt "Finanzhaushalt"
vorgesehene belastende Tilgung (Tilgungszuschüsse im Rahmen von Sonderprogrammen sind zu berücksichtigen)	68.930,00 €	Tilgung bitte als positiven Betrag eintragen
verbleibender Saldo	985.588,00 €	Betrag wird automatisch übernommen aus Blatt "Finanzhaushalt"
Beitrag zur Hessenkasse	985.588,00 €	
Differenz		
vorgesehene Auszahlungen für Investitionen	7.598.900,00 €	

## 4. Betrachtung der Liquiditätsreserve

Berechnung Liquiditätsreserve gem. § 106 Abs. 1 HGO	Planzahl	2022	2021
Auszahlungen laufende Verwaltungstätigkeit	ist	28.521.685,00 €	25.784.139,00 €
Vorjahr	ist	24.974.721,72 €	24.974.721,72 €
3. Vorjahr	ist	79.280.545,72 €	26.426.848,57 €
Summe		528.536,97 €	21.000.000,00 €
Durchschnitt			
davon 2 v. H. als Liquiditätsreserve			
voraussichtlicher Zahlungsmittelbestand zum 1.1. des Haushaltsjahres			
<b>Vorgaben des § 106 Abs. 1 HGO erfüllt</b>		ja	

nachrichtlich:  
Höchstbetrag Liquiditätskredite  
höchste Inanspruchnahme

Haushaltsjahr	2022	2021
	- €	- €

**Aufsichtsbehördliche Anmerkungen zur Haushaltsgenehmigung**

Die Haushaltssatzung enthält genehmigungspflichtige Teile  
Einzelgenehmigung der Kredite wegen Gefährdung der dauernden Leistungsfähigkeit  
Haushaltssicherungskonzept erforderlich und vorgelegt

ja
nein
nein

**Individuelle Einschätzung der Aufsichtsbehörde zur dauernden finanziellen Leistungsfähigkeit der Kommune:**

Bitte auswählen

**Begründung der Einschätzung und Ausführungen zu Auflagen (Textfeld bitte mit Doppelklick öffnen)**

[Redacted]

(Behörde)

(Fachabteilung)

[Redacted]

(Ansprechpartner(in))

[Redacted]

(Telefon)

[Redacted]

(Ort, Erstelldatum)

**Übersicht**  
**über die den Fraktionen nach § 36 a Abs. 4 HGO zur**  
**Verfügung gestellten Mittel**

Art	Haushaltsansatz		Ergebnis der Jahresrechnung	Erläuterungen
	2023 EUR	2022 EUR	2021 EUR	
1	2	3	4	5
<b>1. Gesamtbetrag der Mittel nach § 36a Abs. 4 HGO (Prod. 01/10/10)</b>	2.600	2.600	2.520	
1.1 Sockelbetrag für jede Fraktion (jährlich 156 EUR)	780	780	780	
1.2 Restbetrag nach Fraktionsstärke Betrag für jedes Fraktionsmitglied (jährlich 48 EUR)	1.728	1.728	1.740	
<b>2. Aufteilung des Betrages unter 1 auf die einzelnen Fraktionen (pauschal für Personalkosten, Sachkosten ohne Öffentlichkeitsarbeit und Sachkosten für Öffentlichkeitsarbeit)</b>				Mitglieder
2.1 CDU	972	972	972	17 GVTR
2.2 CWE	492	588	588	7 GVTR
2.3 Bündnis 90/GRÜNE	444	348	348	6 GVTR
2.4 SPD	348	396	396	4 GVTR
2.5 FDP	252	252	252	2 GVTR
2.6 AfD	0	0	0	1 GVTR
<b>3. Zusätzlich an die einzelnen Fraktionen gewährte geldwerte Leistungen</b>	<b>Jahresbeträge</b>			
	2023 EUR	2022 EUR	2021 EUR	
1. CDU 1.1 Fraktionsräume einschl. Heizung, Reinigung, Beleuchtung (pauschal für Fraktionen)	553	553	553	
2. CWE	553	553	474	
3. BÜNDNIS 90/Grüne	-	-	-	
4. SPD	553	553	553	
5. FDP	-	-	-	
6. AfD	-	-	-	

# Bilanz der Gemeinde Künzell zum 31.12.2021

	31.12.2021	31.12.2020	Passiva
<b>Aktiva</b>			
<b>1. Anlagevermögen</b>	<b>91.058.968,54 €</b>	<b>90.187.500,79 €</b>	
1.1 Immaterielle Vermögensgegenstände	9.786.493,13 €	10.042.266,13 €	1.1 Nettoposition
1.1.1 Konzessionen, Lizenzen und ähnliche Rechte	181.378,38 €	212.231,38 €	1.2 Rücklagen und Sonderrücklagen
1.1.2 Geleistete Investitionszuwendungen und -zuschüsse	9.605.114,75 €	9.830.034,75 €	1.2.1 Rücklagen aus Überschlüssen des ordentlichen Ergebnisses
1.2 Sachanlagen	68.438.481,03 €	67.313.867,84 €	1.2.2 Rücklagen aus Überschlüssen des außerordentlichen Ergebnisses
1.2.1 Grundstücke, grundstücksgleiche Rechte	22.791.272,78 €	23.076.362,94 €	1.2.3 Zweckgebundene Rücklagen
1.2.2 Bauten, einschl. Bauten auf fremden Grundstücken	25.993.705,00 €	24.738.333,00 €	1.2.4 Sonderrücklagen
1.2.3 Sachanlagen im Gemeingebrauch, Infrastrukturvermögen	13.208.995,88 €	13.517.895,88 €	1.2.4.1 Stiftungskapital
1.2.4 Anlagen und Maschinen zur Leistungserstellung	449.247,00 €	505.683,06 €	1.2.4.2 Sonstige Sonderrücklagen
1.2.5 andere Anlagen, Betriebs- und Geschäftsausstattung	3.231.078,81 €	3.454.231,36 €	<b>1.3 Ergebnisverwendung</b>
1.2.6 geleistete Anzahlungen und Anlagen im Bau	2.764.181,56 €	2.021.361,00 €	1.3.1 Ergebnisvortrag
<b>1.3 Finanzanlagen</b>	<b>12.833.994,38 €</b>	<b>12.833.366,82 €</b>	1.3.1.1 Ordentliche Ergebnisse aus Vorjahren
1.3.1 Anteile an verbundenen Unternehmen			1.3.1.2 Außerordentliche Ergebnisse aus Vorjahren
1.3.2 Ausleihungen an verbundene Unternehmen			1.3.2 Jahresüberschuss/Jahresfehlbetrag
1.3.3 Beteiligungen	11.211.389,47 €	11.211.389,47 €	1.3.2.1 Ordentlicher Jahresüberschuss/ Jahresfehlbetrag
1.3.4 Ausleihungen an Unternehmen, mit denen ein Beteiligungsverhältnis besteht	- €	- €	1.3.2.2 Außerordentlicher Jahresüberschuss/ Jahresfehlbetrag
1.3.5 Wertpapiere des Anlagevermögens	1.022.797,51 €	1.007.816,86 €	<b>2. Sonderposten</b>
1.3.6 Sonstige Ausleihungen (sonstige Finanzanlagen)	599.807,40 €	612.160,49 €	2.1 Sonderposten aus erhaltenen Investitionszuweisungen, -zuschüssen und Investitionsbeiträgen
<b>2. Umlaufvermögen</b>	<b>24.385.666,24 €</b>	<b>22.444.959,82 €</b>	2.1.1 Zuweisungen vom öffentlichen Bereich
2.1 Vorräte einschließlich Roh-, Hilfs- und Betriebsstoffe	2.004,82 €	2.067,38 €	2.1.2 Zuschüsse vom nicht öffentlichen Bereich
2.2 Fertige und unfertige Erzeugnisse, Leistungen und Waren	2.405.230,07 €	2.850.797,95 €	2.1.3 Investitionsbeiträge
2.3 Forderungen und sonstige Vermögensgegenstände	1.181.387,98 €	1.265.683,30 €	<b>2.2 Sonstige Sonderposten</b>
2.3.1 Forderungen aus Zuweisungen, Zuschüssen, Transferleistungen, Investitionszuweisungen und -zuschüssen und Investitionsbeiträgen	661.588,01 €	331.942,24 €	3.1 Rückstellungen für Pensionen und ähnliche Verpflichtungen
2.3.2 Forderungen aus Steuern und steuerähnlichen Abgaben	17.887,89 €	28.931,42 €	3.2 Rückstellungen für Finanzausgleich und Steuerschuldverhältnisse
2.3.3 Forderungen aus Lieferungen und Leistungen	216.292,05 €	349.296,56 €	3.3 Rückstellungen für die Reaktivierung und Nachsorge von Abfalldeponien
2.3.4 Forderungen gegen verbundene Unternehmen, Sondervermögen und Beteiligungen	328.074,14 €	674.944,43 €	3.4 Rückstellungen für die Sanierung von Altlasten
2.3.5 Sonstige Vermögensgegenstände	21.978.431,35 €	19.792.094,49 €	3.5 Sonstige Rückstellungen
<b>2.4 Flüssige Mittel</b>	<b>23.052,12 €</b>	<b>66.868,88 €</b>	<b>4. Verbindlichkeiten</b>
<b>3. Rechnungsabgrenzungsposten</b>	<b>23.052,12 €</b>	<b>66.868,88 €</b>	4.1 Anleihen
3.1 aktive Rechnungsabgrenzungsposten			4.2 Verbindlichkeiten aus Kreditaufnahmen für Investitionen
<b>4. nicht durch Eigenkapital gedeckter Fehlbetrag</b>			4.2.1 Verbindlichkeiten gegenüber Kreditinstituten davon mit einer Restlaufzeit bis zu einem Jahr: 66.906,75 €
			4.2.2 Verbindlichkeiten gegenüber öffentlichen Kreditgebern davon mit einer Restlaufzeit bis zu einem Jahr: 0,00 €
			4.2.3 Verbindlichkeiten ggü. sonstigen Kreditgebern davon mit einer Restlaufzeit bis zu einem Jahr: 0,00 €
			4.3 Verbindlichkeiten aus Kreditaufnahmen zur Liquiditätsicherung
			4.4 Verbindlichkeiten aus kreditähnlichen Rechtsgeschäften
			4.5 Verbindlichkeiten aus Zuweisungen, Zuschüssen, Transferleistungen und Investitionszuweisungen und -zuschüssen sowie Investitionsbeiträgen
			4.6 Verbindlichkeiten aus Lieferungen und Leistungen
			4.7 Verbindlichkeiten aus Steuern und steuerähnlichen Abgaben
			4.8 Verbindlichkeiten gegenüber verbundenen Unternehmen und gegenüber Unternehmen, mit denen ein Beteiligungsverhältnis besteht und Sondervermögen
			4.9 Sonstige Verbindlichkeiten
<b>Summe Aktiva</b>	<b>115.467.686,90 €</b>	<b>112.699.329,49 €</b>	<b>5. Rechnungsabgrenzungsposten</b>
			5.1 Passive Rechnungsabgrenzung
			<b>Summe Passiva</b>
			<b>- 115.467.686,90 € - 112.699.329,49 €</b>

## Jahresabschluss 2021 Gemeinde Künzell

### Ergebnisrechnung 2021 - Euro -

Künzell

Nr.	Bezeichnung		Ergebnis 2020	Fortg. Ansatz 2021	Ergebnis 2021	Vergl. Fortg. Ansatz- Ergebnis
01	Privatrechtliche Leistungsentgelte		-366.881,52	-501.500,00	-396.757,22	-104.742,78
02	Öffentlich-rechtliche Leistungsentgelte		-659.594,05	-825.750,00	-612.664,52	-213.085,48
03	Kostenersatzleistungen und -erstattungen		-321.445,17	-412.000,00	-391.716,96	-20.283,04
04	Bestandsveränderungen und andere akt. Eigenleistg.		0,00	0,00	0,00	0,00
05	Steuern steuerähnl. Ertr.einschl.Ertr.aus ges.Uml.		-15.150.811,24	-14.396.000,00	-17.434.734,80	3.038.734,80
06	Erträge aus Transferleistungen		-620.608,79	-710.000,00	-649.071,60	-60.928,40
07	Ertr.a.Zuweisgn.u.Zusch.f.lfd.Zwecke u.allg.Uml.		-10.701.726,63	-10.287.150,00	-10.528.280,81	241.130,81
08	Ertr.a.Aufl.v.Sonderp.a.Inv.zuw.-zusch.u.-Beitr.		-810.629,53	-791.942,00	-856.446,72	64.504,72
09	Sonstige ordentliche Erträge		-931.623,18	-638.520,00	-542.160,18	-96.359,82
<b>10</b>	<b>Summe der ordentlichen Erträge (Pos. 1 - 9)</b>		<b>-29.563.320,11</b>	<b>-28.562.862,00</b>	<b>-31.411.832,81</b>	<b>2.848.970,81</b>
11	Personalaufwendungen		7.942.401,86	8.910.086,00	8.245.292,40	664.793,60
12	Versorgungsaufwendungen		648.756,97	620.050,00	689.886,30	-69.836,30
13	Aufwendungen für Sach- und Dienstleistungen		3.732.228,36	4.591.360,00	3.736.669,16	854.690,84
14	Abschreibungen		2.344.835,16	2.342.421,00	2.465.723,98	-123.302,98
15	Aufw.f. Zuweisungen und Zuschüsse s.bes.Finanzaufw		1.362.965,94	1.965.880,00	1.556.249,83	409.630,17
16	Steueraufw.einschl.Aufw.a.ges.Uml.verpfl.		11.204.516,30	11.897.750,00	12.220.731,42	-322.981,42
17	Transferaufwendungen		3.142,50	7.200,00	5.427,50	1.772,50
18	Sonstige ordentliche Aufwendungen		19.975,97	20.750,00	20.403,81	346,19
<b>19</b>	<b>Summe der ordentlichen Aufwendungen (Pos. 11 - 18)</b>		<b>27.258.823,06</b>	<b>30.355.497,00</b>	<b>28.940.384,40</b>	<b>1.415.112,60</b>
<b>20</b>	<b>Verwaltungsergebnis (Pos. 10 ./ Ps. 19)</b>		<b>-2.304.497,05</b>	<b>1.792.635,00</b>	<b>-2.471.448,41</b>	<b>4.264.083,41</b>
21	Finanzerträge		-68.710,97	-42.400,00	-18.548,90	-23.851,10
22	Zinsen und ähnliche Aufwendungen		55.729,54	71.750,00	51.451,05	20.298,95
<b>23</b>	<b>Finanzergebnis (Pos. 21 - Pos. 22)</b>		<b>-12.981,43</b>	<b>29.350,00</b>	<b>32.902,15</b>	<b>-3.552,15</b>
<b>24</b>	<b>Ordentliches Ergebnis (Pos. 20 + Pos. 23)</b>		<b>-2.317.478,48</b>	<b>1.821.985,00</b>	<b>-2.438.546,26</b>	<b>4.260.531,26</b>
25	Außerordentliche Erträge		-205.387,91	-75.000,00	-389.894,76	314.894,76
26	Außerordentliche Aufwendungen		21.204,10	200,00	20.612,25	-20.412,25
<b>27</b>	<b>Außerordentliches Ergebnis (Pos. 25 ./ Pos. 26)</b>		<b>-184.183,81</b>	<b>-74.800,00</b>	<b>-369.282,51</b>	<b>294.482,51</b>
<b>28</b>	<b>Jahresergebnis (Pos. 24 + Pos. 27)</b>		<b>-2.501.662,29</b>	<b>1.747.185,00</b>	<b>-2.807.828,77</b>	<b>4.555.013,77</b>

## Jahresabschluss 2021 Gemeinde Künzell

<b>Finanzrechnung 2021</b>					
<b>- Euro -</b>					
Künzell					
Nr.	Bezeichnung	Ergebnis des Vorjahres 2020	Fortgeschrieben er Ansatz des HHJ 2021	Ergebnis des HHJ 2021	Vergl. fortgesch. Ansatz ./Ergebnis HHJ 2021
01	1 Privatrechtliche Leistungsentgelte	364.391,01	501.500,00	380.545,57	120.954,43
02	2 Öffentlich-rechtliche Leistungsentgelte	707.709,58	825.750,00	665.565,36	160.184,64
03	3 Kostenersatzleistungen und -erstattungen	355.213,65	412.000,00	424.060,09	-12.060,09
04	4 Steuern und steuerähnliche Erträge einschließlich Erträge	15.336.149,43	14.396.000,00	17.088.873,44	-2.692.873,44
04A	aus gesetzlichen Umlagen				
05	5 Einzahlungen aus Transferleistungen	620.608,79	710.000,00	649.071,60	60.928,40
06	6 Zuweisungen und Zuschüsse für laufende Zwecke und allgemeine Umlagen	10.771.570,28	10.287.150,00	10.343.142,94	-55.992,94
07	7 Zinsen und sonstige Finanzeinzahlungen	50.019,83	42.400,00	20.459,18	21.940,82
08	8 Sonstige ordentliche Einzahlungen und sonstige außerordentliche	500.900,37	545.570,00	496.078,46	49.491,54
08A	Einzahlungen, die sich nicht aus Investitionstätigkeit ergeben				
<b>09</b>	<b>9 Summe der Einzahlungen aus laufender Verwaltungstätigkeit (Nr. 1 bis 8)</b>	<b>28.706.562,94</b>	<b>27.720.370,00</b>	<b>30.067.796,64</b>	<b>-2.347.426,64</b>
10	10 Personalauszahlungen	-7.915.141,04	-8.910.086,00	-8.228.132,66	-681.953,34
11	11 Versorgungsauszahlungen	-523.626,64	-533.200,00	-509.902,97	-23.297,03
12	12 Auszahlungen für Sach- und Dienstleistungen	-3.597.096,50	-4.591.360,00	-3.591.437,66	-999.922,34
13	13 Auszahlungen für Transferleistungen	-3.517,50	-7.200,00	-5.410,00	-1.790,00
14	14 Auszahlungen für Zuweisungen und Zuschüsse für laufende Zwecke sowie	-1.471.057,22	-1.965.880,00	-1.511.948,00	-453.932,00
14A	besondere Finanzauszahlungen				
15	15 Auszahlungen für Steuern einschließlich Auszahlungen	-11.406.139,40	-11.897.750,00	-11.897.531,42	-218,58
15A	aus gesetzlichen Umlageverpflichtungen				
16	16 Zinsen und ähnliche Auszahlungen	-44.526,29	-60.550,00	-9.750,97	-50.799,03
17	17 Sonstige ordentliche Auszahlungen und sonstige außerordentliche	-13.617,13	-20.950,00	-30.024,97	9.074,97
17A	Auszahlungen, die sich nicht aus Investitionstätigkeit ergeben				
<b>18</b>	<b>18 Summe Auszahlungen aus laufender Verwaltungstätigkeit (Nr. 10 bis 17)</b>	<b>-24.974.721,72</b>	<b>-27.986.976,00</b>	<b>-25.784.138,65</b>	<b>-2.202.837,35</b>
<b>19</b>	<b>19 Zahlungsmittelüberschuss/ Zahlungsmittelbedarf aus laufender</b>	<b>3.731.841,22</b>	<b>-266.606,00</b>	<b>4.283.657,99</b>	<b>-4.550.263,99</b>
<b>19A</b>	<b>Verwaltungstätigkeit (Nr. 9 ./ Nr. 18)</b>				
20	20 Einzahlungen aus Investitionszuweisungen und Zuschüssen	981.736,83	4.009.505,00	875.817,65	3.133.687,35
20A	sowie aus Investitionsbeiträgen				
21	21 Einzahlungen aus Abgängen von Vermögensgegenständen des Sachanlagevermögens	139.288,41	135.000,00	615.498,12	-480.498,12
21A	und des immateriellen Anlagevermögens				
22	22 Einzahlungen aus Abgängen von Vermögensgegenständen des Finanzanlagevermögens	7.363,71	13.100,00	12.353,09	746,91
<b>23</b>	<b>23 Summe Einzahlungen aus Investitionstätigkeit (Nr. 20 bis 22)</b>	<b>1.128.388,95</b>	<b>4.157.605,00</b>	<b>1.503.668,86</b>	<b>2.653.936,14</b>
24	24 Auszahlungen für den Erwerb von Grundstücken und Gebäuden	-1.345.425,12	-15.000,00	-560.948,98	545.948,98
25	25 Auszahlungen für Baumaßnahmen	-1.962.172,75	-4.904.000,00	-2.655.797,46	-2.248.202,54
26	26 Auszahlungen für Investitionen in das sonstige Sachanlagevermögen	-1.432.463,31	-1.444.100,00	-427.741,28	-1.016.358,72
26A	und immaterielle Anlagevermögen				
27	27 Auszahlungen für Investitionen in das Finanzanlagevermögen	-84.102,82	-16.500,00	-23.836,78	7.336,78
<b>28</b>	<b>28 Summe Auszahlungen aus Investitionstätigkeit (Nr. 24 bis 27)</b>	<b>-4.824.164,00</b>	<b>-6.379.600,00</b>	<b>-3.668.324,50</b>	<b>-2.711.275,50</b>
<b>29</b>	<b>29 Zahlungsmittelüberschuss/ Zahlungsmittelbedarf aus</b>	<b>-3.695.775,05</b>	<b>-2.221.995,00</b>	<b>-2.164.655,64</b>	<b>-57.339,36</b>
<b>29A</b>	<b>Investitionstätigkeit ( Nr. 23 ./ Nr. 28)</b>				
<b>29B</b>	<b>30 Zahlungsmittelüberschuss/ Zahlungsmittelbedarf (Nr. 19 und 29)</b>	<b>36.066,17</b>	<b>-2.488.601,00</b>	<b>2.119.002,35</b>	<b>-4.607.603,35</b>
30	31 Einzahlungen aus der Aufnahme von Krediten und inneren Darlehen	9.300,00	350.000,00		350.000,00
30A	und wirtschaftlich vergleichbaren Vorgängen für Investitionen				
31	32 Auszahlungen für die Tilgung von Krediten und inneren Darlehen	-123.993,03	-316.501,00	-277.407,05	-39.093,95
31A	und wirtschaftlich vergleichbaren Vorgängen für Investitionen				
<b>32</b>	<b>33 Zahlungsmittelüberschuss/ Zahlungsmittelbedarf aus Finanzierungstätigkeit</b>	<b>-114.693,03</b>	<b>33.499,00</b>	<b>-277.407,05</b>	<b>310.906,05</b>
<b>32A</b>	<b>(Nr. 31 ./ Nr. 32)</b>				
<b>32B</b>	<b>34 Änderung des Zahlungsmittelbestandes zum</b>	<b>-78.626,86</b>	<b>-2.455.102,00</b>	<b>1.841.595,30</b>	<b>-4.296.697,30</b>



## Jahresabschluss 2021 Gemeinde Künzell

Finanzrechnung 2021 - Euro -					
Künzell					
Nr.	Bezeichnung	Ergebnis des Vorjahres 2020	Fortgeschrieben er Ansatz des HHJ 2021	Ergebnis des HHJ 2021	Vergl. fortgeschr. Ansatz ./Ergebnis HHJ 2021
<b>32C</b>	<b>Ende des Haushaltsjahres (Nr. 30 und Nr. 33)</b>				
33	35 Haushaltsunwirksame Einzahlungen (u.a. fremde Finanzmittel,	5.079.501,76		5.888.111,13	-5.888.111,13
34	36 Haushaltsunwirksame Auszahlungen (u.a. fremde Finanzmittel,	-5.330.276,64		-5.543.369,57	5.543.369,57
<b>35</b>	<b>37 Zahlungsmittelüberschuss/ Zahlungsmittelbedarf aus</b>	<b>-250.774,88</b>		<b>344.741,56</b>	<b>-344.741,56</b>
<b>35A</b>	<b>haushaltsunwirksamen Zahlungsvorgängen (Nr. 35 ./ Nr. 36)</b>				
<b>36</b>	<b>38 Bestand an Zahlungsmitteln zu Beginn des Haushaltsjahres</b>	<b>20.121.496,23</b>	<b>4.141.960,00</b>	<b>19.792.094,49</b>	<b>-15.650.134,49</b>
<b>37</b>	<b>39 Veränderung des Bestandes an Zahlungsmitteln (Nr. 34 und 37)</b>	<b>-329.401,74</b>	<b>-2.455.102,00</b>	<b>2.186.336,86</b>	<b>-4.641.438,86</b>
<b>38</b>	<b>40 Bestand an Zahlungsmitteln am Ende des Haushaltsjahres (Nr. 38 und 39)</b>	<b>19.792.094,49</b>	<b>1.686.858,00</b>	<b>21.978.431,35</b>	<b>-20.291.573,35</b>