

Künzell

... die sympathische Gemeinde

2022

Haushaltssatzung
und Haushaltsplan
Gemeinde Künzell



Inhaltsverzeichnis zum Haushaltsplan 2022

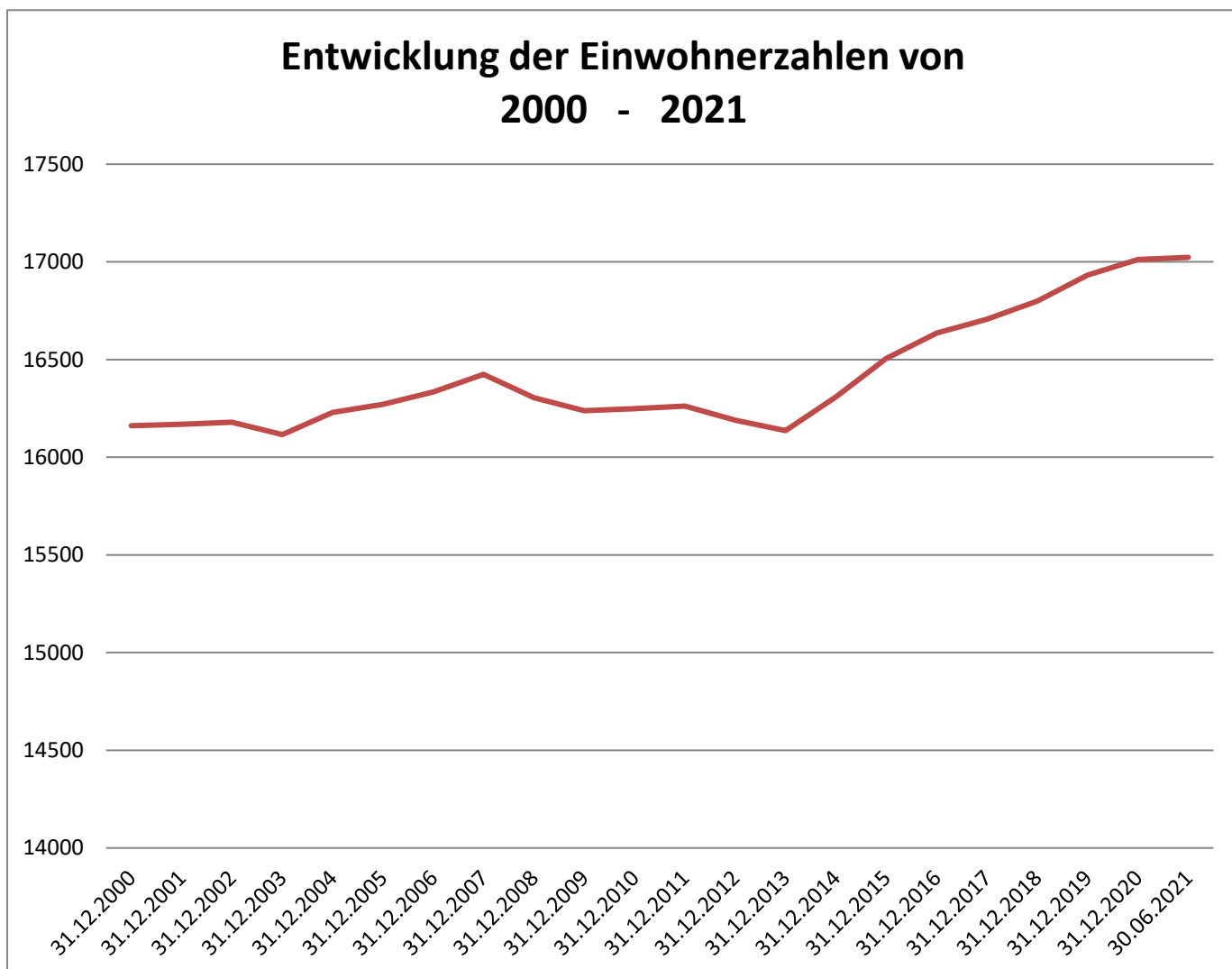
1.	Statistische Angaben	1
2.	Haushaltssatzung	3 – 4
3.	Vorbericht zum Haushaltsplan der Gemeinde Künzell für das Haushaltsjahr 2022	5 – 27
4.	Allgemeine Budgetregelungen	28
5.	Ergebnishaushalt 2022	29
6.	Finanzhaushalt 2022	30 – 31
7.	Investitionsprogramm für 2021 – 2025	32 – 34
8.	Erläuterungen zum Investitionsprogramm 2022	35 – 39
9.	Teilergebnis- und Teilfinanzhaushalte für Produktbereiche, Produktgruppen und Produkte einschl. Produktbeschrei- bungen und Darstellung der Investitionen auf Produktebene	40 – 341
10.	Mittelfristige Ergebnisplanung für 2021 – 2025	342 – 343
11.	Mittelfristige Finanzplanung für 2021 – 2025	344 – 346
12.	Stellenplan	347 – 354
13.	Übersicht Verpflichtungsermächtigungen	355
13.	Übersicht Rücklagen und Rückstellungen	356
14.	Übersicht Verbindlichkeiten	357
15.	Finanzstatusbericht	358 – 373
16.	Übersicht über die den Fraktionen nach § 36 a Abs. 4 HGO zur Verfügung gestellten Mittel	374
17.	Bilanz der Gemeinde Künzell zum 31.12.2020	375
18.	Jahresabschluss 2020	376 – 378

Statistische Angaben

Entwicklung der Einwohnerzahlen der Gemeinde Künzell

Stand 30.06.2021
Eigene Fortschreibung

Künzell-Bachrain	8.047
Pilgerzell	3.039
Engelhelms	1.975
Dirlos	2.117
Dietershausen	1.074
Keulos	405
Wissels	280
Dassen	86
 insgesamt	 17.023



Haushaltssatzung

der Gemeinde Künzell für das Haushaltsjahr 2022

Aufgrund der §§ 94 ff. der Hessischen Gemeindeordnung (HGO) in der Fassung der Bekanntmachung vom 7. März 2005 (GVBl. I S. 142), zuletzt geändert durch Artikel 1 des Gesetzes vom 7. Mai 2020 (GVBl. S. 318), hat die Gemeindevertretung am 09.12.2021 folgende Haushaltssatzung beschlossen:

§ 1

Der Haushaltsplan für das Haushaltsjahr 2022 wird

im Ergebnishaushalt

im ordentlichen Ergebnis

mit dem Gesamtbetrag der Erträge auf	29.747.872 EUR
mit dem Gesamtbetrag der Aufwendungen auf	31.305.541 EUR
mit einem Saldo von	- 1.557.669 EUR

im außerordentlichen Ergebnis

mit dem Gesamtbetrag der Erträge auf	0 EUR
mit dem Gesamtbetrag der Aufwendungen auf	200 EUR
mit einem Saldo von	- 200 EUR

mit einem Fehlbedarf von	- 1.557.869 EUR
--------------------------	-----------------

im Finanzhaushalt

mit dem Saldo aus den Einzahlungen und Auszahlungen aus laufender Verwaltungstätigkeit auf	277.509 EUR
---	-------------

und dem Gesamtbetrag der

Einzahlungen aus Investitionstätigkeit auf	3.675.655 EUR
Auszahlungen aus Investitionstätigkeit auf	6.259.550 EUR
mit einem Saldo von	- 2.583.895 EUR

Einzahlungen aus Finanzierungstätigkeit auf	200.000 EUR
Auszahlungen aus Finanzierungstätigkeit auf	68.930 EUR
mit einem Saldo von	131.070 EUR

mit einem Zahlungsmittelbedarf des Haushaltsjahres von	- 2.175.316 EUR
--	-----------------

festgesetzt.

§ 2

Der Gesamtbetrag der Kredite, deren Aufnahme im Haushaltsjahr 2022 zur Finanzierung von Investitionen und Investitionsförderungsmaßnahmen erforderlich ist, wird auf 200.000 EUR festgesetzt.

§ 3

Verpflichtungsermächtigungen werden nicht veranschlagt.

§ 4

Liquiditätskredite werden nicht beansprucht.

§ 5

Die Steuersätze für die Gemeindesteuern werden für das Haushaltsjahr 2022 wie folgt festgesetzt:

1. Grundsteuer

- | | |
|--|-----------|
| a) für land- und forstwirtschaftliche Betriebe (Grundsteuer A) auf | 310 v. H. |
| b) für Grundstücke (Grundsteuer B) auf | 330 v. H. |

2. Gewerbesteuer auf	380 v. H.
----------------------	-----------

§ 6

Ein Haushaltssicherungskonzept wurde nicht beschlossen.

§ 7

Es gilt der von der Gemeindevertretung als Teil des Haushaltsplans beschlossene Stellenplan.

§ 8


Über – und außerplanmäßige Aufwendungen und Auszahlungen gemäß § 100 HGO sind als unerheblich anzusehen, wenn sie

- im Ergebnishaushalt 10.000 € des jeweiligen Sachbudgets auf Produktebene
- im Finanzhaushalt 20.000 € der jeweiligen Investitions- oder Investitionsförderungsmaßnahme

nicht übersteigen.

Künzell, den 10.12.2021

Der Gemeindevorstand


(Zentgraf, Bürgermeister)

Vorbericht zum Haushaltsplan der Gemeinde Künzell für das Haushaltsjahr 2022

Stand: Haushaltsentwurf vom 29.09.2021

Inhaltsverzeichnis

1. Allgemeines

- 1.1 Gesetzliche Grundlagen und Grundsatzentscheidung
- 1.2 Aufbau und Gestaltung des doppelten Haushaltsplanes Künzell

2. Rückblick auf die Haushaltswirtschaft 2020 und 2021

- 2.1 Haushaltsjahr 2020
- 2.2 Haushaltsjahr 2021

3. Haushaltswirtschaft 2022

- 3.1 Ergebnishaushalt
 - 3.1.1 Erläuterungen zu den wichtigsten Ertragsarten
 - 3.1.2 Erläuterungen zu den Aufwendungen
 - 3.1.3 Entwicklung des Budgets Kinderbetreuung
- 3.2 Finanzhaushalt
- 3.3 Investitionen
- 3.4 Verpflichtungsermächtigungen
- 3.5 Stellenplan
 - 3.5.1 Teil A: Beamte
 - 3.5.2 Teil B.1: Arbeitnehmer
 - 3.5.3 Teil B.2: Arbeitnehmer im Sozial-und Erziehungsdienst
 - 3.5.4 Teil C: Zusammenfassung

4. Rücklagen und Rückstellungen

5. Verbindlichkeiten

1. Allgemeines

1.1 Gesetzliche Grundlagen und Grundsatzentscheidung

Die Gemeindevertretung Künzell hat mit Beschluss vom 28.04.2005 festgelegt, dass die Haushaltswirtschaft der Gemeinde Künzell ab dem 01.01.2009 nach den Grundsätzen der doppelten Buchführung geführt wird.

Die gesetzlichen Grundlagen für die Haushaltswirtschaft nach den Grundsätzen der doppelten Buchführung sind in den §§ 94 bis 107 der HGO in der Fassung der Bekanntmachung vom 07.03.2005 sowie in der hierzu erlassenen Gemeindehaushaltsverordnung (GemHVO) geregelt.

1.2 Aufbau und Gestaltung des doppischen Haushaltsplanes Künzell

Der doppische Haushaltsplan besteht gem. § 1 GemHVO aus:

- dem Gesamthaushalt
- den Teilhaushalten und
- dem Stellenplan

Der Gesamthaushalt ist gegliedert in den

- Ergebnishaushalt und
- Finanzhaushalt

Im Ergebnishaushalt werden als Grundlage der doppischen Haushaltsplanung Erträge und Aufwendungen nach dem in § 2 GemHVO vorgeschriebenem Gliederungsschema dargestellt.

Der Finanzhaushalt enthält die Einzahlungen und Auszahlungen nach dem in § 3 GemHVO dargestellten Gliederungsschema.

Sowohl Ergebnis- als auch Finanzhaushalt sind gem. § 4 GemHVO in Teilhaushalte zu gliedern.

Teilhaushalte sind die Produktbereiche, die Produktgruppen und die Produkte. Die Produktbereiche sind gem. Muster 12 zu § 4 Abs. 2 GemHVO vorgeschrieben. Die Produktgruppen werden im gleichen Muster für die Teilhaushaltsgliederung empfohlen.

Die Definition der Produkte ist innerhalb dieses Rahmens jeder Gemeinde freigestellt.

Zu berücksichtigen sind jedoch die finanzstatistischen Anforderungen des Statistischen Bundesamtes.

Der doppische Haushaltsplan der Gemeinde Künzell besteht aus einem Gesamthaushalt sowie 48 Teilhaushalten auf Produktebene.

Sowohl Gesamthaushalt, als auch Teilhaushalte gliedern sich jeweils in einen Ergebnis- und Finanzhaushalt.

Die Teilergebnis- und Teilfinanzhaushalte der Produkte bilden jeweils ein Budget im Sinne des § 4 Abs. 1 GemHVO.

Zusätzlich werden die Gesamtbeträge der Erträge und Aufwendungen bzw. der Einzahlungen und Auszahlungen für Investitionstätigkeit auf der Ebene der 16 Produktbereiche bzw. 37 Produktgruppen zusammengefasst dargestellt.

Der Produkthaushalt der Gemeinde Künzell sieht folgende Produkte vor:

Produkt-Nr.	Produkt
011010	Unterstützung der Gemeindeorgane und Repräsentation
011020	Innere Verwaltungsangelegenheiten
011030	Finanzverwaltung
011040	Liegenschaftswesen und Gebäudemanagement
011050	Einrichtungen für die gesamte Verwaltung
011060	Serviceleistungen Bauhof und Bauverwaltung
021010	Statistiken und Wahlen
022010	Dienstleistungen für allgemeine Sicherheit und Ordnung
022020	Verkehrsüberwachung
022030	Melde- und Personenstandswesen
023010	Brandschutz
024010	Rettungsdienst
045010	Musikpflege
046010	Gemeindebüchereien
047010	Sonstige kulturelle Aktionen und Veranstaltungen
048010	Förderung von Kirchengemeinden
056010	Förderung von Trägern der Wohlfahrtspflege
059010	Seniorenbetreuung und Seniorenberatung
059020	Hilfe in besonderen Notlagen
061010	Förderung von Kindern in Tageseinrichtungen
062010	Allgemeine Förderung von jungen Menschen
063010	Sonstige Leistungen Kinder-, Jugend- und Familienhilfe
064010	Kinderbetreuung in Tagesstätten
065010	Einrichtungen der Jugendarbeit
081010	Förderung des Sports
082010	Kommunale Sportstätten
091010	Aufgaben im Rahmen der Orts- und Regionalplanung
101010	Bau- und Grundstücksordnung
102010	Wohnbauförderung
103010	Denkmalschutz und -pflege
113010	Wasserversorgung
116010	Abfallsammlung, Betrieb Wertstoffhof/Kompostieranlage
117010	Abwasserbeseitigung
121010	Gemeindestraßen, Wege und Plätze
121020	Straßenreinigung und -beleuchtung
126010	Parkeinrichtungen
127010	ÖPNV

131010	Öffentliches Grün/Landschaftsbau
132010	Öffentliche Gewässer/wasserbauliche Anlagen
133010	Friedhofs- und Bestattungswesen
135010	Land- und Forstwirtschaft
141010	Umweltschutzmaßnahmen
151010	Wirtschaftsförderung
152010	Allgemeine Einrichtungen und Unternehmen
152020	Gemeinschaftshäuser
153010	Tourismus
161010	Steuern, allgemeine Zuweisungen, allgemeine Umlagen
162010	Sonstige allgemeine Finanzwirtschaft

Für jedes Produkt wurde eine Produktbeschreibung mit Angaben zur verantwortlichen Organisationseinheit bzw. Personen, Beschreibung der Verwaltungsleistungen, Ziele, Zielgruppe, Auftragsgrundlage sowie gegebenenfalls Kennzahlen erstellt.

In den (Teil-)Ergebnishaushalten bzw. (Teil-)Finanzhaushalten werden als Vergleichswerte die geprüften Jahresrechnungsergebnisse für das Rechnungsjahr 2020 dargestellt.

Eine systembedingte Besonderheit zeigt sich bei der Darstellung von Aufwendungen und Erträgen im Ergebnishaushalt.

Im Ergebnishaushalt werden Erträge negativ d. h. mit Vorzeichen minus, Aufwendungen dagegen positiv ohne Vorzeichen dargestellt.
Im Finanzhaushalt werden dagegen in gewohnter Weise die Einzahlungen positiv und die Auszahlungen negativ abgebildet.

2. Rückblick auf die Haushaltswirtschaft 2020 und 2021

2.1 Haushaltsjahr 2020

Der Jahresabschluss 2020 wurde von der Finanzverwaltung der Gemeinde Künzell erstellt und vom Fachdienst Revision des Landkreises geprüft.

In 2020 wurden folgende Ergebnisse erzielt:

Ergebnisrechnung

Bezeichnung	Erträge	Aufwendungen	Übersch./Fehlb.
ordentliche Erträge u. Aufwendungen	29.563.320,11 €	27.258.823,06 €	2.304.497,05 €
Finanzerträge bzw. Zinsen u. Finanzaufwendungen	68.710,97 €	55.729,54 €	12.981,43 €
ordentliches Ergebnis	29.632.031,08 €	27.314.552,60 €	2.317.478,48 €
außerordentl. Erträge u. Aufwendungen	205.387,91 €	21.204,10 €	184.183,81 €
Gesamterträge/ Gesamtaufwendungen	29.837.418,99 €	27.335.756,70 €	2.501.662,29 €

Finanzrechnung

Bezeichnung	Einzahlungen	Auszahlungen	Saldo
Zahlungen aus laufender Verwaltungstätigkeit	28.706.562,94 €	24.974.721,72 €	3.731.841,22 €
Zahlungen aus Investitionstätigkeit	1.128.388,95 €	4.824.164,00 €	- 3.695.775,05 €
Zahlungen aus Finanzierungstätigkeit	9.300,00 €	123.993,03 €	- 114.693,03 €
Gesamtzahlungen	29.844.251,89 €	29.922.878,75 €	- 78.626,86 €

Der Jahresabschluss 2020 bestehend aus Bilanz, Gesamtergebnisrechnung und Gesamtfinanzrechnung ist als Anlage zum Haushaltsplan beigefügt.

2.2 Haushaltsjahr 2021

Der Haushalt 2021 enthält folgende Festsetzungen:

Ergebnishaushalt

Bezeichnung	Erträge	Aufwendungen	Übersch./Fehlb.
ordentliche Erträge u. Aufwendungen	28.562.862,00 €	29.821.247,00 €	-1.258.385,00
Finanzerträge bzw. Zinsen u. Finanzaufwendungen	42.400,00 €	71.750,00 €	-29.350,00
außerordentl. Erträge u. Aufwendungen	75.000,00 €	200,00 €	74.800,00
Gesamterträge/ Gesamtaufwendungen	28.680.262,00 €	29.893.197,00 €	-1.212.935,00

Finanzhaushalt

Bezeichnung	Einzahlungen	Auszahlungen	Saldo
Zahlungen aus laufender Verwaltungstätigkeit	27.720.370,00 €	27.452.726,00 €	267.644,00 €
Zahlungen aus Investitionstätigkeit	4.157.605,00 €	6.190.600,00 €	- 2.032.995,00 €
Zahlungen aus Finanzierungstätigkeit	350.000,00 €	164.017,00 €	185.983,00 €
Gesamtzahlungen	32.227.975,00 €	33.807.343,00 €	-1.579.368,00 €

3. Haushaltswirtschaft 2022

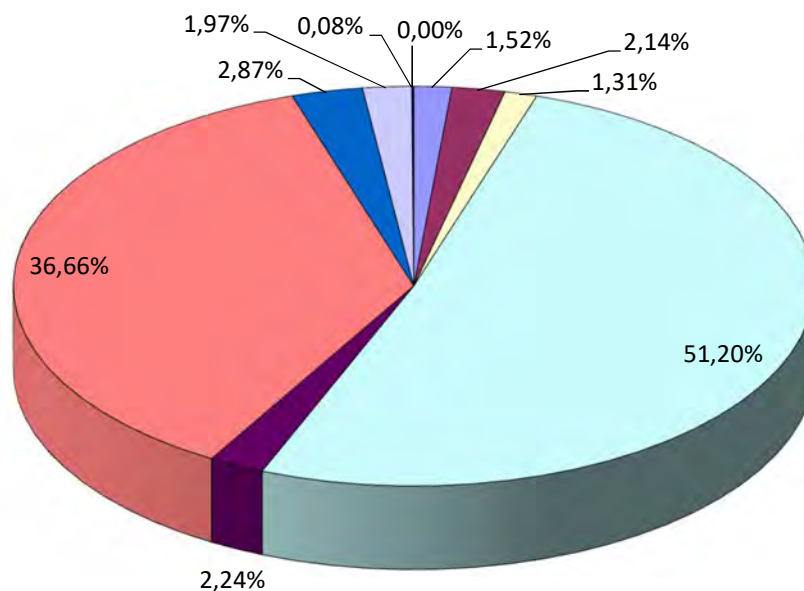
3.1 Ergebnishaushalt

Der vorliegende Ergebnishaushalt für das Haushaltsjahr 2022 enthält:

Bezeichnung	Erträge	Aufwendungen	Übersch./Fehlb.
ordentliche Erträge u. Aufwendungen	29.880.276,00 €	31.213.031,00 €	- 1.332.755,00 €
Finanzerträge bzw. Zinsen u. Finanzaufwendungen	24.100,00 €	27.463,00 €	- 3.363,00 €
ordentliches Ergebnis	29.904.376,00 €	31.240.494,00 €	- 1.336.118,00 €
außerordentl. Erträge u. Aufwendungen	- €	200,00 €	- 200,00 €
Gesamterträge/ Gesamtaufwendungen	29.904.376,00 €	31.240.694,00 €	- 1.336.318,00 €

Die Erträge setzen sich folgendermaßen zusammen:

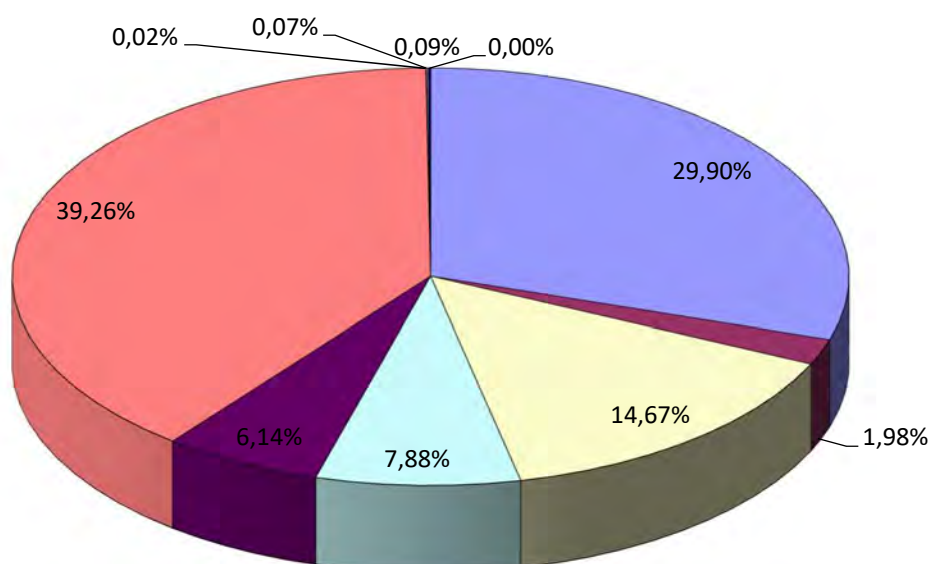
privatrechl. Leistungsentgelte	455.750,00 €
öffentl.-rechtl. Leistungsentgelte	639.850,00 €
Kostenersatzleistungen u. -erstattungen	392.400,00 €
Steuern, steuerähnl. Erträge u. Erträge aus gesetzl. Umlagen	15.310.000,00 €
Erträge aus Transferleistungen	670.000,00 €
Erträge aus Zuweisungen u. Zuschüssen für laufende Zwecke u. allgem. Umlagen	10.964.263,00 €
Erträge aus der Auflösung von Sonderposten aus Investitionszuweisungen, Zuschüssen u. Investitionsbeiträgen	858.178,00 €
sonstige ordentliche Erträge	589.835,00 €
Summe der ordentlichen Erträge	29.880.276,00 €
Finanzerträge	24.100,00 €
außerordentliche Erträge	- €
Gesamterträge	29.904.376,00 €



- privatrechl. Leistungsentgelte (1,52%)
- öffentl.-rechtl. Leistungsentgelte (2,14%)
- Kostenersatzleistungen u. -erstattungen (1,31%)
- Steuern, steuerähnl. Erträge u. Erträge aus gesetzl. Umlagen (51,20%)
- Erträge aus Transferleistungen (2,24%)
- Erträge aus Zuweisungen u. Zuschüssen für laufende Zwecke u. allgem. Umlagen (36,66%)
- Erträge aus der Auflösung von Sonderposten aus Investitionszuweisungen, Zuschüssen u. Investitionsbeiträgen (2,87%)
- sonstige ordentliche Erträge (1,97%)
- Finanzerträge (0,08%)
- außerordentliche Erträge (0,00%)

Die Aufwendungen setzen sich folgendermaßen zusammen:

Personalaufwendungen	9.341.185,00 €
Versorgungsaufwendungen	618.500,00 €
Aufwendungen für Sach- und Dienstleistungen	4.581.590,00 €
Abschreibungen	2.461.256,00 €
Aufwendungen für Zuweisungen und Zuschüsse	1.916.750,00 €
Steueraufwendungen einschl. Aufwendungen aus gesetzl. Umlageverpflichtungen	12.265.200,00 €
Transferaufwendungen	7.200,00 €
sonstige ordentliche Aufwendungen	21.350,00 €
Summe der ordentlichen Aufwendungen	31.213.031,00 €
Zinsen und andere Finanzaufwendungen	27.463,00 €
außerordentliche Aufwendungen	200,00 €
Gesamtaufwendungen	31.240.694,00 €



- Personalaufwendungen (29,90%)
- Versorgungsaufwendungen (1,98%)
- Aufwendungen für Sach- und Dienstleistungen (14,67%)
- Abschreibungen (7,88%)
- Aufwendungen für Zuweisungen und Zuschüsse (6,14%)
- Steueraufwendungen einschl. Aufwendungen aus gesetzl. Umlageverpflichtungen (39,26%)
- Transferaufwendungen (0,02%)
- sonstige ordentliche Aufwendungen (0,07%)
- Zinsen und andere Finanzaufwendungen (0,09%)
- außerordentliche Aufwendungen (0,00%)

3.1.1 Erläuterungen zu den wichtigsten Ertragsarten

Privatrechtliche Leistungsentgelte

Bei den privatrechtlichen Leistungsentgelten sind veranschlagt:

	Ansatz 2022	Ansatz 2021
Erträge aus Vermietung und Verpachtung Wohnungen	57.800,00 €	58.150,00 €
Erbbauzinsen und Pächterlöse	64.000,00 €	64.000,00 €
Erträge aus Vermietung und Verpachtung Bürgerhäuser	116.500,00 €	148.500,00 €
Erträge aus Vermietung und Verpachtung Florenberghalle	34.000,00 €	41.000,00 €
Erlöse Holzverkauf	10.000,00 €	21.000,00 €
Umsatzerlöse aus Dienstleistungen der Verwaltung für die Abfallentsorgung	142.000,00 €	139.000,00 €

Öffentlich-rechtliche Leistungsentgelte

Öffentlich-rechtliche Leistungsentgelte sind die Entgelte für hoheitliche Leistungen der Verwaltung. Im Einzelnen sind dies Verwaltungsgebühren, Benutzungsgebühren sowie Buß- und Verwarngelder.

Wesentliche Positionen sind:

	Ansatz 2022	Ansatz 2021
Elternbeiträge Kindertagesstätten	294.000,00 €	509.000,00 €
Friedhofsgebühren	162.000,00 €	144.000,00 €
Verwaltungsgebühren Melde- und Standesamt	121.200,00 €	115.200,00 €
Buß- und Verwarngelder Verkehrsüberwachung	20.000,00 €	20.000,00 €

Kostenersatzleistungen und Kostenerstattungen

Hier sind vor allem die Erstattungsleistungen von Dritten (Bund, Länder, Gemeinden, Zweckverbände und Sonstige) für Verwaltungs- und Betriebsaufwand der Gemeinde im Rahmen des Kindergartenbetriebs oder für Ver- und Entsorgungsverbände veranschlagt.

Wesentliche Positionen sind:

	Ansatz 2022	Ansatz 2021
Dienstleistungen für Gruppenwasserwerk Florenberg	90.000,00 €	105.000,00 €
Dienstleistungen für Abwasserverband Fulda	47.500,00 €	46.000,00 €
Kostenerstattungen für Betrieb Kompostieranlage	75.000,00 €	75.000,00 €
Kostenerstattungen für Integrationen in Kindergärten	133.000,00 €	133.000,00 €

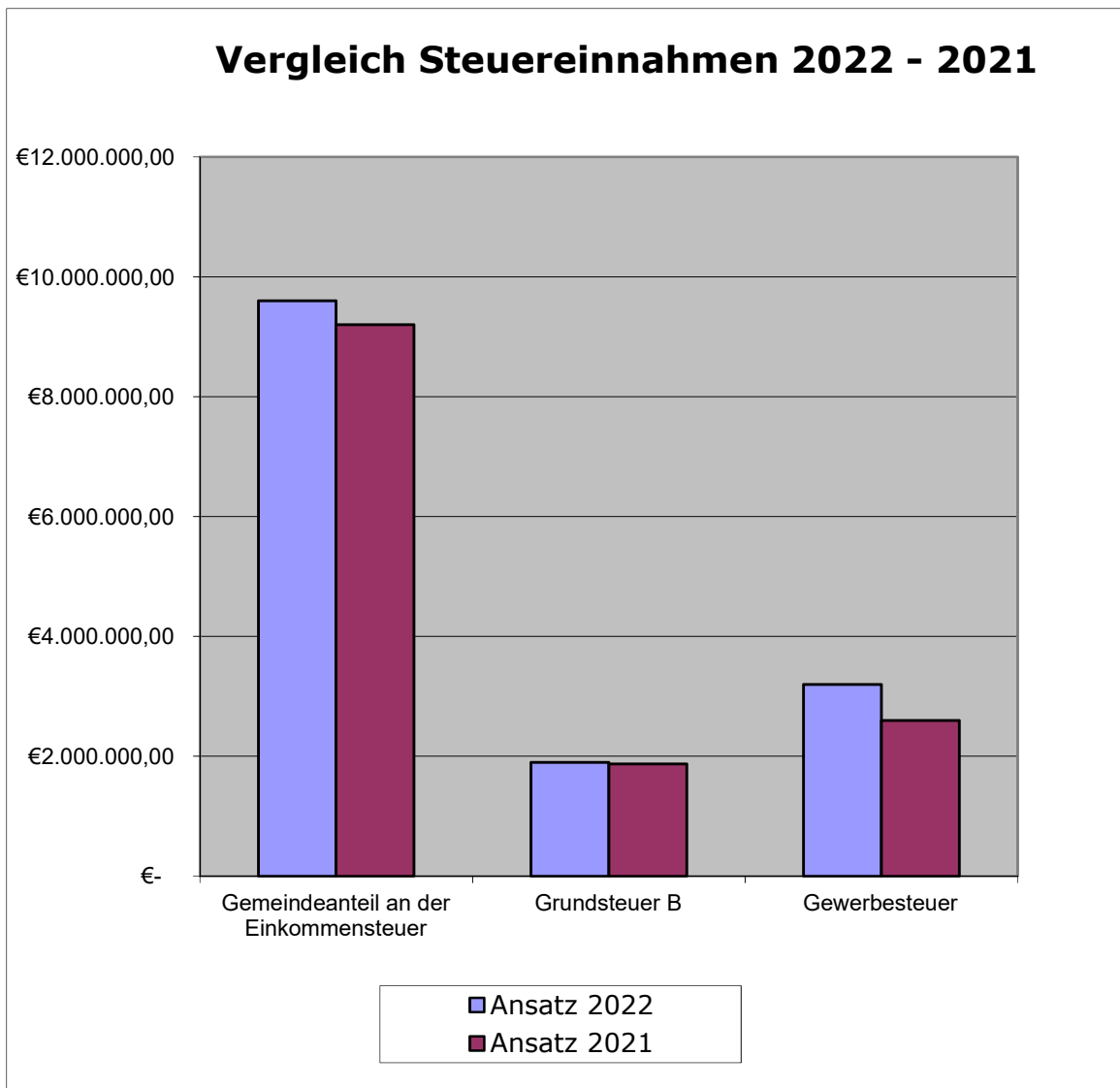
Steuern, steuerähnliche Erträge und Erträge aus gesetzlichen Umlagen

Die Steuern und steuerähnlichen Erträge decken 49,0 % (2021: 48,18 %) der Gesamtaufwendungen des Ergebnishaushaltes.

Bei den einzelnen Steuerarten entwickelt sich das Aufkommen im Jahresvergleich 2021/2022 folgendermaßen:

	Ansatz 2022	Ansatz 2021	mehr/weniger
Gemeindeanteil an der Einkommensteuer	9.600.000,00 €	9.200.000,00 €	400.000,00 €
Gemeindeanteil an der Umsatzsteuer	500.000,00 €	620.000,00 €	- 120.000,00 €
Grundsteuer A	51.000,00 €	51.000,00 €	- €
Grundsteuer B	1.900.000,00 €	1.870.000,00 €	30.000,00 €
Gewerbsteuer	3.200.000,00 €	2.600.000,00 €	600.000,00 €
Hundesteuer	59.000,00 €	55.000,00 €	4.000,00 €
Summe Steuern und steuerähnliche Erträge	15.310.000,00 €	14.396.000,00 €	914.000,00 €

Steuereinbrüche aufgrund der Corona-Pandemie sind bislang nicht feststellbar. Allerdings könnten solche Effekte bei der Gewerbsteuer unter Umständen zeitversetzt ab 2022 (Hauptveranlagungsjahr 2020) auftreten.



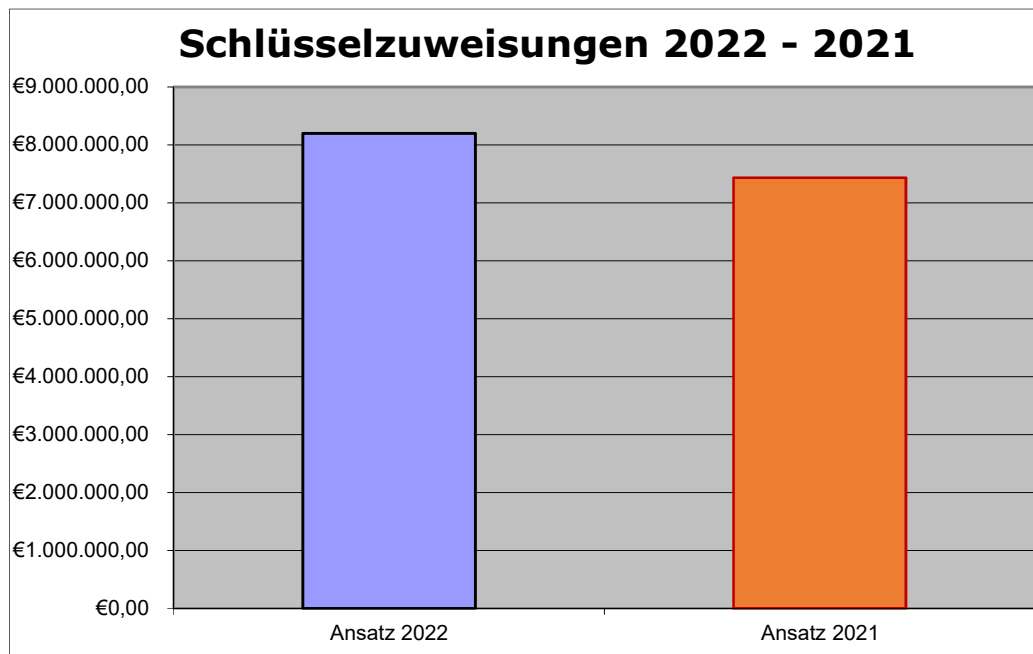
Erträge aus Transferleistungen

Bei den Erträgen aus Transferleistungen sind die Ausgleichsleistungen nach dem Familienleistungsgesetz in Höhe von 670.000,00 € berücksichtigt.

Erträge aus Zuweisungen und Zuschüssen für laufende Zwecke und allgemeine Umlagen

Der größte Einzelposten der Erträge aus Zuweisungen und Zuschüssen entfällt auf die Schlüsselzuweisungen des Landes.
 Hier werden für 2022 8.200.500 € erwartet (2021: 7.435.000 €).

	Ansatz 2022	Ansatz 2021
Schlüsselzuweisungen	8.200.500,00 €	7.435.000,00 €
Zuweisungen des Landes für Kinderbetreuung in eigenen Tagesstätten	1.803.000,00 €	1.729.000,00 €
Weiterleitung Zuweisungen des Landes für Kinderbetreuung in Einrichtungen anderer Träger	546.000,00 €	380.000,00 €
Ausgleichszahlungen für die Betreuung von Kindern aus anderen Kommunen	117.000,00 €	225.000,00 €



Erträge aus der Auflösung von Sonderposten aus Investitionszuweisungen, Investitionszuschüssen und Investitionsbeiträgen

Nach den Bilanzierungsregeln der doppelten Buchführung sind erhaltene Zuweisungen und Zuschüsse für Investitionsmaßnahmen in der Bilanz auf der Passiv-Seite als Sonderposten abzubilden, die über den Nutzungszeitraum entsprechend der Abschreibung der bezuschussten Maßnahme aufzulösen sind. Hierzu gehören auch Investitionsbeiträge wie z. B. Erschließungsbeiträge nach dem Baugesetzbuch (BauGB) oder Straßen- und Abwasserbeiträge nach dem Hessischen Kommunalabgabengesetz (KAG).

Als Erträge aus der Auflösung aller Sonderposten, d. h. aller in der Vergangenheit erhaltenen Investitionszuweisungen, -zuschüssen und -beiträgen, wird für 2022 ein Betrag in Höhe von 858.178 € erwartet.

Sonstige ordentliche Erträge

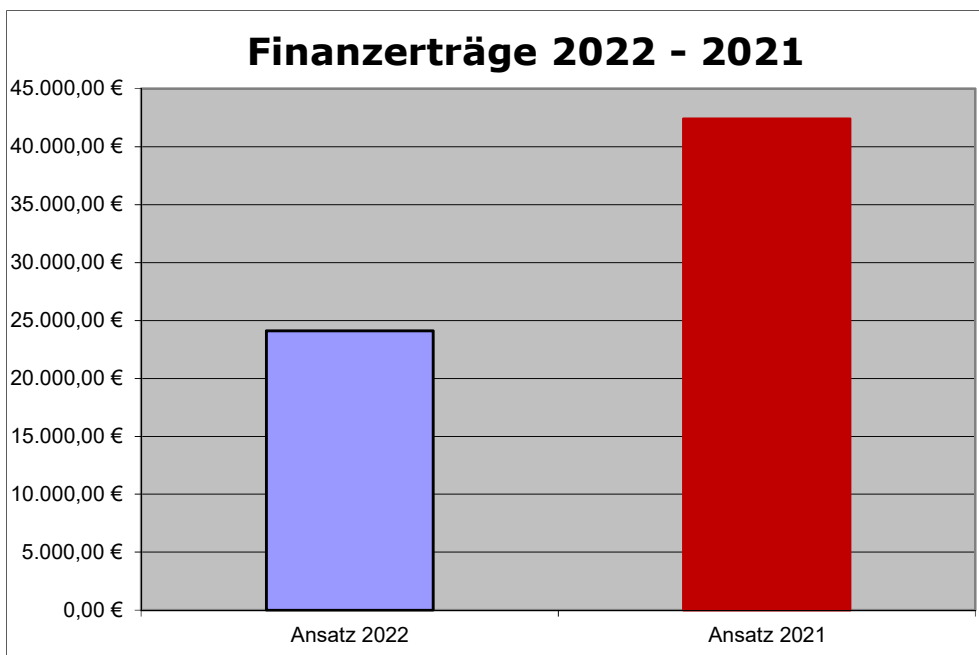
Als Sonstige ordentliche Erträge sind insbesondere veranschlagt:

	Ansatz 2022	Ansatz 2021
Konzessionsabgaben Strom und Gas	370.000,00 €	365.000,00 €
Nebenerlöse Vermietung und Verpachtung Wohnungen	17.300,00 €	19.200,00 €
Erträge aus der Herabsetzung der Rückstellung für Pensionsverpflichtungen	90.500,00 €	92.950,00 €
Nebenerlöse Vermietung und Verpachtung Bürgerhäuser	83.115,00 €	126.750,00 €

Finanzerträge

Für 2022 werden Finanzerträge in Höhe von 24.100 € aus Darlehensgewährungen und der Verzinsung von Steuernachforderungen bzw. Stundungen erwartet. Die Finanzmittelbestände können in der anhaltenden Minuszins-Phase nicht rentierlich angelegt werden. Eine Trendwende ist nicht erkennbar, so dass der Ansatz für Zinsen aus Geldanlagen in 2022 trotz hoher Finanzmittelbestände auf null gesenkt wurde.

	Ansatz 2022	Ansatz 2021
Finanzerträge	24.100,00 €	42.400,00 €



3.1.2 Erläuterungen zu den Aufwendungen

Personal- und Versorgungsaufwendungen

Im Haushaltsplan 2022 sind Personal- und Versorgungsaufwendungen von insgesamt 9.959.685 € veranschlagt. Der Haushaltsansatz 2021 beläuft sich auf 9.570.136 €.

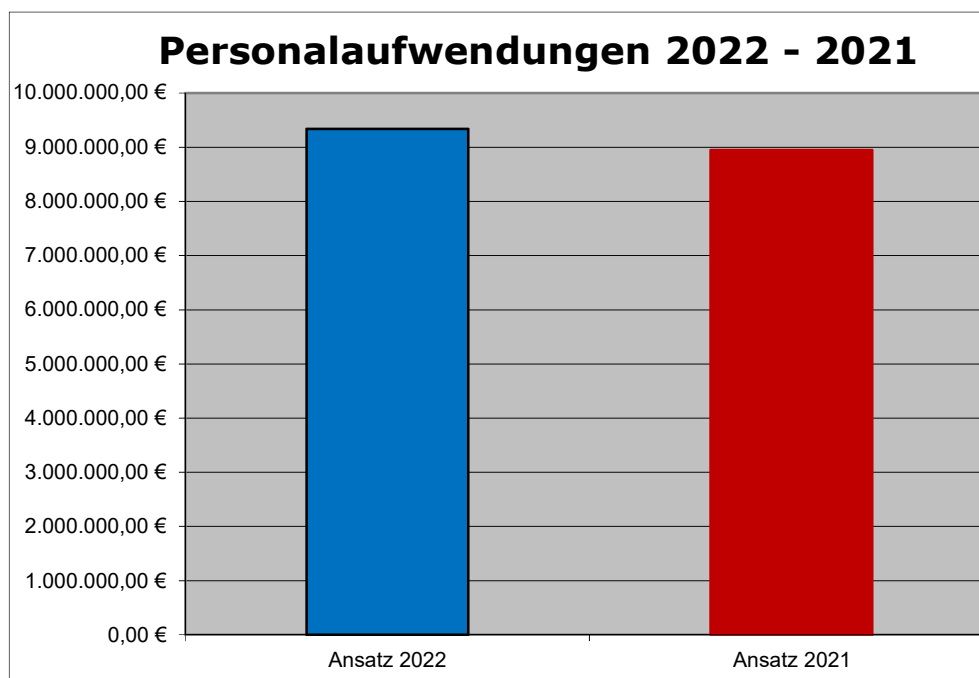
Bei den Personalaufwendungen von insgesamt 9.341.185 € (+ 4,4 %, 2021: 8.950.086 €) sind im Wesentlichen berücksichtigt:

- eine tarifvertragliche Entgelterhöhung von 1,8 % für alle Arbeitnehmer
- Stufen- und Dienstalterssteigerungen
- die Einstellung neuer Mitarbeiter bzw. Stundenaufstockungen
- Höhergruppierungen
- eine Leistungsprämie/-zulage für Beamte

Als Versorgungsaufwendungen (insgesamt 618.500 €, 2021: 620.050 €) sind die Aufwendungen an die Versorgungskasse für Beamte, die Beihilfen für Versorgungsempfänger sowie die Zuführungen zu Pensions- und Beihilferückstellungen veranschlagt.

Der Anteil der Personal- und Versorgungsaufwendungen an den Gesamtaufwendungen des Ergebnishaushalts 2022 beträgt 31,88 % (2021: 32,03 %). Pro Einwohner (Stand 31.12.2020: 17.012) ergeben sich Aufwendungen in Höhe von 585,45 € (2021: 546,84 €).

Die Personal- und Versorgungsaufwendungen werden auf der Basis von repräsentativen Arbeitsaufzeichnungen aus dem 1. Halbjahr 2018 über einen Kostenstellschlüssel den Teilhaushalten auf Produktebene zugeordnet. Anpassungen sind unterjährig auf Grund von Änderungen individueller Tätigkeitsfelder bzw. organisatorischer Veränderungen möglich.



Aufwendungen für Sach- und Dienstleistungen

Unter dieser Position des Ergebnishaushaltes sind unter anderem veranschlagt:

	Ansatz 2022	Ansatz 2021
Materialaufwendungen für Reparatur und Instandhaltung von Gebäuden und Außenanlagen, Einrichtungen und Ausstattungen sowie Straßen	262.575,00 €	255.320,00 €
Fremdleistungen für die Instandhaltung von Gebäuden, Anlagen, Einrichtungen und Fahrzeugen, Wartungskosten	769.750,00 €	895.000,00 €
Fremdleistungen für die Instandhaltung von Straßen, Wegen und Plätzen	838.700,00 €	410.400,00 €
Energiekosten (Strom, Gas, Wasser, Abwasser, Heizöl, Treibstoffe)	745.600,00 €	764.800,00 €
Fremdleistungen für Erzeugnisse	710.120,00 €	710.120,00 €
Aufwendungen für Fremdreinigung und Fremdensorgung	129.100,00 €	127.100,00 €
Beleuchtungs-Contracting	150.000,00 €	150.000,00 €
Mieten, Pachten, Leasing, Aufwand für Rechnungsprüfung, sonstige Geschäftsaufwendungen	210.405,00 €	148.545,00 €
Aufwandsentschädigungen Mandatsträger	97.000,00 €	95.000,00 €
EDV-Kosten, Kosten der Öffentlichkeitsarbeit, Porto und Versandkosten, Telefonkosten, Repräsentation, Fort- und Weiterbildung	376.650,00 €	400.660,00 €
Beiträge für Versicherungen und Verbände	234.990,00 €	221.665,00 €

Abschreibungen

Wesentliches Merkmal des doppischen Haushalts ist die Abbildung des vollständigen Ressourcenverbrauchs. Im Rahmen der Umstellung auf die Doppik wurde das Vermögen der Gemeinde vollständig erfasst und bewertet. Daher sind im Haushalt 2022 Abschreibungen für das gesamte abnutzbare Vermögen der Gemeinde Künzell angesetzt.

Die angesetzten Gesamtabschreibungen für alle Bereiche des Haushaltes in Höhe von 2.461.256 € ergeben sich aus den geprüften Jahresabschlüssen sowie den Zu- und Abgängen laut Anlagenbuchhaltung.

Auf Produktebene können die jeweiligen Abschreibungsbeträge unter Position 14 des Teilergebnishaushaltes nachvollzogen werden.
Die Planwerte der Abschreibungen für alle Gemeindestraßen, Wege und Plätze betragen z. B. 556.838 € und sind im Teilergebnishaushalt für Produkt 121010 zu finden.

Aufwendungen für Zuweisungen und Zuschüsse sowie besondere Finanzaufwendungen

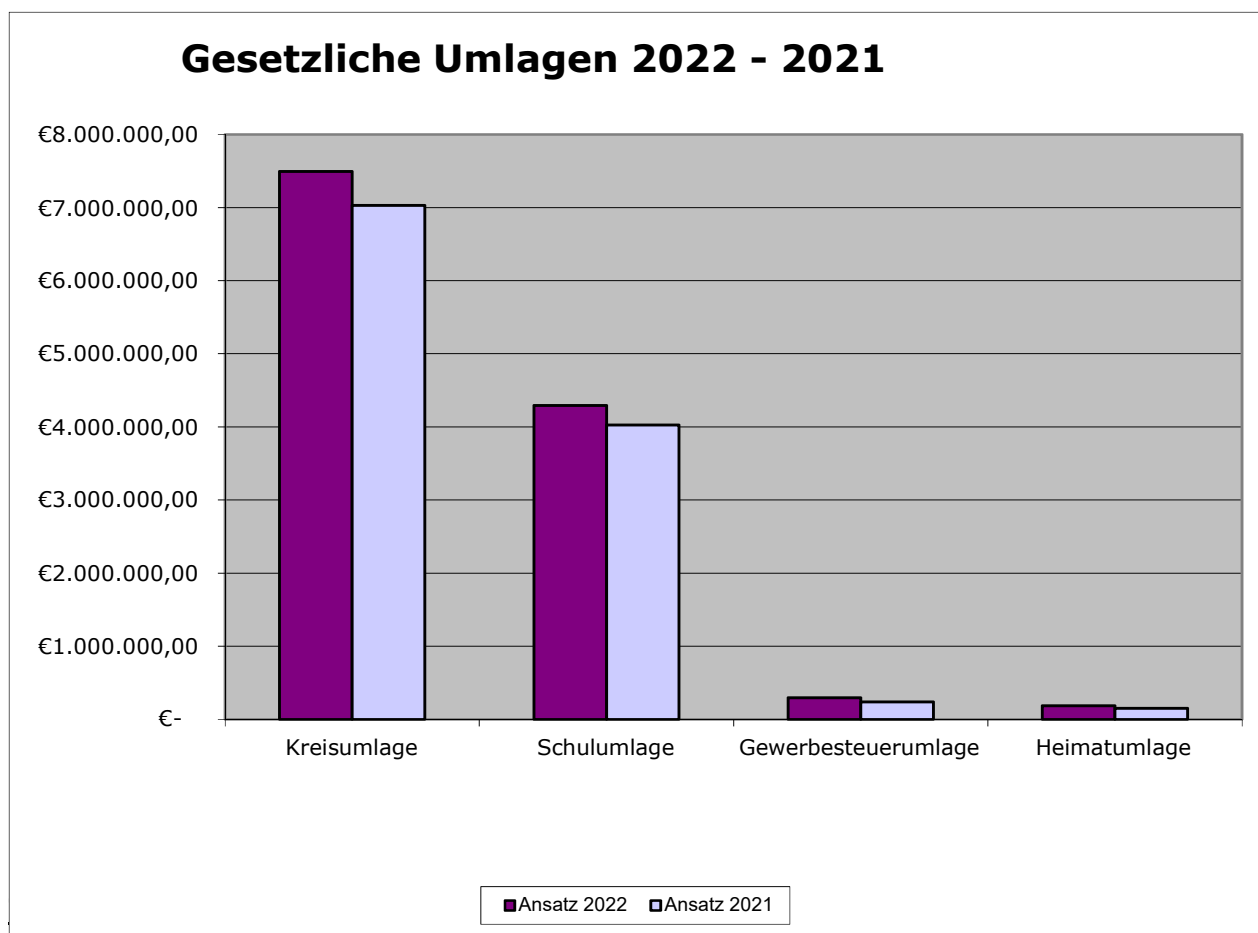
Unter dieser Position sind insbesondere folgende Einzelansätze veranschlagt:

	Ansatz 2022	Ansatz 2021
Fraktionsgelder § 36a (4) HGO	2.600,00 €	2.600,00 €
Zuschüsse für Städtepartnerschaften	1.000,00 €	1.000,00 €
Zuschüsse Kameradschaftskassen Feuerwehren	6.700,00 €	6.900,00 €
Pauschale Stadt Fulda f. Sicherstellung 2. Rettungsweg	6.200,00 €	6.200,00 €
Zuschüsse an Musik- und Gesangvereine einschl. unentgeltlicher Nutzung Bürgerhäuser	35.500,00 €	41.800,00 €
Zuschüsse an sonstige kulturelle Vereine einschl. unentgeltlicher Nutzung Bürgerhäuser	114.500,00 €	120.300,00 €
Zuschüsse an kirchliche und freie Träger von Kindergärten inkl. Weiterleitung Landesförderung	1.266.600,00 €	1.130.100,00 €
Zuschüsse an Eltern für die Tagesmütterbetreuung	138.000,00 €	135.000,00 €
Zuschüsse an andere Kommunen für die Kinderbetreuung Künzeller Kinder in anderen Kommunen	105.000,00 €	223.000,00 €
Beihilfe Jugendfreizeiten	4.000,00 €	4.000,00 €
Zuschüsse an Sportvereine einschl. unentgeltlicher/verbilligter Nutzung von Gebäuden	89.500,00 €	99.930,00 €
Förderung des Schwimmsports für Jugendliche	11.000,00 €	11.000,00 €
Freikarten Minigolf für Jugendliche	2.500,00 €	2.500,00 €
Zuschuss Lokale Nahverkehrsgesellschaft	85.100,00 €	137.000,00 €

Steueraufwendungen einschl. Aufwendungen aus gesetzlichen Umlageverpflichtungen

Unter dieser Position sind die Kreis- und Schulumlage an den Landkreis sowie die Gewerbesteuerumlage und Heimatumlage des Landes Hessen veranschlagt.

	Ansatz 2022	Ansatz 2021	mehr/weniger
Heimatumlage Hessen	184.000,00 €	149.000,00 €	35.000,00 €
Kreisumlage	7.495.400,00 €	7.030.500,00 €	464.900,00 €
Schulumlage	4.290.800,00 €	4.024.500,00 €	266.300,00 €
Gewerbesteuerumlage	295.000,00 €	240.000,00 €	55.000,00 €
Summe / Saldo	12.265.200,00 €	11.444.000,00 €	821.200,00 €



Transferaufwendungen

Unter Transferaufwendungen sind die Leistungen der Gemeinde Künzell zur Geburt des 3., 4. und weiteren Kindes mit 4.200 € und die Aufwendungen für die Sportlerehrung mit 3.000 € dargestellt.

Sonstige ordentliche Aufwendungen

Hier sind die gemeindlichen Aufwendungen für Grundsteuer und Kfz-Steuer mit 21.350 € veranschlagt.

Zinsen und ähnliche Aufwendungen

Vom Gesamtbetrag in Höhe von 27.463 € entfallen 4.300 € auf die Zinsdienstumlage für die im Rahmen des Konjunkturprogramms II aufgenommenen Darlehen. 3.163 € entfallen auf die Zinsen der Darlehen aus dem Kommunalinvestitionsprogramm (KIP) des Landes.

Für Gewerbesteuererstattungszinsen gemäß § 233a Abgabenordnung sind 20.000 € veranschlagt.

3.1.3 Entwicklung des Budgets Kinderbetreuung

Die Entwicklung der Budgets in der Kinderbetreuung ist seit einigen Jahren zunehmend defizitär.

Dies gilt für die Entwicklung in den eigenen Kindertagesstätten genauso wie für die Defizitzuschüsse an fremde Träger bzw. die Betreuung durch Tagesmütter.

	Ansatz 2022	Ansatz 2021	mehr/weniger
ordentliche Erträge	2.277.756,00 €	2.499.001,00 €	- 221.245,00 €
ordentliche Aufwendungen	5.053.175,00 €	5.196.702,00 €	- 143.527,00 €
Defizit eigene Kitas	- 2.775.419,00 €	- 2.697.701,00 €	- 77.718,00 €
Defizitzuschüsse fremde Träger	- 861.961,00 €	- 906.318,00 €	44.357,00 €
Summe / Saldo	- 3.637.380,00 €	- 3.604.019,00 €	- 33.361,00 €

Die Gründe für diese Entwicklung sind vielfältig. Seit 2020 sind immer mehr Kindergärten sogenannte Schwerpunkt-Kitas geworden (d.h. bei > 22 Prozent der Kinder wird in den Familien kein deutsch gesprochen oder die Kostenbeiträge werden teils oder ganz übernommen). Daher werden zusätzliche Personalstunden eingesetzt, um vorwiegend die Sprachförderung zu unterstützen.

Der administrative Teil im Aufgabenbereich der Kindergartenleiterinnen steigt kontinuierlich an, der Gruppendienst von Leitungskräften muss immer mehr durch andere Erzieherinnen abgedeckt werden.

Auch der Aufwand in der Kindertagesstätten-Verwaltung ist entsprechend gestiegen und erfordert mehr Personaleinsatz (Kostenbescheide, Kostenausgleiche, Beitragsfreistellungen, usw.). Seit August 2021 wird die Platzvergabe zentral von der Kindertagesstätten-Verwaltung durchgeführt. Die Kindergartenleiterinnen vor Ort werden hierdurch teilweise entlastet.

Seit der Beitragsfreistellung für Kinder von 3 bis 6 Jahren werden die Zeiten der Früh-, Mittags- und Spätbetreuung verstärkt in Anspruch genommen. Dementsprechend werden ständig mehr Personalstunden erforderlich, u.a. auch für pädagogische Vorbereitungszeiten in den Gruppen.

Seit 2020 werden durch eine Änderung des Hessischen Kinder- und Jugendhilfegesetzbuchs (HKJGB) höhere Personalstandards in Kindertagesstätten festgelegt. Die zu berücksichtigenden Ausfallzeiten durch Krankheit, Urlaub und Fortbildung für den gesamten Fachkräftebereich haben sich von 15 auf 22 Prozent erhöht. Des Weiteren wurde eine Berücksichtigung von Zeiten für die Leitungstätigkeit neu eingeführt. Danach sind zusätzliche Zeiten im Umfang von 20 Prozent der Summe des berechneten personellen Mindestbedarfs an Fachkräften vorzuhalten, höchstens im Umfang von 1,5 Vollzeitstellen je Leitung in größeren Einrichtungen.

Die neuen Personalstandards sind mittlerweile umgesetzt.

Generell problematisch ist jedoch inzwischen die Gewinnung von Fachpersonal.

Im Stellenplan 2022 werden für die Kinderbetreuung insgesamt 17,5 Stellen zusätzlich aufgebaut. Allein 15,5 Stellen sind für Fachkräfte im neuen Kindergarten „Zauberwald“ vorgesehen (davon 13,5 Stellen zu besetzen ab Ende 2022). Entsprechend höhere Personalaufwendungen waren daher zu veranschlagen. Insgesamt steigen die Personalaufwendungen in den eigenen Kindertagesstätten im Vergleich zum Ansatz 2021 um rd. 108.000 €. Mit der Vollausslastung der neuen Kindertagesstätte „Zauberwald“ ab 2023 werden die Personalaufwendungen nochmals deutlich steigen.

Die verstärkte Nachfrage, insbesondere nach U-3-Plätzen, führt zu einem erhöhten Investitionsbedarf. Neubauten wie z. B. der Kindergarten „Zauberwald“ in der Peter-Henlein-Straße für rd. 5 Mio. € werden notwendig. Hierzu hoffen wir auf weitere Landesfördermittel. Eine Investitionsförderung über 666.000 € ist bewilligt. Allerdings hatten wir mit 1,25 Mio. € Zuwendung gerechnet, die jedoch innerhalb des Förderkontingents wegen des Antragsüberhangs auf Kreisebene gekürzt wurde und rd. 600.000 € geringer ausfiel. Zusätzlich sollen 2 Mio. € aus der Hessenkasse zur Finanzierung eingesetzt werden. Durch neue Investitionen werden jedoch in den Folgejahren dauerhaft höhere Abschreibungen und laufende Betriebs- und Unterhaltungskosten entstehen, die kommende Haushalte belasten.

3.2 Finanzhaushalt

Der Finanzhaushalt umfasst alle Einzahlungen und Auszahlungen aus der laufenden Verwaltungstätigkeit, der Investitionstätigkeit sowie der Finanzierungstätigkeit.

Man kann den Finanzhaushalt auch als Cashflow-Darstellung bezeichnen, die einen Überblick über die Liquiditätsplanung der Gemeinde zulässt.

Im Haushaltsplan 2022 ist der Finanzhaushalt in direkter Form dargestellt.

Aus der laufenden Verwaltungstätigkeit wird für 2022 ein Zahlungsmittelüberschuss in Höhe von 499.060 € (2021: 267.644 €) erwartet.

Aus Investitionstätigkeit wird insgesamt ein Zahlungsmittelbedarf von 2.369.395 € (2021: 2.032.995 €) erwartet.

Dabei werden Auszahlungen für Investitionen in das Sachanlagevermögen, immaterielle Anlagevermögen und Finanzanlagevermögen in Höhe von 6.045.050 € veranschlagt (2021: 6.190.600 €). Diese Auszahlungen können zu 60,8 % durch Einzahlungen aus Investitionszuweisungen, Investitionszuschüssen und Investitionsbeiträgen gedeckt werden. Hierfür werden 3.675.655 € veranschlagt.

Aus Finanzierungstätigkeit ist ein Zahlungsmittelüberschuss von 131.070 € geplant (2021: 185.983 €). Auszahlungen in Höhe von 68.930 € zur ordentlichen Tilgung der Darlehen aus dem Sonderinvestitionsprogramm Hessen, dem Kommunalinvestitionsprogramm (KIP) und der Hessenkasse steht eine Einzahlung in Höhe von 200.000 € aus der eingeplanten Kreditaufnahme nach dem Investitionsprogramm Hessenkasse für die Kita Zauberwald gegenüber.

Insgesamt wird für das Haushaltsjahr 2022 ein Zahlungsmittelbedarf von 1.739.265 € erwartet.

Ausgehend vom Bestand des Jahresabschlusses 2020 (19.792.094 €) und den Planzahlen für 2021 bzw. der Fortschreibung des Finanzstatus zum 14.07.2020, bestätigt durch die aktuelle Finanzentwicklung (Stand 06.10.2021) gehen wir jedoch von einer Liquiditätsverbesserung in Höhe von rd. 208.000 Mio. € in 2021 aus.

Der voraussichtliche Finanzmittelbestand zum 1.1.2022 dürfte sich daher in einer Größenordnung von ca. 20 Mio. € bewegen.

Dieser Zahlungsmittelbestand ist jedoch nicht eins zu eins mit vorhandener Liquidität gleichzusetzen. Es ist nämlich zu berücksichtigen, dass durch haushaltsmäßige Mittelbereitstellungen für beschlossene, aber noch nicht durchgeführte Investitionen (Haushaltsreste) erhebliche Zahlungsmittelbestände gebunden sind. Zum Zeitpunkt der Erstellung des Vorberichts am 06.10.2021 waren das beispielsweise 18.858.360 € bei einem Kassenbestand von 19.386.114 €.

Hierin sind allerdings die Steueranteile des 3. Quartals 2021 in Höhe von erwarteten rd. 2 Mio. € (Valuta 31.10.2021) noch nicht enthalten.

Nach dem Trend der letzten Jahresabschlüsse ist aus Sicht der Kämmerei zum 31.12.2021 mit einem Bestand nicht verbrauchter Mittel für Investitionen von rd. 17 Mio. € zu rechnen.

Als Liquiditätsreserve müssen gemäß § 106 Abs. 1 HGO zusätzlich rd. 500.000 € eingeplant werden.

Bei einem voraussichtlichen Finanzmittelbestand zum 1.1.2022 in einer Größenordnung von ca. 20 Mio. € ist demnach zu Beginn des Haushaltsjahres 2022 noch ausreichend Liquidität vorhanden. Unterjährig könnte es jedoch insbesondere kurz vor den Steuerterminen zu Engpässen kommen.

Liquiditätskredite sollen jedoch nicht veranschlagt werden.

Daher sollten mit dem Haushaltsbeschluss zugleich 1,3 Mio. € Restmittel für den Erwerb von Grundstücken im Interkommunalen Gewerbegebiet (Investitions-Nr. I0110-015) in Abgang gestellt werden, um so zusätzliche Liquidität zu schaffen. Dieser Erwerb ist ohne die verfügbaren Straßenflächen (Erwerb durch das Land/Hessische Landgesellschaft) in 2022 ohnehin nicht realisierbar. Sollte sich an dieser Situation etwas positiv verändern, könnten – soweit erforderlich – zunächst Optionsverträge abgeschlossen werden.

3.3 Investitionen

Die in 2022 veranschlagten Investitionen in das Anlagevermögen in Höhe von insgesamt 6.045.050 € sind im Investitionsprogramm für die Jahre 2021 bis 2025 dargestellt (ohne Finanzanlagen und geringwertige Wirtschaftsgüter).

Die Investitionen wirken sich nicht nur im Finanzhaushalt in Form von veranschlagten Auszahlungen aus. Durch die Darstellung des Ressourcenverbrauchs in Form von Abschreibungen werden auch die Ergebnishaushalte berührt.

Die Investitionen sind zur besseren Übersicht auch bei den jeweiligen Produktbeschreibungen dargestellt.

Schwerpunkte für Investitionen finden sich im:

	Ansatz 2022	Ansatz 2021
Produkt 023010 Brandschutz	400.000,00 €	752.000,00 €
Produkt 064010 Kinderbetreuung in Tagesstätten	286.000,00 €	3.222.550,00 €
Produkt 082010 Kommunale Sportstätten	319.000,00 €	200.000,00 €
Produkt 121010 Gemeindestraßen, Wege und Plätze	2.915.000,00 €	1.145.000,00 €
Summe Schwerpunkt- Investitionen	3.920.000,00 €	5.319.550,00 €

Die einzelnen Investitionen für den Finanzplanungszeitraum 2021 bis 2025 sind im Investitionsprogramm aufgeführt. Zusätzlich werden die Investitionen 2022 im Anhang detailliert erläutert.

Als Investition im Finanzanlagevermögen ist der Erwerb weiterer Fondsanteile am Versorgungsrücklagefonds der Kommunalen Versorgungskassen Kurhessen-Waldeck (KVK) in Höhe von 1 Mio. € veranschlagt.

3.4 Verpflichtungsermächtigungen

Im Haushaltsplan 2022 sind keine Verpflichtungsermächtigungen veranschlagt.

3.5. Stellenplan

Gemäß dem Haushaltsrecht ist die Gliederung des Stellenplanes entsprechend der gebildeten Teilhaushalte vorzunehmen. Im Stellenplan 2022 der Gemeinde Künzell sind daher die einzelnen Stellen entsprechend ihrer jeweiligen Zuordnung zu den einzelnen Produkten aufgeteilt worden. Teilzeitbeschäftigungen werden im Verhältnis der vereinbarten Teilzeit zur tarifvertraglichen Vollzeit dargestellt.

Im Ergebnis sieht der Stellenplan 2022 der Gemeinde Künzell 4,5 Beamtenstellen und 169,75 Arbeitnehmerstellen, insgesamt also 174,25 Stellen (Vollzeitäquivalente) vor.

3.5.1 Teil A: Beamte

Die Zahl der Beamtenstellen bleibt unverändert bei 4,5 Stellen.

In der Wertigkeit wurde

- eine Stelle (1,00 VZÄ) aus der Bes. Gr. A 10 der Besoldungsgruppe A 11 zugeordnet

3.5.2 Teil B: Arbeitnehmer außerhalb des Erziehungsdienstes

Die Zahl der Arbeitnehmerstellen steigt um 7,56 Stellen. Davon entfallen

- 0,80 Stellen für Aufstockungen in der Verwaltung in den Bereichen Bauverwaltung und Ordnungs-/Standes-/Meldeamt
- 3,00 Stellen in den Bereichen Tiefbau, Controlling und Brandschutz (je 1 Stelle)
- 1,00 Stellen für eine Verwaltungskraft für den Bereich Bauhof
- 0,50 Stellen für eine Aufstockung im Bauhof
- 0,26 Stellen für Ortsteilarbeiten und die Kompostierungsanlage
- 2,00 Stellen für Hauswirtschaft und Reinigung Kindergarten Zauberwald

In der Wertigkeit wurde

- eine Stelle (1,00 VZÄ) aus der Entgeltgruppe 9c der Entgeltgruppe 10 TVöD
- eine Stelle (0,62 VZÄ) aus der Entgeltgruppe 1 der Entgeltgruppe 3 TVöD

zugeordnet.

3.5.2 Teil C: Arbeitnehmer des Sozial- und Erziehungsdienstes

Hier steigt die Zahl der Arbeitnehmerstellen um 17,50 Stellen.

- 15,5 Stellen für Fachkräfte für den Kindergarten Zauberwald (davon 13,5 Stellen ab Ende 2022)
- 2,00 Stellen für Zusatzkräfte in den gemeindlichen Kindergärten (teils als Ersatz für fehlende Fachkräfte)

In der Wertigkeit wurden

- 7,00 Stellen aus den Entgeltgruppen S 08a den Entgeltgruppen S 09 bis S 16 für ständige Vertretungen zugeordnet.

3.5.2. Teil D: Zusammenstellung

Die Zahl der Arbeitnehmerstellen steigt insgesamt um 25,06 Stellen.

4. Rücklagen und Rückstellungen

Die Rücklage aus Überschüssen des ordentlichen Ergebnisses beträgt nach dem Jahresabschluss 2020 zum 01.01.2021 15.809.182,57 €.

Der ordentliche Jahresüberschuss 2020 in Höhe von 2.317.478,48 € wird auf Beschluss der Gemeindevertretung in 2021 der Rücklage aus Überschüssen des ordentlichen Ergebnisses zugeführt, so dass die Rücklage aus Überschüssen des ordentlichen Ergebnisses zum 01.01.2022 einen Bestand von 18.126.661,05 € haben wird.

Mit einem erwarteten Überschuss 2021 von rd. 1,15 Mio. €, welcher in 2022 zuzuführen ist, wird die Rücklage aus Überschüssen des ordentlichen Ergebnisses am 31.12.2022 voraussichtlich rund 19.276.000 € betragen.

Die Rücklage aus Überschüssen des außerordentlichen Ergebnisses beträgt zum 01.01.21 4.808.054,48 €.

Der außerordentliche Jahresüberschuss 2020 in Höhe von 184.183,81 € wird auf Beschluss der Gemeindevertretung in 2021 der Rücklage aus Überschüssen des

außerordentlichen Ergebnisses zugeführt, so dass die Rücklage aus Überschüssen des außerordentlichen Ergebnisses zum 01.01.2022 einen Bestand von 4.992.238,29 € haben wird.

Mit dem 2021 erwarteten Überschuss in Höhe von rund 150.000,00 €, welcher in 2022 zuzuführen ist, dürfte zum 31.12.2022 ein Stand von ca. 5.142.000 € erreicht werden.

Für Pensionsverpflichtungen sind zum 01.01.2022 voraussichtlich Rückstellungen in Höhe von 3.737.000 € einzustellen. Zum 31.12.2022 beträgt der Rückstellungsbedarf voraussichtlich 3.731.000 €.

Als Rückstellung für Beihilfeverpflichtungen werden zum 01.01.2022 673.000 € und zum 31.12.2022 672.000 € erwartet.

Rückstellungen für unterlassene Instandhaltungen sind mit 150.000 € berücksichtigt.

Als Rückstellungen für ungewisse Verbindlichkeiten im Rahmen des Finanzausgleichs werden zum 1.1.2022 593.000 € und zum 31.12.2022 397.000 € erwartet.

Sonstige Rückstellungen für die Jahresabschlussprüfung, Überstunden- und Resturlaubsabgeltung und Lebensarbeitszeitkonten Beamte sind mit 230.000 € berücksichtigt.

Der gesamte Rückstellungsbedarf beträgt damit zum 31.12.2022 voraussichtlich 5.180.000 €.

5. Verbindlichkeiten

Wie bereits unter 3.2 Finanzhaushalt beschrieben, wurde eine Kreditaufnahme nach dem Investitionsprogramm Hessenkasse zur Ko-Finanzierung von Investitionen in Höhe von 200.000 € eingeplant.

Nach planmäßiger Tilgung der übrigen Darlehen in Höhe von 68.930 € beträgt der Stand der Verbindlichkeiten zum Jahresende 2022 voraussichtlich rund 1.357.000 €.

Das entspricht einer Pro-Kopf-Verschuldung (Einwohner Stand 31.12.2020: 17.012) in Höhe von 79,77 €.

Liquiditätskredite werden unter Berücksichtigung des Beschlusses zu 3.2 nicht erforderlich und daher nicht veranschlagt.

Auf die Anlagen zum Haushaltsplan wird verwiesen.

Künzell, den 06.10.2021

Der Gemeindevorstand
der Gemeinde Künzell



Zentgraf, Bürgermeister

Allgemeine Budgetregelungen

Die auf Produktebene zusammengefassten Erträge und Aufwendungen bzw. Einnahmen und Auszahlungen für Investitionstätigkeit bilden jeweils einen Teilhaushalt und ein Budget im Sinne des § 4 GemHVO-Doppik.

Die für die Verwaltung der Budgets verantwortlichen Organisationseinheiten bzw. Personen sind bei den einzelnen Produktbeschreibungen ausgewiesen.

Die Budgetgesamtverantwortung nimmt der Bürgermeister wahr.

Deckungskreise

Die in einem Produkt zusammengefassten Ansätze (Aufwendungen bzw. Auszahlungen für Investitionen) bilden gem. § 20 Abs. 1 und 3 GemHVO-Doppik einen Deckungskreis, soweit nachfolgend keine einschränkenden Regelungen erfolgen.

Die Ansätze für Personalaufwendungen einschl. Versorgungsaufwendungen sowie der Aufwandsentschädigungen für Ehrenamtliche sind produktübergreifend gegenseitig deckungsfähig.

Die Ansätze der Abschreibungen sind produktübergreifend gegenseitig deckungsfähig.

Die Aufwendungen für Verfügungsmittel des Bürgermeisters bzw. des Vorsitzenden der Gemeindevertretung sowie die Fraktionsmittel stellen jeweils Einzelbudgets außerhalb der Deckungskreise dar.

Die Investitionsauszahlungen für folgende Maßnahmen stellen jeweils Einzelbudgets außerhalb der Deckungskreise dar:

1. I0110-015 Erwerb Grundvermögen Interkommunales Gewerbegebiet
2. I1210-001 Straßen/Plätze Ortsmittelpunkt Künzell-Bachrain
3. I1210-021 Verbindungsspange Künzell – Vorfinanzierung KIM
4. I1260-002 Parkplätze Gemeindezentrum Künzell
5. I0640-020 Neubau Kindergarten Peter-Henlein-Straße

Haushaltsplan 2022 Gemeinde Künzell

Ergebnishaushalt 2022					
- in Euro -					
Künzell					
Pos.	Konten	Bezeichnung	Ansatz 2022	Ansatz 2021	Ergebnis 2020
		Ergebnishaushalt			
01	50	1 Privatrechtliche Leistungsentgelte	-455.750	-501.500	-366.882
02	51	2 Öffentlich-rechtliche Leistungsentgelte	-639.850	-825.750	-659.594
03	548-549	3 Kostenersatzleistungen und -erstattungen	-392.400	-412.000	-321.445
04	52	4 Bestandsveränderungen und aktivierte Eigenleistungen			
05	55	5 Steuern und steuerähnliche Erträge einschl. Erträge aus gesetzlichen Umlagen	-15.310.000	-14.396.000	-15.150.811
06	547	6 Erträge aus Transferleistungen	-670.000	-710.000	-620.609
07	540-543	7 Erträge aus Zuweisungen und Zuschüssen für laufende Zwecke und allg. Umlagen	-10.807.759	-10.287.150	-10.701.727
08	546	8 Erträge aus der Auflösung von Sonderposten aus Investitionszuweisungen, -zuschüssen und Investitionsbeiträgen	-858.178	-791.942	-810.630
09	53	9 Sonstige ordentliche Erträge	-589.835	-638.520	-931.623
10		10 Summe der ordentlichen Erträge (Nr. 1 bis 9)	-29.723.772	-28.562.862	-29.563.320
11	62, 63, 640-643, 647-649, 65	11 Personalaufwendungen	9.286.185	8.910.086	7.942.402
12	644-646	12 Versorgungsaufwendungen	618.500	620.050	648.757
13	60, 61, 67-69	13 Aufwendungen für Sach- und Dienstleistungen	4.586.590	4.510.860	3.732.228
14	66	14 Abschreibungen	2.461.256	2.342.421	2.344.835
15	71	15 Aufwendungen für Zuweisungen u. Zuschüsse sowie besondere Finanzaufwendungen	1.989.750	1.965.880	1.362.966
16	73	16 Steueraufwendungen einschl. Aufwendungen aus gesetzl. Umlageverpflichtungen	12.307.247	11.444.000	11.204.516
17	72	17 Transferaufwendungen	7.200	7.200	3.143
18	70, 74, 76	18 Sonstige ordentliche Aufwendungen	21.350	20.750	19.976
19		19 Summe der ordentlichen Aufwendungen (Nr. 11 bis 18)	31.278.078	29.821.247	27.258.823
20		20 Verwaltungsergebnis (Nr. 10 ./ Nr. 19)	1.554.306	1.258.385	-2.304.497
21	56, 57	21 Finanzerträge	-24.100	-42.400	-68.711
22	77	22 Zinsen und andere Finanzaufwendungen	27.463	71.750	55.730
23		23 Finanzergebnis (Nr. 21 ./ Nr. 22)	3.363	29.350	-12.981
24		24 Gesamtbetrag der ordentlichen Erträge (Nr. 10 und Nr. 21)	-29.747.872	-28.605.262	-29.632.031
24A		25 Gesamtbetrag der ordentlichen Aufwendungen (Nr.19 und Nr.22)	31.305.541	29.892.997	27.314.553
24B		26 Ordentliches Ergebnis (Nr.24 ./ Nr.25)	1.557.669	1.287.735	-2.317.478
25	59	27 Außerordentliche Erträge		-75.000	-205.388
26	79	28 Außerordentliche Aufwendungen	200	200	21.204
27		29 Außerordentliches Ergebnis (Nr. 27 ./ Nr. 28)	200	-74.800	-184.184
28		30 Jahresergebnis (Nr. 26 und Nr. 29)	1.557.869	1.212.935	-2.501.662

Haushaltsplan 2022 Gemeinde Künzell

Finanzhaushalt 2022					
- in Euro -					
Künzell					
Nr.	Konten	Bezeichnung	Ansatz 2022	Ansatz 2021	Ergebnis 2020
01	810	Privatrechtliche Leistungsentgelte	455.750	501.500	364.391
02	811	Öffentlich-rechtliche Leistungsentgelte	639.850	825.750	707.710
03	812	Kostenersatzleistungen und -erstattungen	392.400	412.000	355.214
04	814	Einzahlungen aus Steuern und steuerähnlichen Erträgen einschließlich Erträgen aus gesetzlichen Umlagen	15.310.000	14.396.000	15.336.149
05	815	Einzahlungen aus Transferleistungen	670.000	710.000	620.609
06	816	Zuweisungen und Zuschüsse für laufende Zwecke und allgemeine Umlagen	10.807.759	10.287.150	10.771.570
07	817	Zinsen und sonstige Finanzeinzahlungen	24.100	42.400	50.020
08	813, 828	Sonstige ordentliche Einzahlungen und sonstige außerordentliche Einzahlungen, die sich nicht aus Investitionstätigkeit ergeben	499.335	545.570	500.900
09		Summe der Einzahlungen aus laufender Verwaltungstätigkeit (Nrn. 1 bis 8)	28.799.194	27.720.370	28.706.563
10	830	Personalauszahlungen	-9.286.185	-8.910.086	-7.915.141
11	831	Versorgungsauszahlungen	-535.600	-533.200	-523.627
12	832	Auszahlungen für Sach- und Dienstleistungen	-4.586.590	-4.510.860	-3.597.097
13	833	Auszahlungen für Transferleistungen	-7.200	-7.200	-3.518
14	834	Auszahlungen für Zuweisungen und Zuschüsse für laufende Zwecke sowie besondere Finanzauszahlungen	-1.989.750	-1.965.880	-1.471.057
15	835	Auszahlungen f. Steuern einschl. Auszahlungen aus gesetzl. Umlageverpflichtungen	-12.067.347	-11.444.000	-11.406.139
16	836	Zinsen und ähnliche Auszahlungen	-27.463	-60.550	-44.526
17	837, 848	Sonstige ordentliche Auszahlungen und sonstige außerordentliche Auszahlungen, die sich nicht aus Investitionstätigkeit ergeben	-21.550	-20.950	-13.617
18		Summe der Auszahlungen aus laufender Verwaltungstätigkeit (Nrn. 10 bis 17)	-28.521.685	-27.452.726	-24.974.722
19		Zahlungsmittelüberschuss oder Zahlungsmittelbedarf aus laufender Verwaltungstätigkeit (Saldo aus Nrn. 9 und 18)	277.509	267.644	3.731.841
20	820	Einzahlungen aus Investitionszuweisungen und -zuschüssen sowie aus Investitionsbeiträgen	3.662.305	4.009.505	981.737
21	822	Einzahlungen aus Abgängen von Vermögensgegenständen des Sachanlagevermögens und des immateriellen Anlagevermögens		135.000	139.288
22	823	Einzahlungen aus Abgängen von Vermögensgegenständen des Finanzanlagevermögens	13.350	13.100	7.364
23		Summe der Einzahlungen aus Investitionstätigkeit (Nrn. 20 bis 22)	3.675.655	4.157.605	1.128.389
24	841	Auszahlungen für den Erwerb von Grundstücken und Gebäuden	-24.500	-15.000	-1.345.425
25	842	Auszahlungen für Baumaßnahmen	-3.819.000	-4.740.000	-1.962.173
26	840, 843	Auszahlungen für Investitionen in das sonstige Sachanlagevermögen und immaterielle Anlagevermögen	-1.400.050	-1.419.100	-1.432.463
27	844	Auszahlungen für Investitionen in das Finanzanlagevermögen	-1.016.000	-16.500	-84.103
28		Summe der Auszahlungen aus Investitionstätigkeit (Nrn. 24 bis 27)	-6.259.550	-6.190.600	-4.824.164
29		Zahlungsmittelüberschuss oder Zahlungsmittelbedarf aus Investitionstätigkeit (Saldo aus Nrn. 23 und 28)	-2.583.895	-2.032.995	-3.695.775
30		Zahlungsmittelüberschuss oder Zahlungsmittelbedarf (Summe aus Nrn. 19 und 29)	-2.306.386	-1.765.351	36.066
31	826	Einzahlungen aus der Aufnahme von Krediten und wirtschaftlich vergleichbaren Vorgängen für Investitionen	200.000	350.000	9.300
32	846	Auszahlungen für die Tilgung von Krediten und wirtschaftlich vergleichbaren Vorgängen für Investitionen sowie an das Sondervermögen Hessenkasse	-68.930	-164.017	-123.993
33		Zahlungsmittelüberschuss oder Zahlungsmittelbedarf aus Finanzierungstätigkeit (Saldo aus Nrn. 31 und 32)	131.070	185.983	-114.693
34		Änderung des Zahlungsmittelbestandes zum Ende des Haushaltsjahres (Summe aus Nrn. 30 und 33)	-2.175.316	-1.579.368	-78.627

Haushaltsplan 2022 Gemeinde Künzell

Finanzhaushalt 2022 - in Euro -					
Künzell					
Nr.	Konten	Bezeichnung	Ansatz 2022	Ansatz 2021	Ergebnis 2020
35		Haushaltsunwirksame Einzahlungen (u.a. fremde Finanzmittel, Rückzahlung von angelegten Kassenmitteln, Aufnahme von Kassenkrediten)	---	---	5.079.502
36		Haushaltsunwirksame Auszahlungen (u.a. fremde Finanzmittel, Anlegung von Kassenmitteln, Rückzahlung von Kassenkrediten)	---	---	-5.330.277
37		Zahlungsmittelüberschuss/ Zahlungsmittelbedarf aus haushaltsunwirksamen Zahlungsvorgängen (Saldo aus Nrn. Nr. 35 und Nr. 36)	---	---	-250.775
38		Gepl. Anfangsbestand/ Bestand an Zahlungsmitteln zu Beginn d. Haushaltsjahres	20.000.000	19.792.094	20.121.496
39		Geplante Veränderung des Bestandes/ Veränderung des Bestandes an Zahlungsmitteln (Nr. 34 und 37)	-2.175.316	-1.579.368	-329.402
40		Geplanter Endbestand an Zahlungsmitteln/ Bestand an Zahlungsmitteln am Ende des Haushaltsjahres (Summe aus den Summen Nrn. 38 und 39)	17.824.684	18.212.726	19.792.094

Haushaltsplan 2022 Gemeinde Künzell

Investitionsprogramm 2021 bis 2025 - in Euro -							
Künzell							
Nr. Bezeichnung	Ansatz 2021	Ansatz 2022	Finanzplan 2023	Finanzplan 2024	Finanzplan 2025	bisher bereitgestellt	Gesamtauszahlungsbedarf
I0110-001 Anschaffung von beweglichem Vermögen Rathaus	39.000,00	30.000,00	2.000,00	25.000,00	25.000,00	39.000,00	121.000,00
I0110-002 Anschaffung Hard- und Software	48.500,00	59.800,00	50.000,00	60.000,00	70.000,00	48.500,00	288.300,00
I0110-003 Erwerb von Grundvermögen allgemein	0,00	0,00	0,00	0,00	500.000,00	0,00	500.000,00
I0110-004 Anschaffung von beweglichem Vermögen Bauhof	11.000,00	228.950,00	120.000,00	150.000,00	130.000,00	11.000,00	639.950,00
I0110-006 Umgestaltung u. Erweiterung Rathaus	0,00	100.000,00	0,00	0,00	0,00	0,00	100.000,00
I0110-019 Homepage Gemeinde Künzell	0,00	20.000,00	0,00	0,00	0,00	0,00	20.000,00
I0110-020 Dienst-Kfz u. Gemeindemobil	0,00	15.000,00	0,00	0,00	0,00	0,00	15.000,00
I0220-001 Anschaffung von bewegl. Vermögen Straßenverkehrs.	13.000,00	0,00	0,00	0,00	0,00	13.000,00	13.000,00
I0220-003 Anschaffungen für Hygienemaßnahmen	40.000,00	0,00	0,00	0,00	0,00	40.000,00	40.000,00
I0230-001 Anschaffung von bewegl. Vermögen Feuerwehren	96.950,00	95.750,00	80.000,00	80.000,00	80.000,00	96.950,00	432.700,00
I0230-012 Feuerwehrhaus Dietershausen	0,00	100.000,00	0,00	0,00	0,00	0,00	100.000,00
I0230-019 Staffellöschfahrzeug Pilgerzell	450.000,00	0,00	0,00	0,00	0,00	450.000,00	450.000,00
I0230-020 TSF Wissels	0,00	0,00	200.000,00	0,00	0,00	0,00	200.000,00
I0230-021 Einsatzleitwagen Künzell-B.	175.000,00	0,00	0,00	0,00	0,00	175.000,00	175.000,00
I0230-022 GWL Künzell-Bachrain	0,00	200.000,00	0,00	0,00	0,00	0,00	200.000,00
I0230-023 Löschwasserzisterne Keulos	15.000,00	0,00	0,00	0,00	0,00	15.000,00	15.000,00
I0230-024 HLF 10 Dietershausen	0,00	0,00	0,00	450.000,00	0,00	0,00	450.000,00
I0450-002 Investitionszuschüsse Musik- u. Gesangsvereine	5.000,00	5.000,00	5.000,00	5.000,00	5.000,00	5.000,00	25.000,00
I0460-001 Ausbau digitale Bücherei Künzell	600,00	0,00	0,00	0,00	0,00	600,00	600,00
I0460-004 Offener Bücherschrank Neue Mitte	7.000,00	0,00	0,00	0,00	0,00	7.000,00	7.000,00
I0470-001 Investitionszuschüsse Heimat- u. Kulturvereine	7.000,00	17.300,00	5.000,00	5.000,00	5.000,00	7.000,00	39.300,00
I0610-001 Investitionszuschuss Kindergarten St. Michael	16.800,00	35.500,00	0,00	0,00	0,00	16.800,00	52.300,00
I0640-001 Anschaffung bewegl. Verm. Kita Dietershausen	500,00	17.500,00	0,00	0,00	0,00	500,00	18.000,00
I0640-002 Anschaffung bewegl. Verm Kita Dirlos	7.650,00	3.900,00	0,00	0,00	0,00	7.650,00	11.550,00
I0640-003 Anschaffung bewegl. Verm. Kita Engelhelms	24.000,00	38.750,00	0,00	0,00	0,00	24.000,00	62.750,00
I0640-004 Anschaffung bewegl. Verm. Kita Dirloser Str. Kün.	7.450,00	7.000,00	0,00	0,00	0,00	7.450,00	14.450,00
I0640-005 Anschaffung bewegl. Verm. Kita Mörkestr. Kün.	0,00	2.300,00	0,00	0,00	0,00	0,00	2.300,00
I0640-006 Anschaffung bewegl. Verm. Kita Grezzbachstr. Kün.	11.300,00	3.600,00	0,00	0,00	0,00	11.300,00	14.900,00
I0640-007 Anschaffung bewegl. Verm. Kita Pilgerzell	2.050,00	15.000,00	0,00	0,00	0,00	2.050,00	17.050,00
I0640-008 Baumaßnahmen Kita Dirloser Str. Künzell-B.	0,00	65.000,00	0,00	0,00	0,00	0,00	65.000,00
I0640-009 Baumaßnahmen Kita Dirlos	9.000,00	0,00	0,00	0,00	0,00	9.000,00	9.000,00
I0640-010 Baumaßnahmen Kita Engelhelms	220.000,00	0,00	0,00	0,00	0,00	220.000,00	220.000,00
I0640-020 Neubau Kita Peter-Henlein-Straße Künzell-B.	2.930.000,00	0,00	0,00	0,00	0,00	2.930.000,00	2.930.000,00
I0640-021 Anschaffung bewegl. Verm. Kita Peter-H.-Str. Kü-Ba	0,00	115.000,00	0,00	0,00	0,00	0,00	115.000,00
I0650-002 Mehrgenerationenspielplatz Dirlos	0,00	10.000,00	0,00	0,00	0,00	0,00	10.000,00
I0650-003 Spielplatz Magnus-Hartmann-Str. Engelhelms	5.000,00	6.000,00	0,00	0,00	0,00	5.000,00	11.000,00
I0650-008 Spielplatz Dassenring	15.000,00	0,00	0,00	0,00	0,00	15.000,00	15.000,00

Haushaltsplan 2022 Gemeinde Künzell

Investitionsprogramm 2021 bis 2025 - in Euro -							
Künzell							
Nr. Bezeichnung	Ansatz 2021	Ansatz 2022	Finanzplan 2023	Finanzplan 2024	Finanzplan 2025	bisher bereitgestellt	Gesamtauszahlungsbedarf
I0650-011 Spielplatz Sebastianstraße OT Wissels	0,00	700,00	0,00	0,00	0,00	0,00	700,00
I0650-013 Spielplatz/Bolzplatz Friedenstraße Keulos	0,00	3.500,00	0,00	0,00	0,00	0,00	3.500,00
I0650-100 Ersatzbeschaffung Spielgeräte	39.000,00	23.500,00	0,00	0,00	0,00	39.000,00	62.500,00
I0650-201 Ausbau und Einrichtung Treffpunkt Mitte	0,00	2.000,00	0,00	0,00	0,00	0,00	2.000,00
I0650-203 Jugendraum Rosenrain	1.200,00	500,00	0,00	0,00	0,00	1.200,00	1.700,00
I0810-001 Investitionszuschüsse Sportvereine	5.000,00	77.500,00	5.000,00	5.000,00	5.000,00	5.000,00	97.500,00
I0820-008 Sportanlage Am Noppen	70.000,00	353.500,00	0,00	0,00	0,00	70.000,00	423.500,00
I0820-013 Beachvolleyballfeld	0,00	10.000,00	0,00	0,00	0,00	0,00	10.000,00
I0820-014 Sportplatz Pilgerzell	0,00	55.000,00	0,00	0,00	0,00	0,00	55.000,00
I1030-001 Errichtung von Denkmälern	0,00	5.000,00	0,00	0,00	0,00	0,00	5.000,00
I1130-001 Investitionszuschüsse Zweckverband Florenberg	0,00	100.000,00	0,00	0,00	0,00	0,00	100.000,00
I1170-024 Hochwasserschutz Haune u. Nebenflüsse	200.000,00	0,00	0,00	0,00	0,00	200.000,00	200.000,00
I1170-025 Hochwasserschutz Pilgerzell	0,00	20.000,00	0,00	0,00	0,00	0,00	20.000,00
I1210-002 Danziger Straße OT Künzell-B.	45.000,00	0,00	0,00	0,00	0,00	45.000,00	45.000,00
I1210-005 Ausbau Oberauweg OT Wissels	0,00	40.000,00	0,00	0,00	0,00	0,00	40.000,00
I1210-006 Josef-Kentenich-Str. OT Dietershausen	25.000,00	280.000,00	0,00	0,00	0,00	25.000,00	305.000,00
I1210-024 Geh- und Radwege versch. OT	70.000,00	0,00	0,00	0,00	0,00	70.000,00	70.000,00
I1210-025 Verkehrsberuhigungs- maßnahmen versch. OT	50.000,00	0,00	0,00	0,00	0,00	50.000,00	50.000,00
I1210-033 Heckenhofstraße Wissels	0,00	50.000,00	0,00	0,00	0,00	0,00	50.000,00
I1210-038 Friedenstraße Keulos	0,00	60.000,00	0,00	0,00	0,00	0,00	60.000,00
I1210-044 Straße "An der Kahlwick" Pilgerzell	25.000,00	0,00	0,00	0,00	0,00	25.000,00	25.000,00
I1210-045 Buchonienweg Pilgerzell	0,00	350.000,00	0,00	0,00	0,00	0,00	350.000,00
I1210-051 Knotenpunkt Turmstr./In den Gründen/Frankengrund	0,00	1.050.000,00	0,00	0,00	0,00	0,00	1.050.000,00
I1210-053 Fahrbahnsanierung Harbacher Weg	350.000,00	0,00	0,00	0,00	0,00	350.000,00	350.000,00
I1210-063 Geh- und Radweg Im Hahlfeld	450.000,00	0,00	0,00	0,00	0,00	450.000,00	450.000,00
I1210-064 Hohlweg Pilgerzell	40.000,00	0,00	0,00	0,00	0,00	40.000,00	40.000,00
I1210-065 Geh- und Radweg Bonifatiusstraße Pilgerzell	90.000,00	190.000,00	0,00	0,00	0,00	90.000,00	280.000,00
I1210-066 Radweg Wissels-Friesenhausen	0,00	315.000,00	0,00	0,00	0,00	0,00	315.000,00
I1210-067 Radweg In der Herbig-Friedenstraße	0,00	250.000,00	0,00	0,00	0,00	0,00	250.000,00
I1210-068 Radweg Am Krautgraben-7 Welten	0,00	250.000,00	0,00	0,00	0,00	0,00	250.000,00
I1210-069 Haunegrund OT Dirlos	0,00	20.000,00	0,00	0,00	0,00	0,00	20.000,00
I1210-070 Flurstraße OT Keulos	0,00	40.000,00	0,00	0,00	0,00	0,00	40.000,00
I1210-071 Abt-Eigil-Straße OT Engelhelms	0,00	20.000,00	0,00	0,00	0,00	0,00	20.000,00
I1210-200 Baukostenzuschüsse für Straßenlampen	51.000,00	50.000,00	50.000,00	50.000,00	50.000,00	51.000,00	251.000,00
I1270-003 Neubau Bushaltestellen	80.000,00	0,00	0,00	0,00	0,00	80.000,00	80.000,00
I1310-001 Umgestaltung u. Erweiterung Grezzbachpark	0,00	23.500,00	0,00	0,00	0,00	0,00	23.500,00
I1310-011 Ruhebänke in Grünflächen versch. OT	0,00	10.000,00	0,00	0,00	0,00	0,00	10.000,00
I1310-012 Ortsmitte Engelhelms	0,00	10.000,00	0,00	0,00	0,00	0,00	10.000,00
I1320-001 Umsetzung Wasserrahmenrichtlinien	262.000,00	0,00	0,00	0,00	0,00	262.000,00	262.000,00
I1330-002 Anlagen Friedhof Florenberg	16.000,00	68.500,00	0,00	0,00	0,00	16.000,00	84.500,00
I1330-005 Anlagen Friedhof Künzell	24.000,00	24.000,00	0,00	0,00	0,00	24.000,00	48.000,00

Haushaltsplan 2022 Gemeinde Künzell

Investitionsprogramm 2021 bis 2025 - in Euro -							
Künzell							
Nr. Bezeichnung	Ansatz 2021	Ansatz 2022	Finanzplan 2023	Finanzplan 2024	Finanzplan 2025	bisher bereitgestellt	Gesamtaus- zahlungsbed arf
I1330-008 Anschaffung bewegl. Vermögen Friedhof Künzell	3.700,00	5.000,00	0,00	0,00	0,00	3.700,00	8.700,00
I1330-009 Anschaffung bewegl. Vermögen Friedhof Florenberg	1.200,00	18.000,00	0,00	0,00	0,00	1.200,00	19.200,00
I1410-001 Umweltschutzmaßnahmen	0,00	100.000,00	0,00	0,00	0,00	0,00	100.000,00
I1520-001 Anschaffung bewegl. Vermögen Gemeindezentrum	5.500,00	0,00	0,00	0,00	0,00	5.500,00	5.500,00
I1520-002 Baumaßnahmen Gemeindezentrum	0,00	7.500,00	0,00	0,00	0,00	0,00	7.500,00
I1520-003 Anschaffung v. bewegl. Vermögen BGH Dietersh.	800,00	6.000,00	0,00	0,00	0,00	800,00	6.800,00
I1520-008 Anschaffung v. bewegl. Vermögen BGH Dirlos	45.000,00	4.300,00	0,00	0,00	0,00	45.000,00	49.300,00
I1520-009 Anschaffung v. bewegl. Vermögen DGH Pilg.	0,00	12.000,00	0,00	0,00	0,00	0,00	12.000,00
I1520-010 Errichtung v. Infotafeln, innerörtl. Beschilderung	0,00	12.000,00	0,00	0,00	0,00	0,00	12.000,00
I1520-020 Baumaßnahmen DGH Pilgerzell	0,00	50.000,00	0,00	0,00	0,00	0,00	50.000,00
I1530-002 Himmelsschauplatz	0,00	18.000,00	0,00	0,00	0,00	0,00	18.000,00
SU Summe der Investitionen	6.106.200,00	5.176.350,00	517.000,00	830.000,00	870.000,00	6.106.200,00	13.499.550,00

Erläuterungen zu den Investitionen 2022

Stand: Verabschiedung 09.12.2021

Investitionsnummer	Bezeichnung	Erläuterung	Betrag	Gesamt
I0110-001	Anschaffung von beweglichem Vermögen Rathaus	Neues Mobiliar Wartebereich Trauzimmer	6.000,00 €	
		Büroeinrichtung, z.B. höhenverstellbare Tische	10.000,00 €	
		Klimaanlage Trauzimmer	14.000,00 €	
		Gesamt		30.000,00 €
I0110-002	Anschaffung Hard- und Software	Hardware		
		Serveraustausch	13.500,00 €	
		10 PCs	7.500,00 €	
		10 Monitore	1.750,00 €	
		Sonstiges	3.250,00 €	
		Zuschüsse für Tablets Ortsvorsteher	900,00 €	
		Zuschüsse für Tablets Gemeindevertreter (alle 5 Jahre)	8.400,00 €	
		Hardware gesamt	35.300,00 €	
		Software		
		MS Office-Lizenzen 2019	5.200,00 €	
		Monitoring-Software	3.000,00 €	
		Civento	2.500,00 €	
		digitale Arbeitsbeauftragung Bauamt/Bauhof	12.000,00 €	
		Sonstige Software	1.800,00 €	
		Software gesamt	24.500,00 €	
		Gesamt		59.800,00 €
		I0110-004	Anschaffung von beweglichem Vermögen Bauhof	Ersatzbeschaffung für reparaturanfälligen Friedhofsbagger
Mähroboter für Sportplatzpflege	21.000,00 €			
Anbau- und Umkehrfräse für Blumenwiesen	11.000,00 €			
Sonstige Werkzeuge und Geräte	18.950,00 €			
Erdlagersystem Friedhöfe	3.000,00 €			
Büroeinrichtung Bauhof	5.000,00 €			
Gesamt		228.950,00 €		
I0110-006	Umgestaltung und Erweiterung Rathaus	Planung für Abriss Unterer Ortsweg 21 und Erweiterung Rathaus		100.000,00 €
I0110-019	Homepage Gemeinde Künzell	Systemwechsel Website Künzell für eine bessere Bedienung		20.000,00 €
I0110-020	Dienst-Kfz und Gemeindemobil	Ersatzfahrzeug 2. Haustechniker		15.000,00 €
I0230-001	Anschaffung von bewegl. Vermögen Feuerwehren	FFW Dietershausen:		
		Mini-Cleaner-Set	1.900,00 €	
		FFW Dirlos:		
		Tragkraftspritze	16.000,00 €	
		Leitungsroller	600,00 €	
		FFW Engelhelms:		
		Türöffnersatz	2.250,00 €	
		Einsatz-Tablet	1.000,00 €	
		FFW Keulos:		
		Hochstrahlrohre	3.200,00 €	
		Scheinwerfercontainer	650,00 €	
		FFW Künzell-Bachrain:		
		Rollcontainer	2.000,00 €	
		Multifunktionswanne	700,00 €	
		Schlauch-Aufwickler	850,00 €	
		FFW Pilgerzell:		
		Schlauchlagerwagen	850,00 €	
		Scheinwerfer-Peli	1.200,00 €	
		Hochstrahlrohr	950,00 €	
		FFW Allgemein:		
14 Nomex-Bekleidungen	9.800,00 €			
Tablets für Einsatzfahrzeuge	10.000,00 €			
Wärmebildkameras	10.000,00 €			
Dokumentenkameras	1.500,00 €			
Schlauchtrockenschrank	6.000,00 €			
Beladung Rollcontainer-Gefahrgut	3.000,00 €			

Investitionsnummer	Bezeichnung	Erläuterung	Betrag	Gesamt
		Notstromaggregat	10.000,00 €	
		Atemschutzwerkstatt	13.300,00 €	
		Gesamt		95.750,00 €
I0230-012	Feuerwehrhaus Dietershausen	Planungskosten für Neubau des Feuerwehr-Gerätehauses Dietershausen		100.000,00 €
I0230-022	GW-L1 Künzell-Bachrain	Ersatzbeschaffung GW-L1		200.000,00 €
I0450-002	Investitionszuschüsse Musik- und Gesangvereine	Mittelbereitstellung für evtl. sonstige Anträge		5.000,00 €
I0470-001	Investitionszuschüsse Heimat- und Kulturvereine	Deutsches Rotes Kreuz, Ortsverein Künzell: Sanitätsanhänger mit Ausstattung (unter Vorbehalt der wirtschaftlichen Notwendigkeit)	10.800,00 €	
		Geselligkeitsverein Pilgerzell: Erneuerung Backofen im Backhaus	1.500,00 €	
		Mittelbereitstellung für evtl. sonstige Anträge	5.000,00 €	
		Gesamt		17.300,00 €
I0610-001	Investitionszuschüsse Kindergarten St. Michael	84% Investitionszuschuss für Anschaffungen bewegliche Ausstattung Innenbereich	12.500,00 €	
		84% Investitionszuschuss für Anschaffungen Spielgeräte, Sitzgruppe, Sonnenschutz im Außenbereich	12.000,00 €	
		100 % Investitionszuschuss für Außen-Sonnenrollos	11.000,00 €	
		Gesamt		35.500,00 €
I0640-001	Anschaffung bewegliches Vermögen Kita Dietershausen	Eigentumsschrank	500,00 €	
		2 flexible Sonnenschirme	8.000,00 €	
		Holzpferd	500,00 €	
		Outdoor-Sand- und Wassertische	3.000,00 €	
		Neue Spülmaschine	5.500,00 €	
		Gesamt		17.500,00 €
I0640-002	Anschaffung bewegliches Vermögen Kita Dirlos	Fahrbare Wickelkommode	650,00 €	
		Bücherkiste	550,00 €	
		Frühstückstheke auf Rollen	700,00 €	
		Sonnensegel	2.000,00 €	
		Gesamt		3.900,00 €
I0640-003	Anschaffung bewegliches Vermögen Kita Engelhelms	Bücherregal	3.500,00 €	
		Schränke und Regale	4.500,00 €	
		Tische und Stühle	2.000,00 €	
		Magnet-Pinnwand	750,00 €	
		Kletterpyramide	20.000,00 €	
		2 Ampelschirme	8.000,00 €	
		Gesamt		38.750,00 €
I0640-004	Anschaffung bewegliches Vermögen Kita Dirloser Straße Künzell-Bachrain	Spielhäuschen	4.000,00 €	
		Wasserkaskade	3.000,00 €	
		Gesamt		7.000,00 €
I0640-005	Anschaffung bewegliches Vermögen Kita Mörikestraße Künzell-Bachrain	20 Stühle für AG-Zimmer		2.300,00 €
I0640-006	Anschaffung bewegliches Vermögen Kita Grezzbachstraße Künzell-Bachrain	Einbauschränk	600,00 €	
		Spielhäuschen Außengelände Krippe	3.000,00 €	
		Gesamt		3.600,00 €
I0640-007	Anschaffung bewegliches Vermögen Kita Pilgerzell	Doppeltürenschrank	600,00 €	
		Großbausteine Turnhalle	500,00 €	
		Großbausteine Flur	900,00 €	
		Tisch und Bank-Sitzgelegenheiten Außenbereich	1.500,00 €	
		2 Ampelschirme	8.000,00 €	
		3 Personalschränke	3.500,00 €	

Investitionsnummer	Bezeichnung	Erläuterung	Betrag	Gesamt
		Gesamt		15.000,00 €
I0640-008	Baumaßnahmen Kita Dirloser Straße Künzell-Bachrain	Nachrüstung Lüftungsanlage (Landesförderung hierzu: 52.000 €)		65.000,00 €
I0640-021	Anschaffung bewegliches Vermögen Kita Peter-Henlein-Straße Künzell-Bachrain	Erstausrüstung nach Neubau (Tische, Stühle, usw.)		115.000,00 €
I0650-002	Mehrgenerationenspielplatz Dirlos	Mittelaufstockung für eine E-Bike-Ladestation		10.000,00 €
I0650-003	Spielplatz "Magnus-Hartmann-Straße" Engelhelms	Vogelnestschaukel		6.000,00 €
I0650-011	Spielplatz Sebastianstraße Wissels	Schaukelpferd		700,00 €
I0650-013	Spielplatz / Bolzplatz Friedenstraße Keulos	Sitzgarnitur Erlau		3.500,00 €
I0650-100	Ersatzbeschaffung Spielgeräte	Mobile Bank und kleiner Tisch aus Robinenholz, Spielplatz Ortsmitte Engelhelms	6.000,00 €	
		Anschaffung einer Dreh-Panoramaliege für Spielplatz Dicker Turm	2.500,00 €	
		Mehrkosten Kombinationsspielgerät Spielplatz Fuldaer Straße	15.000,00 €	
		Gesamt		23.500,00 €
I0650-201	Treffpunkt Mitte	2 Laptops		2.000,00 €
I0650-203	Jugendraum Rosenrain	Beamer		500,00 €
I0810-001	Investitionszuschüsse Sportvereine	TC 1933 Künzell-Dicker Turm e.V.: Erneuerung von 4 Tennisplätzen	52.000,00 €	
		MGC Putter 1970 Künzell e.V.: Sanierung der Filzgolffanlage	9.000,00 €	
		DJK SV Dirlos 1926/46 e.V.: Investitionszuschuss für großes mobiles Trainingstor	500,00 €	
		Ldl. Reit- u. Fahrverein Vorderrhön e.V.: Anschaffung eines Pferdetransporters	1.500,00 €	
		SG Dietershausen 1946 e.V.: Erneuerung des Holzgeländers gegenüber dem Sportlerhaus	1.500,00 €	
		TSV 1912 Pilgerzell e. V.: Sanierung der Mannschaftskabinen bzw. Duschbereiche	3.000,00 €	
		TSV 1912 Pilgerzell e. V.: Zuschuss zum Vereinsanteil Lagerraum	5.000,00 €	
		Mittelbereitstellung für evtl. sonstige Anträge	5.000,00 €	
		Gesamt		77.500,00 €
I0820-008	Sportanlage Am Noppen	Sanierung Kunstrasenbelag	350.000,00 €	
		Sitzgarnitur Erlau	3.500,00 €	
		Gesamt		353.500,00 €
I0820-013	Beachvolleyballfeld	zusätzliche Mittelbereitstellung für die Anlage eines Beachvolleyballfeldes (20.000 Rest aus 2020)		10.000,00 €
I0820-014	Sportplatz Pilgerzell	Erweiterung Zaunanlage Sportgelände zum Andreasweg wegen Beachvolleyballfeld	25.000,00 €	
		Gemeindeanteil Lagerraum für Vereinsbedarf und Beachvolleyball	30.000,00 €	
		Gesamt		55.000,00 €
I1030-001	Errichtung von Denkmalen	Eventuelle Anschaffungen anlässlich 50 Jahre Künzell		5.000,00 €
I1130-001	Investitionszuschüsse Zweckverband Florenberg	Mittelbereitstellung für evtl. Investitionszuschuss zur Übernahme des Wasserversorgungsnetzes des Ortsteils Keulos vom Zweckverband Gruppenwasserwerk Vorderrhön einschl. Verstärkung der Löschwasserversorgung		100.000,00 €
I1170-025	Hochwasserschutz Pilgerzell	Gewässerfanggitter Wernastraße / An der Hut / Am Kiest		20.000,00 €
I1210-005	Ausbau Oberauweg Wissels	Ausführungsplanung Oberauweg		40.000,00 €
I1210-006	Josef-Kentenich-Straße Dietershausen	Fertigstellung 2.BA Josef-Kentenich-Straße einschl. Wissigauer Weg		280.000,00 €

Investitionsnummer	Bezeichnung	Erläuterung	Betrag	Gesamt
I1210-033	Heckenhofstraße Wissels	Planungsleistungen und Baugrunduntersuchungen		50.000,00 €
I1210-038	Friedenstraße Keulos	Ausführungsplanung Friedenstraße		60.000,00 €
I1210-045	Buchonienweg Pilgerzell	Planung und Ausbau des Buchonienwegs		350.000,00 €
I1210-051	Knotenpunkt Turmstraße / In den Gründen / Frankengrund	Planung und Ausbau des Kreisverkehrsplatzes L3377 / In den Gründen / Am Frankengrund		1.050.000,00 €
I1210-065	Geh- und Radweg Bonifatiusstraße, Pilgerzell	Neuherstellung Geh- und Radweg Bonifatiusstraße (Teilstück Kirchweg bis Querungshilfe Ortsausgang Edelzell)		190.000,00 €
I1210-066	Radweg Wissels-Friesenhausen	Radweg-Neuherstellung zwischen Wissels und Friesenhausen (mit Landeszuwendung 80 % + Kreiszuwendung + Kostenanteil Dipperz)		315.000,00 €
I1210-067	Radweg "In der Herbig" bis Friedenstraße	Radweg-Neuherstellung zwischen "In der Herbig" und Friedenstraße (mit Landeszuwendung 80 %)		250.000,00 €
I1210-068	Radweg "Am Krautgraben" / Sieben Welten	Radweg-Neuherstellung "Am Krautgraben" und hinter Sieben Welten (mit Landeszuwendung 80 %)		250.000,00 €
I1210-069	Haunegrund OT Dirlos	Planungsleistungen für grundhafte Sanierung bzw. Erstherstellung Haunegrund		20.000,00 €
I1210-070	Flurstraße OT Keulos	Planungsleistungen für grundhafte Sanierung Flurstraße Keulos		40.000,00 €
I1210-071	Abt-Eigil-Straße OT Engelhelms	Planungsleistungen für grundhafte Sanierung Abt-Eigil-Straße Engelhelms		20.000,00 €
I1210-200	Baukostenzuschüsse für Straßenlampen	Baukostenzuschüsse für Ersatzbeschaffungen Straßenleuchten		50.000,00 €
I1310-001	Umgestaltung und Erweiterung Grezzbachpark	Zaunanlage Weg Unterer Grezzbachpark	20.000,00 €	
		Anlegung eines Barfuß-Pfades	1.000,00 €	
		Fahrradständer an der "alten Ortsmitte Künzell"	2.500,00 €	
		Gesamt		23.500,00 €
I1310-011	Ruhebänke in Grünflächen verschiedene Ortsteile	Mittelbereitstellung für eventuelle Beschaffungen	3.000,00 €	
		Sitzgruppe Erlau OT Pilgerzell	5.000,00 €	
		weitere Ruhebänke in den OT	2.000,00 €	
		Gesamt		10.000,00 €
I1310-012	Ortsmitte Engelhelms	Planungskosten für die Umgestaltung der Ortsmitte Engelhelms		10.000,00 €
I1330-002	Anlagen Friedhof Florenberg	1 Wasserbecken	2.500,00 €	
		2 Urnenstelen mit Pflaster	16.000,00 €	
		Planungskosten zur Sanierung des Friedhofsgeländes	50.000,00 €	
		Gesamt		68.500,00 €
I1330-005	Anlagen Friedhof Künzell	3 Urnenstelen mit Pflaster		24.000,00 €
I1330-008	Anschaffung bewegliches Vermögen Friedhof Künzell	Aufsitzmäher		5.000,00 €
I1330-009	Anschaffung bewegliches Vermögen Friedhof Florenberg	Transportwagen für Verbaukasten	3.000,00 €	
		Freischneider	1.200,00 €	
		Heckenschere	800,00 €	
		Elektrischer Sargwagen	13.000,00 €	
		Gesamt		18.000,00 €
I1410-001	Umweltschutzmaßnahmen	Photovoltaik-Anlagen auf allen geeigneten gemeindeeigenen Dachflächen		100.000,00 €
I1520-002	Baumaßnahmen Gemeindezentrum	Schlussrechnung Stahlbauarbeiten für Klimatisierung		7.500,00 €
I1520-003	Anschaffung bewegliches Vermögen Bürgerhaus Dietershausen	Transportwagen für Festzelt-Garnituren	1.000,00 €	

Investitionsnummer	Bezeichnung	Erläuterung	Betrag	Gesamt
		Sitzgarnitur mit Tisch	5.000,00 €	
		Gesamt		6.000,00 €
I1520-008	Anschaffung bewegliches Vermögen Bürgerhaus Dirlos	2 Fahrbare Garderoben	1.800,00 €	
		Neue Sitzgruppe Flur	1.500,00 €	
		Neuer Gefrierschrank	1.000,00 €	
		Gesamt		4.300,00 €
I1520-009	Anschaffung bewegliches Vermögen DGH Pilgerzell	10-12 Rolltische		12.000,00 €
I1520-010	Errichtung von Infotafeln, Innerörtliche Beschilderung	5 neue Begrüßungsschilder Ortseingang		12.000,00 €
I1520-020	Baumaßnahmen DGH Pilgerzell	Konzeptstudie für die Erweiterung und Sanierung des DGH Pilgerzell		50.000,00 €
I1530-002	Himmelsschauplatz	Errichtung eines Himmelsschauplatzes im OT Dietershausen		18.000,00 €
Summe Gesamt				5.176.350,00 €

Haushaltsplan 2022 Gemeinde Künzell

Teilergebnishaushalt 2022					
Produktbereich 01 Innere Verwaltung - in Euro -					
Künzell					
Pos.	Konten	Bezeichnung	Ansatz 2022	Ansatz 2021	Ergebnis 2020
		Ordentliche Erträge			
01	50	Privatrechtliche Leistungsentgelte	-133.750	-132.500	-133.804
02	51	Öffentlich-rechtliche Leistungsentgelte	-250	-550	-894
03	548-549	Kostensatzleistungen und -erstattungen	-14.000	-12.150	-31.942
04	52	Bestandsveränderungen und aktivierte Eigenleistungen	0	0	0
05	55	Steuern und steuerähnliche Erträge einschl. Erträge aus gesetzlichen Umlagen	0	0	0
06	547	Erträge aus Transferleistungen	0	0	0
07	540-543	Erträge aus Zuweisungen und Zuschüssen für lfd. Zwecke und allgemeine Umlagen	-500	-500	-300
08	546	Erträge aus der Auflösung von Sonderposten aus Investitionszuweisungen, -zuschüssen und Investitionsbeiträgen	-53.665	-36.397	-42.328
09	53	Sonstige ordentliche Erträge	-485.850	-485.500	-825.531
10		Summe der ordentlichen Erträge (Nr. 1 bis 9)	-688.015	-667.597	-1.034.799
		Ordentliche Aufwendungen			
11	62, 63, 640-643, 647-649, 65	Personalaufwendungen	2.236.225	2.101.965	2.005.498
12	644-646	Versorgungsaufwendungen	573.300	573.900	608.892
13	60, 61, 67-69	Aufwendungen für Sach- und Dienstleistungen	1.031.430	1.026.315	884.732
14	66	Abschreibungen	362.266	333.745	352.032
15	71	Aufwendungen für Zuweisungen und Zuschüsse sowie besondere Finanzaufwendungen	33.000	29.000	5.661
16	73	Steueraufwendungen einschl. Aufwendungen aus gesetzlichen Umlageverpflichtungen	0	0	0
17	72	Transferaufwendungen	0	0	0
18	70, 74, 76	Sonstige ordentliche Aufwendungen	14.950	14.700	13.864
19		Summe der ordentlichen Aufwendungen (Nr. 11 bis 18)	4.251.171	4.079.625	3.870.679
20		Verwaltungsergebnis (Nr. 10 ./ Nr. 19)	3.563.156	3.412.028	2.835.880
21	56, 57	Finanzerträge	-10.600	-13.100	-18.773
22	77	Finanzaufwendungen	0	0	0
23		Finanzergebnis (Nr. 21 bis Nr. 22)	-10.600	-13.100	-18.773
24		Ordentliches Ergebnis (Verwaltungsergebnis und Finanzergebnis Nr. 20 und Nr. 23)	3.552.556	3.398.928	2.817.107
25	59	Außerordentliche Erträge	0	-75.000	-83.407
26	79	Außerordentliche Aufwendungen	200	200	7.674
27		Außerordentliches Ergebnis (Nr. 25 ./ Nr. 26)	200	-74.800	-75.733
28		Jahresergebnis vor internen Leistungsbeziehungen (ordentliches Ergebnis und außerordentliches Ergebnis Nr. 24 und Nr. 27)	3.552.756	3.324.128	2.741.374
29		Erlöse der internen Leistungsbeziehungen	0	0	0
30		Kosten der internen Leistungsbeziehungen	0	0	0
31		Ergebnis der internen Leistungsbeziehungen	0	0	0
32		Jahresergebnis nach internen Leistungsbeziehungen	3.552.756	3.324.128	2.741.374

Haushaltsplan 2022 Gemeinde Künzell

Teilfinanzhaushalt 2022
Produktbereich 01 Innere Verwaltung - in Euro -

Künzell

Nr.	Bezeichnung	Ansatz 2022	Verpflichtun- gs- ermächtigung	Ansatz 2021	Ergebnis 2020	Gesamtein- auszahlungs- bedarf	davon bisher bereitgestellt
01	+ Einz. aus Investitionszuw. und Zuschüssen sowie aus Investitionsbeiträgen	0	0	40.000	42.912	0	82.912
02	+ Einz. aus Abgängen von Gegenständen des Sachanlageverm. und des immat. AV	0	0	135.000	119.615	0	254.615
05	Summe	0	0	175.000	162.527	0	337.527
06	- Ausz. für Investitionen in das Sachanlagevermögen und immat. Anlagevermögen	-458.250	0	-107.050	-1.133.376	-14.444.700	-1.240.426
07	davon: Ausz. für aktivierte Investitionszuweisungen und -zuschüsse	-9.300	0	0	-189	-10.300	-189
08	- Ausz. für Investitionen in das Finanzanlagevermögen	-1.016.000	0	-16.500	-15.860	-1.146.800	-32.360
10	Summe	-1.474.250	0	-123.550	-1.149.236	-15.591.500	-1.272.786
11	Saldo (Einzahlungen ./ Auszahlungen)	-1.474.250	0	51.450	-986.709	-15.591.500	-935.258

Erläuterungen**zu Pos. 08**

Zuführung zum Kommunalen Versorgungskassenfonds für Beamte: 1 Mio. €

Haushaltsplan 2022 Gemeinde Künzell

Teilergebnishaushalt 2022 Produktgruppe 0110 Verwaltungssteuerung und-service - in Euro - Künzell					
Pos.	Konten	Bezeichnung	Ansatz 2022	Ansatz 2021	Ergebnis 2020
		Ordentliche Erträge			
01	50	Privatrechtliche Leistungsentgelte	-133.750	-132.500	-133.804
02	51	Öffentlich-rechtliche Leistungsentgelte	-250	-550	-894
03	548-549	Kostensatzleistungen und -erstattungen	-14.000	-12.150	-31.942
04	52	Bestandsveränderungen und aktivierte Eigenleistungen	0	0	0
05	55	Steuern und steuerähnliche Erträge einschl. Erträge aus gesetzlichen Umlagen	0	0	0
06	547	Erträge aus Transferleistungen	0	0	0
07	540-543	Erträge aus Zuweisungen und Zuschüssen für lfd. Zwecke und allgemeine Umlagen	-500	-500	-300
08	546	Erträge aus der Auflösung von Sonderposten aus Investitionszuweisungen, -zuschüssen und Investitionsbeiträgen	-53.665	-36.397	-42.328
09	53	Sonstige ordentliche Erträge	-485.850	-485.500	-825.531
10		Summe der ordentlichen Erträge (Nr. 1 bis 9)	-688.015	-667.597	-1.034.799
		Ordentliche Aufwendungen			
11	62, 63, 640-643, 647-649, 65	Personalaufwendungen	2.236.225	2.101.965	2.005.498
12	644-646	Versorgungsaufwendungen	573.300	573.900	608.892
13	60, 61, 67-69	Aufwendungen für Sach- und Dienstleistungen	1.031.430	1.026.315	884.732
14	66	Abschreibungen	362.266	333.745	352.032
15	71	Aufwendungen für Zuweisungen und Zuschüsse sowie besondere Finanzaufwendungen	33.000	29.000	5.661
16	73	Steueraufwendungen einschl. Aufwendungen aus gesetzlichen Umlageverpflichtungen	0	0	0
17	72	Transferaufwendungen	0	0	0
18	70, 74, 76	Sonstige ordentliche Aufwendungen	14.950	14.700	13.864
19		Summe der ordentlichen Aufwendungen (Nr. 11 bis 18)	4.251.171	4.079.625	3.870.679
20		Verwaltungsergebnis (Nr. 10 ./ Nr. 19)	3.563.156	3.412.028	2.835.880
21	56, 57	Finanzerträge	-10.600	-13.100	-18.773
22	77	Finanzaufwendungen	0	0	0
23		Finanzergebnis (Nr. 21 bis Nr. 22)	-10.600	-13.100	-18.773
24		Ordentliches Ergebnis (Verwaltungsergebnis und Finanzergebnis Nr. 20 und Nr. 23)	3.552.556	3.398.928	2.817.107
25	59	Außerordentliche Erträge	0	-75.000	-83.407
26	79	Außerordentliche Aufwendungen	200	200	7.674
27		Außerordentliches Ergebnis (Nr. 25 ./ Nr. 26)	200	-74.800	-75.733
28		Jahresergebnis vor internen Leistungsbeziehungen (ordentliches Ergebnis und außerordentliches Ergebnis Nr. 24 und Nr. 27)	3.552.756	3.324.128	2.741.374
29		Erlöse der internen Leistungsbeziehungen	0	0	0
30		Kosten der internen Leistungsbeziehungen	0	0	0
31		Ergebnis der internen Leistungsbeziehungen	0	0	0
32		Jahresergebnis nach internen Leistungsbeziehungen	3.552.756	3.324.128	2.741.374

Haushaltsplan 2022 Gemeinde Künzell

Teilfinanzhaushalt 2022 Produktgruppe 0110 Verwaltungssteuerung und-service - in Euro -							
Künzell							
Nr.	Bezeichnung	Ansatz 2022	Verpflichtun- gs- ermächtigung	Ansatz 2021	Ergebnis 2020	Gesamtein- auszahlungs- bedarf	davon bisher bereitgestellt
01	+ Einz. aus Investitionszuw. und Zuschüssen sowie aus Investitionsbeiträgen	0	0	40.000	42.912	0	82.912
02	+ Einz. aus Abgängen von Gegenständen des Sachanlageverm. und des immat. AV	0	0	135.000	119.615	0	254.615
05	Summe	0	0	175.000	162.527	0	337.527
06	- Ausz. für Investitionen in das Sachanlagevermögen und immat. Anlagevermögen	-458.250	0	-107.050	-1.133.376	-14.444.700	-1.240.426
07	davon: Ausz. für aktivierte Investitionszuweisungen und -zuschüsse	-9.300	0	0	-189	-10.300	-189
08	- Ausz. für Investitionen in das Finanzanlagevermögen	-1.016.000	0	-16.500	-15.860	-1.146.800	-32.360
10	Summe	-1.474.250	0	-123.550	-1.149.236	-15.591.500	-1.272.786
11	Saldo (Einzahlungen ./ Auszahlungen)	-1.474.250	0	51.450	-986.709	-15.591.500	-935.258
Erläuterungen							
zu Pos. 08							
Zuführung zum Kommunalen Versorgungskassenfonds für Beamte: 1 Mio. €							

Haushaltsplan 2022 Gemeinde Künzell

Produktbeschreibung Produkt 011010 Unterstützung der Gemeindeorgane u. Repräsentation	
Künzell	
Produktbereich	01 Innere Verwaltung
Produktgruppe	0110 Verwaltungssteuerung und-service
Produkt	011010 Unterstützung der Gemeindeorgane u. Repräsentation
Verantwortliche Organisationseinheit	Verantwortliche Person(en)
Haupt- und Personalamt	Leander Mehler
Pflichtaufgaben	Ja
Rechtsbindungsgrad	Muss
Kurzbeschreibung	Unterstützung der Gemeindeorgane und Gremien, Angelegenheiten der Kommunalverfassung und des Ortsrechts, Satzungen, Organisation des Sitzungswesens, Protokolle, Abrechnung, Städtepartnerschaften, Bekanntmachungsorgane, Repräsentation
Allgemeine Ziele	Gewährleistung der rechtssicheren Organisation und Abwicklung der Gremienarbeit; Intensivierung der Städtepartnerschaften, ausreichende Informationen an die Zielgruppen; Vermittlung eines positiven Images von Künzell nach außen
Zielgruppe	alle Mitglieder der gemeindlichen Gremien, die Verwaltung und alle von konkreten Beschlüssen betroffenen Bürgerinnen und Bürger; Repräsentanten und Einwohner der Partnerstädte, Bürgerinnen und Bürger der Gemeinde
Auftragsgrundlage	Hessische Gemeindeordnung, Ortsrecht und Beschlüsse der Gremien, Verwaltungsführung

Haushaltsplan 2022 Gemeinde Künzell

Teilergebnishaushalt 2022				
Produkt 011010 Unterstützung der Gemeindeorgane u. Repräsentation - in Euro -				
Künzell				
Pos. Konten	Bezeichnung	Ansatz 2022	Ansatz 2021	Ergebnis 2020
	Ordentliche Erträge			
01	Privatrechtliche Leistungsentgelte	0	0	0
02	Öffentlich-rechtliche Leistungsentgelte	0	0	0
03	Kostensatzleistungen und -erstattungen	-250	-250	0
5488000	Kostenerstattungen von übrigen Bereichen	-250	-250	0
04	Bestandsveränderungen und aktivierte Eigenleistungen	0	0	0
05	Steuern und steuerähnliche Erträge einschl. Erträge aus gesetzlichen Umlagen	0	0	0
06	Erträge aus Transferleistungen	0	0	0
07	Erträge aus Zuweisungen und Zuschüssen für lfd. Zwecke und allgemeine Umlagen	0	0	0
08	Erträge aus der Auflösung von Sonderposten aus Investitionszuweisungen, -zuschüssen und Investitionsbeiträgen	0	0	0
09	Sonstige ordentliche Erträge	-250	-250	-231
10	Summe der ordentlichen Erträge (Nr. 1 bis 9)	-500	-500	-231
	Ordentliche Aufwendungen			
11	Personalaufwendungen	225.250	225.600	208.393
6201000	Entg. für geleist. Arbeitszeit (einschl. Zulagen)	79.500	80.500	69.051
6201001	Leistungsentgelt Beschäftigte	1.800	2.000	1.106
6301000	Dienst-, Amtsbezüge einschl. tarifl. Zulagen	120.000	118.800	118.353
6311000	Leistungsentgelt Beamte	250	350	0
6401000	AG-Anteil zur Sozialvers. Entgeltbereich	15.500	15.700	13.570
6470000	Zukunftsicherung/Zusatzversorg. Entgeltbereich	4.900	5.000	4.237
6490100	Beihilfen Bezügebereich	3.150	3.100	2.077
6550000	Aufwendungen für Dienstjubiläen	100	100	0
6590000	übrige sonstige Personalaufwendungen	50	50	0
12	Versorgungsaufwendungen	41.200	41.100	37.566
6450100	Aufw. an Versorgungskassen Beamte	41.200	41.100	37.566
13	Aufwendungen für Sach- und Dienstleistungen	151.975	141.925	120.185
6001100	Verbrauch Getränke	1.150	1.400	0
6010100	Aufw. für Büromat. u. Drucks. d. Verw. u. ähnl. Ei	50	50	0
6063000	Materialaufw. für Einrichtungen und Ausstattungen	200	200	0
6089000	übriger sonstiger Materialaufwand	0	0	4
6101000	Fremdleist. für Erzeugnisse u. and. Umsatzleist.	3.300	5.800	0
6131000	Aufw. Entsch. ehrenamtl. Tätige (sow. N. Hkto 678)	2.000	2.000	0
6166000	Wartungskosten	1.000	1.000	0
6173000	Fremdreinigung	50	50	0
6701000	Mieten, Pachten, Erbbauzinsen	10.100	100	16.602
6730000	Gebühren	0	0	2
6771000	Aufw. für Sachverst., Rechtsanwälte u. Gerichtskos	500	500	0
6780000	Aufw. für Aufsichtsrat bzw. Beirat oder dgl.	97.000	95.000	86.225
6810000	Aufw. für Zeitungen u Fachlit. d. Verw. u ähnl. Ei	300	300	0
6820000	Porto und Versandkosten	0	0	5
6831000	EDV-Verarbeitungs- und Datenübertragungskosten	50	50	0
6850000	Reisekosten	2.800	2.800	404
6860100	Aufw. für Verfügungsmittel	8.000	8.000	4.356
6861000	Aufw. für Öffentlichkeitsarbeit	200	200	0
6862000	Aufw. für Gästebewirtung (Repräsentation)	4.075	2.675	2.633

Haushaltsplan 2022 Gemeinde Künzell

Teilergebnishaushalt 2022
Produkt 011010 Unterstützung der Gemeindeorgane u. Repräsentation - in Euro -

Künzell

Pos. Konten	Bezeichnung	Ansatz 2022	Ansatz 2021	Ergebnis 2020
6869000	sonst. Aufwendungen für Repräsentation	20.700	21.300	9.745
6871000	Geschenke bis 35 €	0	0	34
6880000	Aufw. Für Fort- und Weiterbildung	500	500	175
14	Abschreibungen	0	0	27
6645000	Abschr. auf Geschäftsausstattung	0	0	27
15	Aufwendungen für Zuweisungen und Zuschüsse sowie besondere Finanzaufwendungen	6.800	6.800	5.661
7128000	Zuschüsse für laufende Zwecke an übrige Bereiche	6.800	6.800	5.661
16	Steueraufwendungen einschl. Aufwendungen aus gesetzlichen Umlageverpflichtungen	0	0	0
17	Transferaufwendungen	0	0	0
18	Sonstige ordentliche Aufwendungen	0	0	0
19	Summe der ordentlichen Aufwendungen (Nr. 11 bis 18)	425.225	415.425	371.832
20	Verwaltungsergebnis (Nr. 10 ./ Nr. 19)	424.725	414.925	371.601
21	Finanzerträge	0	0	0
22	Finanzaufwendungen	0	0	0
23	Finanzergebnis (Nr. 21 bis Nr. 22)	0	0	0
24	Ordentliches Ergebnis (Verwaltungsergebnis und Finanzergebnis Nr. 20 und Nr. 23)	424.725	414.925	371.601
25	Außerordentliche Erträge	0	0	0
26	Außerordentliche Aufwendungen	0	0	0
27	Außerordentliches Ergebnis (Nr. 25 ./ Nr. 26)	0	0	0
28	Jahresergebnis vor Internen Leistungsbeziehungen (ordentliches Ergebnis und außerordentliches Ergebnis Nr. 24 und Nr. 27)	424.725	414.925	371.601
29	Erlöse der internen Leistungsbeziehungen	0	0	0
30	Kosten der internen Leistungsbeziehungen	0	0	0
31	Ergebnis der Internen Leistungsbeziehungen	0	0	0
32	Jahresergebnis nach Internen Leistungsbeziehungen	424.725	414.925	371.601

Erläuterungen

zu Pos. 13 Sachkto. 6860100

Verfügunsmittel Bürgermeister: 4.000 €
 Verfügunsmittel Vorsitzender Gemeindevertretung: 4.000 €

Haushaltsplan 2022 Gemeinde Künzell

Teilfinanzhaushalt 2022 Produkt 011010 Unterstützung der Gemeindeorgane u. Repräsentation - in Euro - Künzell							
Nr.	Bezeichnung	Ansatz 2022	Verpflichtun- gs- ermächtigung	Ansatz 2021	Ergebnis 2020	Gesamtein- auszahlungs- bedarf	davon bisher bereitgestellt
06	- Ausz. für Investitionen in das Sachanlagevermögen und immat. Anlagevermögen	0	0	0	0	-1.000	0
10	Summe	0	0	0	0	-1.000	0
11	Saldo (Einzahlungen ./ Auszahlungen)	0	0	0	0	-1.000	0

Haushaltsplan 2022 Gemeinde Künzell

Produktbeschreibung Produkt 011020 Innere Verwaltungsangelegenheiten	
Künzell	
Produktbereich	01 Innere Verwaltung
Produktgruppe	0110 Verwaltungssteuerung und-service
Produkt	011020 Innere Verwaltungsangelegenheiten
Verantwortliche Organisationseinheit	Verantwortliche Person(en)
Haupt- und Personalamt	Leander Mehler
Pflichtaufgaben	Ja
Rechtsbindungsgrad	Muss
Kurzbeschreibung	Organisationsangelegenheiten, Personalangelegenheiten, allgemeine Rechtsangelegenheiten, Gleichstellungsangelegenheiten, Datenschutz, Öffentlichkeitsarbeit
Allgemeine Ziele	Verwaltungsabläufe, -handeln optimieren, Leistungspotentiale der Mitarbeiter/innen fördern, sichere Beurteilung von Rechtslagen, Gleichstellung von Mann und Frau, Schutz vor Datenmissbrauch, positive Darstellung der Gemeinde in der Öffentlichkeit
Zielgruppe	Verwaltungsführung, Ämter, Personalrat, alle Beschäftigten, Bürgerinnen und Bürger der Gemeinde, Medien, Organisationen
Auftragsgrundlage	Aufträge der Verwaltungsleitung, des Gemeindevorstandes, Gesetze und Verordnungen, arbeits- und dienstrechtliche Vorschriften, tarifliche Bestimmungen, Dienstanweisungen und -vereinbarungen, Ortsrecht, Gleichstellungsgesetz, Datenschutzgesetz

Haushaltsplan 2022 Gemeinde Künzell

Teilergebnishaushalt 2022 Produkt 011020 Innere Verwaltungsangelegenheiten - in Euro - Künzell				
Pos. Konten	Bezeichnung	Ansatz 2022	Ansatz 2021	Ergebnis 2020
	Ordentliche Erträge			
01	Privatrechtliche Leistungsentgelte	-1.500	-1.500	-2.176
5060000	Umsatzerlöse aus Handelswaren	-1.500	-1.500	-2.176
02	Öffentlich-rechtliche Leistungsentgelte	0	0	0
03	Kostenersatzleistungen und -erstattungen	-300	-300	0
5488000	Kostenerstattungen von übrigen Bereichen	-300	-300	0
04	Bestandsveränderungen und aktivierte Eigenleistungen	0	0	0
05	Steuern und steuerähnliche Erträge einschl. Erträge aus gesetzlichen Umlagen	0	0	0
06	Erträge aus Transferleistungen	0	0	0
07	Erträge aus Zuweisungen und Zuschüssen für lfd. Zwecke und allgemeine Umlagen	-500	-500	-300
5422000	Zuweisungen f lfd Zwecke von Gemeinden,GemVerbände	-500	-500	0
5428000	Zusch. für lfd Zwecke von übrigen Bereichen	0	0	-300
08	Erträge aus der Auflösung von Sonderposten aus Investitionszuweisungen, -zuschüssen und Investitionsbeiträgen	0	0	0
09	Sonstige ordentliche Erträge	-250	-250	-216
10	Summe der ordentlichen Erträge (Nr. 1 bis 9)	-2.550	-2.550	-2.692
	Ordentliche Aufwendungen			
11	Personalaufwendungen	309.900	303.800	280.573
6201000	Entg. für geleist. Arbeitszeit (einschl. Zulagen)	208.000	204.000	199.866
6201001	Leistungsentgelt Beschäftigte	3.500	4.000	3.272
6301000	Dienst-, Amtsbezüge einschl. tarifl. Zulagen	23.000	22.500	20.306
6311000	Leistungsentgelt Beamte	500	800	0
6401000	AG-Anteil zur Sozialvers. Entgeltbereich	39.700	38.800	37.768
6470000	Zukunftsicherung/Zusatzversorg. Entgeltbereich	13.300	12.800	12.364
6490100	Beihilfen Bezügebereich	4.000	4.000	1.535
6491000	Beihilfen Entgeltbereich	100	100	0
6501000	Aufwendungen für Personaleinstellungen	1.000	1.000	0
6550000	Aufwendungen für Dienstjubiläen	150	150	0
6560000	Aufw. für Belegschaftsveranstaltungen	16.500	15.500	5.456
6590000	übrige sonstige Personalaufwendungen	150	150	5
12	Versorgungsaufwendungen	10.000	6.750	5.921
6450100	Aufw. an Versorgungskassen Beamte	10.000	6.750	5.921
13	Aufwendungen für Sach- und Dienstleistungen	133.950	123.750	94.406
6063000	Materialaufw. für Einrichtungen und Ausstattungen	100	100	75
6089000	übriger sonstiger Materialaufwand	50	50	0
6101000	Fremdleist. für Erzeugnisse u. and. Umsatzleist.	7.500	7.500	4.480
6720000	Lizenzen und Konzessionen	225	225	100
6730000	Gebühren	100	100	33
6810000	Aufw. für Zeitungen u Fachlit. d. Verw. u ähnl. Ei	2.575	2.375	11.099
6831000	EDV-Verarbeitungs- und Datenübertragungskosten	17.600	17.600	12.918
6832000	Telefonkosten	900	900	488
6840000	amtliche Bekanntmachungen	1.250	1.500	0
6850000	Reisekosten	550	600	120
6861000	Aufw. für Öffentlichkeitsarbeit	70.000	60.000	35.757
6862000	Aufw. für Gästebewirtung (Repräsentation)	0	0	11
6869000	sonst. Aufwendungen für Repräsentation	1.800	1.800	1.730

Haushaltsplan 2022 Gemeinde Künzell

Teilergebnishaushalt 2022				
Produkt 011020 Innere Verwaltungsangelegenheiten - in Euro -				
Künzell				
Pos. Konten	Bezeichnung	Ansatz 2022	Ansatz 2021	Ergebnis 2020
6880000	Aufw. Für Fort- und Weiterbildung	5.250	5.450	2.655
6890000	sonstige Aufwendungen für Kommunikation	50	50	0
6910000	Beitr. Wirtschaftsverb. & Berufsvertr, sonst. Vere	26.000	25.500	24.942
14	Abschreibungen	247	629	745
6645000	Abschr. auf Geschäftsausstattung	247	629	745
15	Aufwendungen für Zuweisungen und Zuschüsse sowie besondere Finanzaufwendungen	0	0	0
16	Steueraufwendungen einschl. Aufwendungen aus gesetzlichen Umlageverpflichtungen	0	0	0
17	Transferaufwendungen	0	0	0
18	Sonstige ordentliche Aufwendungen	0	0	0
19	Summe der ordentlichen Aufwendungen (Nr. 11 bis 18)	454.097	434.929	381.646
20	Verwaltungsergebnis (Nr. 10 ./ Nr. 19)	451.547	432.379	378.954
21	Finanzerträge	0	0	0
22	Finanzaufwendungen	0	0	0
23	Finanzergebnis (Nr. 21 bis Nr. 22)	0	0	0
24	Ordentliches Ergebnis (Verwaltungsergebnis und Finanzergebnis Nr. 20 und Nr. 23)	451.547	432.379	378.954
25	Außerordentliche Erträge	0	0	0
26	Außerordentliche Aufwendungen	200	200	414
7970000	periodenfremde Aufwendungen	200	200	414
27	Außerordentliches Ergebnis (Nr. 25 ./ Nr. 26)	200	200	414
28	Jahresergebnis vor Internen Leistungsbeziehungen (ordentliches Ergebnis und außerordentliches Ergebnis Nr. 24 und Nr. 27)	451.747	432.579	379.368
29	Erlöse der internen Leistungsbeziehungen	0	0	0
30	Kosten der internen Leistungsbeziehungen	0	0	0
31	Ergebnis der Internen Leistungsbeziehungen	0	0	0
32	Jahresergebnis nach Internen Leistungsbeziehungen	451.747	432.579	379.368
Erläuterungen				
zu Pos. Sachkto. 6861000				
50 Jahre Künzell: 20.000 € Weihnachtsmarkt: 5.000 €				

Haushaltsplan 2022 Gemeinde Künzell

Teilfinanzhaushalt 2022
Produkt 011020 Innere Verwaltungsangelegenheiten - in Euro -

Künzell

Nr.	Bezeichnung	Ansatz 2022	Verpflichtun- gs- ermächtigung	Ansatz 2021	Ergebnis 2020	Gesamtein- auszahlungs- bedarf	davon bisher bereitgestellt
06	- Ausz. für Investitionen in das Sachanlagevermögen und immat. Anlagevermögen	-20.000	0	0	0	-39.650	0
10	Summe	-20.000	0	0	0	-39.650	0
11	Saldo (Einzahlungen ./ . Auszahlungen)	-20.000	0	0	0	-39.650	0

Haushaltsplan 2022 Gemeinde Künzell

Investitionen 2021-2025 mit Ansatz 2022
Produkt 011020 Innere Verwaltungsangelegenheiten - in Euro -

Künzell

Nr. Bezeichnung	Ansatz 2022	Verpflichtun- gs- Ermächtigun- gen	Ansatz 2021	Jahres- ergebnis 2020	Finanzplan 2023	Finanzplan 2024 2025	Bish. bereitg. Gesamtausg. b. (Ansatz)
I0110-019 Homepage Gemeinde Künzell	20.000,00	0,00	0,00	0,00	0,00	0,00 0,00	5.000,00 25.000,00

Haushaltsplan 2022 Gemeinde Künzell

Produktbeschreibung Produkt 011030 Finanzverwaltung			
Künzell			
Produktbereich	01	Innere Verwaltung	
Produktgruppe	0110	Verwaltungssteuerung und-service	
Produkt	011030	Finanzverwaltung	
Verantwortliche Organisationseinheit		Verantwortliche Person(en)	
Kämmerei, Finanzabteilung		Jürgen Aschenbrücker	
Pflichtaufgaben	Ja		
Rechtsbindungsgrad	Muss		
Kurzbeschreibung	Haushaltsplanung und -überwachung; Rechnungswesen mit Finanzbuchhaltung, Anlagenbuchhaltung und Jahresabschluss; Finanzausgleich; Förderangelegenheiten; Zahlungsverkehr; Liquiditätsmanagement; Finanzvermögens- und Schuldenverwaltung; Veranlagung von Steuern und Abgaben; statistische Auswertungen		
Allgemeine Ziele	Ordnungsgemäße, sichere, wirtschaftliche und termingerechte Verwaltung der gemeindlichen Steuern und Finanzen		
Zielgruppe	Bürger der Gemeinde Künzell, gemeindliche Gremien, Verwaltung		
Operative Ziele	Haushaltsausgleich bzw. nachhaltig positive Jahresergebnisse; Digitalisierung der Steuerveranlagung sowie schnelle und fehlerfreie Bearbeitung aller Steuerfälle; Reduzierung des manuellen Buchungsvolumens; Vermeidung von Verwarentgelten durch aktives Anlagemanagement		
Auftragsgrundlage	HGO, GemHVO-Doppik, GemKVO, Abgabenordnung, Hess. Kommunalabgabengesetz, FAG, gemeindliche Satzungen und Beschlüsse		
Kennzahlen	2020	2021	2022
SEPA-Lastschriftmandate	10.015	10.500	10.900
Mahnvorgänge	1.497	1.500	1.550
Vollstreckungsvorgänge	72	80	85
Debitorenbuchungen	183.503	189.000	195.000

Haushaltsplan 2022 Gemeinde Künzell

Teilergebnishaushalt 2022 Produkt 011030 Finanzverwaltung - in Euro - Künzell				
Pos. Konten	Bezeichnung	Ansatz 2022	Ansatz 2021	Ergebnis 2020
	Ordentliche Erträge			
01	Privatrechtliche Leistungsentgelte	0	0	0
02	Öffentlich-rechtliche Leistungsentgelte	-250	-150	-531
5101000	öffentlich rechtliche Verwaltungsgebühren	-250	-150	-531
03	Kostenersatzleistungen und -erstattungen	0	0	0
04	Bestandsveränderungen und aktivierte Eigenleistungen	0	0	0
05	Steuern und steuerähnliche Erträge einschl. Erträge aus gesetzlichen Umlagen	0	0	0
06	Erträge aus Transferleistungen	0	0	0
07	Erträge aus Zuweisungen und Zuschüssen für lfd. Zwecke und allgemeine Umlagen	0	0	0
08	Erträge aus der Auflösung von Sonderposten aus Investitionszuweisungen, -zuschüssen und Investitionsbeiträgen	0	0	0
09	Sonstige ordentliche Erträge	-150	-150	-136
10	Summe der ordentlichen Erträge (Nr. 1 bis 9)	-400	-300	-667
	Ordentliche Aufwendungen			
11	Personalaufwendungen	351.700	344.100	333.880
6201000	Entg. für geleist. Arbeitszeit (einschl. Zulagen)	232.200	225.500	225.854
6201001	Leistungsentgelt Beschäftigte	4.800	8.200	4.197
6301000	Dienst-, Amtsbezüge einschl. tarifl. Zulagen	45.200	45.000	43.835
6311000	Leistungsentgelt Beamte	1.000	2.000	0
6401000	AG-Anteil zur Sozialvers. Entgeltbereich	51.000	46.700	46.089
6470000	Zukunftsicherung/Zusatzversorg. Entgeltbereich	14.300	13.500	13.333
6490100	Beihilfen Bezügebereich	3.000	3.000	542
6550000	Aufwendungen für Dienstjubiläen	200	200	0
6590000	übrige sonstige Personalaufwendungen	0	0	31
12	Versorgungsaufwendungen	16.500	16.500	15.061
6450100	Aufw. an Versorgungskassen Beamte	16.500	16.500	15.061
13	Aufwendungen für Sach- und Dienstleistungen	95.230	40.130	29.801
6010100	Aufw. für Büromat. u. Drucks. d. Verw. u. ähnl. Ei	500	200	1.498
6089000	übriger sonstiger Materialaufwand	100	100	0
6101000	Fremdleist. für Erzeugnisse u. and. Umsatzleist.	1.000	2.300	157
6730000	Gebühren	2.500	3.000	1.751
6750000	Bankspesen / Kosten d. Geldverkehrs u.d. Kapitalbe	67.500	12.500	12.289
6771000	Aufw. für Sachverst., Rechtsanwälte u. Gerichtskosten	7.000	5.000	0
6779000	Aufw. für Rechnungsprüfung	13.000	12.500	12.040
6810000	Aufw. für Zeitungen u Fachlit. d. Verw. u ähnl. Ei	300	300	176
6850000	Reisekosten	800	800	117
6869000	sonst. Aufwendungen für Repräsentation	100	100	0
6880000	Aufw. Für Fort- und Weiterbildung	1.100	1.550	244
6910000	Beitr. Wirtschaftsverb. & Berufsvertr, sonst. Vere	330	280	190
14	Abschreibungen	253	344	484
6645000	Abschr. auf Geschäftsausstattung	253	344	484
15	Aufwendungen für Zuweisungen und Zuschüsse sowie besondere Finanzaufwendungen	0	0	0
16	Steueraufwendungen einschl. Aufwendungen aus gesetzlichen Umlageverpflichtungen	0	0	0
17	Transferaufwendungen	0	0	0
18	Sonstige ordentliche Aufwendungen	0	0	0

Haushaltsplan 2022 Gemeinde Künzell

Teilergebnishaushalt 2022				
Produkt 011030 Finanzverwaltung - in Euro -				
Künzell				
Pos. Konten	Bezeichnung	Ansatz 2022	Ansatz 2021	Ergebnis 2020
19	Summe der ordentlichen Aufwendungen (Nr. 11 bis 18)	463.683	401.074	379.226
20	Verwaltungsergebnis (Nr. 10 ./ Nr. 19)	463.283	400.774	378.559
21	Finanzerträge	-10.600	-13.100	-18.773
5710100	Bankzinsen	0	-500	-334
5761000	Säumniszuschläge	-6.000	-8.000	-14.507
5762000	Mahngebühren öff.-rechtl.	-3.000	-3.000	-2.644
5762100	Mahngebühren privat-rechtl.	-100	-100	0
5790900	Übrige sonstige Zinsen und ähnl. Erträge	-1.500	-1.500	-1.288
22	Finanzaufwendungen	0	0	0
23	Finanzergebnis (Nr. 21 bis Nr. 22)	-10.600	-13.100	-18.773
24	Ordentliches Ergebnis (Verwaltungsergebnis und Finanzergebnis Nr. 20 und Nr. 23)	452.683	387.674	359.786
25	Außerordentliche Erträge	0	0	-824
5990900	sonstige außerordentliche Erträge	0	0	-824
26	Außerordentliche Aufwendungen	0	0	1
7911000	außerplanmäß. Abschr. auf Sachanlagen	0	0	1
27	Außerordentliches Ergebnis (Nr. 25 ./ Nr. 26)	0	0	-823
28	Jahresergebnis vor internen Leistungsbeziehungen (ordentliches Ergebnis und außerordentliches Ergebnis Nr. 24 und Nr. 27)	452.683	387.674	358.963
29	Erlöse der internen Leistungsbeziehungen	0	0	0
30	Kosten der internen Leistungsbeziehungen	0	0	0
31	Ergebnis der internen Leistungsbeziehungen	0	0	0
32	Jahresergebnis nach internen Leistungsbeziehungen	452.683	387.674	358.963
Erläuterungen				
zu Pos. 13 Sachkto. 6750000				
Mittelbereitstellung für die Erhebung von Verwarentgelten (Minuszinsen) durch die Geschäftsbanken: 60.000 €				

Haushaltsplan 2022 Gemeinde Künzell

Produktbeschreibung Produkt 011040 Liegenschaftswesen und Gebäudemanagement			
Künzell			
Produktbereich	01	Innere Verwaltung	
Produktgruppe	0110	Verwaltungssteuerung und-service	
Produkt	011040	Liegenschaftswesen und Gebäudemanagement	
Verantwortliche Organisationseinheit		Verantwortliche Person(en)	
Kämmerei, Finanzabteilung		Jürgen Aschenbrücker	
Pflichtaufgaben	Nein		
Freiwillige Aufgaben	Ja		
Kurzbeschreibung	Vermietung und Verpachtung des bebauten und unbebauten Grundvermögens; Grundstücksan- und -verkäufe; Vermarktung der Baugebiete einschl. Parzellierung/Vermessung; Unterhaltung und Betrieb der gemeindeeigenen Wohnhäuser und des Rathauses		
Allgemeine Ziele	Bereitstellung eines ausreichenden Baulandangebotes zur Weiterentwicklung der Gemeinde Künzell; Optimierung der Nutzung und Wirtschaftlichkeit der eigenen Wohn- und Verwaltungsgebäude		
Zielgruppe	Bauplatzbewerber, Gewerbetreibende, Mieter, Pächter, gemeindliche Gremien		
Operative Ziele	Bauplatzangebote insbesondere im Kernbereich, Erwerb landwirtschaftl. Flächen östlich der A7 zur gewerbl. Entwicklung		
Auftragsgrundlage	BGB, sonst. Gesetze u. Verordnungen im Bereich Mietrecht, Verträge, Beschlüsse gemeindliche Gremien		
Kennzahlen	2020	2021	2022
Zahl der vermieteten Wohnungen	18	17	16

Haushaltsplan 2022 Gemeinde Künzell

Teilergebnishaushalt 2022				
Produkt 011040 Liegenschaftswesen und Gebäudemanagement - in Euro -				
Künzell				
Pos. Konten	Bezeichnung	Ansatz 2022	Ansatz 2021	Ergebnis 2020
	Ordentliche Erträge			
01	Privatrechtliche Leistungsentgelte	-126.000	-124.250	-129.504
5003000	Umsatzerlöse aus Überlassung Gebäude u. Räume	-57.800	-58.150	-61.339
5004000	Umsatzerlöse aus Überlassung von Rechten	-64.000	-64.000	-63.967
5005000	Umsatzerlöse aus d sonst Nutzung v Vermögen/ Recht	-4.200	-2.100	-4.197
02	Öffentlich-rechtliche Leistungsentgelte	0	0	0
03	Kostenersatzleistungen und -erstattungen	-450	-600	-514
5488000	Kostenerstattungen von übrigen Bereichen	-450	-600	-514
04	Bestandsveränderungen und aktivierte Eigenleistungen	0	0	0
05	Steuern und steuerähnliche Erträge einschl. Erträge aus gesetzlichen Umlagen	0	0	0
06	Erträge aus Transferleistungen	0	0	0
07	Erträge aus Zuweisungen und Zuschüssen für lfd. Zwecke und allgemeine Umlagen	0	0	0
08	Erträge aus der Auflösung von Sonderposten aus Investitionszuweisungen, -zuschüssen und Investitionsbeiträgen	-34.027	-34.912	-35.891
5460099	Erträge Auflösung SOPO Sonderinvest. (Tilg. Land)	-32.938	-32.937	-32.937
5460100	Erträge Auflös SOPO Invest vom öffentl Bereich	-19	-19	-19
5462000	Erträge Auflösung von SOPO Investitionsbeiträgen	-1.070	-1.956	-2.935
09	Sonstige ordentliche Erträge	-389.250	-386.450	-383.856
5300100	Nebenerlöse aus Vermietung und Verpachtung	-17.300	-19.200	-16.886
5300200	Nebenerlöse Personaleinsatz bei Vermietung	0	-300	0
5301000	Erlöse aus Kantinenbetrieb	0	0	21
5302000	Nebenerlöse aus Abgabe von Energien und Abfällen	-1.500	-1.500	-1.500
5309100	Konzessionsabgaben	-370.000	-365.000	-364.982
5391000	Steuererstattungen	-450	-450	-471
10	Summe der ordentlichen Erträge (Nr. 1 bis 9)	-549.727	-546.212	-549.765
	Ordentliche Aufwendungen			
11	Personalaufwendungen	211.900	213.850	203.718
6201000	Entg. für geleist. Arbeitszeit (einschl. Zulagen)	151.900	152.900	147.491
6201001	Leistungsentgelt Beschäftigte	3.100	3.400	2.481
6201030	Entg. Aushilfen (einschl. Zulagen)	0	1.100	1.170
6250000	Sachbezüge	200	200	120
6301000	Dienst-, Amtsbezüge einschl. tarifl. Zulagen	13.000	12.800	12.420
6311000	Leistungsentgelt Beamte	500	800	0
6401000	AG-Anteil zur Sozialvers. Entgeltbereich	32.800	32.200	31.071
6470000	Zukunftsicherung/Zusatzversorg. Entgeltbereich	9.400	9.350	8.752
6490100	Beihilfen Bezügebereich	700	800	153
6550000	Aufwendungen für Dienstjubiläen	300	300	0
6590000	übrige sonstige Personalaufwendungen	0	0	59
12	Versorgungsaufwendungen	7.500	7.500	6.606
6450100	Aufw. an Versorgungskassen Beamte	7.500	7.500	6.606
13	Aufwendungen für Sach- und Dienstleistungen	116.250	173.835	174.363
6010100	Aufw. für Büromat. u. Drucks. d. Verw. u. ähnl. Ei	50	0	0
6020000	Hilfsstoffe	100	0	189
6030200	Praxis- u. Laborbedarf, Arzneimittel	50	50	0
6051000	Strom	14.550	14.850	13.436
6052000	Gas	18.300	14.050	15.801

Haushaltsplan 2022 Gemeinde Künzell

Teilergebnishaushalt 2022				
Produkt 011040 Liegenschaftswesen und Gebäudemanagement - in Euro -				
Künzell				
Pos. Konten	Bezeichnung	Ansatz 2022	Ansatz 2021	Ergebnis 2020
6053000	Wärmepumpe, Holzpellets	2.800	2.800	1.776
6056000	Wasser	2.500	2.600	1.940
6057000	Abwasser	5.100	5.150	4.285
6061000	Materialaufw. für Gebäude u. Außenanlagen	5.000	5.000	10.534
6063000	Materialaufw. für Einrichtungen und Ausstattungen	2.550	2.650	3.585
6065000	Materialaufw. für Straßen, Wege, Plätze u.ä.	0	200	0
6070000	Aufw. für Berufskleidung, Arbeitsschutzmittel	500	500	592
6081000	Reinigungsmaterial	2.850	2.750	2.911
6089000	übriger sonstiger Materialaufwand	5.000	4.000	2.304
6101000	Fremdleist. für Erzeugnisse u. and. Umsatzleist.	5.000	1.900	1.417
6161000	Instandh. Gebäude, Außenanl. (Bauunterhaltung)	12.000	79.100	77.730
6163000	Instandh. von Einrichtungen und Ausstattungen	1.500	1.500	650
6165000	Instandh. v. Sachanl. Gemeingebr., Infrastr.verm.	0	200	0
6166000	Wartungskosten	12.050	10.350	8.544
6171000	Aufwendungen für Fremdensorgung	3.300	3.400	3.001
6173000	Fremdreinigung	4.100	4.100	3.286
6701000	Mieten, Pachten, Erbbauzinsen	1.450	1.460	1.347
6771000	Aufw. für Sachverst., Rechtsanwälte u. Gerichtskos	5.000	5.000	11.284
6832000	Telefonkosten	400	400	381
6850000	Reisekosten	150	150	226
6900100	Beiträge f. Gebäudebezogene Versicherungen	10.650	10.375	7.980
6909000	Beiträge für sonstige Versicherungen	1.300	1.300	1.165
14	Abschreibungen	103.039	103.196	104.039
6620000	Abschr. Gebäude u. -einr. , SachAnlag., InfrStrktV	85.889	85.040	85.181
6630000	Abschr. auf techn. Anlagen u. Maschinen	1.095	956	1.259
6642000	Abschr. auf Betriebsausstattung	1.421	1.429	1.497
6645000	Abschr. auf Geschäftsausstattung	14.134	14.521	15.058
6650000	Abschreibung geringwertige Wirtschaftsgüter (GWG)	500	1.250	1.043
15	Aufwendungen für Zuweisungen und Zuschüsse sowie besondere Finanzaufwendungen	0	0	0
16	Steueraufwendungen einschl. Aufwendungen aus gesetzlichen Umlageverpflichtungen	0	0	0
17	Transferaufwendungen	0	0	0
18	Sonstige ordentliche Aufwendungen	9.850	10.000	9.378
7020000	Grundsteuer	9.850	10.000	9.378
19	Summe der ordentlichen Aufwendungen (Nr. 11 bis 18)	448.539	508.381	498.104
20	Verwaltungsergebnis (Nr. 10 ./ Nr. 19)	-101.188	-37.831	-51.661
21	Finanzerträge	0	0	0
22	Finanzaufwendungen	0	0	0
23	Finanzergebnis (Nr. 21 bis Nr. 22)	0	0	0
24	Ordentliches Ergebnis (Verwaltungsergebnis und Finanzergebnis Nr. 20 und Nr. 23)	-101.188	-37.831	-51.661
25	Außerordentliche Erträge	0	-75.000	-72.684
5910000	Ertr. aus der Veräuß.von Grundst.,Gebäud.u.Anlagen	0	-75.000	-70.713
5980100	Erträge aus Herabs.u.Auflös.v.Rückst.für Instandh.	0	0	-1.971
26	Außerordentliche Aufwendungen	0	0	0
27	Außerordentliches Ergebnis (Nr. 25 ./ Nr. 26)	0	-75.000	-72.684
28	Jahresergebnis vor Internen Leistungsbeziehungen (ordentliches Ergebnis und außerordentliches Ergebnis Nr. 24 und Nr. 27)	-101.188	-112.831	-124.345

Haushaltsplan 2022 Gemeinde Künzell

Teilergebnishaushalt 2022
Produkt 011040 Liegenschaftswesen und Gebäudemanagement - in Euro -

Künzell

Pos. Konten	Bezeichnung	Ansatz 2022	Ansatz 2021	Ergebnis 2020
29	Erlöse der internen Leistungsbeziehungen	0	0	0
30	Kosten der internen Leistungsbeziehungen	0	0	0
31	Ergebnis der internen Leistungsbeziehungen	0	0	0
32	Jahresergebnis nach internen Leistungsbeziehungen	-101.188	-112.831	-124.345

Haushaltsplan 2022 Gemeinde Künzell

Teilfinanzhaushalt 2022
Produkt 011040 Liegenschaftswesen und Gebäudemanagement - in Euro -

Künzell

Nr.	Bezeichnung	Ansatz 2022	Verpflichtun- gs- ermächtigung	Ansatz 2021	Ergebnis 2020	Gesamtein- auszahlungs- bedarf	davon bisher bereitgestellt
02	+ Einz. aus Abgängen von Gegenständen des Sachanlageverm. und des immat. AV	0	0	135.000	109.545	0	244.545
05	Summe	0	0	135.000	109.545	0	244.545
06	- Ausz. für Investitionen in das Sachanlagevermögen und immat. Anlagevermögen	-130.500	0	-40.250	-821.867	-10.795.550	-862.117
10	Summe	-130.500	0	-40.250	-821.867	-10.795.550	-862.117
11	Saldo (Einzahlungen ./ . Auszahlungen)	-130.500	0	94.750	-712.322	-10.795.550	-617.572

Haushaltsplan 2022 Gemeinde Künzell

Investitionen 2021-2025 mit Ansatz 2022
Produkt 011040 Liegenschaftswesen und Gebäudemanagement - in Euro -

Künzell

Nr. Bezeichnung	Ansatz 2022	Verpflichtun- gs- Ermächtigun- gen	Ansatz 2021	Jahres- ergebnis 2020	Finanzplan 2023	Finanzplan 2024 2025	Bish. bereitg. Gesamtausg. b. (Ansatz)
I0110-001 Anschaffung von beweglichem Vermögen Rathaus	30.000,00	0,00	39.000,00	19.905,21	2.000,00	25.000,00 25.000,00	283.850,00 365.850,00
I0110-006 Umgestaltung u. Erweiterung Rathaus	100.000,00	0,00	0,00	0,00	0,00	0,00 0,00	748.500,00 848.500,00

Haushaltsplan 2022 Gemeinde Künzell

Produktbeschreibung Produkt 011050 Einrichtungen für die gesamte Verwaltung	
Künzell	
Produktbereich	01 Innere Verwaltung
Produktgruppe	0110 Verwaltungssteuerung und-service
Produkt	011050 Einrichtungen für die gesamte Verwaltung
Verantwortliche Organisationseinheit	Verantwortliche Person(en)
Haupt- und Personalamt	Leander Mehler
Pflichtaufgaben	Ja
Rechtsbindungsgrad	Muss
Kurzbeschreibung	Steuerung der EDV, EDV-Serviceleistungen, Arbeitssicherheitstechnischer Dienst, Hauptarchiv, Personalrat, Post- und Telekommunikationsdienst, Schwerbehindertenangelegenheiten, Dienstfahrzeuge, Internetdienstleistungen, Versicherungsangelegenheiten
Allgemeine Ziele	weitere Optimierung der Verwaltungsprozesse mit EDV-Technik, Beibehaltung des arbeitssicherheitstechnischen Stands, verbesserte Lagerbedingungen im Archiv, den Vorgaben des HPVG entsprechen, Einkauf kostengünstiger Post- und Telekommunikationsdienste
Zielgruppe	alle Mitarbeiter/innen und Einrichtungen der Verwaltung, externe Partner/Behörden
Auftragsgrundlage	Beauftragung durch die Verwaltung und Gremien, Unfallverhütungsvorschriften, Hessisches Archivgesetz, Hessisches Personalvertretungsgesetz, Schwerbehindertengesetz

Haushaltsplan 2022 Gemeinde Künzell

Teilergebnishaushalt 2022				
Produkt 011050 Einrichtungen für die gesamte Verwaltung - in Euro -				
Künzell				
Pos. Konten	Bezeichnung	Ansatz 2022	Ansatz 2021	Ergebnis 2020
	Ordentliche Erträge			
01	Privatrechtliche Leistungsentgelte	-6.250	-6.750	-1.775
5005000	Umsatzerlöse aus d sonst Nutzung v Vermögen/ Recht	-6.000	-6.500	-1.775
5090000	sonstige Umsatzerlöse	-250	-250	0
02	Öffentlich-rechtliche Leistungsentgelte	0	0	0
03	Kostenersatzleistungen und -erstattungen	-9.000	-7.000	-17.790
5481000	Kostenerstattungen vom Land	0	0	-14.771
5488100	Kostenerstattungen von übrigen Bereichen 19 % Ust	-8.800	-3.800	0
5490000	andere Kostenersatzleistungen und Erstattungen	-200	-3.200	-3.019
04	Bestandsveränderungen und aktivierte Eigenleistungen	0	0	0
05	Steuern und steuerähnliche Erträge einschl. Erträge aus gesetzlichen Umlagen	0	0	0
06	Erträge aus Transferleistungen	0	0	0
07	Erträge aus Zuweisungen und Zuschüssen für lfd. Zwecke und allgemeine Umlagen	0	0	0
08	Erträge aus der Auflösung von Sonderposten aus Investitionszuweisungen, -zuschüssen und Investitionsbeiträgen	-18.154	0	-4.951
5460100	Erträge Auflös SOPO Invest vom öffentl Bereich	-18.154	0	-4.951
09	Sonstige ordentliche Erträge	-94.000	-96.450	-440.176
5330000	Erträge aus Schadensersatzleistungen	-2.000	-2.000	-3.558
5380000	Erträge Herabsetz/Auflös Rückst (außer Instandhal)	-90.500	-92.950	-435.258
10	Summe der ordentlichen Erträge (Nr. 1 bis 9)	-127.404	-110.200	-464.692
	Ordentliche Aufwendungen			
11	Personalaufwendungen	443.400	433.800	428.250
6201000	Entg. für geleist. Arbeitszeit (einschl. Zulagen)	231.700	226.000	219.446
6201001	Leistungsentgelt Beschäftigte	3.800	3.300	2.867
6250000	Sachbezüge	300	300	40
6301000	Dienst-, Amtsbezüge einschl. tarifl. Zulagen	0	0	10.844
6401000	AG-Anteil zur Sozialvers. Entgeltbereich	48.100	46.000	44.700
6420000	Beiträge z. Berufsgenossenschaft u. Unfallvers.	41.000	41.000	37.553
6470000	Zukunftsicherung/Zusatzversorg. Entgeltbereich	94.250	93.950	82.174
6490100	Beihilfen Bezügebereich	500	500	19
6491000	Beihilfen Entgeltbereich	100	100	0
6501000	Aufwendungen für Personaleinstellungen	2.500	2.500	3.168
6550000	Aufwendungen für Dienstjubiläen	150	150	0
6590000	übrige sonstige Personalaufwendungen	21.000	20.000	27.439
12	Versorgungsaufwendungen	497.900	501.850	543.738
6441000	Beihilfen an Versorgungsempfänger	40.000	40.000	34.130
6450100	Aufw. an Versorgungskassen Beamte	375.000	375.000	363.355
6460100	Zuführung zu Pensionsrückstellungen	0	0	123.942
6460110	Zuführung zu Pensionsrückstellungen (nur für HH)	65.400	71.000	0
6461000	Zuführung zu Beihilferückstellungen	0	0	22.311
6461010	Zuführung zu Beihilferückstellungen (nur für HH)	17.500	15.850	0
13	Aufwendungen für Sach- und Dienstleistungen	335.775	321.025	287.928
6001100	Verbrauch Getränke	1.200	1.000	1.327
6010100	Aufw. für Büromat. u. Drucks. d. Verw. u. ähnl. Ei	18.900	18.900	17.257
6020000	Hilfsstoffe	100	100	57
6055000	Treibstoffe	9.500	8.500	4.561

Haushaltsplan 2022 Gemeinde Künzell

Teilergebnishaushalt 2022				
Produkt 011050 Einrichtungen für die gesamte Verwaltung - in Euro -				
Künzell				
Pos. Konten	Bezeichnung	Ansatz 2022	Ansatz 2021	Ergebnis 2020
6063000	Materialaufw. für Einrichtungen und Ausstattungen	5.050	3.650	2.780
6070000	Aufw. für Berufskleidung, Arbeitsschutzmittel	500	500	860
6081000	Reinigungsmaterial	1.750	2.000	0
6089000	übriger sonstiger Materialaufwand	4.000	3.000	9.774
6101000	Fremdleist. für Erzeugnisse u. and. Umsatzleist.	4.800	5.300	2.427
6139000	sonstige weitere Fremdleistungen	100	0	100
6163000	Instandh. von Einrichtungen und Ausstattungen	150	150	289
6164000	Instandhaltung von Fahrzeugen	5.300	4.500	2.447
6166000	Wartungskosten	57.500	55.500	47.007
6171000	Aufwendungen für Fremdensorgung	750	750	0
6173000	Fremdreinigung	350	150	0
6701000	Mieten, Pachten, Erbbauzinsen	800	800	516
6710000	Leasing	14.700	14.500	14.640
6720000	Lizenzen und Konzessionen	4.500	4.500	205
6730000	Gebühren	1.275	1.275	1.110
6771000	Aufw. für Sachverst., Rechtsanwälte u. Gerichtskos	2.000	2.000	0
6810000	Aufw. für Zeitungen u Fachlit. d. Verw. u ähnl. Ei	6.000	5.750	6.246
6820000	Porto und Versandkosten	32.000	28.000	27.229
6831000	EDV-Verarbeitungs- und Datenübertragungskosten	65.300	72.100	71.168
6832000	Telefonkosten	8.000	8.000	6.464
6850000	Reisekosten	200	200	25
6862000	Aufw. für Gästebewirtung (Repräsentation)	100	100	0
6869000	sonst. Aufwendungen für Repräsentation	750	1.000	-540
6880000	Aufw. Für Fort- und Weiterbildung	10.000	5.600	1.709
6901000	Kfz-Versicherungsbeiträge	12.000	10.000	6.989
6909000	Beiträge für sonstige Versicherungen	63.100	60.100	57.132
6910000	Beitr. Wirtschaftsverb. & Berufsvertr, sonst. Vere	100	100	100
6920000	Aufw. für Schadensersatzleistungen	3.000	3.000	1.908
6940000	Ausgleichsabgabe nach § 77 SGB IX	2.000	0	4.141
14	Abschreibungen	93.775	78.028	86.055
6611000	Abschr. auf Konzessionen u. a. Schutzrechte	44.547	33.514	33.556
6615000	Abschr. aktivierte Investzuw.,-zuschüsse u. -beitr	1.220	881	3.548
6642000	Abschr. auf Betriebsausstattung	183	0	0
6643000	Abschr. auf Fuhrpark	19.743	20.190	20.987
6645000	Abschr. auf Geschäftsausstattung	25.082	17.443	20.707
6650000	Abschreibung geringwertige Wirtschaftsgüter (GWG)	3.000	6.000	7.257
15	Aufwendungen für Zuweisungen und Zuschüsse sowie besondere Finanzaufwendungen	26.200	22.200	0
7128000	Zuschüsse für laufende Zwecke an übrige Bereiche	200	200	0
7172000	sonstige Erstattungen an Gemeinden (GV)	26.000	22.000	0
16	Steueraufwendungen einschl. Aufwendungen aus gesetzlichen Umlageverpflichtungen	0	0	0
17	Transferaufwendungen	0	0	0
18	Sonstige ordentliche Aufwendungen	2.300	2.200	1.809
7030000	Kfz-Steuer	2.300	2.200	1.809
19	Summe der ordentlichen Aufwendungen (Nr. 11 bis 18)	1.399.350	1.359.103	1.347.780
20	Verwaltungsergebnis (Nr. 10 ././ Nr. 19)	1.271.946	1.248.903	883.088
21	Finanzerträge	0	0	0

Haushaltsplan 2022 Gemeinde Künzell

Teilergebnishaushalt 2022				
Produkt 011050 Einrichtungen für die gesamte Verwaltung - in Euro -				
Künzell				
Pos. Konten	Bezeichnung	Ansatz 2022	Ansatz 2021	Ergebnis 2020
22	Finanzaufwendungen	0	0	0
23	Finanzergebnis (Nr. 21 bis Nr. 22)	0	0	0
24	Ordentliches Ergebnis (Verwaltungsergebnis und Finanzergebnis Nr. 20 und Nr. 23)	1.271.946	1.248.903	883.088
25	Außerordentliche Erträge	0	0	0
26	Außerordentliche Aufwendungen	0	0	7.253
7911000	außerplanmäß. Abschr. auf Sachanlagen	0	0	9
7970000	periodenfremde Aufwendungen	0	0	7.244
27	Außerordentliches Ergebnis (Nr. 25 ./ Nr. 26)	0	0	7.253
28	Jahresergebnis vor internen Leistungsbeziehungen (ordentliches Ergebnis und außerordentliches Ergebnis Nr. 24 und Nr. 27)	1.271.946	1.248.903	890.341
29	Erlöse der internen Leistungsbeziehungen	0	0	0
30	Kosten der internen Leistungsbeziehungen	0	0	0
31	Ergebnis der internen Leistungsbeziehungen	0	0	0
32	Jahresergebnis nach internen Leistungsbeziehungen	1.271.946	1.248.903	890.341

Haushaltsplan 2022 Gemeinde Künzell

Teilfinanzhaushalt 2022**Produkt 011050 Einrichtungen für die gesamte Verwaltung - in Euro -**

Künzell

Nr.	Bezeichnung	Ansatz 2022	Verpflichtun- gs- ermächtigung	Ansatz 2021	Ergebnis 2020	Gesamtein- auszahlungs- bedarf	davon bisher bereitgestellt
01	+ Einz. aus Investitionszuw. und Zuschüssen sowie aus Investitionsbeiträgen	0	0	40.000	42.912	0	82.912
05	Summe	0	0	40.000	42.912	0	82.912
06	- Ausz. für Investitionen in das Sachanlagevermögen und immat. Anlagevermögen	-77.800	0	-54.500	-112.684	-1.173.200	-167.184
07	davon: Ausz. für aktivierte Investitionszuweisungen und -zuschüsse	-9.300	0	0	-189	-10.300	-189
08	- Ausz. für Investitionen in das Finanzanlagevermögen	-1.016.000	0	-16.500	-15.860	-1.146.800	-32.360
10	Summe	-1.093.800	0	-71.000	-128.544	-2.320.000	-199.544
11	Saldo (Einzahlungen ./ Auszahlungen)	-1.093.800	0	-31.000	-85.632	-2.320.000	-116.632

Erläuterungen**zu Pos. 08**

Zuführung zum Kommunalen Versorgungskassenfonds für Beamte: 1 Mio. €

Haushaltsplan 2022 Gemeinde Künzell

Investitionen 2021-2025 mit Ansatz 2022
Produkt 011050 Einrichtungen für die gesamte Verwaltung - in Euro -

Künzell

Nr. Bezeichnung	Ansatz 2022	Verpflichtun- gs- Ermächtigun- gen	Ansatz 2021	Jahres- ergebnis 2020	Finanzplan 2023	Finanzplan 2024 2025	Bish. bereitg. Gesamtausg. b. (Ansatz)
I0110-002 Anschaffung Hard- und Software	59.800,00	0,00	48.500,00	73.859,61	50.000,00	60.000,00 70.000,00	681.700,00 921.500,00
I0110-020 Dienst-Kfz u. Gemeindemobil	15.000,00	0,00	0,00	29.903,25	0,00	0,00 0,00	108.000,00 123.000,00

Haushaltsplan 2022 Gemeinde Künzell

Produktbeschreibung Produkt 011060 Serviceleistungen Bauhof und Bauverwaltung	
Künzell	
Produktbereich	01 Innere Verwaltung
Produktgruppe	0110 Verwaltungssteuerung und-service
Produkt	011060 Serviceleistungen Bauhof und Bauverwaltung
Verantwortliche Organisationseinheit	Verantwortliche Person(en)
Bauamt	Steffen Schultheis
Pflichtaufgaben	Nein
Rechtsbindungsgrad	
Kurzbeschreibung	Serviceleistungen Bauhof und Bauverwaltung, soweit nicht anderen Produkten zuzuordnen, z. B. Handwerkerservice, Gebäudeunterhaltungsarbeiten, Auf- und Abbauarbeiten, Transportleistungen, Überwachung/Unterhaltung von Gebäuden/baulichen Anlagen, Verkehrssicherung
Allgemeine Ziele	pünktliche und wirtschaftliche Erledigung der erteilten Aufträge, ständige Gewährleistung der gemeindlichen Verkehrssicherungspflichten
Zielgruppe	Bürger der Gemeinde Künzell, gemeindliche Gremien, Verwaltung
Auftragsgrundlage	Beschlüsse der gemeindlichen Gremien, Aufträge der Fachämter

Haushaltsplan 2022 Gemeinde Künzell

Teilergebnishaushalt 2022 Produkt 011060 Serviceleistungen Bauhof und Bauverwaltung - in Euro -				
Künzell				
Pos. Konten	Bezeichnung	Ansatz 2022	Ansatz 2021	Ergebnis 2020
	Ordentliche Erträge			
01	Privatrechtliche Leistungsentgelte	0	0	-350
5003000	Umsatzerlöse aus Überlassung Gebäude u. Räume	0	0	-350
02	Öffentlich-rechtliche Leistungsentgelte	0	-400	-363
5101000	öffentlich rechtliche Verwaltungsgebühren	0	-400	-363
03	Kostensatzleistungen und -erstattungen	-4.000	-4.000	-13.638
5488000	Kostenerstattungen von übrigen Bereichen	-4.000	-4.000	-13.620
5490000	andere Kostensatzleistungen und Erstattungen	0	0	-18
04	Bestandsveränderungen und aktivierte Eigenleistungen	0	0	0
05	Steuern und steuerähnliche Erträge einschl. Erträge aus gesetzlichen Umlagen	0	0	0
06	Erträge aus Transferleistungen	0	0	0
07	Erträge aus Zuweisungen und Zuschüssen für lfd. Zwecke und allgemeine Umlagen	0	0	0
08	Erträge aus der Auflösung von Sonderposten aus Investitionszuweisungen, -zuschüssen und Investitionsbeiträgen	-1.484	-1.485	-1.486
5460100	Erträge Auflös SOPO Invest vom öffentl Bereich	-1.484	-1.485	-1.485
5461000	Erträge Auflös SOPO Invest nicht öffentl Bereich	0	0	-1
09	Sonstige ordentliche Erträge	-1.950	-1.950	-916
5300100	Nebenerlöse aus Vermietung und Verpachtung	-450	-450	-455
5302000	Nebenerlöse aus Abgabe von Energien und Abfällen	-1.200	-1.200	-390
5391000	Steuererstattungen	-300	-300	-71
10	Summe der ordentlichen Erträge (Nr. 1 bis 9)	-7.434	-7.835	-16.752
	Ordentliche Aufwendungen			
11	Personalaufwendungen	694.075	580.815	550.684
6201000	Entg. für geleist. Arbeitszeit (einschl. Zulagen)	522.000	434.140	411.151
6201001	Leistungsentgelt Beschäftigte	7.500	8.000	7.555
6201030	Entg. Aushilfen (einschl. Zulagen)	9.400	9.500	9.584
6250000	Sachbezüge	0	0	658
6301000	Dienst-, Amtsbezüge einschl. tarifl. Zulagen	1.300	1.300	1.226
6311000	Leistungsentgelt Beamte	50	50	0
6401000	AG-Anteil zur Sozialvers. Entgeltbereich	111.100	90.700	86.155
6420000	Beiträge z. Berufsgenossenschaft u. Unfallvers.	8.500	8.500	7.940
6470000	Zukunftsicherung/Zusatzversorg. Entgeltbereich	32.000	26.400	24.843
6490100	Beihilfen Bezügebereich	25	25	5
6550000	Aufwendungen für Dienstjubiläen	100	100	0
6590000	übrige sonstige Personalaufwendungen	2.100	2.100	1.568
12	Versorgungsaufwendungen	200	200	0
6450100	Aufw. an Versorgungskassen Beamte	200	200	0
13	Aufwendungen für Sach- und Dienstleistungen	198.250	225.650	178.048
6010100	Aufw. für Büromat. u. Drucks. d. Verw. u. ähnl. Ei	300	300	682
6020000	Hilfsstoffe	7.500	7.500	7.940
6030200	Praxis- u. Laborbedarf, Arzneimittel	200	200	146
6051000	Strom	2.000	2.000	1.383
6052000	Gas	5.500	5.500	4.506
6055000	Treibstoffe	30.000	33.000	26.238
6056000	Wasser	300	300	232
6057000	Abwasser	1.400	1.400	1.373

Haushaltsplan 2022 Gemeinde Künzell

Teilergebnishaushalt 2022				
Produkt 011060 Serviceleistungen Bauhof und Bauverwaltung - in Euro -				
Künzell				
Pos. Konten	Bezeichnung	Ansatz 2022	Ansatz 2021	Ergebnis 2020
6061000	Materialaufw. für Gebäude u. Außenanlagen	4.000	3.500	6.573
6062000	Materialaufw. für techn. Anlagen in Betriebsbauten	100	100	55
6063000	Materialaufw. für Einrichtungen und Ausstattungen	45.600	43.000	43.410
6070000	Aufw. für Berufskleidung, Arbeitsschutzmittel	11.000	8.000	13.392
6081000	Reinigungsmaterial	3.000	3.000	3.368
6089000	übriger sonstiger Materialaufwand	1.500	1.000	2.100
6101000	Fremdleist. für Erzeugnisse u. and. Umsatzleist.	1.200	600	3.193
6161000	Instandh. Gebäude, Außenanl. (Bauunterhaltung)	14.300	47.500	16.337
6162000	Instandh. von techn. Anlagen in Betriebsbauten	1.000	1.000	0
6163000	Instandh. von Einrichtungen und Ausstattungen	3.000	3.000	668
6164000	Instandhaltung von Fahrzeugen	26.500	21.900	10.986
6166000	Wartungskosten	3.500	3.500	2.193
6171000	Aufwendungen für Fremdensorgung	1.800	1.500	2.237
6173000	Fremdreinigung	1.000	1.000	1.257
6179000	And. sonstige Aufwendungen für bezogene Leistungen	0	0	241
6720000	Lizenzen und Konzessionen	1.000	0	970
6730000	Gebühren	150	100	160
6810000	Aufw. für Zeitungen u Fachlit. d. Verw. u ähnl. Ei	400	300	442
6820000	Porto und Versandkosten	50	50	30
6832000	Telefonkosten	1.500	1.500	1.296
6850000	Reisekosten	450	500	77
6880000	Aufw. Für Fort- und Weiterbildung	2.000	8.400	2.223
6900100	Beiträge f. Gebäudebezogene Versicherungen	1.500	1.500	1.339
6901000	Kfz-Versicherungsbeiträge	26.500	24.500	23.003
14	Abschreibungen	164.952	151.548	160.681
6620000	Abschr. Gebäude u. -einr. , SachAnlag., InfrStrktV	18.719	18.718	18.718
6630000	Abschr. auf techn. Anlagen u. Maschinen	27.259	31.888	31.779
6642000	Abschr. auf Betriebsausstattung	2.641	2.187	2.119
6643000	Abschr. auf Fuhrpark	114.780	97.283	104.765
6645000	Abschr. auf Geschäftsausstattung	553	172	173
6650000	Abschreibung geringwertige Wirtschaftsgüter (GWG)	1.000	1.300	3.128
15	Aufwendungen für Zuweisungen und Zuschüsse sowie besondere Finanzaufwendungen	0	0	0
16	Steueraufwendungen einschl. Aufwendungen aus gesetzlichen Umlageverpflichtungen	0	0	0
17	Transferaufwendungen	0	0	0
18	Sonstige ordentliche Aufwendungen	2.800	2.500	2.677
7030000	Kfz-Steuer	2.800	2.500	2.677
19	Summe der ordentlichen Aufwendungen (Nr. 11 bis 18)	1.060.277	960.713	892.091
20	Verwaltungsergebnis (Nr. 10 ./, Nr. 19)	1.052.843	952.878	875.339
21	Finanzerträge	0	0	0
22	Finanzaufwendungen	0	0	0
23	Finanzergebnis (Nr. 21 bis Nr. 22)	0	0	0
24	Ordentliches Ergebnis (Verwaltungsergebnis und Finanzergebnis Nr. 20 und Nr. 23)	1.052.843	952.878	875.339
25	Außerordentliche Erträge	0	0	-9.899
5912000	Ertr. aus der Veräuß.v. Vermögensgegenst.üb.410 €	0	0	-9.589
5912100	Ertr. aus der Veräuß.v. Vermögensgegenst.unt.410 €	0	0	-310
26	Außerordentliche Aufwendungen	0	0	7

Haushaltsplan 2022 Gemeinde Künzell

Teilergebnishaushalt 2022 Produkt 011060 Serviceleistungen Bauhof und Bauverwaltung - in Euro -				
Künzell				
Pos. Konten	Bezeichnung	Ansatz 2022	Ansatz 2021	Ergebnis 2020
7911000	außerplanmäß. Abschr. auf Sachanlagen	0	0	7
27	Außerordentliches Ergebnis (Nr. 25 ./ Nr. 26)	0	0	-9.892
28	Jahresergebnis vor Internen Leistungsbeziehungen (ordentliches Ergebnis und außerordentliches Ergebnis Nr. 24 und Nr. 27)	1.052.843	952.878	865.447
29	Erlöse der internen Leistungsbeziehungen	0	0	0
30	Kosten der internen Leistungsbeziehungen	0	0	0
31	Ergebnis der Internen Leistungsbeziehungen	0	0	0
32	Jahresergebnis nach internen Leistungsbeziehungen	1.052.843	952.878	865.447

Haushaltsplan 2022 Gemeinde Künzell

Teilfinanzhaushalt 2022
Produkt 011060 Serviceleistungen Bauhof und Bauverwaltung - in Euro -

Künzell

Nr.	Bezeichnung	Ansatz 2022	Verpflichtun- gs- ermächtigung	Ansatz 2021	Ergebnis 2020	Gesamtein- auszahlungs- bedarf	davon bisher bereitgestellt
02	+ Einz. aus Abgängen von Gegenständen des Sachanlageverm. und des immat. AV	0	0	0	10.070	0	10.070
05	Summe	0	0	0	10.070	0	10.070
06	- Ausz. für Investitionen in das Sachanlagevermögen und immat. Anlagevermögen	-229.950	0	-12.300	-198.825	-2.435.300	-211.125
10	Summe	-229.950	0	-12.300	-198.825	-2.435.300	-211.125
11	Saldo (Einzahlungen ./ . Auszahlungen)	-229.950	0	-12.300	-188.755	-2.435.300	-201.055

Haushaltsplan 2022 Gemeinde Künzell

Investitionen 2021-2025 mit Ansatz 2022
Produkt 011060 Serviceleistungen Bauhof und Bauverwaltung - in Euro -

Künzell

Nr. Bezeichnung	Ansatz 2022	Verpflichtun- gs- Ermächtigun- gen	Ansatz 2021	Jahres- ergebnis 2020	Finanzplan 2023	Finanzplan 2024 2025	Bish. bereitg. Gesamtausg. b. (Ansatz)
I0110-004 Anschaffung von beweglichem Vermögen Bauhof	228.950,00	0,00	11.000,00	188.762,95	120.000,00	150.000,00 130.000,00	1.534.200,00 2.163.150,00

Haushaltsplan 2022 Gemeinde Künzell

Teilergebnishaushalt 2022					
Produktbereich 02 Sicherheit und Ordnung - in Euro -					
Künzell					
Pos.	Konten	Bezeichnung	Ansatz 2022	Ansatz 2021	Ergebnis 2020
		Ordentliche Erträge			
01	50	Privatrechtliche Leistungsentgelte	-4.000	-4.000	-5.770
02	51	Öffentlich-rechtliche Leistungsentgelte	-176.600	-165.600	-166.993
03	548-549	Kostensatzleistungen und -erstattungen	-700	-4.700	-61
04	52	Bestandsveränderungen und aktivierte Eigenleistungen	0	0	0
05	55	Steuern und steuerähnliche Erträge einschl. Erträge aus gesetzlichen Umlagen	0	0	0
06	547	Erträge aus Transferleistungen	0	0	0
07	540-543	Erträge aus Zuweisungen und Zuschüssen für lfd. Zwecke und allgemeine Umlagen	-4.000	-4.000	-4.000
08	546	Erträge aus der Auflösung von Sonderposten aus Investitionszuweisungen, -zuschüssen und Investitionsbeiträgen	-32.585	-30.932	-31.090
09	53	Sonstige ordentliche Erträge	-5.400	-5.400	-6.954
10		Summe der ordentlichen Erträge (Nr. 1 bis 9)	-223.285	-214.632	-214.868
		Ordentliche Aufwendungen			
11	62, 63, 640-643, 647-649, 65	Personalaufwendungen	495.050	427.850	399.908
12	644-646	Versorgungsaufwendungen	17.400	17.400	15.334
13	60, 61, 67-69	Aufwendungen für Sach- und Dienstleistungen	494.975	544.060	427.633
14	66	Abschreibungen	253.222	278.756	243.494
15	71	Aufwendungen für Zuweisungen und Zuschüsse sowie besondere Finanzaufwendungen	19.400	19.600	15.287
16	73	Steueraufwendungen einschl. Aufwendungen aus gesetzlichen Umlageverpflichtungen	0	0	0
17	72	Transferaufwendungen	0	0	0
18	70, 74, 76	Sonstige ordentliche Aufwendungen	1.600	1.700	1.404
19		Summe der ordentlichen Aufwendungen (Nr. 11 bis 18)	1.281.647	1.289.366	1.103.060
20		Verwaltungsergebnis (Nr. 10 ./ Nr. 19)	1.058.362	1.074.734	888.192
21	56, 57	Finanzerträge	0	0	0
22	77	Finanzaufwendungen	0	0	0
23		Finanzergebnis (Nr. 21 bis Nr. 22)	0	0	0
24		Ordentliches Ergebnis (Verwaltungsergebnis und Finanzergebnis Nr. 20 und Nr. 23)	1.058.362	1.074.734	888.192
25	59	Außerordentliche Erträge	0	0	-17.831
26	79	Außerordentliche Aufwendungen	0	0	1.366
27		Außerordentliches Ergebnis (Nr. 25 ./ Nr. 26)	0	0	-16.465
28		Jahresergebnis vor internen Leistungsbeziehungen (ordentliches Ergebnis und außerordentliches Ergebnis Nr. 24 und Nr. 27)	1.058.362	1.074.734	871.727
29		Erlöse der internen Leistungsbeziehungen	0	0	0
30		Kosten der internen Leistungsbeziehungen	0	0	0
31		Ergebnis der internen Leistungsbeziehungen	0	0	0
32		Jahresergebnis nach internen Leistungsbeziehungen	1.058.362	1.074.734	871.727

Haushaltsplan 2022 Gemeinde Künzell

Teilfinanzhaushalt 2022 Produktbereich 02 Sicherheit und Ordnung - in Euro - Künzell							
Nr.	Bezeichnung	Ansatz 2022	Verpflichtun- gs- ermächtigung	Ansatz 2021	Ergebnis 2020	Gesamtein- auszahlungs- bedarf	davon bisher bereitgestellt
01	+ Einz. aus Investitionszuw. und Zuschüssen sowie aus Investitionsbeiträgen	0	0	0	291.100	0	291.100
02	+ Einz. aus Abgängen von Gegenständen des Sachanlageverm. und des immat. AV	0	0	0	17.333	0	17.333
05	Summe	0	0	0	308.433	0	308.433
06	- Ausz. für Investitionen in das Sachanlagevermögen und immat. Anlagevermögen	-406.900	0	-805.050	-1.182.894	-8.329.800	-1.987.944
07	davon: Ausz. für aktivierte Investitionszuweisungen und -zuschüsse	0	0	0	0	-30.100	0
10	Summe	-406.900	0	-805.050	-1.182.894	-8.329.800	-1.987.944
11	Saldo (Einzahlungen ./ Auszahlungen)	-406.900	0	-805.050	-874.461	-8.329.800	-1.679.511

Haushaltsplan 2022 Gemeinde Künzell

Teilergebnishaushalt 2022					
Produktgruppe 0210 Statistik und Wahlen - in Euro -					
Künzell					
Pos.	Konten	Bezeichnung	Ansatz 2022	Ansatz 2021	Ergebnis 2020
		Ordentliche Erträge			
01	50	Privatrechtliche Leistungsentgelte	0	0	0
02	51	Öffentlich-rechtliche Leistungsentgelte	0	0	0
03	548-549	Kostensatzleistungen und -erstattungen	0	-4.000	0
04	52	Bestandsveränderungen und aktivierte Eigenleistungen	0	0	0
05	55	Steuern und steuerähnliche Erträge einschl. Erträge aus gesetzlichen Umlagen	0	0	0
06	547	Erträge aus Transferleistungen	0	0	0
07	540-543	Erträge aus Zuweisungen und Zuschüssen für lfd. Zwecke und allgemeine Umlagen	0	0	0
08	546	Erträge aus der Auflösung von Sonderposten aus Investitionszuweisungen, -zuschüssen und Investitionsbeiträgen	0	0	0
09	53	Sonstige ordentliche Erträge	0	0	0
10		Summe der ordentlichen Erträge (Nr. 1 bis 9)	0	-4.000	0
		Ordentliche Aufwendungen			
11	62, 63, 640-643, 647-649, 65	Personalaufwendungen	14.250	9.350	11.432
12	644-646	Versorgungsaufwendungen	0	0	0
13	60, 61, 67-69	Aufwendungen für Sach- und Dienstleistungen	3.800	56.860	7.952
14	66	Abschreibungen	796	797	797
15	71	Aufwendungen für Zuweisungen und Zuschüsse sowie besondere Finanzaufwendungen	0	0	0
16	73	Steueraufwendungen einschl. Aufwendungen aus gesetzlichen Umlageverpflichtungen	0	0	0
17	72	Transferaufwendungen	0	0	0
18	70, 74, 76	Sonstige ordentliche Aufwendungen	0	0	0
19		Summe der ordentlichen Aufwendungen (Nr. 11 bis 18)	18.846	67.007	20.181
20		Verwaltungsergebnis (Nr. 10 ./ Nr. 19)	18.846	63.007	20.181
21	56, 57	Finanzerträge	0	0	0
22	77	Finanzaufwendungen	0	0	0
23		Finanzergebnis (Nr. 21 bis Nr. 22)	0	0	0
24		Ordentliches Ergebnis (Verwaltungsergebnis und Finanzergebnis Nr. 20 und Nr. 23)	18.846	63.007	20.181
25	59	Außerordentliche Erträge	0	0	0
26	79	Außerordentliche Aufwendungen	0	0	0
27		Außerordentliches Ergebnis (Nr. 25 ./ Nr. 26)	0	0	0
28		Jahresergebnis vor internen Leistungsbeziehungen (ordentliches Ergebnis und außerordentliches Ergebnis Nr. 24 und Nr. 27)	18.846	63.007	20.181
29		Erlöse der internen Leistungsbeziehungen	0	0	0
30		Kosten der internen Leistungsbeziehungen	0	0	0
31		Ergebnis der internen Leistungsbeziehungen	0	0	0
32		Jahresergebnis nach internen Leistungsbeziehungen	18.846	63.007	20.181

Haushaltsplan 2022 Gemeinde Künzell

Teilfinanzhaushalt 2022
Produktgruppe 0210 Statistik und Wahlen - in Euro -

Künzell

Nr.	Bezeichnung	Ansatz 2022	Verpflichtun- gs- ermächtigung	Ansatz 2021	Ergebnis 2020	Gesamtein- auszahlungs- bedarf	davon bisher bereitgestellt
06	- Ausz. für Investitionen in das Sachanlagevermögen und immat. Anlagevermögen	0	0	0	0	-12.000	0
10	Summe	0	0	0	0	-12.000	0
11	Saldo (Einzahlungen ./ Auszahlungen)	0	0	0	0	-12.000	0

Haushaltsplan 2022 Gemeinde Künzell

Produktbeschreibung Produkt 021010 Statistiken und Wahlen			
Künzell			
Produktbereich	02	Sicherheit und Ordnung	
Produktgruppe	0210	Statistik und Wahlen	
Produkt	021010	Statistiken und Wahlen	
Verantwortliche Organisationseinheit		Verantwortliche Person(en)	
Haupt- und Personalamt		Leander Mehler	
Pflichtaufgaben	Ja		
Rechtsbindungsgrad	Muss		
Kurzbeschreibung	Erhebung und Verarbeitung von statistischen Daten, rechtliche, personelle und organisatorische Vorbereitung und Durchführung von Wahlen sowie Abstimmungen, Bürgerbegehren		
Allgemeine Ziele	kostengünstige Erfüllung statistischer Aufträge und Gewinnung bedeutender Informationen für die Gemeinde; rechtmäßige Vorbereitung und Durchführung der jeweiligen Wahl		
Zielgruppe	Statistiken: Bund, Land, Kommune, Bevölkerung; Wahlen: Einwohner/Bürger, Parteien, Wählergruppen, Wahlbewerber, Gemeinde-, Kreis-, Landes- und Bundeswahlleiter		
Auftragsgrundlage	Bundes- und Landesstatistikgesetze, Wahlgesetze und Wahlordnungen, HGO		
Kennzahlen	2020	2021	2022
Anzahl eingesetzter Wahlhelfer	0	320	0
Ausgefertigte Briefwahanträge	0	11.800	0

Haushaltsplan 2022 Gemeinde Künzell

Teilergebnishaushalt 2022				
Produkt 021010 Statistiken und Wahlen - in Euro -				
Künzell				
Pos. Konten	Bezeichnung	Ansatz 2022	Ansatz 2021	Ergebnis 2020
	Ordentliche Erträge			
01	Privatrechtliche Leistungsentgelte	0	0	0
02	Öffentlich-rechtliche Leistungsentgelte	0	0	0
03	Kostenersatzleistungen und -erstattungen	0	-4.000	0
5480100	Kostenerstattungen vom Bund	0	-3.000	0
5482000	Kostenerstattungen von Gemeinden/GV	0	-1.000	0
04	Bestandsveränderungen und aktivierte Eigenleistungen	0	0	0
05	Steuern und steuerähnliche Erträge einschl. Erträge aus gesetzlichen Umlagen	0	0	0
06	Erträge aus Transferleistungen	0	0	0
07	Erträge aus Zuweisungen und Zuschüssen für lfd. Zwecke und allgemeine Umlagen	0	0	0
08	Erträge aus der Auflösung von Sonderposten aus Investitionszuweisungen, -zuschüssen und Investitionsbeiträgen	0	0	0
09	Sonstige ordentliche Erträge	0	0	0
10	Summe der ordentlichen Erträge (Nr. 1 bis 9)	0	-4.000	0
	Ordentliche Aufwendungen			
11	Personalaufwendungen	14.250	9.350	11.432
6201000	Entg. für geleist. Arbeitszeit (einschl. Zulagen)	11.000	7.000	7.677
6201001	Leistungsentgelt Beschäftigte	200	300	192
6401000	AG-Anteil zur Sozialvers. Entgeltbereich	2.300	1.500	916
6470000	Zukunftsicherung/Zusatzversorg. Entgeltbereich	700	500	452
6501000	Aufwendungen für Personaleinstellungen	0	0	2.196
6550000	Aufwendungen für Dienstjubiläen	50	50	0
12	Versorgungsaufwendungen	0	0	0
13	Aufwendungen für Sach- und Dienstleistungen	3.800	56.860	7.952
6001100	Verbrauch Getränke	0	1.000	0
6010100	Aufw. für Büromat. u. Drucks. d. Verw. u. ähnl. Ei	0	5.500	4.995
6020000	Hilfsstoffe	0	250	0
6063000	Materialaufw. für Einrichtungen und Ausstattungen	0	1.250	0
6101000	Fremdleist. für Erzeugnisse u. and. Umsatzleist.	0	1.700	0
6131000	Aufw. Entsch. ehrenamtl. Tätige (sow. N. Hkto 678)	0	15.000	0
6166000	Wartungskosten	2.000	1.600	1.153
6701000	Mieten, Pachten, Erbbauzinsen	0	600	0
6730000	Gebühren	0	100	0
6810000	Aufw. für Zeitungen u Fachlit. d. Verw. u ähnl. Ei	200	800	330
6820000	Porto und Versandkosten	0	6.700	0
6831000	EDV-Verarbeitungs- und Datenübertragungskosten	1.000	12.000	1.000
6832000	Telefonkosten	50	100	0
6850000	Reisekosten	50	500	0
6861000	Aufw. für Öffentlichkeitsarbeit	0	2.500	0
6862000	Aufw. für Gästebewirtung (Repräsentation)	0	3.000	0
6869000	sonst. Aufwendungen für Repräsentation	0	1.000	0
6880000	Aufw. Für Fort- und Weiterbildung	500	2.660	475
6909000	Beiträge für sonstige Versicherungen	0	600	0
14	Abschreibungen	796	797	797
6620000	Abschr. Gebäude u. -einr. , SachAnlag., InfrStrktV	796	797	797
15	Aufwendungen für Zuweisungen und Zuschüsse sowie besondere Finanzaufwendungen	0	0	0

Haushaltsplan 2022 Gemeinde Künzell

Teilergebnishaushalt 2022				
Produkt 021010 Statistiken und Wahlen - in Euro -				
Künzell				
Pos. Konten	Bezeichnung	Ansatz 2022	Ansatz 2021	Ergebnis 2020
16	Steueraufwendungen einschl. Aufwendungen aus gesetzlichen Umlageverpflichtungen	0	0	0
17	Transferaufwendungen	0	0	0
18	Sonstige ordentliche Aufwendungen	0	0	0
19	Summe der ordentlichen Aufwendungen (Nr. 11 bis 18)	18.846	67.007	20.181
20	Verwaltungsergebnis (Nr. 10 ./ Nr. 19)	18.846	63.007	20.181
21	Finanzerträge	0	0	0
22	Finanzaufwendungen	0	0	0
23	Finanzergebnis (Nr. 21 bis Nr. 22)	0	0	0
24	Ordentliches Ergebnis (Verwaltungsergebnis und Finanzergebnis Nr. 20 und Nr. 23)	18.846	63.007	20.181
25	Außerordentliche Erträge	0	0	0
26	Außerordentliche Aufwendungen	0	0	0
27	Außerordentliches Ergebnis (Nr. 25 ./ Nr. 26)	0	0	0
28	Jahresergebnis vor Internen Leistungsbeziehungen (ordentliches Ergebnis und außerordentliches Ergebnis Nr. 24 und Nr. 27)	18.846	63.007	20.181
29	Erlöse der internen Leistungsbeziehungen	0	0	0
30	Kosten der internen Leistungsbeziehungen	0	0	0
31	Ergebnis der internen Leistungsbeziehungen	0	0	0
32	Jahresergebnis nach internen Leistungsbeziehungen	18.846	63.007	20.181

Haushaltsplan 2022 Gemeinde Künzell

Teilfinanzhaushalt 2022
Produkt 021010 Statistiken und Wahlen - in Euro -

Künzell

Nr.	Bezeichnung	Ansatz 2022	Verpflichtun- gs- ermächtigung	Ansatz 2021	Ergebnis 2020	Gesamtein- auszahlungs- bedarf	davon bisher bereitgestellt
06	- Ausz. für Investitionen in das Sachanlagevermögen und immat. Anlagevermögen	0	0	0	0	-12.000	0
10	Summe	0	0	0	0	-12.000	0
11	Saldo (Einzahlungen ./ . Auszahlungen)	0	0	0	0	-12.000	0

Haushaltsplan 2022 Gemeinde Künzell

Teilergebnishaushalt 2022 Produktgruppe 0220 Ordnungsangelegenheiten - in Euro - Künzell					
Pos.	Konten	Bezeichnung	Ansatz 2022	Ansatz 2021	Ergebnis 2020
		Ordentliche Erträge			
01	50	Privatrechtliche Leistungsentgelte	-4.000	-4.000	-5.430
02	51	Öffentlich-rechtliche Leistungsentgelte	-171.600	-160.600	-162.647
03	548-549	Kostensatzleistungen und -erstattungen	0	0	-61
04	52	Bestandsveränderungen und aktivierte Eigenleistungen	0	0	0
05	55	Steuern und steuerähnliche Erträge einschl. Erträge aus gesetzlichen Umlagen	0	0	0
06	547	Erträge aus Transferleistungen	0	0	0
07	540-543	Erträge aus Zuweisungen und Zuschüssen für lfd. Zwecke und allgemeine Umlagen	-4.000	-4.000	-4.000
08	546	Erträge aus der Auflösung von Sonderposten aus Investitionszuweisungen, -zuschüssen und Investitionsbeiträgen	0	0	0
09	53	Sonstige ordentliche Erträge	-3.000	-3.000	-5.099
10		Summe der ordentlichen Erträge (Nr. 1 bis 9)	-182.600	-171.600	-177.237
		Ordentliche Aufwendungen			
11	62, 63, 640-643, 647-649, 65	Personalaufwendungen	375.300	357.350	330.248
12	644-646	Versorgungsaufwendungen	17.400	17.400	15.334
13	60, 61, 67-69	Aufwendungen für Sach- und Dienstleistungen	220.800	211.250	165.265
14	66	Abschreibungen	3.414	3.689	4.245
15	71	Aufwendungen für Zuweisungen und Zuschüsse sowie besondere Finanzaufwendungen	500	500	571
16	73	Steueraufwendungen einschl. Aufwendungen aus gesetzlichen Umlageverpflichtungen	0	0	0
17	72	Transferaufwendungen	0	0	0
18	70, 74, 76	Sonstige ordentliche Aufwendungen	0	0	0
19		Summe der ordentlichen Aufwendungen (Nr. 11 bis 18)	617.414	590.189	515.662
20		Verwaltungsergebnis (Nr. 10 ./ Nr. 19)	434.814	418.589	338.425
21	56, 57	Finanzerträge	0	0	0
22	77	Finanzaufwendungen	0	0	0
23		Finanzergebnis (Nr. 21 bis Nr. 22)	0	0	0
24		Ordentliches Ergebnis (Verwaltungsergebnis und Finanzergebnis Nr. 20 und Nr. 23)	434.814	418.589	338.425
25	59	Außerordentliche Erträge	0	0	0
26	79	Außerordentliche Aufwendungen	0	0	0
27		Außerordentliches Ergebnis (Nr. 25 ./ Nr. 26)	0	0	0
28		Jahresergebnis vor internen Leistungsbeziehungen (ordentliches Ergebnis und außerordentliches Ergebnis Nr. 24 und Nr. 27)	434.814	418.589	338.425
29		Erlöse der internen Leistungsbeziehungen	0	0	0
30		Kosten der internen Leistungsbeziehungen	0	0	0
31		Ergebnis der internen Leistungsbeziehungen	0	0	0
32		Jahresergebnis nach internen Leistungsbeziehungen	434.814	418.589	338.425

Haushaltsplan 2022 Gemeinde Künzell

Teilfinanzhaushalt 2022 Produktgruppe 0220 Ordnungsangelegenheiten - in Euro - Künzell							
Nr.	Bezeichnung	Ansatz 2022	Verpflichtun- gs- ermächtigung	Ansatz 2021	Ergebnis 2020	Gesamtein- auszahlungs- bedarf	davon bisher bereitgestellt
06	- Ausz. für Investitionen in das Sachanlagevermögen und immat. Anlagevermögen	0	0	-53.000	-2.996	-69.100	-55.996
07	davon: Ausz. für aktivierte Investitionszuweisungen und -zuschüsse	0	0	0	0	-8.100	0
10	Summe	0	0	-53.000	-2.996	-69.100	-55.996
11	Saldo (Einzahlungen ./ Auszahlungen)	0	0	-53.000	-2.996	-69.100	-55.996

Haushaltsplan 2022 Gemeinde Künzell

Produktbeschreibung Produkt 022010 Dienstleistungen für allg. Sicherheit und Ordnung			
Künzell			
Produktbereich	02	Sicherheit und Ordnung	
Produktgruppe	0220	Ordnungsangelegenheiten	
Produkt	022010	Dienstleistungen für allg. Sicherheit und Ordnung	
Verantwortliche Organisationseinheit		Verantwortliche Person(en)	
Odnungs- und Standesamt		Frederic Braun	
Pflichtaufgaben	Ja		
Rechtsbindungsgrad	Muss		
Kurzbeschreibung	Gewährl. öffentl. Sicherheit und Ordnung, Gefahrenabwehr nach HSOG, Maßnahmen nach PsychKHG, Demonstrationen, Hunde-, Sammlungs-, Feuerwerk-, Staatsangehörigkeits-, Einbürgerungs-, Gaststätten-, Gewerbe-, Gefahrgutangelegenheiten, Obdachlosenfürsorge, Sozial-, Gesundheitswesen		
Allgemeine Ziele	Reduzierung und Bekämpfung von Gefahren auf Basis der bestehenden Rechtsvorschriften, Erhöhung der öffentlichen Sicherheit und Ordnung, Aufrechterhaltung der öffentlichen Sicherheit und Ordnung im gewerblichen Geschäftsverkehr		
Zielgruppe	natürliche und juristische Personen im Gemeindegebiet Künzell, Veranstaltungsteilnehmer, Gewerbetreibende, Gäste, Einbürgerungsbewerber		
Auftragsgrundlage	HSOG, Spezialgesetze, Verordnungen und örtliches Satzungsrecht, GastG, SpielV, GewO, StAG, PsychKHG		
Kennzahlen	2020	2021	2022
Ordnungs- und Gefahrenabwehrmaßnahmen	200	200	220
Gewerbean- und ummeldungen	160	200	200
Gewerbeabmeldungen	102	110	110
Einbürgerungen	31	25	25

Haushaltsplan 2022 Gemeinde Künzell

Teilergebnishaushalt 2022 Produkt 022010 Dienstleistungen für allg. Sicherheit und Ordnung - in Euro -				
Künzell				
Pos. Konten	Bezeichnung	Ansatz 2022	Ansatz 2021	Ergebnis 2020
	Ordentliche Erträge			
01	Privatrechtliche Leistungsentgelte	-4.000	-4.000	-5.430
5003000	Umsatzerlöse aus Überlassung Gebäude u. Räume	-4.000	-4.000	-5.430
02	Öffentlich-rechtliche Leistungsentgelte	-10.400	-7.400	-11.730
5101000	öffentlich rechtliche Verwaltungsgebühren	-10.000	-7.000	-11.436
5150000	Erträge aus Bußgeldern u Verwarnungen	-400	-400	-294
03	Kostenersatzleistungen und -erstattungen	0	0	-61
5488000	Kostenerstattungen von übrigen Bereichen	0	0	-61
04	Bestandsveränderungen und aktivierte Eigenleistungen	0	0	0
05	Steuern und steuerähnliche Erträge einschl. Erträge aus gesetzlichen Umlagen	0	0	0
06	Erträge aus Transferleistungen	0	0	0
07	Erträge aus Zuweisungen und Zuschüssen für lfd. Zwecke und allgemeine Umlagen	-4.000	-4.000	-4.000
5421000	Zuweisungen für lfd Zwecke vom Land	-4.000	-4.000	-4.000
08	Erträge aus der Auflösung von Sonderposten aus Investitionszuweisungen, -zuschüssen und Investitionsbeiträgen	0	0	0
09	Sonstige ordentliche Erträge	-3.000	-3.000	-5.099
5300100	Nebenerlöse aus Vermietung und Verpachtung	-3.000	-3.000	-5.099
10	Summe der ordentlichen Erträge (Nr. 1 bis 9)	-21.400	-18.400	-26.320
	Ordentliche Aufwendungen			
11	Personalaufwendungen	33.900	33.050	30.377
6201000	Entg. für geleist. Arbeitszeit (einschl. Zulagen)	14.100	14.100	13.259
6201001	Leistungsentgelt Beschäftigte	400	400	276
6301000	Dienst-, Amtsbezüge einschl. tarifl. Zulagen	14.300	13.500	13.275
6311000	Leistungsentgelt Beamte	600	500	0
6401000	AG-Anteil zur Sozialvers. Entgeltbereich	3.000	3.000	2.756
6470000	Zukunftsicherung/Zusatzversorg. Entgeltbereich	950	950	788
6490100	Beihilfen Bezügebereich	450	500	16
6550000	Aufwendungen für Dienstjubiläen	100	100	0
6590000	übrige sonstige Personalaufwendungen	0	0	8
12	Versorgungsaufwendungen	4.700	4.700	4.035
6450100	Aufw. an Versorgungskassen Beamte	4.700	4.700	4.035
13	Aufwendungen für Sach- und Dienstleistungen	62.350	58.100	57.045
6010100	Aufw. für Büromat. u. Drucks. d. Verw. u. ähnl. Ei	1.000	1.000	266
6063000	Materialaufw. für Einrichtungen und Ausstattungen	5.000	5.000	10.419
6070000	Aufw. für Berufskleidung, Arbeitsschutzmittel	500	500	174
6131000	Aufw. Entsch. ehrenamtl. Tätige (sow. N. Hkto 678)	4.000	4.000	2.226
6132000	Aufwand für Leiharbeitskräfte	7.000	4.000	3.729
6139000	sonstige weitere Fremdleistungen	4.300	4.300	3.927
6166000	Wartungskosten	2.500	2.500	2.265
6179000	And. sonstige Aufwendungen für bezogene Leistungen	26.000	25.000	24.438
6701000	Mieten, Pachten, Erbbauzinsen	10.000	10.000	9.125
6810000	Aufw. für Zeitungen u Fachlit. d. Verw. u ähnl. Ei	500	500	472
6850000	Reisekosten	300	300	4
6880000	Aufw. Für Fort- und Weiterbildung	1.000	1.000	0
6910000	Beitr. Wirtschaftsverb. & Berufsvertr, sonst. Vere	250	0	0
14	Abschreibungen	698	626	885

Haushaltsplan 2022 Gemeinde Künzell

Teilergebnishaushalt 2022				
Produkt 022010 Dienstleistungen für allg. Sicherheit und Ordnung - in Euro -				
Künzell				
Pos. Konten	Bezeichnung	Ansatz 2022	Ansatz 2021	Ergebnis 2020
6615000	Abschr. aktivierte Investzuw.,-zuschüsse u. -beitr	698	399	549
6645000	Abschr. auf Geschäftsausstattung	0	227	336
15	Aufwendungen für Zuweisungen und Zuschüsse sowie besondere Finanzaufwendungen	500	500	571
7128000	Zuschüsse für laufende Zwecke an übrige Bereiche	500	500	571
16	Steueraufwendungen einschl. Aufwendungen aus gesetzlichen Umlageverpflichtungen	0	0	0
17	Transferaufwendungen	0	0	0
18	Sonstige ordentliche Aufwendungen	0	0	0
19	Summe der ordentlichen Aufwendungen (Nr. 11 bis 18)	102.148	96.976	92.913
20	Verwaltungsergebnis (Nr. 10 ./ Nr. 19)	80.748	78.576	66.593
21	Finanzerträge	0	0	0
22	Finanzaufwendungen	0	0	0
23	Finanzergebnis (Nr. 21 bis Nr. 22)	0	0	0
24	Ordentliches Ergebnis (Verwaltungsergebnis und Finanzergebnis Nr. 20 und Nr. 23)	80.748	78.576	66.593
25	Außerordentliche Erträge	0	0	0
26	Außerordentliche Aufwendungen	0	0	0
27	Außerordentliches Ergebnis (Nr. 25 ./ Nr. 26)	0	0	0
28	Jahresergebnis vor internen Leistungsbeziehungen (ordentliches Ergebnis und außerordentliches Ergebnis Nr. 24 und Nr. 27)	80.748	78.576	66.593
29	Erlöse der internen Leistungsbeziehungen	0	0	0
30	Kosten der internen Leistungsbeziehungen	0	0	0
31	Ergebnis der internen Leistungsbeziehungen	0	0	0
32	Jahresergebnis nach internen Leistungsbeziehungen	80.748	78.576	66.593

Haushaltsplan 2022 Gemeinde Künzell

Teilfinanzhaushalt 2022
Produkt 022010 Dienstleistungen für allg. Sicherheit und Ordnung - in Euro -

Künzell

Nr.	Bezeichnung	Ansatz 2022	Verpflichtun- gs- ermächtigung	Ansatz 2021	Ergebnis 2020	Gesamtein- auszahlungs- bedarf	davon bisher bereitgestellt
06	- Ausz. für Investitionen in das Sachanlagevermögen und immat. Anlagevermögen	0	0	-40.000	0	-48.100	-40.000
07	davon: Ausz. für aktivierte Investitionszuweisungen und -zuschüsse	0	0	0	0	-8.100	0
10	Summe	0	0	-40.000	0	-48.100	-40.000
11	Saldo (Einzahlungen ./ Auszahlungen)	0	0	-40.000	0	-48.100	-40.000

Haushaltsplan 2022 Gemeinde Künzell

Produktbeschreibung Produkt 022020 Verkehrsüberwachung			
Künzell			
Produktbereich	02	Sicherheit und Ordnung	
Produktgruppe	0220	Ordnungsangelegenheiten	
Produkt	022020	Verkehrsüberwachung	
Verantwortliche Organisationseinheit		Verantwortliche Person(en)	
Odnungs- und Standesamt		Frederic Braun	
Pflichtaufgaben	Ja		
Rechtsbindungsgrad	Muss		
Kurzbeschreibung	Straßenverkehrsbehörde, sämtliche verkehrsrechtliche Maßnahmen zur Aufrechterhaltung der Sicherheit und Leichtigkeit des Straßenverkehrs		
Allgemeine Ziele	Gewährleistung der Sicherheit und Leichtigkeit des Verkehrs, Erhöhung der Verkehrssicherheit durch Maßnahmen der Verkehrslenkung und Verkehrserziehung		
Zielgruppe	Verkehrsteilnehmer, die sich im öffentlichen Straßenraum bewegen		
Auftragsgrundlage	StVO, StVZO, HStrG, StVG, HSOG		
Kennzahlen	2020	2021	2022
Anzahl von Verkehrsordnungswidrigkeiten	544	1.500	1.700
Anzahl von Baustellen und Straßensperrungen	224	220	220
Verkehrsrechtliche Anordnungen	27	30	30

Haushaltsplan 2022 Gemeinde Künzell

Teilergebnishaushalt 2022				
Produkt 022020 Verkehrsüberwachung - in Euro -				
Künzell				
Pos. Konten	Bezeichnung	Ansatz 2022	Ansatz 2021	Ergebnis 2020
	Ordentliche Erträge			
01	Privatrechtliche Leistungsentgelte	0	0	0
02	Öffentlich-rechtliche Leistungsentgelte	-40.000	-38.000	-30.714
5101000	öffentlich rechtliche Verwaltungsgebühren	-20.000	-18.000	-21.156
5150000	Erträge aus Bußgeldern u Verwarnungen	-20.000	-20.000	-9.558
03	Kostensatzleistungen und -erstattungen	0	0	0
04	Bestandsveränderungen und aktivierte Eigenleistungen	0	0	0
05	Steuern und steuerähnliche Erträge einschl. Erträge aus gesetzlichen Umlagen	0	0	0
06	Erträge aus Transferleistungen	0	0	0
07	Erträge aus Zuweisungen und Zuschüssen für lfd. Zwecke und allgemeine Umlagen	0	0	0
08	Erträge aus der Auflösung von Sonderposten aus Investitionszuweisungen, -zuschüssen und Investitionsbeiträgen	0	0	0
09	Sonstige ordentliche Erträge	0	0	0
10	Summe der ordentlichen Erträge (Nr. 1 bis 9)	-40.000	-38.000	-30.714
	Ordentliche Aufwendungen			
11	Personalaufwendungen	102.150	100.250	93.803
6201000	Entg. für geleist. Arbeitszeit (einschl. Zulagen)	60.000	60.000	56.091
6201001	Leistungsentgelt Beschäftigte	1.500	1.500	1.261
6301000	Dienst-, Amtsbezüge einschl. tarifl. Zulagen	23.000	21.600	21.241
6311000	Leistungsentgelt Beamte	600	600	0
6401000	AG-Anteil zur Sozialvers. Entgeltbereich	13.000	12.500	11.878
6470000	Zukunftsicherung/Zusatzversorg. Entgeltbereich	3.500	3.500	3.306
6490100	Beihilfen Bezügebereich	500	500	25
6550000	Aufwendungen für Dienstjubiläen	50	50	0
12	Versorgungsaufwendungen	6.250	6.250	5.649
6450100	Aufw. an Versorgungskassen Beamte	6.250	6.250	5.649
13	Aufwendungen für Sach- und Dienstleistungen	18.000	18.000	5.000
6010100	Aufw. für Büromat. u. Drucks. d. Verw. u. ähnl. Ei	500	500	104
6063000	Materialaufw. für Einrichtungen und Ausstattungen	100	100	69
6132000	Aufwand für Leiharbeitskräfte	15.000	15.000	2.918
6139000	sonstige weitere Fremdleistungen	0	0	1.038
6166000	Wartungskosten	500	500	0
6810000	Aufw. für Zeitungen u Fachlit. d. Verw. u. ähnl. Ei	300	300	386
6820000	Porto und Versandkosten	500	500	277
6831000	EDV-Verarbeitungs- und Datenübertragungskosten	400	400	201
6850000	Reisekosten	200	200	6
6880000	Aufw. Für Fort- und Weiterbildung	500	500	0
14	Abschreibungen	1.321	805	922
6620000	Abschr. Gebäude u. -einr., SachAnlag., InfrStrktV	1.321	679	616
6642000	Abschr. auf Betriebsausstattung	0	126	306
15	Aufwendungen für Zuweisungen und Zuschüsse sowie besondere Finanzaufwendungen	0	0	0
16	Steueraufwendungen einschl. Aufwendungen aus gesetzlichen Umlageverpflichtungen	0	0	0
17	Transferaufwendungen	0	0	0
18	Sonstige ordentliche Aufwendungen	0	0	0
19	Summe der ordentlichen Aufwendungen (Nr. 11 bis 18)	127.721	125.305	105.374

Haushaltsplan 2022 Gemeinde Künzell

Teilergebnishaushalt 2022				
Produkt 022020 Verkehrsüberwachung - in Euro -				
Künzell				
Pos. Konten	Bezeichnung	Ansatz 2022	Ansatz 2021	Ergebnis 2020
20	Verwaltungsergebnis (Nr. 10 ./ Nr. 19)	87.721	87.305	74.660
21	Finanzerträge	0	0	0
22	Finanzaufwendungen	0	0	0
23	Finanzergebnis (Nr. 21 bis Nr. 22)	0	0	0
24	Ordentliches Ergebnis (Verwaltungsergebnis und Finanzergebnis Nr. 20 und Nr. 23)	87.721	87.305	74.660
25	Außerordentliche Erträge	0	0	0
26	Außerordentliche Aufwendungen	0	0	0
27	Außerordentliches Ergebnis (Nr. 25 ./ Nr. 26)	0	0	0
28	Jahresergebnis vor internen Leistungsbeziehungen (ordentliches Ergebnis und außerordentliches Ergebnis Nr. 24 und Nr. 27)	87.721	87.305	74.660
29	Erlöse der internen Leistungsbeziehungen	0	0	0
30	Kosten der internen Leistungsbeziehungen	0	0	0
31	Ergebnis der internen Leistungsbeziehungen	0	0	0
32	Jahresergebnis nach internen Leistungsbeziehungen	87.721	87.305	74.660

Haushaltsplan 2022 Gemeinde Künzell

Teilfinanzhaushalt 2022
Produkt 022020 Verkehrsüberwachung - in Euro -

Künzell

Nr.	Bezeichnung	Ansatz 2022	Verpflichtun- gs- ermächtigung	Ansatz 2021	Ergebnis 2020	Gesamtein- auszahlungs- bedarf	davon bisher bereitgestellt
06	- Ausz. für Investitionen in das Sachanlagevermögen und immat. Anlagevermögen	0	0	-13.000	-2.996	-21.000	-15.996
10	Summe	0	0	-13.000	-2.996	-21.000	-15.996
11	Saldo (Einzahlungen ./ . Auszahlungen)	0	0	-13.000	-2.996	-21.000	-15.996

Haushaltsplan 2022 Gemeinde Künzell

Produktbeschreibung Produkt 022030 Melde- und Personenstandswesen			
Künzell			
Produktbereich	02	Sicherheit und Ordnung	
Produktgruppe	0220	Ordnungsangelegenheiten	
Produkt	022030	Melde- und Personenstandswesen	
Verantwortliche Organisationseinheit		Verantwortliche Person(en)	
Odnungs- und Standesamt		Frederic Braun	
Pflichtaufgaben	Ja		
Rechtsbindungsgrad	Muss		
Kurzbeschreibung	Bearbeitung melderechtl. Vorgänge, Personalausweise, Reisedokumente, Lohnsteuerkarten, Führungszeugnis, Fischereischeine, Fundstelle, Beglaubigungen, Standesamt, Geburts-, Heirats-, Sterbeurk., Fortschreibung Personenstandsbücher, Namensänderungen		
Allgemeine Ziele	Registrierung aller Einwohner zur Feststellung und zum Nachweis ihrer Identität, Versorgung mit Dokumenten, Feststellung und Nachweis aller personenbezogener Daten, Feststellung der Ehefähigkeit und Durchführung der Eheschließung, Beurkunden im Personenstandswesen		
Zielgruppe	alle Einwohnerinnen und Einwohner der Gemeinde Künzell sowie sonstige Personen mit der Wahl des Heiratsstandortes		
Auftragsgrundlage	Bundesmeldegesetz, Personalausweis- und Passgesetz etc., Personenstandsgesetz, Personenstandsverordnung, BGB, LPartG		
Kennzahlen	2020	2021	2022
Anzahl Meldefälle (Zu- und Abgänge)	3.138	3.100	3.200
Anzahl Pass- und Ausweisdokumente	2.847	3100	3.100
Zahl der Eheschließungen	58	60	60

Haushaltsplan 2022 Gemeinde Künzell

Teilergebnishaushalt 2022				
Produkt 022030 Melde- und Personenstandswesen - in Euro -				
Künzell				
Pos. Konten	Bezeichnung	Ansatz 2022	Ansatz 2021	Ergebnis 2020
	Ordentliche Erträge			
01	Privatrechtliche Leistungsentgelte	0	0	0
02	Öffentlich-rechtliche Leistungsentgelte	-121.200	-115.200	-120.204
5101000	öffentlich rechtliche Verwaltungsgebühren	-121.000	-115.000	-120.069
5150000	Erträge aus Bußgeldern u Verwarnungen	-200	-200	-135
03	Kostensatzleistungen und -erstattungen	0	0	0
04	Bestandsveränderungen und aktivierte Eigenleistungen	0	0	0
05	Steuern und steuerähnliche Erträge einschl. Erträge aus gesetzlichen Umlagen	0	0	0
06	Erträge aus Transferleistungen	0	0	0
07	Erträge aus Zuweisungen und Zuschüssen für lfd. Zwecke und allgemeine Umlagen	0	0	0
08	Erträge aus der Auflösung von Sonderposten aus Investitionszuweisungen, -zuschüssen und Investitionsbeiträgen	0	0	0
09	Sonstige ordentliche Erträge	0	0	0
10	Summe der ordentlichen Erträge (Nr. 1 bis 9)	-121.200	-115.200	-120.204
	Ordentliche Aufwendungen			
11	Personalaufwendungen	239.250	224.050	206.067
6201000	Entg. für geleist. Arbeitszeit (einschl. Zulagen)	169.000	158.000	150.159
6201001	Leistungsentgelt Beschäftigte	2.900	3.600	3.439
6301000	Dienst-, Amtsbezüge einschl. tarifl. Zulagen	19.900	18.900	18.586
6311000	Leistungsentgelt Beamte	600	800	0
6401000	AG-Anteil zur Sozialvers. Entgeltbereich	35.800	32.600	25.272
6470000	Zukunftsicherung/Zusatzversorg. Entgeltbereich	10.300	9.400	8.514
6490100	Beihilfen Bezügebereich	500	500	22
6491000	Beihilfen Entgeltbereich	150	150	0
6550000	Aufwendungen für Dienstjubiläen	100	100	0
6590000	übrige sonstige Personalaufwendungen	0	0	75
12	Versorgungsaufwendungen	6.450	6.450	5.649
6450100	Aufw. an Versorgungskassen Beamte	6.450	6.450	5.649
13	Aufwendungen für Sach- und Dienstleistungen	140.450	135.150	103.220
6010100	Aufw. für Büromat. u. Drucks. d. Verw. u. ähnl. Ei	5.500	5.200	2.845
6101000	Fremdleist. für Erzeugnisse u. and. Umsatzleist.	85.000	85.000	62.309
6139000	sonstige weitere Fremdleistungen	200	200	190
6166000	Wartungskosten	16.600	13.600	10.098
6701000	Mieten, Pachten, Erbbauzinsen	300	300	282
6720000	Lizenzen und Konzessionen	3.000	1.000	946
6730000	Gebühren	250	250	252
6810000	Aufw. für Zeitungen u Fachlit. d. Verw. u ähnl. Ei	400	400	495
6831000	EDV-Verarbeitungs- und Datenübertragungskosten	26.000	26.000	24.480
6850000	Reisekosten	500	500	6
6880000	Aufw. Für Fort- und Weiterbildung	2.700	2.700	1.318
14	Abschreibungen	1.395	2.258	2.438
6645000	Abschr. auf Geschäftsausstattung	1.395	2.258	2.438
15	Aufwendungen für Zuweisungen und Zuschüsse sowie besondere Finanzaufwendungen	0	0	0
16	Steueraufwendungen einschl. Aufwendungen aus gesetzlichen Umlageverpflichtungen	0	0	0
17	Transferaufwendungen	0	0	0

Haushaltsplan 2022 Gemeinde Künzell

Teilergebnishaushalt 2022				
Produkt 022030 Melde- und Personenstandswesen - in Euro -				
Künzell				
Pos. Konten	Bezeichnung	Ansatz 2022	Ansatz 2021	Ergebnis 2020
18	Sonstige ordentliche Aufwendungen	0	0	0
19	Summe der ordentlichen Aufwendungen (Nr. 11 bis 18)	387.545	367.908	317.375
20	Verwaltungsergebnis (Nr. 10 ./ Nr. 19)	266.345	252.708	197.171
21	Finanzerträge	0	0	0
22	Finanzaufwendungen	0	0	0
23	Finanzergebnis (Nr. 21 bis Nr. 22)	0	0	0
24	Ordentliches Ergebnis (Verwaltungsergebnis und Finanzergebnis Nr. 20 und Nr. 23)	266.345	252.708	197.171
25	Außerordentliche Erträge	0	0	0
26	Außerordentliche Aufwendungen	0	0	0
27	Außerordentliches Ergebnis (Nr. 25 ./ Nr. 26)	0	0	0
28	Jahresergebnis vor internen Leistungsbeziehungen (ordentliches Ergebnis und außerordentliches Ergebnis Nr. 24 und Nr. 27)	266.345	252.708	197.171
29	Erlöse der internen Leistungsbeziehungen	0	0	0
30	Kosten der internen Leistungsbeziehungen	0	0	0
31	Ergebnis der internen Leistungsbeziehungen	0	0	0
32	Jahresergebnis nach internen Leistungsbeziehungen	266.345	252.708	197.171

Haushaltsplan 2022 Gemeinde Künzell

Teilergebnishaushalt 2022 Produktgruppe 0230 Brandschutz - in Euro - Künzell					
Pos.	Konten	Bezeichnung	Ansatz 2022	Ansatz 2021	Ergebnis 2020
		Ordentliche Erträge			
01	50	Privatrechtliche Leistungsentgelte	0	0	-340
02	51	Öffentlich-rechtliche Leistungsentgelte	-5.000	-5.000	-4.346
03	548-549	Kostensatzleistungen und -erstattungen	-700	-700	0
04	52	Bestandsveränderungen und aktivierte Eigenleistungen	0	0	0
05	55	Steuern und steuerähnliche Erträge einschl. Erträge aus gesetzlichen Umlagen	0	0	0
06	547	Erträge aus Transferleistungen	0	0	0
07	540-543	Erträge aus Zuweisungen und Zuschüssen für lfd. Zwecke und allgemeine Umlagen	0	0	0
08	546	Erträge aus der Auflösung von Sonderposten aus Investitionszuweisungen, -zuschüssen und Investitionsbeiträgen	-32.585	-30.932	-31.090
09	53	Sonstige ordentliche Erträge	-2.400	-2.400	-1.855
10		Summe der ordentlichen Erträge (Nr. 1 bis 9)	-40.685	-39.032	-37.630
		Ordentliche Aufwendungen			
11	62, 63, 640-643, 647-649, 65	Personalaufwendungen	105.500	61.150	58.228
12	644-646	Versorgungsaufwendungen	0	0	0
13	60, 61, 67-69	Aufwendungen für Sach- und Dienstleistungen	269.075	271.250	254.416
14	66	Abschreibungen	248.395	273.530	237.711
15	71	Aufwendungen für Zuweisungen und Zuschüsse sowie besondere Finanzaufwendungen	18.900	19.100	14.716
16	73	Steueraufwendungen einschl. Aufwendungen aus gesetzlichen Umlageverpflichtungen	0	0	0
17	72	Transferaufwendungen	0	0	0
18	70, 74, 76	Sonstige ordentliche Aufwendungen	1.600	1.700	1.404
19		Summe der ordentlichen Aufwendungen (Nr. 11 bis 18)	643.470	626.730	566.476
20		Verwaltungsergebnis (Nr. 10 ./ Nr. 19)	602.785	587.698	528.846
21	56, 57	Finanzerträge	0	0	0
22	77	Finanzaufwendungen	0	0	0
23		Finanzergebnis (Nr. 21 bis Nr. 22)	0	0	0
24		Ordentliches Ergebnis (Verwaltungsergebnis und Finanzergebnis Nr. 20 und Nr. 23)	602.785	587.698	528.846
25	59	Außerordentliche Erträge	0	0	-17.831
26	79	Außerordentliche Aufwendungen	0	0	1.366
27		Außerordentliches Ergebnis (Nr. 25 ./ Nr. 26)	0	0	-16.465
28		Jahresergebnis vor internen Leistungsbeziehungen (ordentliches Ergebnis und außerordentliches Ergebnis Nr. 24 und Nr. 27)	602.785	587.698	512.381
29		Erlöse der internen Leistungsbeziehungen	0	0	0
30		Kosten der internen Leistungsbeziehungen	0	0	0
31		Ergebnis der internen Leistungsbeziehungen	0	0	0
32		Jahresergebnis nach internen Leistungsbeziehungen	602.785	587.698	512.381

Haushaltsplan 2022 Gemeinde Künzell

Teilfinanzhaushalt 2022 Produktgruppe 0230 Brandschutz - in Euro - Künzell							
Nr.	Bezeichnung	Ansatz 2022	Verpflichtun- gs- ermächtigung	Ansatz 2021	Ergebnis 2020	Gesamtein- auszahlungs- bedarf	davon bisher bereitgestellt
01	+ Einz. aus Investitionszuw. und Zuschüssen sowie aus Investitionsbeiträgen	0	0	0	291.100	0	291.100
02	+ Einz. aus Abgängen von Gegenständen des Sachanlageverm. und des immat. AV	0	0	0	17.333	0	17.333
05	Summe	0	0	0	308.433	0	308.433
06	- Ausz. für Investitionen in das Sachanlagevermögen und immat. Anlagevermögen	-406.900	0	-752.050	-1.179.898	-8.222.700	-1.931.948
07	davon: Ausz. für aktivierte Investitionszuweisungen und -zuschüsse	0	0	0	0	-22.000	0
10	Summe	-406.900	0	-752.050	-1.179.898	-8.222.700	-1.931.948
11	Saldo (Einzahlungen ./ Auszahlungen)	-406.900	0	-752.050	-871.465	-8.222.700	-1.623.515

Haushaltsplan 2022 Gemeinde Künzell

Produktbeschreibung Produkt 023010 Brandschutz			
Künzell			
Produktbereich	02	Sicherheit und Ordnung	
Produktgruppe	0230	Brandschutz	
Produkt	023010	Brandschutz	
Verantwortliche Organisationseinheit		Verantwortliche Person(en)	
Haupt- und Personalamt		Leander Mehler	
Pflichtaufgaben	Ja		
Rechtsbindungsgrad	Muss		
Kurzbeschreibung	Brandschutz, Einrichtungen des Brandschutzes, Gefahrenabwehrmaßnahmen, feuerwehrtechnische Leitstellen, technische Hilfe auch für Dritte, Aus- und Fortbildung der Feuerwehren, Brandschutzerziehung, Brandsicherheitsdienst		
Allgemeine Ziele	Leben, Gesundheit und Eigentum der Bevölkerung schützen		
Zielgruppe	Bevölkerung und Angehörige der Wehr		
Auftragsgrundlage	Hessisches Brand- und Hilfeleistungsgesetz, Hess. Gesetz über die öffentliche Sicherheit und Ordnung, Satzung der Gemeinde		
Kennzahlen	2020	2021	2022
Brandeinsätze u. techn. Hilfeleistungen	105	170	170

Haushaltsplan 2022 Gemeinde Künzell

Teilergebnishaushalt 2022 Produkt 023010 Brandschutz - in Euro - Künzell				
Pos. Konten	Bezeichnung	Ansatz 2022	Ansatz 2021	Ergebnis 2020
	Ordentliche Erträge			
01	Privatrechtliche Leistungsentgelte	0	0	-340
5005000	Umsatzerlöse aus d sonst Nutzung v Vermögen/ Recht	0	0	-340
02	Öffentlich-rechtliche Leistungsentgelte	-5.000	-5.000	-4.346
5110000	öffentlich rechtliche Benutzungsgebühren	-5.000	-5.000	-4.346
03	Kostensatzleistungen und -erstattungen	-700	-700	0
5488000	Kostenerstattungen von übrigen Bereichen	-700	-700	0
04	Bestandsveränderungen und aktivierte Eigenleistungen	0	0	0
05	Steuern und steuerähnliche Erträge einschl. Erträge aus gesetzlichen Umlagen	0	0	0
06	Erträge aus Transferleistungen	0	0	0
07	Erträge aus Zuweisungen und Zuschüssen für lfd. Zwecke und allgemeine Umlagen	0	0	0
08	Erträge aus der Auflösung von Sonderposten aus Investitionszuweisungen, -zuschüssen und Investitionsbeiträgen	-32.585	-30.932	-31.090
5460100	Erträge Auflös SOPO Invest vom öffentl Bereich	-30.998	-29.346	-29.504
5461000	Erträge Auflös SOPO Invest nicht öffentl Bereich	-66	-65	-66
5469000	Erträge Auflösung von sonst SOPO aus Investitionen	-1.521	-1.521	-1.520
09	Sonstige ordentliche Erträge	-2.400	-2.400	-1.855
5300100	Nebenerlöse aus Vermietung und Verpachtung	-700	-700	-743
5302000	Nebenerlöse aus Abgabe von Energien und Abfällen	-1.700	-1.700	-649
5391000	Steuererstattungen	0	0	-463
10	Summe der ordentlichen Erträge (Nr. 1 bis 9)	-40.685	-39.032	-37.630
	Ordentliche Aufwendungen			
11	Personalaufwendungen	105.500	61.150	58.228
6201000	Entg. für geleist. Arbeitszeit (einschl. Zulagen)	67.400	33.800	31.835
6201001	Leistungsentgelt Beschäftigte	800	750	492
6201030	Entg. Aushilfen (einschl. Zulagen)	1.400	0	0
6401000	AG-Anteil zur Sozialvers. Entgeltbereich	13.950	6.850	6.460
6420000	Beiträge z. Berufsgenossenschaft u. Unfallvers.	17.600	17.500	17.152
6470000	Zukunftsicherung/Zusatzversorg. Entgeltbereich	4.200	2.150	1.938
6490100	Beihilfen Bezügebereich	100	50	21
6550000	Aufwendungen für Dienstjubiläen	50	50	0
6590000	übrige sonstige Personalaufwendungen	0	0	330
12	Versorgungsaufwendungen	0	0	0
13	Aufwendungen für Sach- und Dienstleistungen	269.075	271.250	254.416
6001100	Verbrauch Getränke	900	900	17
6010100	Aufw. für Büromat. u. Drucks. d. Verw. u. ähnl. Ei	300	200	318
6011000	Lehr- und Unterrichtsmittel	100	100	0
6020000	Hilfsstoffe	1.750	1.750	1.426
6030200	Praxis- u. Laborbedarf, Arzneimittel	100	100	30
6051000	Strom	9.550	10.150	7.378
6052000	Gas	8.200	8.200	7.013
6053000	Wärmepumpe, Holzpellets	7.600	7.600	7.064
6055000	Treibstoffe	7.450	7.650	4.056
6056000	Wasser	1.300	1.300	677
6057000	Abwasser	3.500	3.400	2.903
6061000	Materialaufw. für Gebäude u. Außenanlagen	2.500	2.100	6.605

Haushaltsplan 2022 Gemeinde Künzell

Teilergebnishaushalt 2022				
Produkt 023010 Brandschutz - in Euro -				
Künzell				
Pos. Konten	Bezeichnung	Ansatz 2022	Ansatz 2021	Ergebnis 2020
6063000	Materialaufw. für Einrichtungen und Ausstattungen	28.775	26.200	15.995
6070000	Aufw. für Berufskleidung, Arbeitsschutzmittel	27.350	26.850	24.260
6081000	Reinigungsmaterial	1.400	1.400	3.247
6089000	übriger sonstiger Materialaufwand	1.500	1.300	2.753
6101000	Fremdleist. für Erzeugnisse u. and. Umsatzleist.	2.200	2.050	3.546
6131000	Aufw. Entsch. ehrenamtl. Tätige (sow. N. Hkto 678)	50.500	45.850	35.407
6161000	Instandh. Gebäude, Außenanl. (Bauunterhaltung)	13.000	33.500	70.744
6163000	Instandh. von Einrichtungen und Ausstattungen	3.650	4.400	2.795
6164000	Instandhaltung von Fahrzeugen	12.000	5.900	5.331
6166000	Wartungskosten	21.900	17.650	14.247
6171000	Aufwendungen für Fremdensorgung	2.200	2.450	1.338
6173000	Fremdreinigung	5.200	3.900	2.948
6179000	And. sonstige Aufwendungen für bezogene Leistungen	17.550	19.350	8.871
6701000	Mieten, Pachten, Erbbauzinsen	2.750	2.750	1.881
6720000	Lizenzen und Konzessionen	0	0	62
6730000	Gebühren	0	0	112
6810000	Aufw. für Zeitungen u Fachlit. d. Verw. u ähnl. Ei	500	500	205
6832000	Telefonkosten	4.050	3.200	1.760
6850000	Reisekosten	1.000	1.000	217
6860100	Aufw. für Verfügungsmittel	200	200	0
6862000	Aufw. für Gästebewirtung (Repräsentation)	1.100	1.500	119
6869000	sonst. Aufwendungen für Repräsentation	1.800	2.400	106
6880000	Aufw. Für Fort- und Weiterbildung	100	100	0
6900100	Beiträge f. Gebäudebezogene Versicherungen	7.600	5.950	5.208
6901000	Kfz-Versicherungsbeiträge	14.000	13.900	10.620
6909000	Beiträge für sonstige Versicherungen	2.750	2.750	2.502
6910000	Beitr. Wirtschaftsverb. & Berufsvertr, sonst. Vere	2.750	2.750	2.658
14	Abschreibungen	248.395	273.530	237.711
6611000	Abschr. auf Konzessionen u. a. Schutzrechte	673	1.156	1.157
6615000	Abschr. aktivierte Investzuw.,-zuschüsse u. -beitr	793	794	792
6620000	Abschr. Gebäude u. -einr., SachAnlag., InfrStrktV	85.300	87.104	61.620
6630000	Abschr. auf techn. Anlagen u. Maschinen	5.293	4.740	5.091
6642000	Abschr. auf Betriebsausstattung	36.485	62.902	62.405
6643000	Abschr. auf Fuhrpark	92.675	76.131	67.877
6645000	Abschr. auf Geschäftsausstattung	16.026	25.603	26.466
6650000	Abschreibung geringwertige Wirtschaftsgüter (GWG)	11.150	15.100	12.302
15	Aufwendungen für Zuweisungen und Zuschüsse sowie besondere Finanzaufwendungen	18.900	19.100	14.716
7122000	Zuweisungen für laufende Zwecke an Gemeinden (GV)	0	0	893
7128000	Zuschüsse für laufende Zwecke an übrige Bereiche	12.900	13.100	12.582
7172000	sonstige Erstattungen an Gemeinden (GV)	1.000	1.000	0
7178000	sonstige Erstattungen an übrigen Bereich	5.000	5.000	1.242
16	Steueraufwendungen einschl. Aufwendungen aus gesetzlichen Umlageverpflichtungen	0	0	0
17	Transferaufwendungen	0	0	0
18	Sonstige ordentliche Aufwendungen	1.600	1.700	1.404
7030000	Kfz-Steuer	1.600	1.700	1.404
19	Summe der ordentlichen Aufwendungen (Nr. 11 bis 18)	643.470	626.730	566.476
20	Verwaltungsergebnis (Nr. 10 ./i. Nr. 19)	602.785	587.698	528.846

Haushaltsplan 2022 Gemeinde Künzell

Teilergebnishaushalt 2022 Produkt 023010 Brandschutz - in Euro - Künzell				
Pos. Konten	Bezeichnung	Ansatz 2022	Ansatz 2021	Ergebnis 2020
21	Finanzerträge	0	0	0
22	Finanzaufwendungen	0	0	0
23	Finanzergebnis (Nr. 21 bis Nr. 22)	0	0	0
24	Ordentliches Ergebnis (Verwaltungsergebnis und Finanzergebnis Nr. 20 und Nr. 23)	602.785	587.698	528.846
25	Außerordentliche Erträge	0	0	-17.831
5912000	Ertr. aus der Veräuß.v. Vermögensgegenst.üb.410 €	0	0	-16.131
5912100	Ertr. aus der Veräuß.v. Vermögensgegenst.unt.410 €	0	0	-100
5980100	Erträge aus Herabs.u.Auflös.v.Rückst.für Instandh.	0	0	-1.600
26	Außerordentliche Aufwendungen	0	0	1.366
7911000	außerplanmäß. Abschr. auf Sachanlagen	0	0	400
7941200	Verl. aus Abgang v. Vermögensgegenst. üb. 410 €	0	0	533
7970000	periodenfremde Aufwendungen	0	0	433
27	Außerordentliches Ergebnis (Nr. 25 ./ Nr. 26)	0	0	-16.465
28	Jahresergebnis vor internen Leistungsbeziehungen (ordentliches Ergebnis und außerordentliches Ergebnis Nr. 24 und Nr. 27)	602.785	587.698	512.381
29	Erlöse der internen Leistungsbeziehungen	0	0	0
30	Kosten der internen Leistungsbeziehungen	0	0	0
31	Ergebnis der internen Leistungsbeziehungen	0	0	0
32	Jahresergebnis nach internen Leistungsbeziehungen	602.785	587.698	512.381

Haushaltsplan 2022 Gemeinde Künzell

Teilfinanzhaushalt 2022 Produkt 023010 Brandschutz - in Euro - Künzell							
Nr.	Bezeichnung	Ansatz 2022	Verpflichtun- gs- ermächtigung	Ansatz 2021	Ergebnis 2020	Gesamtein- auszahlungs- bedarf	davon bisher bereitgestellt
01	+ Einz. aus Investitionszuw. und Zuschüssen sowie aus Investitionsbeiträgen	0	0	0	291.100	0	291.100
02	+ Einz. aus Abgängen von Gegenständen des Sachanlageverm. und des immat. AV	0	0	0	17.333	0	17.333
05	Summe	0	0	0	308.433	0	308.433
06	- Ausz. für Investitionen in das Sachanlagevermögen und immat. Anlagevermögen	-406.900	0	-752.050	-1.179.898	-8.222.700	-1.931.948
07	davon: Ausz. für aktivierte Investitionszuweisungen und -zuschüsse	0	0	0	0	-22.000	0
10	Summe	-406.900	0	-752.050	-1.179.898	-8.222.700	-1.931.948
11	Saldo (Einzahlungen ./ Auszahlungen)	-406.900	0	-752.050	-871.465	-8.222.700	-1.623.515

Haushaltsplan 2022 Gemeinde Künzell

Investitionen 2021-2025 mit Ansatz 2022
Produkt 023010 Brandschutz - in Euro -

Künzell

Nr. Bezeichnung	Ansatz 2022	Verpflichtun- gs- Ermächtigun- gen	Ansatz 2021	Jahres- ergebnis 2020	Finanzplan 2023	Finanzplan 2024 2025	Bish. bereitg. Gesamtausg. b. (Ansatz)
I0230-001 Anschaffung von bewegl. Vermögen Feuerwehren	95.750,00	0,00	96.950,00	86.568,19	80.000,00	80.000,00 80.000,00	917.500,00 1.253.250,00
I0230-012 Feuerwehrhaus Dietershausen	100.000,00	0,00	0,00	0,00	0,00	0,00 0,00	25.000,00 125.000,00
I0230-022 GWL Künzell-Bachrain	200.000,00	0,00	0,00	0,00	0,00	0,00 0,00	0,00 200.000,00

Haushaltsplan 2022 Gemeinde Künzell

Teilergebnishaushalt 2022 Produktgruppe 0240 Rettungsdienst - in Euro - Künzell					
Pos.	Konten	Bezeichnung	Ansatz 2022	Ansatz 2021	Ergebnis 2020
		Ordentliche Erträge			
01	50	Privatrechtliche Leistungsentgelte	0	0	0
02	51	Öffentlich-rechtliche Leistungsentgelte	0	0	0
03	548-549	Kostensatzleistungen und -erstattungen	0	0	0
04	52	Bestandsveränderungen und aktivierte Eigenleistungen	0	0	0
05	55	Steuern und steuerähnliche Erträge einschl. Erträge aus gesetzlichen Umlagen	0	0	0
06	547	Erträge aus Transferleistungen	0	0	0
07	540-543	Erträge aus Zuweisungen und Zuschüssen für lfd. Zwecke und allgemeine Umlagen	0	0	0
08	546	Erträge aus der Auflösung von Sonderposten aus Investitionszuweisungen, -zuschüssen und Investitionsbeiträgen	0	0	0
09	53	Sonstige ordentliche Erträge	0	0	0
10		Summe der ordentlichen Erträge (Nr. 1 bis 9)	0	0	0
		Ordentliche Aufwendungen			
11	62, 63, 640-643, 647-649, 65	Personalaufwendungen	0	0	0
12	644-646	Versorgungsaufwendungen	0	0	0
13	60, 61, 67-69	Aufwendungen für Sach- und Dienstleistungen	1.300	4.700	0
14	66	Abschreibungen	617	740	741
15	71	Aufwendungen für Zuweisungen und Zuschüsse sowie besondere Finanzaufwendungen	0	0	0
16	73	Steueraufwendungen einschl. Aufwendungen aus gesetzlichen Umlageverpflichtungen	0	0	0
17	72	Transferaufwendungen	0	0	0
18	70, 74, 76	Sonstige ordentliche Aufwendungen	0	0	0
19		Summe der ordentlichen Aufwendungen (Nr. 11 bis 18)	1.917	5.440	741
20		Verwaltungsergebnis (Nr. 10 ./ Nr. 19)	1.917	5.440	741
21	56, 57	Finanzerträge	0	0	0
22	77	Finanzaufwendungen	0	0	0
23		Finanzergebnis (Nr. 21 bis Nr. 22)	0	0	0
24		Ordentliches Ergebnis (Verwaltungsergebnis und Finanzergebnis Nr. 20 und Nr. 23)	1.917	5.440	741
25	59	Außerordentliche Erträge	0	0	0
26	79	Außerordentliche Aufwendungen	0	0	0
27		Außerordentliches Ergebnis (Nr. 25 ./ Nr. 26)	0	0	0
28		Jahresergebnis vor internen Leistungsbeziehungen (ordentliches Ergebnis und außerordentliches Ergebnis Nr. 24 und Nr. 27)	1.917	5.440	741
29		Erlöse der internen Leistungsbeziehungen	0	0	0
30		Kosten der internen Leistungsbeziehungen	0	0	0
31		Ergebnis der internen Leistungsbeziehungen	0	0	0
32		Jahresergebnis nach internen Leistungsbeziehungen	1.917	5.440	741

Haushaltsplan 2022 Gemeinde Künzell

Teilfinanzhaushalt 2022
Produktgruppe 0240 Rettungsdienst - in Euro -

Künzell

Nr.	Bezeichnung	Ansatz 2022	Verpflichtun- gs- ermächtigung	Ansatz 2021	Ergebnis 2020	Gesamtein- auszahlungs- bedarf	davon bisher bereitgestellt
06	- Ausz. für Investitionen in das Sachanlagevermögen und immat. Anlagevermögen	0	0	0	0	-26.000	0
10	Summe	0	0	0	0	-26.000	0
11	Saldo (Einzahlungen ./ . Auszahlungen)	0	0	0	0	-26.000	0

Haushaltsplan 2022 Gemeinde Künzell

Produktbeschreibung Produkt 024010 Rettungsdienst		
Künzell		
Produktbereich	02	Sicherheit und Ordnung
Produktgruppe	0240	Rettungsdienst
Produkt	024010	Rettungsdienst
Verantwortliche Organisationseinheit		Verantwortliche Person(en)
Haupt- und Personalamt		Leander Mehler
Pflichtaufgaben	Nein	
Freiwillige Aufgaben	Ja	

Haushaltsplan 2022 Gemeinde Künzell

Teilergebnishaushalt 2022 Produkt 024010 Rettungsdienst - in Euro - Künzell				
Pos. Konten	Bezeichnung	Ansatz 2022	Ansatz 2021	Ergebnis 2020
	Ordentliche Erträge			
01	Privatrechtliche Leistungsentgelte	0	0	0
02	Öffentlich-rechtliche Leistungsentgelte	0	0	0
03	Kostensatzleistungen und -erstattungen	0	0	0
04	Bestandsveränderungen und aktivierte Eigenleistungen	0	0	0
05	Steuern und steuerähnliche Erträge einschl. Erträge aus gesetzlichen Umlagen	0	0	0
06	Erträge aus Transferleistungen	0	0	0
07	Erträge aus Zuweisungen und Zuschüssen für lfd. Zwecke und allgemeine Umlagen	0	0	0
08	Erträge aus der Auflösung von Sonderposten aus Investitionszuweisungen, -zuschüssen und Investitionsbeiträgen	0	0	0
09	Sonstige ordentliche Erträge	0	0	0
10	Summe der ordentlichen Erträge (Nr. 1 bis 9)	0	0	0
	Ordentliche Aufwendungen			
11	Personalaufwendungen	0	0	0
12	Versorgungsaufwendungen	0	0	0
13	Aufwendungen für Sach- und Dienstleistungen	1.300	4.700	0
6030200	Praxis- u. Laborbedarf, Arzneimittel	100	100	0
6063000	Materialaufw. für Einrichtungen und Ausstattungen	200	200	0
6166000	Wartungskosten	1.000	4.400	0
14	Abschreibungen	617	740	741
6642000	Abschr. auf Betriebsausstattung	617	740	741
15	Aufwendungen für Zuweisungen und Zuschüsse sowie besondere Finanzaufwendungen	0	0	0
16	Steueraufwendungen einschl. Aufwendungen aus gesetzlichen Umlageverpflichtungen	0	0	0
17	Transferaufwendungen	0	0	0
18	Sonstige ordentliche Aufwendungen	0	0	0
19	Summe der ordentlichen Aufwendungen (Nr. 11 bis 18)	1.917	5.440	741
20	Verwaltungsergebnis (Nr. 10 ./ Nr. 19)	1.917	5.440	741
21	Finanzerträge	0	0	0
22	Finanzaufwendungen	0	0	0
23	Finanzergebnis (Nr. 21 bis Nr. 22)	0	0	0
24	Ordentliches Ergebnis (Verwaltungsergebnis und Finanzergebnis Nr. 20 und Nr. 23)	1.917	5.440	741
25	Außerordentliche Erträge	0	0	0
26	Außerordentliche Aufwendungen	0	0	0
27	Außerordentliches Ergebnis (Nr. 25 ./ Nr. 26)	0	0	0
28	Jahresergebnis vor internen Leistungsbeziehungen (ordentliches Ergebnis und außerordentliches Ergebnis Nr. 24 und Nr. 27)	1.917	5.440	741
29	Erlöse der internen Leistungsbeziehungen	0	0	0
30	Kosten der internen Leistungsbeziehungen	0	0	0
31	Ergebnis der internen Leistungsbeziehungen	0	0	0
32	Jahresergebnis nach internen Leistungsbeziehungen	1.917	5.440	741

Haushaltsplan 2022 Gemeinde Künzell

Teilfinanzhaushalt 2022 Produkt 024010 Rettungsdienst - in Euro - Künzell							
Nr.	Bezeichnung	Ansatz 2022	Verpflichtun- gs- ermächtigung	Ansatz 2021	Ergebnis 2020	Gesamtein- auszahlungs- bedarf	davon bisher bereitgestellt
06	- Ausz. für Investitionen in das Sachanlagevermögen und immat. Anlagevermögen	0	0	0	0	-26.000	0
10	Summe	0	0	0	0	-26.000	0
11	Saldo (Einzahlungen ./ . Auszahlungen)	0	0	0	0	-26.000	0

Haushaltsplan 2022 Gemeinde Künzell

Teilergebnishaushalt 2022					
Produktbereich 03 Schulträgeraufgaben - in Euro -					
Künzell					
Pos.	Konten	Bezeichnung	Ansatz 2022	Ansatz 2021	Ergebnis 2020
		Ordentliche Erträge			
01	50	Privatrechtliche Leistungsentgelte	0	0	0
02	51	Öffentlich-rechtliche Leistungsentgelte	0	0	0
03	548-549	Kostenersatzleistungen und -erstattungen	0	0	0
04	52	Bestandsveränderungen und aktivierte Eigenleistungen	0	0	0
05	55	Steuern und steuerähnliche Erträge einschl. Erträge aus gesetzlichen Umlagen	0	0	0
06	547	Erträge aus Transferleistungen	0	0	0
07	540-543	Erträge aus Zuweisungen und Zuschüssen für lfd. Zwecke und allgemeine Umlagen	0	0	0
08	546	Erträge aus der Auflösung von Sonderposten aus Investitionszuweisungen, -zuschüssen und Investitionsbeiträgen	0	0	0
09	53	Sonstige ordentliche Erträge	0	0	0
10		Summe der ordentlichen Erträge (Nr. 1 bis 9)	0	0	0
		Ordentliche Aufwendungen			
11	62, 63, 640-643, 647-649, 65	Personalaufwendungen	0	0	0
12	644-646	Versorgungsaufwendungen	0	0	0
13	60, 61, 67-69	Aufwendungen für Sach- und Dienstleistungen	0	0	0
14	66	Abschreibungen	0	0	0
15	71	Aufwendungen für Zuweisungen und Zuschüsse sowie besondere Finanzaufwendungen	0	0	0
16	73	Steueraufwendungen einschl. Aufwendungen aus gesetzlichen Umlageverpflichtungen	0	0	0
17	72	Transferaufwendungen	0	0	0
18	70, 74, 76	Sonstige ordentliche Aufwendungen	0	0	0
19		Summe der ordentlichen Aufwendungen (Nr. 11 bis 18)	0	0	0
20		Verwaltungsergebnis (Nr. 10 ./ Nr. 19)	0	0	0
21	56, 57	Finanzerträge	0	0	0
22	77	Finanzaufwendungen	0	0	0
23		Finanzergebnis (Nr. 21 bis Nr. 22)	0	0	0
24		Ordentliches Ergebnis (Verwaltungsergebnis und Finanzergebnis Nr. 20 und Nr. 23)	0	0	0
25	59	Außerordentliche Erträge	0	0	0
26	79	Außerordentliche Aufwendungen	0	0	0
27		Außerordentliches Ergebnis (Nr. 25 ./ Nr. 26)	0	0	0
28		Jahresergebnis vor internen Leistungsbeziehungen (ordentliches Ergebnis und außerordentliches Ergebnis Nr. 24 und Nr. 27)	0	0	0
29		Erlöse der internen Leistungsbeziehungen	0	0	0
30		Kosten der internen Leistungsbeziehungen	0	0	0
31		Ergebnis der internen Leistungsbeziehungen	0	0	0
32		Jahresergebnis nach internen Leistungsbeziehungen	0	0	0

Haushaltsplan 2022 Gemeinde Künzell

Teilergebnishaushalt 2022					
Produktbereich 04 Kultur und Wissenschaft - in Euro -					
Künzell					
Pos.	Konten	Bezeichnung	Ansatz 2022	Ansatz 2021	Ergebnis 2020
		Ordentliche Erträge			
01	50	Privatrechtliche Leistungsentgelte	0	0	-1.720
02	51	Öffentlich-rechtliche Leistungsentgelte	0	0	0
03	548-549	Kostensatzleistungen und -erstattungen	0	0	0
04	52	Bestandsveränderungen und aktivierte Eigenleistungen	0	0	0
05	55	Steuern und steuerähnliche Erträge einschl. Erträge aus gesetzlichen Umlagen	0	0	0
06	547	Erträge aus Transferleistungen	0	0	0
07	540-543	Erträge aus Zuweisungen und Zuschüssen für lfd. Zwecke und allgemeine Umlagen	-12.500	-12.500	0
08	546	Erträge aus der Auflösung von Sonderposten aus Investitionszuweisungen, -zuschüssen und Investitionsbeiträgen	-100	-100	-100
09	53	Sonstige ordentliche Erträge	-150	-200	-132
10		Summe der ordentlichen Erträge (Nr. 1 bis 9)	-12.750	-12.800	-1.952
		Ordentliche Aufwendungen			
11	62, 63, 640-643, 647-649, 65	Personalaufwendungen	22.550	21.650	19.671
12	644-646	Versorgungsaufwendungen	200	200	0
13	60, 61, 67-69	Aufwendungen für Sach- und Dienstleistungen	18.300	21.500	14.086
14	66	Abschreibungen	59.714	62.754	54.381
15	71	Aufwendungen für Zuweisungen und Zuschüsse sowie besondere Finanzaufwendungen	170.000	162.100	75.811
16	73	Steueraufwendungen einschl. Aufwendungen aus gesetzlichen Umlageverpflichtungen	0	0	0
17	72	Transferaufwendungen	0	0	0
18	70, 74, 76	Sonstige ordentliche Aufwendungen	150	150	145
19		Summe der ordentlichen Aufwendungen (Nr. 11 bis 18)	270.914	268.354	164.093
20		Verwaltungsergebnis (Nr. 10 ./ Nr. 19)	258.164	255.554	162.141
21	56, 57	Finanzerträge	0	0	0
22	77	Finanzaufwendungen	0	0	0
23		Finanzergebnis (Nr. 21 bis Nr. 22)	0	0	0
24		Ordentliches Ergebnis (Verwaltungsergebnis und Finanzergebnis Nr. 20 und Nr. 23)	258.164	255.554	162.141
25	59	Außerordentliche Erträge	0	0	0
26	79	Außerordentliche Aufwendungen	0	0	13
27		Außerordentliches Ergebnis (Nr. 25 ./ Nr. 26)	0	0	13
28		Jahresergebnis vor internen Leistungsbeziehungen (ordentliches Ergebnis und außerordentliches Ergebnis Nr. 24 und Nr. 27)	258.164	255.554	162.154
29		Erlöse der internen Leistungsbeziehungen	0	0	0
30		Kosten der internen Leistungsbeziehungen	0	0	0
31		Ergebnis der internen Leistungsbeziehungen	0	0	0
32		Jahresergebnis nach internen Leistungsbeziehungen	258.164	255.554	162.154

Haushaltsplan 2022 Gemeinde Künzell

Teilfinanzhaushalt 2022 Produktbereich 04 Kultur und Wissenschaft - in Euro - Künzell							
Nr.	Bezeichnung	Ansatz 2022	Verpflichtun- gs- ermächtigung	Ansatz 2021	Ergebnis 2020	Gesamtein- auszahlungs- bedarf	davon bisher bereitgestellt
06	- Ausz. für Investitionen in das Sachanlagevermögen und immat. Anlagevermögen	-46.500	0	-44.050	-45.320	-767.470	-89.370
07	davon: Ausz. für aktivierte Investitionszuweisungen und -zuschüsse	-22.300	0	-12.000	-32.896	-334.320	-44.896
10	Summe	-46.500	0	-44.050	-45.320	-767.470	-89.370
11	Saldo (Einzahlungen ./ Auszahlungen)	-46.500	0	-44.050	-45.320	-767.470	-89.370

Haushaltsplan 2022 Gemeinde Künzell

Teilergebnishaushalt 2022 Produktgruppe 0450 Musikpflege - in Euro - Künzell					
Pos.	Konten	Bezeichnung	Ansatz 2022	Ansatz 2021	Ergebnis 2020
		Ordentliche Erträge			
01	50	Privatrechtliche Leistungsentgelte	0	0	0
02	51	Öffentlich-rechtliche Leistungsentgelte	0	0	0
03	548-549	Kostensatzleistungen und -erstattungen	0	0	0
04	52	Bestandsveränderungen und aktivierte Eigenleistungen	0	0	0
05	55	Steuern und steuerähnliche Erträge einschl. Erträge aus gesetzlichen Umlagen	0	0	0
06	547	Erträge aus Transferleistungen	0	0	0
07	540-543	Erträge aus Zuweisungen und Zuschüssen für lfd. Zwecke und allgemeine Umlagen	0	0	0
08	546	Erträge aus der Auflösung von Sonderposten aus Investitionszuweisungen, -zuschüssen und Investitionsbeiträgen	0	0	0
09	53	Sonstige ordentliche Erträge	0	0	-2
10		Summe der ordentlichen Erträge (Nr. 1 bis 9)	0	0	-2
		Ordentliche Aufwendungen			
11	62, 63, 640-643, 647-649, 65	Personalaufwendungen	2.600	2.550	2.092
12	644-646	Versorgungsaufwendungen	100	100	0
13	60, 61, 67-69	Aufwendungen für Sach- und Dienstleistungen	0	0	0
14	66	Abschreibungen	4.635	4.635	4.523
15	71	Aufwendungen für Zuweisungen und Zuschüsse sowie besondere Finanzaufwendungen	45.500	41.800	16.882
16	73	Steueraufwendungen einschl. Aufwendungen aus gesetzlichen Umlageverpflichtungen	0	0	0
17	72	Transferaufwendungen	0	0	0
18	70, 74, 76	Sonstige ordentliche Aufwendungen	0	0	0
19		Summe der ordentlichen Aufwendungen (Nr. 11 bis 18)	52.835	49.085	23.497
20		Verwaltungsergebnis (Nr. 10 ./ Nr. 19)	52.835	49.085	23.495
21	56, 57	Finanzerträge	0	0	0
22	77	Finanzaufwendungen	0	0	0
23		Finanzergebnis (Nr. 21 bis Nr. 22)	0	0	0
24		Ordentliches Ergebnis (Verwaltungsergebnis und Finanzergebnis Nr. 20 und Nr. 23)	52.835	49.085	23.495
25	59	Außerordentliche Erträge	0	0	0
26	79	Außerordentliche Aufwendungen	0	0	0
27		Außerordentliches Ergebnis (Nr. 25 ./ Nr. 26)	0	0	0
28		Jahresergebnis vor internen Leistungsbeziehungen (ordentliches Ergebnis und außerordentliches Ergebnis Nr. 24 und Nr. 27)	52.835	49.085	23.495
29		Erlöse der internen Leistungsbeziehungen	0	0	0
30		Kosten der internen Leistungsbeziehungen	0	0	0
31		Ergebnis der internen Leistungsbeziehungen	0	0	0
32		Jahresergebnis nach internen Leistungsbeziehungen	52.835	49.085	23.495

Haushaltsplan 2022 Gemeinde Künzell

Teilfinanzhaushalt 2022 Produktgruppe 0450 Musikpflege - in Euro - Künzell							
Nr.	Bezeichnung	Ansatz 2022	Verpflichtun- gs- ermächtigung	Ansatz 2021	Ergebnis 2020	Gesamtein- auszahlungs- bedarf	davon bisher bereitgestellt
06	- Ausz. für Investitionen in das Sachanlagevermögen und immat. Anlagevermögen	-5.000	0	-5.000	-9.626	-99.000	-14.626
07	davon: Ausz. für aktivierte Investitionszuweisungen und -zuschüsse	-5.000	0	-5.000	-9.626	-96.500	-14.626
10	Summe	-5.000	0	-5.000	-9.626	-99.000	-14.626
11	Saldo (Einzahlungen ./ Auszahlungen)	-5.000	0	-5.000	-9.626	-99.000	-14.626

Haushaltsplan 2022 Gemeinde Künzell

Produktbeschreibung Produkt 045010 Musikpflege			
Künzell			
Produktbereich	04	Kultur und Wissenschaft	
Produktgruppe	0450	Musikpflege	
Produkt	045010	Musikpflege	
Verantwortliche Organisationseinheit		Verantwortliche Person(en)	
Kämmerei, Finanzabteilung		Jürgen Aschenbrücker	
Pflichtaufgaben	Nein		
Freiwillige Aufgaben	Ja		
Kurzbeschreibung	Durchführung und Förderung von Musikveranstaltungen, Förderung der örtlichen Musik- und Gesangvereine		
Allgemeine Ziele	Schaffung eines musikalischen Angebotes in der Gemeinde Künzell, musikalische Förderung für Jugendliche, Unterstützung der örtlichen musiktreibenden Vereine bzw. Gesangvereine		
Zielgruppe	Bürger der Gemeinde Künzell, ortsansässige Vereine		
Auftragsgrundlage	Vereinsförderrichtlinien, Beschlüsse der gemeindlichen Gremien		
Kennzahlen	2020	2021	2022
Zahl der Gesang- und Musikvereine	13	13	13

Haushaltsplan 2022 Gemeinde Künzell

Teilergebnishaushalt 2022 Produkt 045010 Musikpflege - in Euro - Künzell				
Pos. Konten	Bezeichnung	Ansatz 2022	Ansatz 2021	Ergebnis 2020
	Ordentliche Erträge			
01	Privatrechtliche Leistungsentgelte	0	0	0
02	Öffentlich-rechtliche Leistungsentgelte	0	0	0
03	Kostensatzleistungen und -erstattungen	0	0	0
04	Bestandsveränderungen und aktivierte Eigenleistungen	0	0	0
05	Steuern und steuerähnliche Erträge einschl. Erträge aus gesetzlichen Umlagen	0	0	0
06	Erträge aus Transferleistungen	0	0	0
07	Erträge aus Zuweisungen und Zuschüssen für lfd. Zwecke und allgemeine Umlagen	0	0	0
08	Erträge aus der Auflösung von Sonderposten aus Investitionszuweisungen, -zuschüssen und Investitionsbeiträgen	0	0	0
09	Sonstige ordentliche Erträge	0	0	-2
10	Summe der ordentlichen Erträge (Nr. 1 bis 9)	0	0	-2
	Ordentliche Aufwendungen			
11	Personalaufwendungen	2.600	2.550	2.092
6201000	Entg. für geleist. Arbeitszeit (einschl. Zulagen)	1.200	1.200	1.055
6201001	Leistungsentgelt Beschäftigte	50	50	18
6301000	Dienst-, Amtsbezüge einschl. tarifl. Zulagen	800	800	730
6311000	Leistungsentgelt Beamte	50	50	0
6401000	AG-Anteil zur Sozialvers. Entgeltbereich	250	250	217
6470000	Zukunftsicherung/Zusatzversorg. Entgeltbereich	100	50	62
6490100	Beihilfen Bezügebereich	100	100	9
6550000	Aufwendungen für Dienstjubiläen	50	50	0
12	Versorgungsaufwendungen	100	100	0
6450100	Aufw. an Versorgungskassen Beamte	100	100	0
13	Aufwendungen für Sach- und Dienstleistungen	0	0	0
14	Abschreibungen	4.635	4.635	4.523
6615000	Abschr. aktivierte Investzuw.,-zuschüsse u. -beitr	4.635	4.635	4.523
15	Aufwendungen für Zuweisungen und Zuschüsse sowie besondere Finanzaufwendungen	45.500	41.800	16.882
7128000	Zuschüsse für laufende Zwecke an übrige Bereiche	45.500	41.800	16.882
16	Steueraufwendungen einschl. Aufwendungen aus gesetzlichen Umlageverpflichtungen	0	0	0
17	Transferaufwendungen	0	0	0
18	Sonstige ordentliche Aufwendungen	0	0	0
19	Summe der ordentlichen Aufwendungen (Nr. 11 bis 18)	52.835	49.085	23.497
20	Verwaltungsergebnis (Nr. 10 ./ Nr. 19)	52.835	49.085	23.495
21	Finanzerträge	0	0	0
22	Finanzaufwendungen	0	0	0
23	Finanzergebnis (Nr. 21 bis Nr. 22)	0	0	0
24	Ordentliches Ergebnis (Verwaltungsergebnis und Finanzergebnis Nr. 20 und Nr. 23)	52.835	49.085	23.495
25	Außerordentliche Erträge	0	0	0
26	Außerordentliche Aufwendungen	0	0	0
27	Außerordentliches Ergebnis (Nr. 25 ./ Nr. 26)	0	0	0
28	Jahresergebnis vor internen Leistungsbeziehungen (ordentliches Ergebnis und außerordentliches Ergebnis Nr. 24 und Nr. 27)	52.835	49.085	23.495
29	Erlöse der internen Leistungsbeziehungen	0	0	0

Haushaltsplan 2022 Gemeinde Künzell

Teilergebnishaushalt 2022 Produkt 045010 Musikpflege - in Euro - Künzell				
Pos. Konten	Bezeichnung	Ansatz 2022	Ansatz 2021	Ergebnis 2020
30	Kosten der internen Leistungsbeziehungen	0	0	0
31	Ergebnis der internen Leistungsbeziehungen	0	0	0
32	Jahresergebnis nach Internen Leistungsbeziehungen	52.835	49.085	23.495

Haushaltsplan 2022 Gemeinde Künzell

Teilfinanzhaushalt 2022 Produkt 045010 Musikpflege - in Euro - Künzell							
Nr.	Bezeichnung	Ansatz 2022	Verpflichtun- gs- ermächtigung	Ansatz 2021	Ergebnis 2020	Gesamtein- auszahlungs- bedarf	davon bisher bereitgestellt
06	- Ausz. für Investitionen in das Sachanlagevermögen und immat. Anlagevermögen	-5.000	0	-5.000	-9.626	-99.000	-14.626
07	davon: Ausz. für aktivierte Investitionszuweisungen und -zuschüsse	-5.000	0	-5.000	-9.626	-96.500	-14.626
10	Summe	-5.000	0	-5.000	-9.626	-99.000	-14.626
11	Saldo (Einzahlungen ./ Auszahlungen)	-5.000	0	-5.000	-9.626	-99.000	-14.626

Haushaltsplan 2022 Gemeinde Künzell

Investitionen 2021-2025 mit Ansatz 2022
Produkt 045010 Musikpflege - in Euro -

Künzell

Nr. Bezeichnung	Ansatz 2022	Verpflichtun- gs- Ermächtigun- gen	Ansatz 2021	Jahres- ergebnis 2020	Finanzplan 2023	Finanzplan 2024 2025	Bish. bereitg. Gesamtausg. b. (Ansatz)
I0450-002 Investitionszuschüsse Musik- u. Gesangvereine	5.000,00	0,00	5.000,00	9.626,00	5.000,00	5.000,00 5.000,00	76.500,00 96.500,00

Haushaltsplan 2022 Gemeinde Künzell

Teilergebnishaushalt 2022 Produktgruppe 0460 Büchereien - in Euro - Künzell					
Pos.	Konten	Bezeichnung	Ansatz 2022	Ansatz 2021	Ergebnis 2020
		Ordentliche Erträge			
01	50	Privatrechtliche Leistungsentgelte	0	0	0
02	51	Öffentlich-rechtliche Leistungsentgelte	0	0	0
03	548-549	Kostensatzleistungen und -erstattungen	0	0	0
04	52	Bestandsveränderungen und aktivierte Eigenleistungen	0	0	0
05	55	Steuern und steuerähnliche Erträge einschl. Erträge aus gesetzlichen Umlagen	0	0	0
06	547	Erträge aus Transferleistungen	0	0	0
07	540-543	Erträge aus Zuweisungen und Zuschüssen für lfd. Zwecke und allgemeine Umlagen	-12.500	-12.500	0
08	546	Erträge aus der Auflösung von Sonderposten aus Investitionszuweisungen, -zuschüssen und Investitionsbeiträgen	0	0	0
09	53	Sonstige ordentliche Erträge	-150	-200	-128
10		Summe der ordentlichen Erträge (Nr. 1 bis 9)	-12.650	-12.700	-128
		Ordentliche Aufwendungen			
11	62, 63, 640-643, 647-649, 65	Personalaufwendungen	17.150	16.250	15.216
12	644-646	Versorgungsaufwendungen	0	0	0
13	60, 61, 67-69	Aufwendungen für Sach- und Dienstleistungen	12.900	12.900	8.430
14	66	Abschreibungen	38.141	43.184	34.510
15	71	Aufwendungen für Zuweisungen und Zuschüsse sowie besondere Finanzaufwendungen	0	0	0
16	73	Steueraufwendungen einschl. Aufwendungen aus gesetzlichen Umlageverpflichtungen	0	0	0
17	72	Transferaufwendungen	0	0	0
18	70, 74, 76	Sonstige ordentliche Aufwendungen	150	150	145
19		Summe der ordentlichen Aufwendungen (Nr. 11 bis 18)	68.341	72.484	58.301
20		Verwaltungsergebnis (Nr. 10 ./ Nr. 19)	55.691	59.784	58.173
21	56, 57	Finanzerträge	0	0	0
22	77	Finanzaufwendungen	0	0	0
23		Finanzergebnis (Nr. 21 bis Nr. 22)	0	0	0
24		Ordentliches Ergebnis (Verwaltungsergebnis und Finanzergebnis Nr. 20 und Nr. 23)	55.691	59.784	58.173
25	59	Außerordentliche Erträge	0	0	0
26	79	Außerordentliche Aufwendungen	0	0	13
27		Außerordentliches Ergebnis (Nr. 25 ./ Nr. 26)	0	0	13
28		Jahresergebnis vor internen Leistungsbeziehungen (ordentliches Ergebnis und außerordentliches Ergebnis Nr. 24 und Nr. 27)	55.691	59.784	58.186
29		Erlöse der internen Leistungsbeziehungen	0	0	0
30		Kosten der internen Leistungsbeziehungen	0	0	0
31		Ergebnis der internen Leistungsbeziehungen	0	0	0
32		Jahresergebnis nach internen Leistungsbeziehungen	55.691	59.784	58.186

Haushaltsplan 2022 Gemeinde Künzell

Teilfinanzhaushalt 2022
Produktgruppe 0460 Büchereien - in Euro -

Künzell

Nr.	Bezeichnung	Ansatz 2022	Verpflichtun- gs- ermächtigung	Ansatz 2021	Ergebnis 2020	Gesamtein- auszahlungs- bedarf	davon bisher bereitgestellt
06	- Ausz. für Investitionen in das Sachanlagevermögen und immat. Anlagevermögen	-23.700	0	-31.550	-12.424	-325.150	-43.974
10	Summe	-23.700	0	-31.550	-12.424	-325.150	-43.974
11	Saldo (Einzahlungen ./ Auszahlungen)	-23.700	0	-31.550	-12.424	-325.150	-43.974

Haushaltsplan 2022 Gemeinde Künzell

Produktbeschreibung Produkt 046010 Gemeindebüchereien			
Künzell			
Produktbereich	04	Kultur und Wissenschaft	
Produktgruppe	0460	Büchereien	
Produkt	046010	Gemeindebüchereien	
Verantwortliche Organisationseinheit		Verantwortliche Person(en)	
Haupt- und Personalamt		Leander Mehler	
Pflichtaufgaben	Nein		
Freiwillige Aufgaben	Ja		
Kurzbeschreibung	Bereitstellung von Büchern, Medien und Informationen für die Bevölkerung		
Allgemeine Ziele	Sicherstellung eines aktuellen und umfassenden Medienbestandes, Steigerung der Ausleihzahlen in den Ortsteilen		
Zielgruppe	Einwohner der Gemeinde		
Auftragsgrundlage	Beschlüsse der gemeindlichen Gremien und Beauftragung durch die Verwaltungsleitung		
Kennzahlen	2020	2021	2022
Anzahl der Entleihungen	18.360	18.000	18.500
Öffnungsstunden	400	400	440

Haushaltsplan 2022 Gemeinde Künzell

Teilergebnishaushalt 2022 Produkt 046010 Gemeindebüchereien - in Euro -				
Künzell				
Pos. Konten	Bezeichnung	Ansatz 2022	Ansatz 2021	Ergebnis 2020
	Ordentliche Erträge			
01	Privatrechtliche Leistungsentgelte	0	0	0
02	Öffentlich-rechtliche Leistungsentgelte	0	0	0
03	Kostensatzleistungen und -erstattungen	0	0	0
04	Bestandsveränderungen und aktivierte Eigenleistungen	0	0	0
05	Steuern und steuerähnliche Erträge einschl. Erträge aus gesetzlichen Umlagen	0	0	0
06	Erträge aus Transferleistungen	0	0	0
07	Erträge aus Zuweisungen und Zuschüssen für lfd. Zwecke und allgemeine Umlagen	-12.500	-12.500	0
5421000	Zuweisungen für lfd Zwecke vom Land	-12.500	-12.500	0
08	Erträge aus der Auflösung von Sonderposten aus Investitionszuweisungen, -zuschüssen und Investitionsbeiträgen	0	0	0
09	Sonstige ordentliche Erträge	-150	-200	-128
5302000	Nebenerlöse aus Abgabe von Energien und Abfällen	-150	-200	-100
5391000	Steuererstattungen	0	0	-28
10	Summe der ordentlichen Erträge (Nr. 1 bis 9)	-12.650	-12.700	-128
	Ordentliche Aufwendungen			
11	Personalaufwendungen	17.150	16.250	15.216
6201000	Entg. für geleist. Arbeitszeit (einschl. Zulagen)	12.800	12.200	11.648
6201001	Leistungsentgelt Beschäftigte	250	250	114
6401000	AG-Anteil zur Sozialvers. Entgeltbereich	3.350	3.100	2.977
6470000	Zukunftsicherung/Zusatzversorg. Entgeltbereich	550	500	477
6550000	Aufwendungen für Dienstjubiläen	200	200	0
12	Versorgungsaufwendungen	0	0	0
13	Aufwendungen für Sach- und Dienstleistungen	12.900	12.900	8.430
6010100	Aufw. für Büromat. u. Drucks. d. Verw. u. ähnl. Ei	2.050	2.050	1.146
6011000	Lehr- und Unterrichtsmittel	150	150	0
6051000	Strom	1.250	1.250	789
6052000	Gas	1.200	1.200	762
6053000	Wärmepumpe, Holzpellets	300	300	179
6056000	Wasser	450	450	232
6057000	Abwasser	1.050	1.050	922
6061000	Materialaufw. für Gebäude u. Außenanlagen	400	400	41
6063000	Materialaufw. für Einrichtungen und Ausstattungen	1.250	1.250	1.086
6089000	übriger sonstiger Materialaufwand	0	0	57
6101000	Fremdleist. für Erzeugnisse u. and. Umsatzleist.	0	0	118
6161000	Instandh. Gebäude, Außenanl. (Bauunterhaltung)	200	200	31
6163000	Instandh. von Einrichtungen und Ausstattungen	200	200	0
6166000	Wartungskosten	2.450	2.450	2.077
6171000	Aufwendungen für Fremdensorgung	300	300	237
6173000	Fremdreinigung	200	200	171
6701000	Mieten, Pachten, Erbbauzinsen	750	750	643
6850000	Reisekosten	50	50	0
6862000	Aufw. für Gästebewirtung (Repräsentation)	100	100	0
6869000	sonst. Aufwendungen für Repräsentation	0	0	-60
6880000	Aufw. Für Fort- und Weiterbildung	550	550	0
14	Abschreibungen	38.141	43.184	34.510

Haushaltsplan 2022 Gemeinde Künzell

Teilergebnishaushalt 2022				
Produkt 046010 Gemeindebüchereien - in Euro -				
Künzell				
Pos. Konten	Bezeichnung	Ansatz 2022	Ansatz 2021	Ergebnis 2020
6641000	Abschr. auf andere Anlagen	11.743	16.537	31.853
6642000	Abschr. auf Betriebsausstattung	2.168	2.168	2.168
6645000	Abschr. auf Geschäftsausstattung	530	529	489
6650000	Abschreibung geringwertige Wirtschaftsgüter (GWG)	23.700	23.950	0
15	Aufwendungen für Zuweisungen und Zuschüsse sowie besondere Finanzaufwendungen	0	0	0
16	Steueraufwendungen einschl. Aufwendungen aus gesetzlichen Umlageverpflichtungen	0	0	0
17	Transferaufwendungen	0	0	0
18	Sonstige ordentliche Aufwendungen	150	150	145
7020000	Grundsteuer	150	150	145
19	Summe der ordentlichen Aufwendungen (Nr. 11 bis 18)	68.341	72.484	58.301
20	Verwaltungsergebnis (Nr. 10 ./ Nr. 19)	55.691	59.784	58.173
21	Finanzerträge	0	0	0
22	Finanzaufwendungen	0	0	0
23	Finanzergebnis (Nr. 21 bis Nr. 22)	0	0	0
24	Ordentliches Ergebnis (Verwaltungsergebnis und Finanzergebnis Nr. 20 und Nr. 23)	55.691	59.784	58.173
25	Außerordentliche Erträge	0	0	0
26	Außerordentliche Aufwendungen	0	0	13
7911000	außerplanmäß. Abschr. auf Sachanlagen	0	0	13
27	Außerordentliches Ergebnis (Nr. 25 ./ Nr. 26)	0	0	13
28	Jahresergebnis vor internen Leistungsbeziehungen (ordentliches Ergebnis und außerordentliches Ergebnis Nr. 24 und Nr. 27)	55.691	59.784	58.186
29	Erlöse der internen Leistungsbeziehungen	0	0	0
30	Kosten der internen Leistungsbeziehungen	0	0	0
31	Ergebnis der internen Leistungsbeziehungen	0	0	0
32	Jahresergebnis nach internen Leistungsbeziehungen	55.691	59.784	58.186

Haushaltsplan 2022 Gemeinde Künzell

Teilfinanzhaushalt 2022
Produkt 046010 Gemeindebüchereien - in Euro -

Künzell

Nr.	Bezeichnung	Ansatz 2022	Verpflichtun- gs- ermächtigung	Ansatz 2021	Ergebnis 2020	Gesamtein- auszahlungs- bedarf	davon bisher bereitgestellt
06	- Ausz. für Investitionen in das Sachanlagevermögen und immat. Anlagevermögen	-23.700	0	-31.550	-12.424	-325.150	-43.974
10	Summe	-23.700	0	-31.550	-12.424	-325.150	-43.974
11	Saldo (Einzahlungen ./ Auszahlungen)	-23.700	0	-31.550	-12.424	-325.150	-43.974

Haushaltsplan 2022 Gemeinde Künzell

Teilergebnishaushalt 2022					
Produktgruppe 0470 Heimat- und sonstige Kulturpflege - in Euro -					
Künzell					
Pos.	Konten	Bezeichnung	Ansatz 2022	Ansatz 2021	Ergebnis 2020
		Ordentliche Erträge			
01	50	Privatrechtliche Leistungsentgelte	0	0	-1.720
02	51	Öffentlich-rechtliche Leistungsentgelte	0	0	0
03	548-549	Kostensatzleistungen und -erstattungen	0	0	0
04	52	Bestandsveränderungen und aktivierte Eigenleistungen	0	0	0
05	55	Steuern und steuerähnliche Erträge einschl. Erträge aus gesetzlichen Umlagen	0	0	0
06	547	Erträge aus Transferleistungen	0	0	0
07	540-543	Erträge aus Zuweisungen und Zuschüssen für lfd. Zwecke und allgemeine Umlagen	0	0	0
08	546	Erträge aus der Auflösung von Sonderposten aus Investitionszuweisungen, -zuschüssen und Investitionsbeiträgen	-100	-100	-100
09	53	Sonstige ordentliche Erträge	0	0	-2
10		Summe der ordentlichen Erträge (Nr. 1 bis 9)	-100	-100	-1.822
		Ordentliche Aufwendungen			
11	62, 63, 640-643, 647-649, 65	Personalaufwendungen	2.800	2.850	2.363
12	644-646	Versorgungsaufwendungen	100	100	0
13	60, 61, 67-69	Aufwendungen für Sach- und Dienstleistungen	5.400	8.600	5.656
14	66	Abschreibungen	16.938	14.935	15.348
15	71	Aufwendungen für Zuweisungen und Zuschüsse sowie besondere Finanzaufwendungen	124.500	120.300	58.929
16	73	Steueraufwendungen einschl. Aufwendungen aus gesetzlichen Umlageverpflichtungen	0	0	0
17	72	Transferaufwendungen	0	0	0
18	70, 74, 76	Sonstige ordentliche Aufwendungen	0	0	0
19		Summe der ordentlichen Aufwendungen (Nr. 11 bis 18)	149.738	146.785	82.295
20		Verwaltungsergebnis (Nr. 10 ./ Nr. 19)	149.638	146.685	80.473
21	56, 57	Finanzerträge	0	0	0
22	77	Finanzaufwendungen	0	0	0
23		Finanzergebnis (Nr. 21 bis Nr. 22)	0	0	0
24		Ordentliches Ergebnis (Verwaltungsergebnis und Finanzergebnis Nr. 20 und Nr. 23)	149.638	146.685	80.473
25	59	Außerordentliche Erträge	0	0	0
26	79	Außerordentliche Aufwendungen	0	0	0
27		Außerordentliches Ergebnis (Nr. 25 ./ Nr. 26)	0	0	0
28		Jahresergebnis vor internen Leistungsbeziehungen (ordentliches Ergebnis und außerordentliches Ergebnis Nr. 24 und Nr. 27)	149.638	146.685	80.473
29		Erlöse der internen Leistungsbeziehungen	0	0	0
30		Kosten der internen Leistungsbeziehungen	0	0	0
31		Ergebnis der internen Leistungsbeziehungen	0	0	0
32		Jahresergebnis nach internen Leistungsbeziehungen	149.638	146.685	80.473

Haushaltsplan 2022 Gemeinde Künzell

Teilfinanzhaushalt 2022 Produktgruppe 0470 Heimat- und sonstige Kulturpflege - in Euro - Künzell							
Nr.	Bezeichnung	Ansatz 2022	Verpflichtun- gs- ermächtigung	Ansatz 2021	Ergebnis 2020	Gesamtein- auszahlungs- bedarf	davon bisher bereitgestellt
06	- Ausz. für Investitionen in das Sachanlagevermögen und immat. Anlagevermögen	-17.800	0	-7.500	-23.270	-343.320	-30.770
07	davon: Ausz. für aktivierte Investitionszuweisungen und -zuschüsse	-17.300	0	-7.000	-23.270	-237.820	-30.270
10	Summe	-17.800	0	-7.500	-23.270	-343.320	-30.770
11	Saldo (Einzahlungen ./ Auszahlungen)	-17.800	0	-7.500	-23.270	-343.320	-30.770

Haushaltsplan 2022 Gemeinde Künzell

Produktbeschreibung Produkt 047010 Sonst. kulturelle Akt. u. Veranstaltungen			
Künzell			
Produktbereich	04	Kultur und Wissenschaft	
Produktgruppe	0470	Heimat- und sonstige Kulturpflege	
Produkt	047010	Sonst. kulturelle Akt. u. Veranstaltungen	
Verantwortliche Organisationseinheit		Verantwortliche Person(en)	
Kämmerei, Finanzabteilung		Jürgen Aschenbrücker	
Pflichtaufgaben	Nein		
Freiwillige Aufgaben	Ja		
Kurzbeschreibung	Durchführung und Förderung sonstiger kultureller Veranstaltungen; Förderung von derartigen Vereinen und Institutionen		
Allgemeine Ziele	nachhaltige Unterstützung und Förderung des kulturellen Lebens in der Gemeinde Künzell		
Zielgruppe	Bürger und Besucher der Gemeinde Künzell, ortsansässige Heimat- und Kulturvereine, Kulturinteressierte		
Auftragsgrundlage	Vereinsförderrichtlinien, Beschlüsse der gemeindlichen Gremien		
Kennzahlen	2020	2021	2022
Zahl der Heimat- und Kulturvereine	58	59	59
(ohne Musik u. Gesang, s. Produkt Nr. 045010)			

Haushaltsplan 2022 Gemeinde Künzell

Teilergebnishaushalt 2022 Produkt 047010 Sonst. kulturelle Akt. u. Veranstaltungen - in Euro -				
Künzell				
Pos. Konten	Bezeichnung	Ansatz 2022	Ansatz 2021	Ergebnis 2020
	Ordentliche Erträge			
01	Privatrechtliche Leistungsentgelte	0	0	-1.720
5060000	Umsatzerlöse aus Handelswaren	0	0	-1.720
02	Öffentlich-rechtliche Leistungsentgelte	0	0	0
03	Kostensatzleistungen und -erstattungen	0	0	0
04	Bestandsveränderungen und aktivierte Eigenleistungen	0	0	0
05	Steuern und steuerähnliche Erträge einschl. Erträge aus gesetzlichen Umlagen	0	0	0
06	Erträge aus Transferleistungen	0	0	0
07	Erträge aus Zuweisungen und Zuschüssen für lfd. Zwecke und allgemeine Umlagen	0	0	0
08	Erträge aus der Auflösung von Sonderposten aus Investitionszuweisungen, -zuschüssen und Investitionsbeiträgen	-100	-100	-100
5461000	Erträge Auflös SOPO Invest nicht öffentl Bereich	-100	-100	-100
09	Sonstige ordentliche Erträge	0	0	-2
10	Summe der ordentlichen Erträge (Nr. 1 bis 9)	-100	-100	-1.822
	Ordentliche Aufwendungen			
11	Personalaufwendungen	2.800	2.850	2.363
6201000	Entg. für geleist. Arbeitszeit (einschl. Zulagen)	1.400	1.400	1.267
6201001	Leistungsentgelt Beschäftigte	50	100	22
6301000	Dienst-, Amtsbezüge einschl. tarifl. Zulagen	800	800	730
6311000	Leistungsentgelt Beamte	50	50	0
6401000	AG-Anteil zur Sozialvers. Entgeltbereich	300	300	261
6470000	Zukunftsicherung/Zusatzversorg. Entgeltbereich	100	100	74
6490100	Beihilfen Bezügebereich	50	50	9
6550000	Aufwendungen für Dienstjubiläen	50	50	0
12	Versorgungsaufwendungen	100	100	0
6450100	Aufw. an Versorgungskassen Beamte	100	100	0
13	Aufwendungen für Sach- und Dienstleistungen	5.400	8.600	5.656
6001000	Rohstoffe/ Material/ Vorprodukte/ Fremdbauteile	0	0	1.948
6063000	Materialaufw. für Einrichtungen und Ausstattungen	100	100	0
6089000	übriger sonstiger Materialaufwand	500	500	8
6101000	Fremdleist. für Erzeugnisse u. and. Umsatzleist.	150	150	122
6161000	Instandh. Gebäude, Außenanl. (Bauunterhaltung)	0	3.000	1.183
6701000	Mieten, Pachten, Erbbauzinsen	1.600	1.700	1.147
6730000	Gebühren	100	150	0
6861000	Aufw. für Öffentlichkeitsarbeit	1.250	1.300	553
6862000	Aufw. für Gästebewirtung (Repräsentation)	850	850	605
6869000	sonst. Aufwendungen für Repräsentation	750	750	0
6871000	Geschenke bis 35 €	100	100	90
14	Abschreibungen	16.938	14.935	15.348
6615000	Abschr. aktivierte Investzuw.,-zuschüsse u. -beitr	13.214	11.211	12.124
6620000	Abschr. Gebäude u. -einr. , SachAnlag., InfrStrktV	3.224	3.224	3.224
6650000	Abschreibung geringwertige Wirtschaftsgüter (GWG)	500	500	0
15	Aufwendungen für Zuweisungen und Zuschüsse sowie besondere Finanzaufwendungen	124.500	120.300	58.929
7128000	Zuschüsse für laufende Zwecke an übrige Bereiche	124.500	120.300	58.929
16	Steueraufwendungen einschl. Aufwendungen aus gesetzlichen Umlageverpflichtungen	0	0	0

Haushaltsplan 2022 Gemeinde Künzell

Teilergebnishaushalt 2022				
Produkt 047010 Sonst. kulturelle Akt. u. Veranstaltungen - in Euro -				
Künzell				
Pos. Konten	Bezeichnung	Ansatz 2022	Ansatz 2021	Ergebnis 2020
17	Transferaufwendungen	0	0	0
18	Sonstige ordentliche Aufwendungen	0	0	0
19	Summe der ordentlichen Aufwendungen (Nr. 11 bis 18)	149.738	146.785	82.295
20	Verwaltungsergebnis (Nr. 10 ./ Nr. 19)	149.638	146.685	80.473
21	Finanzerträge	0	0	0
22	Finanzaufwendungen	0	0	0
23	Finanzergebnis (Nr. 21 bis Nr. 22)	0	0	0
24	Ordentliches Ergebnis (Verwaltungsergebnis und Finanzergebnis Nr. 20 und Nr. 23)	149.638	146.685	80.473
25	Außerordentliche Erträge	0	0	0
26	Außerordentliche Aufwendungen	0	0	0
27	Außerordentliches Ergebnis (Nr. 25 ./ Nr. 26)	0	0	0
28	Jahresergebnis vor internen Leistungsbeziehungen (ordentliches Ergebnis und außerordentliches Ergebnis Nr. 24 und Nr. 27)	149.638	146.685	80.473
29	Erlöse der internen Leistungsbeziehungen	0	0	0
30	Kosten der internen Leistungsbeziehungen	0	0	0
31	Ergebnis der internen Leistungsbeziehungen	0	0	0
32	Jahresergebnis nach internen Leistungsbeziehungen	149.638	146.685	80.473

Haushaltsplan 2022 Gemeinde Künzell

Teilfinanzhaushalt 2022 Produkt 047010 Sonst. kulturelle Akt. u. Veranstaltungen - in Euro - Künzell							
Nr.	Bezeichnung	Ansatz 2022	Verpflichtun- gs- ermächtigung	Ansatz 2021	Ergebnis 2020	Gesamtein- auszahlungs- bedarf	davon bisher bereitgestellt
06	- Ausz. für Investitionen in das Sachanlagevermögen und immat. Anlagevermögen	-17.800	0	-7.500	-23.270	-343.320	-30.770
07	davon: Ausz. für aktivierte Investitionszuweisungen und -zuschüsse	-17.300	0	-7.000	-23.270	-237.820	-30.270
10	Summe	-17.800	0	-7.500	-23.270	-343.320	-30.770
11	Saldo (Einzahlungen ./ Auszahlungen)	-17.800	0	-7.500	-23.270	-343.320	-30.770

Haushaltsplan 2022 Gemeinde Künzell

Investitionen 2021-2025 mit Ansatz 2022
Produkt 047010 Sonst. kulturelle Akt. u. Veranstaltungen - in Euro -

Künzell

Nr. Bezeichnung	Ansatz 2022	Verpflichtun- gs- Ermächtigun- gen	Ansatz 2021	Jahres- ergebnis 2020	Finanzplan 2023	Finanzplan 2024 2025	Bish. bereitg. Gesamtausg. b. (Ansatz)
I0470-001 Investitionszuschüsse Heimat- u. Kulturvereine	17.300,00	0,00	7.000,00	3.270,00	5.000,00	5.000,00 5.000,00	197.520,00 229.820,00

Haushaltsplan 2022 Gemeinde Künzell

Teilergebnishaushalt 2022					
Produktgruppe 0480 Förderung von Kirchengemeinden - in Euro -					
Künzell					
Pos.	Konten	Bezeichnung	Ansatz 2022	Ansatz 2021	Ergebnis 2020
		Ordentliche Erträge			
01	50	Privatrechtliche Leistungsentgelte	0	0	0
02	51	Öffentlich-rechtliche Leistungsentgelte	0	0	0
03	548-549	Kostensatzleistungen und -erstattungen	0	0	0
04	52	Bestandsveränderungen und aktivierte Eigenleistungen	0	0	0
05	55	Steuern und steuerähnliche Erträge einschl. Erträge aus gesetzlichen Umlagen	0	0	0
06	547	Erträge aus Transferleistungen	0	0	0
07	540-543	Erträge aus Zuweisungen und Zuschüssen für lfd. Zwecke und allgemeine Umlagen	0	0	0
08	546	Erträge aus der Auflösung von Sonderposten aus Investitionszuweisungen, -zuschüssen und Investitionsbeiträgen	0	0	0
09	53	Sonstige ordentliche Erträge	0	0	0
10		Summe der ordentlichen Erträge (Nr. 1 bis 9)	0	0	0
		Ordentliche Aufwendungen			
11	62, 63, 640-643, 647-649, 65	Personalaufwendungen	0	0	0
12	644-646	Versorgungsaufwendungen	0	0	0
13	60, 61, 67-69	Aufwendungen für Sach- und Dienstleistungen	0	0	0
14	66	Abschreibungen	0	0	0
15	71	Aufwendungen für Zuweisungen und Zuschüsse sowie besondere Finanzaufwendungen	0	0	0
16	73	Steueraufwendungen einschl. Aufwendungen aus gesetzlichen Umlageverpflichtungen	0	0	0
17	72	Transferaufwendungen	0	0	0
18	70, 74, 76	Sonstige ordentliche Aufwendungen	0	0	0
19		Summe der ordentlichen Aufwendungen (Nr. 11 bis 18)	0	0	0
20		Verwaltungsergebnis (Nr. 10 ./ Nr. 19)	0	0	0
21	56, 57	Finanzerträge	0	0	0
22	77	Finanzaufwendungen	0	0	0
23		Finanzergebnis (Nr. 21 bis Nr. 22)	0	0	0
24		Ordentliches Ergebnis (Verwaltungsergebnis und Finanzergebnis Nr. 20 und Nr. 23)	0	0	0
25	59	Außerordentliche Erträge	0	0	0
26	79	Außerordentliche Aufwendungen	0	0	0
27		Außerordentliches Ergebnis (Nr. 25 ./ Nr. 26)	0	0	0
28		Jahresergebnis vor internen Leistungsbeziehungen (ordentliches Ergebnis und außerordentliches Ergebnis Nr. 24 und Nr. 27)	0	0	0
29		Erlöse der internen Leistungsbeziehungen	0	0	0
30		Kosten der internen Leistungsbeziehungen	0	0	0
31		Ergebnis der internen Leistungsbeziehungen	0	0	0
32		Jahresergebnis nach internen Leistungsbeziehungen	0	0	0

Haushaltsplan 2022 Gemeinde Künzell

Produktbeschreibung Produkt 048010 Förderung von Kirchengemeinden		
Künzell		
Produktbereich	04	Kultur und Wissenschaft
Produktgruppe	0480	Förderung von Kirchengemeinden
Produkt	048010	Förderung von Kirchengemeinden
Verantwortliche Organisationseinheit		Verantwortliche Person(en)
Haupt- und Personalamt		Leander Mehler
Pflichtaufgaben	Nein	
Freiwillige Aufgaben	Ja	
Kurzbeschreibung	freiwillige Förderung von kirchlichen Einrichtungen und Einzelmaßnahmen	
Allgemeine Ziele	Stärkung des Kulturwesens	
Zielgruppe	Einwohner/innen, Kirchengemeinden	
Auftragsgrundlage	Beschlüsse der gemeindlichen Gremien	

Haushaltsplan 2022 Gemeinde Künzell

Teilergebnishaushalt 2022 Produkt 048010 Förderung von Kirchengemeinden - in Euro -				
Künzell				
Pos. Konten	Bezeichnung	Ansatz 2022	Ansatz 2021	Ergebnis 2020
	Ordentliche Erträge			
01	Privatrechtliche Leistungsentgelte	0	0	0
02	Öffentlich-rechtliche Leistungsentgelte	0	0	0
03	Kostensatzleistungen und -erstattungen	0	0	0
04	Bestandsveränderungen und aktivierte Eigenleistungen	0	0	0
05	Steuern und steuerähnliche Erträge einschl. Erträge aus gesetzlichen Umlagen	0	0	0
06	Erträge aus Transferleistungen	0	0	0
07	Erträge aus Zuweisungen und Zuschüssen für lfd. Zwecke und allgemeine Umlagen	0	0	0
08	Erträge aus der Auflösung von Sonderposten aus Investitionszuweisungen, -zuschüssen und Investitionsbeiträgen	0	0	0
09	Sonstige ordentliche Erträge	0	0	0
10	Summe der ordentlichen Erträge (Nr. 1 bis 9)	0	0	0
	Ordentliche Aufwendungen			
11	Personalaufwendungen	0	0	0
12	Versorgungsaufwendungen	0	0	0
13	Aufwendungen für Sach- und Dienstleistungen	0	0	0
14	Abschreibungen	0	0	0
15	Aufwendungen für Zuweisungen und Zuschüsse sowie besondere Finanzaufwendungen	0	0	0
16	Steueraufwendungen einschl. Aufwendungen aus gesetzlichen Umlageverpflichtungen	0	0	0
17	Transferaufwendungen	0	0	0
18	Sonstige ordentliche Aufwendungen	0	0	0
19	Summe der ordentlichen Aufwendungen (Nr. 11 bis 18)	0	0	0
20	Verwaltungsergebnis (Nr. 10 ./ Nr. 19)	0	0	0
21	Finanzerträge	0	0	0
22	Finanzaufwendungen	0	0	0
23	Finanzergebnis (Nr. 21 bis Nr. 22)	0	0	0
24	Ordentliches Ergebnis (Verwaltungsergebnis und Finanzergebnis Nr. 20 und Nr. 23)	0	0	0
25	Außerordentliche Erträge	0	0	0
26	Außerordentliche Aufwendungen	0	0	0
27	Außerordentliches Ergebnis (Nr. 25 ./ Nr. 26)	0	0	0
28	Jahresergebnis vor internen Leistungsbeziehungen (ordentliches Ergebnis und außerordentliches Ergebnis Nr. 24 und Nr. 27)	0	0	0
29	Erlöse der internen Leistungsbeziehungen	0	0	0
30	Kosten der internen Leistungsbeziehungen	0	0	0
31	Ergebnis der internen Leistungsbeziehungen	0	0	0
32	Jahresergebnis nach internen Leistungsbeziehungen	0	0	0

Haushaltsplan 2022 Gemeinde Künzell

Teilergebnishaushalt 2022					
Produktbereich 05 Soziale Leistungen - in Euro -					
Künzell					
Pos.	Konten	Bezeichnung	Ansatz 2022	Ansatz 2021	Ergebnis 2020
		Ordentliche Erträge			
01	50	Privatrechtliche Leistungsentgelte	-2.000	-2.000	-200
02	51	Öffentlich-rechtliche Leistungsentgelte	0	0	0
03	548-549	Kostensatzleistungen und -erstattungen	0	0	0
04	52	Bestandsveränderungen und aktivierte Eigenleistungen	0	0	0
05	55	Steuern und steuerähnliche Erträge einschl. Erträge aus gesetzlichen Umlagen	0	0	0
06	547	Erträge aus Transferleistungen	0	0	0
07	540-543	Erträge aus Zuweisungen und Zuschüssen für lfd. Zwecke und allgemeine Umlagen	0	0	0
08	546	Erträge aus der Auflösung von Sonderposten aus Investitionszuweisungen, -zuschüssen und Investitionsbeiträgen	0	0	0
09	53	Sonstige ordentliche Erträge	0	0	0
10		Summe der ordentlichen Erträge (Nr. 1 bis 9)	-2.000	-2.000	-200
		Ordentliche Aufwendungen			
11	62, 63, 640-643, 647-649, 65	Personalaufwendungen	61.450	73.950	58.547
12	644-646	Versorgungsaufwendungen	1.000	1.000	807
13	60, 61, 67-69	Aufwendungen für Sach- und Dienstleistungen	68.850	66.350	20.645
14	66	Abschreibungen	0	0	0
15	71	Aufwendungen für Zuweisungen und Zuschüsse sowie besondere Finanzaufwendungen	10.150	10.150	1.317
16	73	Steueraufwendungen einschl. Aufwendungen aus gesetzlichen Umlageverpflichtungen	0	0	0
17	72	Transferaufwendungen	0	0	0
18	70, 74, 76	Sonstige ordentliche Aufwendungen	0	0	0
19		Summe der ordentlichen Aufwendungen (Nr. 11 bis 18)	141.450	151.450	81.316
20		Verwaltungsergebnis (Nr. 10 ./ Nr. 19)	139.450	149.450	81.116
21	56, 57	Finanzerträge	0	0	0
22	77	Finanzaufwendungen	0	0	0
23		Finanzergebnis (Nr. 21 bis Nr. 22)	0	0	0
24		Ordentliches Ergebnis (Verwaltungsergebnis und Finanzergebnis Nr. 20 und Nr. 23)	139.450	149.450	81.116
25	59	Außerordentliche Erträge	0	0	0
26	79	Außerordentliche Aufwendungen	0	0	0
27		Außerordentliches Ergebnis (Nr. 25 ./ Nr. 26)	0	0	0
28		Jahresergebnis vor internen Leistungsbeziehungen (ordentliches Ergebnis und außerordentliches Ergebnis Nr. 24 und Nr. 27)	139.450	149.450	81.116
29		Erlöse der internen Leistungsbeziehungen	0	0	0
30		Kosten der internen Leistungsbeziehungen	0	0	0
31		Ergebnis der internen Leistungsbeziehungen	0	0	0
32		Jahresergebnis nach internen Leistungsbeziehungen	139.450	149.450	81.116

Haushaltsplan 2022 Gemeinde Künzell

Teilfinanzhaushalt 2022
Produktbereich 05 Soziale Leistungen - in Euro -

Künzell

Nr.	Bezeichnung	Ansatz 2022	Verpflichtun- gs- ermächtigung	Ansatz 2021	Ergebnis 2020	Gesamtein- auszahlungs- bedarf	davon bisher bereitgestellt
06	- Ausz. für Investitionen in das Sachanlagevermögen und immat. Anlagevermögen	0	0	0	0	-50.000	0
10	Summe	0	0	0	0	-50.000	0
11	Saldo (Einzahlungen ./ . Auszahlungen)	0	0	0	0	-50.000	0

Haushaltsplan 2022 Gemeinde Künzell

Teilergebnishaushalt 2022					
Produktgruppe 0560 Förderung von Trägern der Wohlfahrtspflege - in Euro -					
Künzell					
Pos.	Konten	Bezeichnung	Ansatz 2022	Ansatz 2021	Ergebnis 2020
		Ordentliche Erträge			
01	50	Privatrechtliche Leistungsentgelte	0	0	0
02	51	Öffentlich-rechtliche Leistungsentgelte	0	0	0
03	548-549	Kostensatzleistungen und -erstattungen	0	0	0
04	52	Bestandsveränderungen und aktivierte Eigenleistungen	0	0	0
05	55	Steuern und steuerähnliche Erträge einschl. Erträge aus gesetzlichen Umlagen	0	0	0
06	547	Erträge aus Transferleistungen	0	0	0
07	540-543	Erträge aus Zuweisungen und Zuschüssen für lfd. Zwecke und allgemeine Umlagen	0	0	0
08	546	Erträge aus der Auflösung von Sonderposten aus Investitionszuweisungen, -zuschüssen und Investitionsbeiträgen	0	0	0
09	53	Sonstige ordentliche Erträge	0	0	0
10		Summe der ordentlichen Erträge (Nr. 1 bis 9)	0	0	0
		Ordentliche Aufwendungen			
11	62, 63, 640-643, 647-649, 65	Personalaufwendungen	0	0	0
12	644-646	Versorgungsaufwendungen	0	0	0
13	60, 61, 67-69	Aufwendungen für Sach- und Dienstleistungen	0	0	0
14	66	Abschreibungen	0	0	0
15	71	Aufwendungen für Zuweisungen und Zuschüsse sowie besondere Finanzaufwendungen	0	0	0
16	73	Steueraufwendungen einschl. Aufwendungen aus gesetzlichen Umlageverpflichtungen	0	0	0
17	72	Transferaufwendungen	0	0	0
18	70, 74, 76	Sonstige ordentliche Aufwendungen	0	0	0
19		Summe der ordentlichen Aufwendungen (Nr. 11 bis 18)	0	0	0
20		Verwaltungsergebnis (Nr. 10 ./ Nr. 19)	0	0	0
21	56, 57	Finanzerträge	0	0	0
22	77	Finanzaufwendungen	0	0	0
23		Finanzergebnis (Nr. 21 bis Nr. 22)	0	0	0
24		Ordentliches Ergebnis (Verwaltungsergebnis und Finanzergebnis Nr. 20 und Nr. 23)	0	0	0
25	59	Außerordentliche Erträge	0	0	0
26	79	Außerordentliche Aufwendungen	0	0	0
27		Außerordentliches Ergebnis (Nr. 25 ./ Nr. 26)	0	0	0
28		Jahresergebnis vor internen Leistungsbeziehungen (ordentliches Ergebnis und außerordentliches Ergebnis Nr. 24 und Nr. 27)	0	0	0
29		Erlöse der internen Leistungsbeziehungen	0	0	0
30		Kosten der internen Leistungsbeziehungen	0	0	0
31		Ergebnis der internen Leistungsbeziehungen	0	0	0
32		Jahresergebnis nach internen Leistungsbeziehungen	0	0	0

Haushaltsplan 2022 Gemeinde Künzell

Produktbeschreibung Produkt 056010 Förderung von Trägern der Wohlfahrtspflege	
Künzell	
Produktbereich	05 Soziale Leistungen
Produktgruppe	0560 Förderung von Trägern der Wohlfahrtspflege
Produkt	056010 Förderung von Trägern der Wohlfahrtspflege
Verantwortliche Organisationseinheit	Verantwortliche Person(en)
Haupt- und Personalamt	Leander Mehler
Pflichtaufgaben	Nein
Freiwillige Aufgaben	Ja
Kurzbeschreibung	Förderung sozialer Angelegenheiten und Maßnahmen
Allgemeine Ziele	Unterstützung von Wohlfahrtsverbänden und sonstigen Institutionen und Unterstützung der Beseitigung von Notlagen
Zielgruppe	Verbände und Organisationen, die durch Beratung und Unterstützung hilfsbedürftige Personen in Notsituationen betreuen
Auftragsgrundlage	Beschlüsse der Gremien

Haushaltsplan 2022 Gemeinde Künzell

Teilergebnishaushalt 2022 Produkt 056010 Förderung von Trägern der Wohlfahrtspflege - in Euro -				
Künzell				
Pos. Konten	Bezeichnung	Ansatz 2022	Ansatz 2021	Ergebnis 2020
	Ordentliche Erträge			
01	Privatrechtliche Leistungsentgelte	0	0	0
02	Öffentlich-rechtliche Leistungsentgelte	0	0	0
03	Kostensatzleistungen und -erstattungen	0	0	0
04	Bestandsveränderungen und aktivierte Eigenleistungen	0	0	0
05	Steuern und steuerähnliche Erträge einschl. Erträge aus gesetzlichen Umlagen	0	0	0
06	Erträge aus Transferleistungen	0	0	0
07	Erträge aus Zuweisungen und Zuschüssen für lfd. Zwecke und allgemeine Umlagen	0	0	0
08	Erträge aus der Auflösung von Sonderposten aus Investitionszuweisungen, -zuschüssen und Investitionsbeiträgen	0	0	0
09	Sonstige ordentliche Erträge	0	0	0
10	Summe der ordentlichen Erträge (Nr. 1 bis 9)	0	0	0
	Ordentliche Aufwendungen			
11	Personalaufwendungen	0	0	0
12	Versorgungsaufwendungen	0	0	0
13	Aufwendungen für Sach- und Dienstleistungen	0	0	0
14	Abschreibungen	0	0	0
15	Aufwendungen für Zuweisungen und Zuschüsse sowie besondere Finanzaufwendungen	0	0	0
16	Steueraufwendungen einschl. Aufwendungen aus gesetzlichen Umlageverpflichtungen	0	0	0
17	Transferaufwendungen	0	0	0
18	Sonstige ordentliche Aufwendungen	0	0	0
19	Summe der ordentlichen Aufwendungen (Nr. 11 bis 18)	0	0	0
20	Verwaltungsergebnis (Nr. 10 ./ Nr. 19)	0	0	0
21	Finanzerträge	0	0	0
22	Finanzaufwendungen	0	0	0
23	Finanzergebnis (Nr. 21 bis Nr. 22)	0	0	0
24	Ordentliches Ergebnis (Verwaltungsergebnis und Finanzergebnis Nr. 20 und Nr. 23)	0	0	0
25	Außerordentliche Erträge	0	0	0
26	Außerordentliche Aufwendungen	0	0	0
27	Außerordentliches Ergebnis (Nr. 25 ./ Nr. 26)	0	0	0
28	Jahresergebnis vor internen Leistungsbeziehungen (ordentliches Ergebnis und außerordentliches Ergebnis Nr. 24 und Nr. 27)	0	0	0
29	Erlöse der internen Leistungsbeziehungen	0	0	0
30	Kosten der internen Leistungsbeziehungen	0	0	0
31	Ergebnis der internen Leistungsbeziehungen	0	0	0
32	Jahresergebnis nach internen Leistungsbeziehungen	0	0	0

Haushaltsplan 2022 Gemeinde Künzell

Teilergebnishaushalt 2022					
Produktgruppe 0590 Sonstige soziale Hilfen und Leistungen - in Euro -					
Künzell					
Pos.	Konten	Bezeichnung	Ansatz 2022	Ansatz 2021	Ergebnis 2020
		Ordentliche Erträge			
01	50	Privatrechtliche Leistungsentgelte	-2.000	-2.000	-200
02	51	Öffentlich-rechtliche Leistungsentgelte	0	0	0
03	548-549	Kostensatzleistungen und -erstattungen	0	0	0
04	52	Bestandsveränderungen und aktivierte Eigenleistungen	0	0	0
05	55	Steuern und steuerähnliche Erträge einschl. Erträge aus gesetzlichen Umlagen	0	0	0
06	547	Erträge aus Transferleistungen	0	0	0
07	540-543	Erträge aus Zuweisungen und Zuschüssen für lfd. Zwecke und allgemeine Umlagen	0	0	0
08	546	Erträge aus der Auflösung von Sonderposten aus Investitionszuweisungen, -zuschüssen und Investitionsbeiträgen	0	0	0
09	53	Sonstige ordentliche Erträge	0	0	0
10		Summe der ordentlichen Erträge (Nr. 1 bis 9)	-2.000	-2.000	-200
		Ordentliche Aufwendungen			
11	62, 63, 640-643, 647-649, 65	Personalaufwendungen	61.450	73.950	58.547
12	644-646	Versorgungsaufwendungen	1.000	1.000	807
13	60, 61, 67-69	Aufwendungen für Sach- und Dienstleistungen	68.850	66.350	20.645
14	66	Abschreibungen	0	0	0
15	71	Aufwendungen für Zuweisungen und Zuschüsse sowie besondere Finanzaufwendungen	10.150	10.150	1.317
16	73	Steueraufwendungen einschl. Aufwendungen aus gesetzlichen Umlageverpflichtungen	0	0	0
17	72	Transferaufwendungen	0	0	0
18	70, 74, 76	Sonstige ordentliche Aufwendungen	0	0	0
19		Summe der ordentlichen Aufwendungen (Nr. 11 bis 18)	141.450	151.450	81.316
20		Verwaltungsergebnis (Nr. 10 ./ Nr. 19)	139.450	149.450	81.116
21	56, 57	Finanzerträge	0	0	0
22	77	Finanzaufwendungen	0	0	0
23		Finanzergebnis (Nr. 21 bis Nr. 22)	0	0	0
24		Ordentliches Ergebnis (Verwaltungsergebnis und Finanzergebnis Nr. 20 und Nr. 23)	139.450	149.450	81.116
25	59	Außerordentliche Erträge	0	0	0
26	79	Außerordentliche Aufwendungen	0	0	0
27		Außerordentliches Ergebnis (Nr. 25 ./ Nr. 26)	0	0	0
28		Jahresergebnis vor internen Leistungsbeziehungen (ordentliches Ergebnis und außerordentliches Ergebnis Nr. 24 und Nr. 27)	139.450	149.450	81.116
29		Erlöse der internen Leistungsbeziehungen	0	0	0
30		Kosten der internen Leistungsbeziehungen	0	0	0
31		Ergebnis der internen Leistungsbeziehungen	0	0	0
32		Jahresergebnis nach internen Leistungsbeziehungen	139.450	149.450	81.116

Haushaltsplan 2022 Gemeinde Künzell

Teilfinanzhaushalt 2022
Produktgruppe 0590 Sonstige soziale Hilfen und Leistungen - in Euro -

Künzell

Nr.	Bezeichnung	Ansatz 2022	Verpflichtun- gs- ermächtigung	Ansatz 2021	Ergebnis 2020	Gesamtein- auszahlungs- bedarf	davon bisher bereitgestellt
06	- Ausz. für Investitionen in das Sachanlagevermögen und immat. Anlagevermögen	0	0	0	0	-50.000	0
10	Summe	0	0	0	0	-50.000	0
11	Saldo (Einzahlungen ./ . Auszahlungen)	0	0	0	0	-50.000	0

Haushaltsplan 2022 Gemeinde Künzell

Produktbeschreibung Produkt 059010 Seniorenbetreuung und Seniorenberatung			
Künzell			
Produktbereich	05	Soziale Leistungen	
Produktgruppe	0590	Sonstige soziale Hilfen und Leistungen	
Produkt	059010	Seniorenbetreuung und Seniorenberatung	
Verantwortliche Organisationseinheit		Verantwortliche Person(en)	
Haupt- und Personalamt		Leander Mehler	
Pflichtaufgaben	Nein		
Freiwillige Aufgaben	Ja		
Kurzbeschreibung	Beratung, Information, Fortbildung und Hilfe rund um das Alter; Initiierung von Angeboten der Seniorenarbeit und neuen Projekten		
Allgemeine Ziele	Lebensqualität für ältere Menschen weiterentwickeln; Förderung der Kontakte zwischen älteren Menschen		
Zielgruppe	Seniorinnen und Senioren der Gemeinde		
Auftragsgrundlage	demographische Entwicklung		
Kennzahlen	2020	2021	2022
Anzahl der Seniorenveranstaltungen	108	120	160
Teilnehmer/Innen	1.002	1.100	1.800

Haushaltsplan 2022 Gemeinde Künzell

Teilergebnishaushalt 2022				
Produkt 059010 Seniorenbetreuung und Seniorenberatung - in Euro -				
Künzell				
Pos. Konten	Bezeichnung	Ansatz 2022	Ansatz 2021	Ergebnis 2020
	Ordentliche Erträge			
01	Privatrechtliche Leistungsentgelte	-2.000	-2.000	-200
5006000	Umsatzerlöse aus Dienstleistungen	-2.000	-2.000	-200
02	Öffentlich-rechtliche Leistungsentgelte	0	0	0
03	Kostensatzleistungen und -erstattungen	0	0	0
04	Bestandsveränderungen und aktivierte Eigenleistungen	0	0	0
05	Steuern und steuerähnliche Erträge einschl. Erträge aus gesetzlichen Umlagen	0	0	0
06	Erträge aus Transferleistungen	0	0	0
07	Erträge aus Zuweisungen und Zuschüssen für lfd. Zwecke und allgemeine Umlagen	0	0	0
08	Erträge aus der Auflösung von Sonderposten aus Investitionszuweisungen, -zuschüssen und Investitionsbeiträgen	0	0	0
09	Sonstige ordentliche Erträge	0	0	0
10	Summe der ordentlichen Erträge (Nr. 1 bis 9)	-2.000	-2.000	-200
	Ordentliche Aufwendungen			
11	Personalaufwendungen	61.450	73.950	58.547
6201000	Entg. für geleist. Arbeitszeit (einschl. Zulagen)	45.500	56.000	45.063
6201001	Leistungsentgelt Beschäftigte	800	1.000	728
6250000	Sachbezüge	2.000	2.000	792
6401000	AG-Anteil zur Sozialvers. Entgeltbereich	10.000	11.400	9.213
6470000	Zukunftsicherung/Zusatzversorg. Entgeltbereich	3.000	3.400	2.751
6490100	Beihilfen Bezügebereich	100	100	0
6550000	Aufwendungen für Dienstjubiläen	50	50	0
12	Versorgungsaufwendungen	1.000	1.000	807
6450100	Aufw. an Versorgungskassen Beamte	1.000	1.000	807
13	Aufwendungen für Sach- und Dienstleistungen	68.850	66.350	20.645
6001100	Verbrauch Getränke	50	50	0
6010100	Aufw. für Büromat. u. Drucks. d. Verw. u. ähnl. Ei	50	50	0
6020000	Hilfsstoffe	100	100	0
6055000	Treibstoffe	0	0	355
6063000	Materialaufw. für Einrichtungen und Ausstattungen	50	50	0
6101000	Fremdleist. für Erzeugnisse u. and. Umsatzleist.	40.000	37.500	510
6131000	Aufw. Entsch. ehrenamtl. Tätige (sow. N. Hkto 678)	1.100	1.100	0
6139000	sonstige weitere Fremdleistungen	100	100	0
6701000	Mieten, Pachten, Erbbauzinsen	3.750	3.750	0
6720000	Lizenzen und Konzessionen	250	250	0
6730000	Gebühren	800	800	0
6832000	Telefonkosten	50	50	0
6850000	Reisekosten	50	50	0
6862000	Aufw. für Gästebewirtung (Repräsentation)	800	800	0
6869000	sonst. Aufwendungen für Repräsentation	20.500	20.500	19.654
6880000	Aufw. Für Fort- und Weiterbildung	300	300	86
6993000	übrige sonstige betriebliche Aufwendungen	900	900	40
14	Abschreibungen	0	0	0
15	Aufwendungen für Zuweisungen und Zuschüsse sowie besondere Finanzaufwendungen	150	150	0
7128000	Zuschüsse für laufende Zwecke an übrige Bereiche	150	150	0

Haushaltsplan 2022 Gemeinde Künzell

Teilergebnishaushalt 2022 Produkt 059010 Seniorenbetreuung und Seniorenberatung - in Euro - Künzell				
Pos. Konten	Bezeichnung	Ansatz 2022	Ansatz 2021	Ergebnis 2020
16	Steueraufwendungen einschl. Aufwendungen aus gesetzlichen Umlageverpflichtungen	0	0	0
17	Transferaufwendungen	0	0	0
18	Sonstige ordentliche Aufwendungen	0	0	0
19	Summe der ordentlichen Aufwendungen (Nr. 11 bis 18)	131.450	141.450	80.000
20	Verwaltungsergebnis (Nr. 10 ./ Nr. 19)	129.450	139.450	79.800
21	Finanzerträge	0	0	0
22	Finanzaufwendungen	0	0	0
23	Finanzergebnis (Nr. 21 bis Nr. 22)	0	0	0
24	Ordentliches Ergebnis (Verwaltungsergebnis und Finanzergebnis Nr. 20 und Nr. 23)	129.450	139.450	79.800
25	Außerordentliche Erträge	0	0	0
26	Außerordentliche Aufwendungen	0	0	0
27	Außerordentliches Ergebnis (Nr. 25 ./ Nr. 26)	0	0	0
28	Jahresergebnis vor Internen Leistungsbeziehungen (ordentliches Ergebnis und außerordentliches Ergebnis Nr. 24 und Nr. 27)	129.450	139.450	79.800
29	Erlöse der internen Leistungsbeziehungen	0	0	0
30	Kosten der internen Leistungsbeziehungen	0	0	0
31	Ergebnis der internen Leistungsbeziehungen	0	0	0
32	Jahresergebnis nach internen Leistungsbeziehungen	129.450	139.450	79.800

Haushaltsplan 2022 Gemeinde Künzell

Produktbeschreibung Produkt 059020 Hilfe in besonderen Notlagen		
Künzell		
Produktbereich	05	Soziale Leistungen
Produktgruppe	0590	Sonstige soziale Hilfen und Leistungen
Produkt	059020	Hilfe in besonderen Notlagen
Verantwortliche Organisationseinheit		Verantwortliche Person(en)
Haupt- und Personalamt		Leander Mehler
Pflichtaufgaben	Nein	
Freiwillige Aufgaben	Ja	
Auftragsgrundlage	Richtlinie für die Gewährung gemeindlicher Finanzhilfen zur Milderung außergewöhnlicher und unverschuldeter Notlagen im Privatbereich	

Haushaltsplan 2022 Gemeinde Künzell

Teilergebnishaushalt 2022 Produkt 059020 Hilfe in besonderen Notlagen - in Euro - Künzell				
Pos. Konten	Bezeichnung	Ansatz 2022	Ansatz 2021	Ergebnis 2020
	Ordentliche Erträge			
01	Privatrechtliche Leistungsentgelte	0	0	0
02	Öffentlich-rechtliche Leistungsentgelte	0	0	0
03	Kostensatzleistungen und -erstattungen	0	0	0
04	Bestandsveränderungen und aktivierte Eigenleistungen	0	0	0
05	Steuern und steuerähnliche Erträge einschl. Erträge aus gesetzlichen Umlagen	0	0	0
06	Erträge aus Transferleistungen	0	0	0
07	Erträge aus Zuweisungen und Zuschüssen für lfd. Zwecke und allgemeine Umlagen	0	0	0
08	Erträge aus der Auflösung von Sonderposten aus Investitionszuweisungen, -zuschüssen und Investitionsbeiträgen	0	0	0
09	Sonstige ordentliche Erträge	0	0	0
10	Summe der ordentlichen Erträge (Nr. 1 bis 9)	0	0	0
	Ordentliche Aufwendungen			
11	Personalaufwendungen	0	0	0
12	Versorgungsaufwendungen	0	0	0
13	Aufwendungen für Sach- und Dienstleistungen	0	0	0
14	Abschreibungen	0	0	0
15	Aufwendungen für Zuweisungen und Zuschüsse sowie besondere Finanzaufwendungen	10.000	10.000	1.317
7128000	Zuschüsse für laufende Zwecke an übrige Bereiche	10.000	10.000	1.317
16	Steueraufwendungen einschl. Aufwendungen aus gesetzlichen Umlageverpflichtungen	0	0	0
17	Transferaufwendungen	0	0	0
18	Sonstige ordentliche Aufwendungen	0	0	0
19	Summe der ordentlichen Aufwendungen (Nr. 11 bis 18)	10.000	10.000	1.317
20	Verwaltungsergebnis (Nr. 10 ./ Nr. 19)	10.000	10.000	1.317
21	Finanzerträge	0	0	0
22	Finanzaufwendungen	0	0	0
23	Finanzergebnis (Nr. 21 bis Nr. 22)	0	0	0
24	Ordentliches Ergebnis (Verwaltungsergebnis und Finanzergebnis Nr. 20 und Nr. 23)	10.000	10.000	1.317
25	Außerordentliche Erträge	0	0	0
26	Außerordentliche Aufwendungen	0	0	0
27	Außerordentliches Ergebnis (Nr. 25 ./ Nr. 26)	0	0	0
28	Jahresergebnis vor internen Leistungsbeziehungen (ordentliches Ergebnis und außerordentliches Ergebnis Nr. 24 und Nr. 27)	10.000	10.000	1.317
29	Erlöse der internen Leistungsbeziehungen	0	0	0
30	Kosten der internen Leistungsbeziehungen	0	0	0
31	Ergebnis der internen Leistungsbeziehungen	0	0	0
32	Jahresergebnis nach internen Leistungsbeziehungen	10.000	10.000	1.317

Haushaltsplan 2022 Gemeinde Künzell

Teilfinanzhaushalt 2022
Produkt 059020 Hilfe in besonderen Notlagen - in Euro -

Künzell

Nr.	Bezeichnung	Ansatz 2022	Verpflichtun- gs- ermächtigung	Ansatz 2021	Ergebnis 2020	Gesamtein- auszahlungs- bedarf	davon bisher bereitgestellt
06	- Ausz. für Investitionen in das Sachanlagevermögen und immat. Anlagevermögen	0	0	0	0	-50.000	0
10	Summe	0	0	0	0	-50.000	0
11	Saldo (Einzahlungen ./ . Auszahlungen)	0	0	0	0	-50.000	0

Haushaltsplan 2022 Gemeinde Künzell

Teilergebnishaushalt 2022					
Produktbereich 06 Kinder-/Jugend- und Familienhilfe - in Euro -					
Künzell					
Pos.	Konten	Bezeichnung	Ansatz 2022	Ansatz 2021	Ergebnis 2020
		Ordentliche Erträge			
01	50	Privatrechtliche Leistungsentgelte	-13.000	-13.000	-2.684
02	51	Öffentlich-rechtliche Leistungsentgelte	-294.000	-509.000	-330.285
03	548-549	Kostensatzleistungen und -erstattungen	-133.700	-133.700	-109.144
04	52	Bestandsveränderungen und aktivierte Eigenleistungen	0	0	0
05	55	Steuern und steuerähnliche Erträge einschl. Erträge aus gesetzlichen Umlagen	0	0	0
06	547	Erträge aus Transferleistungen	0	0	0
07	540-543	Erträge aus Zuweisungen und Zuschüssen für lfd. Zwecke und allgemeine Umlagen	-2.482.750	-2.430.750	-2.356.335
08	546	Erträge aus der Auflösung von Sonderposten aus Investitionszuweisungen, -zuschüssen und Investitionsbeiträgen	-44.523	-44.518	-44.516
09	53	Sonstige ordentliche Erträge	-2.700	-2.950	-1.736
10		Summe der ordentlichen Erträge (Nr. 1 bis 9)	-2.970.673	-3.133.918	-2.844.700
		Ordentliche Aufwendungen			
11	62, 63, 640-643, 647-649, 65	Personalaufwendungen	4.643.450	4.528.961	3.845.247
12	644-646	Versorgungsaufwendungen	650	650	599
13	60, 61, 67-69	Aufwendungen für Sach- und Dienstleistungen	430.400	718.925	668.176
14	66	Abschreibungen	304.390	248.663	261.796
15	71	Aufwendungen für Zuweisungen und Zuschüsse sowie besondere Finanzaufwendungen	1.513.600	1.492.100	1.162.757
16	73	Steueraufwendungen einschl. Aufwendungen aus gesetzlichen Umlageverpflichtungen	0	0	0
17	72	Transferaufwendungen	4.200	4.200	3.143
18	70, 74, 76	Sonstige ordentliche Aufwendungen	250	250	227
19		Summe der ordentlichen Aufwendungen (Nr. 11 bis 18)	6.896.940	6.993.749	5.941.944
20		Verwaltungsergebnis (Nr. 10 ./ Nr. 19)	3.926.267	3.859.831	3.097.244
21	56, 57	Finanzerträge	0	0	0
22	77	Finanzaufwendungen	0	0	0
23		Finanzergebnis (Nr. 21 bis Nr. 22)	0	0	0
24		Ordentliches Ergebnis (Verwaltungsergebnis und Finanzergebnis Nr. 20 und Nr. 23)	3.926.267	3.859.831	3.097.244
25	59	Außerordentliche Erträge	0	0	-36.244
26	79	Außerordentliche Aufwendungen	0	0	5.578
27		Außerordentliches Ergebnis (Nr. 25 ./ Nr. 26)	0	0	-30.666
28		Jahresergebnis vor internen Leistungsbeziehungen (ordentliches Ergebnis und außerordentliches Ergebnis Nr. 24 und Nr. 27)	3.926.267	3.859.831	3.066.578
29		Erlöse der internen Leistungsbeziehungen	0	0	0
30		Kosten der internen Leistungsbeziehungen	0	0	0
31		Ergebnis der internen Leistungsbeziehungen	0	0	0
32		Jahresergebnis nach internen Leistungsbeziehungen	3.926.267	3.859.831	3.066.578

Haushaltsplan 2022 Gemeinde Künzell

Teilfinanzhaushalt 2022
Produktbereich 06 Kinder-/Jugend- und Familienhilfe - in Euro -

Künzell

Nr.	Bezeichnung	Ansatz 2022	Verpflichtun- gs- ermächtigung	Ansatz 2021	Ergebnis 2020	Gesamtein- auszahlungs- bedarf	davon bisher bereitgestellt
01	+ Einz. aus Investitionszuw. und Zuschüssen sowie aus Investitionsbeiträgen	2.718.000	0	2.425.000	0	0	2.425.000
05	Summe	2.718.000	0	2.425.000	0	0	2.425.000
06	- Ausz. für Investitionen in das Sachanlagevermögen und immat. Anlagevermögen	-370.250	0	-3.301.750	-481.178	-11.650.850	-3.782.928
07	davon: Ausz. für aktivierte Investitionszuweisungen und -zuschüsse	-35.500	0	-16.800	0	-133.550	-16.800
08	- Ausz. für Investitionen in das Finanzanlagevermögen	0	0	0	0	-25.000	0
10	Summe	-370.250	0	-3.301.750	-481.178	-11.675.850	-3.782.928
11	Saldo (Einzahlungen ./ Auszahlungen)	2.347.750	0	-876.750	-481.178	-11.675.850	-1.357.928

Erläuterungen

zu Pos. 01

Kindertagesstätte Dirloser Straße Künzell-Bachrain

Bundeszuschuss zum Einbau einer Lüftungsanlage: 52.000 €

zu Pos. 01

Kindertagesstätte "Zauberwald" Peter-Henlein-Straße Künzell-Bachrain

Bauförderung Bund/Land: 666.000 €

Zuschuss Hessenkasse: 2.000.000 €

Haushaltsplan 2022 Gemeinde Künzell

Teilergebnishaushalt 2022					
Produktgruppe 0610 Förderung von Kindern in Tageseinrichtungen - in Euro -					
Künzell					
Pos.	Konten	Bezeichnung	Ansatz 2022	Ansatz 2021	Ergebnis 2020
		Ordentliche Erträge			
01	50	Privatrechtliche Leistungsentgelte	0	0	0
02	51	Öffentlich-rechtliche Leistungsentgelte	0	0	0
03	548-549	Kostensatzleistungen und -erstattungen	0	0	0
04	52	Bestandsveränderungen und aktivierte Eigenleistungen	0	0	0
05	55	Steuern und steuerähnliche Erträge einschl. Erträge aus gesetzlichen Umlagen	0	0	0
06	547	Erträge aus Transferleistungen	0	0	0
07	540-543	Erträge aus Zuweisungen und Zuschüssen für lfd. Zwecke und allgemeine Umlagen	-663.000	-605.000	-495.546
08	546	Erträge aus der Auflösung von Sonderposten aus Investitionszuweisungen, -zuschüssen und Investitionsbeiträgen	0	0	0
09	53	Sonstige ordentliche Erträge	0	0	0
10		Summe der ordentlichen Erträge (Nr. 1 bis 9)	-663.000	-605.000	-495.546
		Ordentliche Aufwendungen			
11	62, 63, 640-643, 647-649, 65	Personalaufwendungen	0	0	0
12	644-646	Versorgungsaufwendungen	0	0	0
13	60, 61, 67-69	Aufwendungen für Sach- und Dienstleistungen	10.600	20.350	15.802
14	66	Abschreibungen	4.761	2.868	3.342
15	71	Aufwendungen für Zuweisungen und Zuschüsse sowie besondere Finanzaufwendungen	1.509.600	1.488.100	1.160.249
16	73	Steueraufwendungen einschl. Aufwendungen aus gesetzlichen Umlageverpflichtungen	0	0	0
17	72	Transferaufwendungen	0	0	0
18	70, 74, 76	Sonstige ordentliche Aufwendungen	0	0	0
19		Summe der ordentlichen Aufwendungen (Nr. 11 bis 18)	1.524.961	1.511.318	1.179.393
20		Verwaltungsergebnis (Nr. 10 ./ Nr. 19)	861.961	906.318	683.847
21	56, 57	Finanzerträge	0	0	0
22	77	Finanzaufwendungen	0	0	0
23		Finanzergebnis (Nr. 21 bis Nr. 22)	0	0	0
24		Ordentliches Ergebnis (Verwaltungsergebnis und Finanzergebnis Nr. 20 und Nr. 23)	861.961	906.318	683.847
25	59	Außerordentliche Erträge	0	0	-11.374
26	79	Außerordentliche Aufwendungen	0	0	6.262
27		Außerordentliches Ergebnis (Nr. 25 ./ Nr. 26)	0	0	-5.113
28		Jahresergebnis vor internen Leistungsbeziehungen (ordentliches Ergebnis und außerordentliches Ergebnis Nr. 24 und Nr. 27)	861.961	906.318	678.734
29		Erlöse der internen Leistungsbeziehungen	0	0	0
30		Kosten der internen Leistungsbeziehungen	0	0	0
31		Ergebnis der internen Leistungsbeziehungen	0	0	0
32		Jahresergebnis nach internen Leistungsbeziehungen	861.961	906.318	678.734

Haushaltsplan 2022 Gemeinde Künzell

Teilfinanzhaushalt 2022
Produktgruppe 0610 Förderung von Kindern in Tageseinrichtungen - in Euro -

Künzell

Nr.	Bezeichnung	Ansatz 2022	Verpflichtun- gs- ermächtigung	Ansatz 2021	Ergebnis 2020	Gesamtein- auszahlungs- bedarf	davon bisher bereitgestellt
06	- Ausz. für Investitionen in das Sachanlagevermögen und immat. Anlagevermögen	-35.500	0	-16.800	-28.371	-133.550	-45.171
07	davon: Ausz. für aktivierte Investitionszuweisungen und -zuschüsse	-35.500	0	-16.800	0	-133.550	-16.800
08	- Ausz. für Investitionen in das Finanzanlagevermögen	0	0	0	0	-25.000	0
10	Summe	-35.500	0	-16.800	-28.371	-158.550	-45.171
11	Saldo (Einzahlungen ./ . Auszahlungen)	-35.500	0	-16.800	-28.371	-158.550	-45.171

Haushaltsplan 2022 Gemeinde Künzell

Produktbeschreibung Produkt 061010 Förderung von Kindern in Tageseinrichtungen			
Künzell			
Produktbereich	06	Kinder-/Jugend- und Familienhilfe	
Produktgruppe	0610	Förderung von Kindern in Tageseinrichtungen	
Produkt	061010	Förderung von Kindern in Tageseinrichtungen	
Verantwortliche Organisationseinheit		Verantwortliche Person(en)	
Haupt- und Personalamt		Leander Mehler	
Pflichtaufgaben	Ja		
Rechtsbindungsgrad	Muss		
Kurzbeschreibung	Förderung von Kindern (auch von Hortkindern) in Tageseinrichtungen von freien Trägern und Kirchen und in Tagespflege, Kostenerstattungen für Kinderbetreuung in anderen Kommunen bzw. aus anderen Kommunen		
Allgemeine Ziele	Vorhaltung ausreichender Betreuungsplätze		
Zielgruppe	Kinder bis zum Ende der Grundschule		
Auftragsgrundlage	SGB VIII, HKJGB		
Kennzahlen	2020	2021	2022
Plätze kirchl. u. freie Träger (inkl. Hort)	249	249	249
Plätze Tagespflege	93	115	115

Haushaltsplan 2022 Gemeinde Künzell

Teilergebnishaushalt 2022				
Produkt 061010 Förderung von Kindern in Tageseinrichtungen - in Euro -				
Künzell				
Pos. Konten	Bezeichnung	Ansatz 2022	Ansatz 2021	Ergebnis 2020
	Ordentliche Erträge			
01	Privatrechtliche Leistungsentgelte	0	0	0
02	Öffentlich-rechtliche Leistungsentgelte	0	0	0
03	Kostensatzleistungen und -erstattungen	0	0	0
04	Bestandsveränderungen und aktivierte Eigenleistungen	0	0	0
05	Steuern und steuerähnliche Erträge einschl. Erträge aus gesetzlichen Umlagen	0	0	0
06	Erträge aus Transferleistungen	0	0	0
07	Erträge aus Zuweisungen und Zuschüssen für lfd. Zwecke und allgemeine Umlagen	-663.000	-605.000	-495.546
5421000	Zuweisungen für lfd Zwecke vom Land	-546.000	-380.000	-348.324
5422000	Zuweisungen f lfd Zwecke von Gemeinden,GemVerbände	-117.000	-225.000	-147.222
08	Erträge aus der Auflösung von Sonderposten aus Investitionszuweisungen, -zuschüssen und Investitionsbeiträgen	0	0	0
09	Sonstige ordentliche Erträge	0	0	0
10	Summe der ordentlichen Erträge (Nr. 1 bis 9)	-663.000	-605.000	-495.546
	Ordentliche Aufwendungen			
11	Personalaufwendungen	0	0	0
12	Versorgungsaufwendungen	0	0	0
13	Aufwendungen für Sach- und Dienstleistungen	10.600	20.350	15.802
6020000	Hilfsstoffe	0	0	32
6061000	Materialaufw. für Gebäude u. Außenanlagen	1.000	2.500	1.391
6063000	Materialaufw. für Einrichtungen und Ausstattungen	0	0	360
6070000	Aufw. für Berufskleidung, Arbeitsschutzmittel	0	0	77
6101000	Fremdleist. für Erzeugnisse u. and. Umsatzleist.	350	350	320
6161000	Instandh. Gebäude, Außenanl. (Bauunterhaltung)	7.900	17.200	13.232
6166000	Wartungskosten	350	300	161
6173000	Fremdreinigung	0	0	190
6730000	Gebühren	0	0	40
6900100	Beiträge f. Gebäudebezogene Versicherungen	1.000	0	0
14	Abschreibungen	4.761	2.868	3.342
6615000	Abschr. aktivierte Investzuw.,-zuschüsse u. -beitr	4.761	2.868	3.342
15	Aufwendungen für Zuweisungen und Zuschüsse sowie besondere Finanzaufwendungen	1.509.600	1.488.100	1.160.249
7122000	Zuweisungen für laufende Zwecke an Gemeinden (GV)	105.000	223.000	85.995
7128000	Zuschüsse für laufende Zwecke an übrige Bereiche	1.404.600	1.265.100	1.074.254
16	Steueraufwendungen einschl. Aufwendungen aus gesetzlichen Umlageverpflichtungen	0	0	0
17	Transferaufwendungen	0	0	0
18	Sonstige ordentliche Aufwendungen	0	0	0
19	Summe der ordentlichen Aufwendungen (Nr. 11 bis 18)	1.524.961	1.511.318	1.179.393
20	Verwaltungsergebnis (Nr. 10 ./ Nr. 19)	861.961	906.318	683.847
21	Finanzerträge	0	0	0
22	Finanzaufwendungen	0	0	0
23	Finanzergebnis (Nr. 21 bis Nr. 22)	0	0	0
24	Ordentliches Ergebnis (Verwaltungsergebnis und Finanzergebnis Nr. 20 und Nr. 23)	861.961	906.318	683.847
25	Außerordentliche Erträge	0	0	-11.374
5989000	sonstige periodenfremde Erträge	0	0	-11.374

Haushaltsplan 2022 Gemeinde Künzell

Teilergebnishaushalt 2022
Produkt 061010 Förderung von Kindern in Tageseinrichtungen - in Euro -

Künzell

Pos. Konten	Bezeichnung	Ansatz 2022	Ansatz 2021	Ergebnis 2020
26	Außerordentliche Aufwendungen	0	0	6.262
7970000	periodenfremde Aufwendungen	0	0	6.262
27	Außerordentliches Ergebnis (Nr. 25 ./ Nr. 26)	0	0	-5.113
28	Jahresergebnis vor Internen Leistungsbeziehungen (ordentliches Ergebnis und außerordentliches Ergebnis Nr. 24 und Nr. 27)	861.961	906.318	678.734
29	Erlöse der internen Leistungsbeziehungen	0	0	0
30	Kosten der internen Leistungsbeziehungen	0	0	0
31	Ergebnis der internen Leistungsbeziehungen	0	0	0
32	Jahresergebnis nach Internen Leistungsbeziehungen	861.961	906.318	678.734

Erläuterungen

zu Pos. 15 Sachkto. 7128000

Betriebskostenzuschüsse für:

Kath. Kindergarten St. Michael: 450.000 €

Kindergarten Loheland: 195.600 €

Kinderkrippe Wilde 15: 336.000 €

Zuschüsse Tagesmütterbetreuung: 138.000 €

Haushaltsplan 2022 Gemeinde Künzell

Teilfinanzhaushalt 2022 Produkt 061010 Förderung von Kindern in Tageseinrichtungen - in Euro - Künzell							
Nr.	Bezeichnung	Ansatz 2022	Verpflichtun- gs- ermächtigung	Ansatz 2021	Ergebnis 2020	Gesamtein- auszahlungs- bedarf	davon bisher bereitgestellt
06	- Ausz. für Investitionen in das Sachanlagevermögen und immat. Anlagevermögen	-35.500	0	-16.800	-28.371	-133.550	-45.171
07	davon: Ausz. für aktivierte Investitionszuweisungen und -zuschüsse	-35.500	0	-16.800	0	-133.550	-16.800
08	- Ausz. für Investitionen in das Finanzanlagevermögen	0	0	0	0	-25.000	0
10	Summe	-35.500	0	-16.800	-28.371	-158.550	-45.171
11	Saldo (Einzahlungen ./ . Auszahlungen)	-35.500	0	-16.800	-28.371	-158.550	-45.171

Haushaltsplan 2022 Gemeinde Künzell

Investitionen 2021-2025 mit Ansatz 2022
Produkt 061010 Förderung von Kindern in Tageseinrichtungen - in Euro -

Künzell

Nr. Bezeichnung	Ansatz 2022	Verpflichtun- gs- Ermächtigun- gen	Ansatz 2021	Jahres- ergebnis 2020	Finanzplan 2023	Finanzplan 2024 2025	Bish. bereitg. Gesamtausg. b. (Ansatz)
I0610-001 Investitionszuschuss Kindergarten St. Michael	35.500,00	0,00	16.800,00	28.370,87	0,00	0,00 0,00	98.050,00 133.550,00

Haushaltsplan 2022 Gemeinde Künzell

Teilergebnishaushalt 2022 Produktgruppe 0620 Jugendarbeit - in Euro - Künzell					
Pos.	Konten	Bezeichnung	Ansatz 2022	Ansatz 2021	Ergebnis 2020
		Ordentliche Erträge			
01	50	Privatrechtliche Leistungsentgelte	-13.000	-13.000	-2.585
02	51	Öffentlich-rechtliche Leistungsentgelte	0	0	0
03	548-549	Kostensatzleistungen und -erstattungen	0	0	0
04	52	Bestandsveränderungen und aktivierte Eigenleistungen	0	0	0
05	55	Steuern und steuerähnliche Erträge einschl. Erträge aus gesetzlichen Umlagen	0	0	0
06	547	Erträge aus Transferleistungen	0	0	0
07	540-543	Erträge aus Zuweisungen und Zuschüssen für lfd. Zwecke und allgemeine Umlagen	-16.750	-16.750	-13.899
08	546	Erträge aus der Auflösung von Sonderposten aus Investitionszuweisungen, -zuschüssen und Investitionsbeiträgen	0	0	0
09	53	Sonstige ordentliche Erträge	0	0	0
10		Summe der ordentlichen Erträge (Nr. 1 bis 9)	-29.750	-29.750	-16.484
		Ordentliche Aufwendungen			
11	62, 63, 640-643, 647-649, 65	Personalaufwendungen	44.250	44.650	37.360
12	644-646	Versorgungsaufwendungen	0	0	0
13	60, 61, 67-69	Aufwendungen für Sach- und Dienstleistungen	26.800	26.700	6.362
14	66	Abschreibungen	0	0	0
15	71	Aufwendungen für Zuweisungen und Zuschüsse sowie besondere Finanzaufwendungen	4.000	4.000	2.508
16	73	Steueraufwendungen einschl. Aufwendungen aus gesetzlichen Umlageverpflichtungen	0	0	0
17	72	Transferaufwendungen	0	0	0
18	70, 74, 76	Sonstige ordentliche Aufwendungen	0	0	0
19		Summe der ordentlichen Aufwendungen (Nr. 11 bis 18)	75.050	75.350	46.230
20		Verwaltungsergebnis (Nr. 10 ./ Nr. 19)	45.300	45.600	29.746
21	56, 57	Finanzerträge	0	0	0
22	77	Finanzaufwendungen	0	0	0
23		Finanzergebnis (Nr. 21 bis Nr. 22)	0	0	0
24		Ordentliches Ergebnis (Verwaltungsergebnis und Finanzergebnis Nr. 20 und Nr. 23)	45.300	45.600	29.746
25	59	Außerordentliche Erträge	0	0	0
26	79	Außerordentliche Aufwendungen	0	0	0
27		Außerordentliches Ergebnis (Nr. 25 ./ Nr. 26)	0	0	0
28		Jahresergebnis vor internen Leistungsbeziehungen (ordentliches Ergebnis und außerordentliches Ergebnis Nr. 24 und Nr. 27)	45.300	45.600	29.746
29		Erlöse der internen Leistungsbeziehungen	0	0	0
30		Kosten der internen Leistungsbeziehungen	0	0	0
31		Ergebnis der internen Leistungsbeziehungen	0	0	0
32		Jahresergebnis nach internen Leistungsbeziehungen	45.300	45.600	29.746

Haushaltsplan 2022 Gemeinde Künzell

Teilfinanzhaushalt 2022
Produktgruppe 0620 Jugendarbeit - in Euro -

Künzell

Nr.	Bezeichnung	Ansatz 2022	Verpflichtun- gs- ermächtigung	Ansatz 2021	Ergebnis 2020	Gesamtein- auszahlungs- bedarf	davon bisher bereitgestellt
06	- Ausz. für Investitionen in das Sachanlagevermögen und immat. Anlagevermögen	0	0	0	0	-2.000	0
10	Summe	0	0	0	0	-2.000	0
11	Saldo (Einzahlungen ./ . Auszahlungen)	0	0	0	0	-2.000	0

Haushaltsplan 2022 Gemeinde Künzell

Produktbeschreibung Produkt 062010 Allgemeine Förderung von jungen Menschen			
Künzell			
Produktbereich	06	Kinder-/Jugend- und Familienhilfe	
Produktgruppe	0620	Jugendarbeit	
Produkt	062010	Allgemeine Förderung von jungen Menschen	
Verantwortliche Organisationseinheit		Verantwortliche Person(en)	
Haupt- und Personalamt		Leander Mehler	
Pflichtaufgaben	Nein		
Freiwillige Aufgaben	Ja		
Kurzbeschreibung	Kinder- und Jugendarbeit, Ferienfreizeiten, Hausaufgabenbetreuung, Kinder- und Jugendschutz, Förderung von Jugendgruppen, Förderung von Einrichtungen Dritter		
Allgemeine Ziele	sinnvolle Freizeitbeschäftigungen anbieten, Vermittlung von Schlüsselqualifikationen wie Sozialverhalten, Konfliktmanagement und Teamfähigkeit		
Zielgruppe	Kinder und Jugendliche		
Auftragsgrundlage	SGB VIII, Beschlüsse der Gremien, Aufträge der Verwaltungsleitung		
Kennzahlen	2020	2021	2022
Aktivitätstage mit Kindern u. Jugendl.	174	200	210
Teilnehmer	1.016	1.300	1.900

Haushaltsplan 2022 Gemeinde Künzell

Teilergebnishaushalt 2022 Produkt 062010 Allgemeine Förderung von jungen Menschen - in Euro -				
Künzell				
Pos. Konten	Bezeichnung	Ansatz 2022	Ansatz 2021	Ergebnis 2020
	Ordentliche Erträge			
01	Privatrechtliche Leistungsentgelte	-13.000	-13.000	-2.585
5006000	Umsatzerlöse aus Dienstleistungen	-13.000	-13.000	-2.585
02	Öffentlich-rechtliche Leistungsentgelte	0	0	0
03	Kostensatzleistungen und -erstattungen	0	0	0
04	Bestandsveränderungen und aktivierte Eigenleistungen	0	0	0
05	Steuern und steuerähnliche Erträge einschl. Erträge aus gesetzlichen Umlagen	0	0	0
06	Erträge aus Transferleistungen	0	0	0
07	Erträge aus Zuweisungen und Zuschüssen für lfd. Zwecke und allgemeine Umlagen	-16.750	-16.750	-13.899
5421000	Zuweisungen für lfd Zwecke vom Land	-5.000	-5.000	-1.805
5422000	Zuweisungen f lfd Zwecke von Gemeinden,GemVerbände	-11.750	-11.750	-12.094
08	Erträge aus der Auflösung von Sonderposten aus Investitionszuweisungen, -zuschüssen und Investitionsbeiträgen	0	0	0
09	Sonstige ordentliche Erträge	0	0	0
10	Summe der ordentlichen Erträge (Nr. 1 bis 9)	-29.750	-29.750	-16.484
	Ordentliche Aufwendungen			
11	Personalaufwendungen	44.250	44.650	37.360
6201000	Entg. für geleist. Arbeitszeit (einschl. Zulagen)	34.100	34.500	29.168
6201001	Leistungsentgelt Beschäftigte	500	1.000	467
6401000	AG-Anteil zur Sozialvers. Entgeltbereich	7.500	7.000	5.933
6470000	Zukunftsicherung/Zusatzversorg. Entgeltbereich	2.100	2.100	1.792
6550000	Aufwendungen für Dienstjubiläen	50	50	0
12	Versorgungsaufwendungen	0	0	0
13	Aufwendungen für Sach- und Dienstleistungen	26.800	26.700	6.362
6001100	Verbrauch Getränke	150	150	8
6010100	Aufw. für Büromat. u. Drucks. d. Verw. u. ähnl. Ei	150	150	0
6011000	Lehr- und Unterrichtsmittel	600	300	728
6020000	Hilfsstoffe	400	350	264
6030200	Praxis- u. Laborbedarf, Arzneimittel	50	50	0
6051000	Strom	0	0	586
6053000	Wärmepumpe, Holzpellets	0	0	551
6056000	Wasser	0	0	34
6057000	Abwasser	0	0	154
6061000	Materialaufw. für Gebäude u. Außenanlagen	0	0	4
6063000	Materialaufw. für Einrichtungen und Ausstattungen	550	550	46
6089000	übriger sonstiger Materialaufwand	150	150	96
6101000	Fremdleist. für Erzeugnisse u. and. Umsatzleist.	13.000	13.000	914
6131000	Aufw. Entsch. ehrenamtl. Tätige (sow. N. Hkto 678)	500	0	1.800
6166000	Wartungskosten	0	0	19
6171000	Aufwendungen für Fremdensorgung	0	0	60
6701000	Mieten, Pachten, Erbbauzinsen	5.000	5.500	0
6720000	Lizenzen und Konzessionen	200	200	0
6730000	Gebühren	150	150	0
6810000	Aufw. für Zeitungen u Fachlit. d. Verw. u. ähnl. Ei	50	50	46
6832000	Telefonkosten	350	350	248
6850000	Reisekosten	300	300	167

Haushaltsplan 2022 Gemeinde Künzell

Teilergebnishaushalt 2022				
Produkt 062010 Allgemeine Förderung von jungen Menschen - in Euro -				
Künzell				
Pos. Konten	Bezeichnung	Ansatz 2022	Ansatz 2021	Ergebnis 2020
6862000	Aufw. für Gästebewirtung (Repräsentation)	200	200	0
6869000	sonst. Aufwendungen für Repräsentation	100	100	0
6880000	Aufw. Für Fort- und Weiterbildung	400	400	338
6909000	Beiträge für sonstige Versicherungen	250	250	72
6993000	übrige sonstige betriebliche Aufwendungen	4.250	4.500	228
14	Abschreibungen	0	0	0
15	Aufwendungen für Zuweisungen und Zuschüsse sowie besondere Finanzaufwendungen	4.000	4.000	2.508
7128000	Zuschüsse für laufende Zwecke an übrige Bereiche	4.000	4.000	2.508
16	Steueraufwendungen einschl. Aufwendungen aus gesetzlichen Umlageverpflichtungen	0	0	0
17	Transferaufwendungen	0	0	0
18	Sonstige ordentliche Aufwendungen	0	0	0
19	Summe der ordentlichen Aufwendungen (Nr. 11 bis 18)	75.050	75.350	46.230
20	Verwaltungsergebnis (Nr. 10 ./ Nr. 19)	45.300	45.600	29.746
21	Finanzerträge	0	0	0
22	Finanzaufwendungen	0	0	0
23	Finanzergebnis (Nr. 21 bis Nr. 22)	0	0	0
24	Ordentliches Ergebnis (Verwaltungsergebnis und Finanzergebnis Nr. 20 und Nr. 23)	45.300	45.600	29.746
25	Außerordentliche Erträge	0	0	0
26	Außerordentliche Aufwendungen	0	0	0
27	Außerordentliches Ergebnis (Nr. 25 ./ Nr. 26)	0	0	0
28	Jahresergebnis vor internen Leistungsbeziehungen (ordentliches Ergebnis und außerordentliches Ergebnis Nr. 24 und Nr. 27)	45.300	45.600	29.746
29	Erlöse der internen Leistungsbeziehungen	0	0	0
30	Kosten der internen Leistungsbeziehungen	0	0	0
31	Ergebnis der internen Leistungsbeziehungen	0	0	0
32	Jahresergebnis nach internen Leistungsbeziehungen	45.300	45.600	29.746

Haushaltsplan 2022 Gemeinde Künzell

Teilfinanzhaushalt 2022 Produkt 062010 Allgemeine Förderung von jungen Menschen - in Euro - Künzell							
Nr.	Bezeichnung	Ansatz 2022	Verpflichtun- gs- ermächtigung	Ansatz 2021	Ergebnis 2020	Gesamtein- auszahlungs- bedarf	davon bisher bereitgestellt
06	- Ausz. für Investitionen in das Sachanlagevermögen und immat. Anlagevermögen	0	0	0	0	-2.000	0
10	Summe	0	0	0	0	-2.000	0
11	Saldo (Einzahlungen ./ . Auszahlungen)	0	0	0	0	-2.000	0

Haushaltsplan 2022 Gemeinde Künzell

Teilergebnishaushalt 2022 Produktgruppe 0630 Sonst. Leist. Kinder-, Jugend- und Familienhilfe - in Euro - Künzell					
Pos.	Konten	Bezeichnung	Ansatz 2022	Ansatz 2021	Ergebnis 2020
		Ordentliche Erträge			
01	50	Privatrechtliche Leistungsentgelte	0	0	0
02	51	Öffentlich-rechtliche Leistungsentgelte	0	0	0
03	548-549	Kostensatzleistungen und -erstattungen	0	0	0
04	52	Bestandsveränderungen und aktivierte Eigenleistungen	0	0	0
05	55	Steuern und steuerähnliche Erträge einschl. Erträge aus gesetzlichen Umlagen	0	0	0
06	547	Erträge aus Transferleistungen	0	0	0
07	540-543	Erträge aus Zuweisungen und Zuschüssen für lfd. Zwecke und allgemeine Umlagen	0	0	0
08	546	Erträge aus der Auflösung von Sonderposten aus Investitionszuweisungen, -zuschüssen und Investitionsbeiträgen	0	0	0
09	53	Sonstige ordentliche Erträge	0	0	0
10		Summe der ordentlichen Erträge (Nr. 1 bis 9)	0	0	0
		Ordentliche Aufwendungen			
11	62, 63, 640-643, 647-649, 65	Personalaufwendungen	0	0	0
12	644-646	Versorgungsaufwendungen	0	0	0
13	60, 61, 67-69	Aufwendungen für Sach- und Dienstleistungen	0	0	0
14	66	Abschreibungen	0	0	0
15	71	Aufwendungen für Zuweisungen und Zuschüsse sowie besondere Finanzaufwendungen	0	0	0
16	73	Steueraufwendungen einschl. Aufwendungen aus gesetzlichen Umlageverpflichtungen	0	0	0
17	72	Transferaufwendungen	4.200	4.200	3.143
18	70, 74, 76	Sonstige ordentliche Aufwendungen	0	0	0
19		Summe der ordentlichen Aufwendungen (Nr. 11 bis 18)	4.200	4.200	3.143
20		Verwaltungsergebnis (Nr. 10 ./ Nr. 19)	4.200	4.200	3.143
21	56, 57	Finanzerträge	0	0	0
22	77	Finanzaufwendungen	0	0	0
23		Finanzergebnis (Nr. 21 bis Nr. 22)	0	0	0
24		Ordentliches Ergebnis (Verwaltungsergebnis und Finanzergebnis Nr. 20 und Nr. 23)	4.200	4.200	3.143
25	59	Außerordentliche Erträge	0	0	0
26	79	Außerordentliche Aufwendungen	0	0	0
27		Außerordentliches Ergebnis (Nr. 25 ./ Nr. 26)	0	0	0
28		Jahresergebnis vor internen Leistungsbeziehungen (ordentliches Ergebnis und außerordentliches Ergebnis Nr. 24 und Nr. 27)	4.200	4.200	3.143
29		Erlöse der internen Leistungsbeziehungen	0	0	0
30		Kosten der internen Leistungsbeziehungen	0	0	0
31		Ergebnis der internen Leistungsbeziehungen	0	0	0
32		Jahresergebnis nach internen Leistungsbeziehungen	4.200	4.200	3.143

Haushaltsplan 2022 Gemeinde Künzell

Produktbeschreibung Produkt 063010 Sonst. Leist. Kinder-, Jugend- u. Familienhilfe			
Künzell			
Produktbereich	06	Kinder-/Jugend- und Familienhilfe	
Produktgruppe	0630	Sonst. Leist. Kinder-, Jugend- und Familienhilfe	
Produkt	063010	Sonst. Leist. Kinder-, Jugend- u. Familienhilfe	
Verantwortliche Organisationseinheit		Verantwortliche Person(en)	
Haupt- und Personalamt		Leander Mehler	
Pflichtaufgaben	Nein		
Freiwillige Aufgaben	Ja		
Kurzbeschreibung	Geburtsbeihilfen, sonstige Familienförderung für Mutter und Kind		
Allgemeine Ziele	finanzielle Unterstützung kinderreicher Familien (ab drei Kindern)		
Zielgruppe	junge Menschen und Familien		
Auftragsgrundlage	Beschlüsse der gemeindlichen Gremien		
Kennzahlen	2020	2021	2022
Anzahl Geburten 3. Kind	13	20	15
Anzahl Geburten 4. Kind	2	9	4
Anzahl Geburten 5. u. mehr Kinder	2	1	1

Haushaltsplan 2022 Gemeinde Künzell

Teilergebnishaushalt 2022 Produkt 063010 Sonst. Leist. Kinder-, Jugend- u. Familienhilfe - in Euro - Künzell				
Pos. Konten	Bezeichnung	Ansatz 2022	Ansatz 2021	Ergebnis 2020
	Ordentliche Erträge			
01	Privatrechtliche Leistungsentgelte	0	0	0
02	Öffentlich-rechtliche Leistungsentgelte	0	0	0
03	Kostensatzleistungen und -erstattungen	0	0	0
04	Bestandsveränderungen und aktivierte Eigenleistungen	0	0	0
05	Steuern und steuerähnliche Erträge einschl. Erträge aus gesetzlichen Umlagen	0	0	0
06	Erträge aus Transferleistungen	0	0	0
07	Erträge aus Zuweisungen und Zuschüssen für lfd. Zwecke und allgemeine Umlagen	0	0	0
08	Erträge aus der Auflösung von Sonderposten aus Investitionszuweisungen, -zuschüssen und Investitionsbeiträgen	0	0	0
09	Sonstige ordentliche Erträge	0	0	0
10	Summe der ordentlichen Erträge (Nr. 1 bis 9)	0	0	0
	Ordentliche Aufwendungen			
11	Personalaufwendungen	0	0	0
12	Versorgungsaufwendungen	0	0	0
13	Aufwendungen für Sach- und Dienstleistungen	0	0	0
14	Abschreibungen	0	0	0
15	Aufwendungen für Zuweisungen und Zuschüsse sowie besondere Finanzaufwendungen	0	0	0
16	Steueraufwendungen einschl. Aufwendungen aus gesetzlichen Umlageverpflichtungen	0	0	0
17	Transferaufwendungen	4.200	4.200	3.143
7254100	Leistungen zur Geburt des 3. Kindes (ab 2014)	2.100	2.100	1.643
7254200	Leistungen zur Geburt des 4. usw. Kindes (ab2014)	2.100	2.100	1.500
18	Sonstige ordentliche Aufwendungen	0	0	0
19	Summe der ordentlichen Aufwendungen (Nr. 11 bis 18)	4.200	4.200	3.143
20	Verwaltungsergebnis (Nr. 10 ./ Nr. 19)	4.200	4.200	3.143
21	Finanzerträge	0	0	0
22	Finanzaufwendungen	0	0	0
23	Finanzergebnis (Nr. 21 bis Nr. 22)	0	0	0
24	Ordentliches Ergebnis (Verwaltungsergebnis und Finanzergebnis Nr. 20 und Nr. 23)	4.200	4.200	3.143
25	Außerordentliche Erträge	0	0	0
26	Außerordentliche Aufwendungen	0	0	0
27	Außerordentliches Ergebnis (Nr. 25 ./ Nr. 26)	0	0	0
28	Jahresergebnis vor internen Leistungsbeziehungen (ordentliches Ergebnis und außerordentliches Ergebnis Nr. 24 und Nr. 27)	4.200	4.200	3.143
29	Erlöse der internen Leistungsbeziehungen	0	0	0
30	Kosten der internen Leistungsbeziehungen	0	0	0
31	Ergebnis der internen Leistungsbeziehungen	0	0	0
32	Jahresergebnis nach internen Leistungsbeziehungen	4.200	4.200	3.143

Haushaltsplan 2022 Gemeinde Künzell

Teilergebnishaushalt 2022					
Produktgruppe 0640 Tageseinrichtungen für Kinder - in Euro -					
Künzell					
Pos.	Konten	Bezeichnung	Ansatz 2022	Ansatz 2021	Ergebnis 2020
		Ordentliche Erträge			
01	50	Privatrechtliche Leistungsentgelte	0	0	-99
02	51	Öffentlich-rechtliche Leistungsentgelte	-294.000	-509.000	-330.285
03	548-549	Kostensatzleistungen und -erstattungen	-133.700	-133.700	-109.144
04	52	Bestandsveränderungen und aktivierte Eigenleistungen	0	0	0
05	55	Steuern und steuerähnliche Erträge einschl. Erträge aus gesetzlichen Umlagen	0	0	0
06	547	Erträge aus Transferleistungen	0	0	0
07	540-543	Erträge aus Zuweisungen und Zuschüssen für lfd. Zwecke und allgemeine Umlagen	-1.803.000	-1.809.000	-1.846.889
08	546	Erträge aus der Auflösung von Sonderposten aus Investitionszuweisungen, -zuschüssen und Investitionsbeiträgen	-44.456	-44.451	-44.449
09	53	Sonstige ordentliche Erträge	-2.600	-2.850	-1.708
10		Summe der ordentlichen Erträge (Nr. 1 bis 9)	-2.277.756	-2.499.001	-2.332.574
		Ordentliche Aufwendungen			
11	62, 63, 640-643, 647-649, 65	Personalaufwendungen	4.517.900	4.409.843	3.744.362
12	644-646	Versorgungsaufwendungen	0	0	0
13	60, 61, 67-69	Aufwendungen für Sach- und Dienstleistungen	293.900	598.275	596.332
14	66	Abschreibungen	241.375	188.584	195.329
15	71	Aufwendungen für Zuweisungen und Zuschüsse sowie besondere Finanzaufwendungen	0	0	0
16	73	Steueraufwendungen einschl. Aufwendungen aus gesetzlichen Umlageverpflichtungen	0	0	0
17	72	Transferaufwendungen	0	0	0
18	70, 74, 76	Sonstige ordentliche Aufwendungen	0	0	0
19		Summe der ordentlichen Aufwendungen (Nr. 11 bis 18)	5.053.175	5.196.702	4.536.023
20		Verwaltungsergebnis (Nr. 10 ./ Nr. 19)	2.775.419	2.697.701	2.203.449
21	56, 57	Finanzerträge	0	0	0
22	77	Finanzaufwendungen	0	0	0
23		Finanzergebnis (Nr. 21 bis Nr. 22)	0	0	0
24		Ordentliches Ergebnis (Verwaltungsergebnis und Finanzergebnis Nr. 20 und Nr. 23)	2.775.419	2.697.701	2.203.449
25	59	Außerordentliche Erträge	0	0	-24.870
26	79	Außerordentliche Aufwendungen	0	0	232
27		Außerordentliches Ergebnis (Nr. 25 ./ Nr. 26)	0	0	-24.638
28		Jahresergebnis vor internen Leistungsbeziehungen (ordentliches Ergebnis und außerordentliches Ergebnis Nr. 24 und Nr. 27)	2.775.419	2.697.701	2.178.811
29		Erlöse der internen Leistungsbeziehungen	0	0	0
30		Kosten der internen Leistungsbeziehungen	0	0	0
31		Ergebnis der internen Leistungsbeziehungen	0	0	0
32		Jahresergebnis nach internen Leistungsbeziehungen	2.775.419	2.697.701	2.178.811

Haushaltsplan 2022 Gemeinde Künzell

Teilfinanzhaushalt 2022
Produktgruppe 0640 Tageseinrichtungen für Kinder - in Euro -

Künzell

Nr.	Bezeichnung	Ansatz 2022	Verpflichtun- gs- ermächtigung	Ansatz 2021	Ergebnis 2020	Gesamtein- auszahlungs- bedarf	davon bisher bereitgestellt
01	+ Einz. aus Investitionszuw. und Zuschüssen sowie aus Investitionsbeiträgen	2.718.000	0	2.425.000	0	0	2.425.000
05	Summe	2.718.000	0	2.425.000	0	0	2.425.000
06	- Ausz. für Investitionen in das Sachanlagevermögen und immat. Anlagevermögen	-286.350	0	-3.222.550	-382.289	-10.617.500	-3.604.839
10	Summe	-286.350	0	-3.222.550	-382.289	-10.617.500	-3.604.839
11	Saldo (Einzahlungen ./ . Auszahlungen)	2.431.650	0	-797.550	-382.289	-10.617.500	-1.179.839

Erläuterungen**zu Pos. 01****Kindertagesstätte Dirloser Straße Künzell-Bachrain**

Bundeszuschuss zum Einbau einer Lüftungsanlage: 52.000 €

zu Pos. 01**Kindertagesstätte "Zauberwald" Peter-Henlein-Straße Künzell-Bachrain**

Bauförderung Bund/Land: 666.000 €

Zuschuss Hessenkasse: 2.000.000 €

Haushaltsplan 2022 Gemeinde Künzell

Produktbeschreibung Produkt 064010 Kinderbetreuung in Tagesstätten			
Künzell			
Produktbereich	06	Kinder-/Jugend- und Familienhilfe	
Produktgruppe	0640	Tageseinrichtungen für Kinder	
Produkt	064010	Kinderbetreuung in Tagesstätten	
Verantwortliche Organisationseinheit		Verantwortliche Person(en)	
Haupt- und Personalamt		Leander Mehler	
Pflichtaufgaben	Ja		
Rechtsbindungsgrad	Muss		
Kurzbeschreibung	Erziehung, Bildung, Betreuung von Kindern in gemeindeeigenen Einrichtungen (Tagesstätten, Horte, Krabbelgruppen), Integration behinderter Kinder, Mittagstischbetreuung, Fahrtkostenzuschüsse, Bedarfsplanung		
Allgemeine Ziele	Förderung der Persönlichkeitsentwicklung der Kinder, Vorhaltung ausreichender Betreuungsplätze		
Zielgruppe	Kinder ab 2 Jahre bis zum Ende der Grundschule		
Auftragsgrundlage	SGB VIII, HKJGB, Kindergartensatzung, Beschlüsse der gemeindlichen Gremien		
Kennzahlen	2020	2021	2022
durchschnittliche Auslastung in %	93	94	95
durchschnittliche Einzelintegrationen	7	7	7
verabreichte Mittagessen	35.881	38.000	45.000

Haushaltsplan 2022 Gemeinde Künzell

Teilergebnishaushalt 2022				
Produkt 064010 Kinderbetreuung in Tagesstätten - in Euro -				
Künzell				
Pos. Konten	Bezeichnung	Ansatz 2022	Ansatz 2021	Ergebnis 2020
	Ordentliche Erträge			
01	Privatrechtliche Leistungsentgelte	0	0	-99
5003000	Umsatzerlöse aus Überlassung Gebäude u. Räume	0	0	-99
02	Öffentlich-rechtliche Leistungsentgelte	-294.000	-509.000	-330.285
5110000	öffentlich rechtliche Benutzungsgebühren	-294.000	-509.000	-330.285
03	Kostenersatzleistungen und -erstattungen	-133.700	-133.700	-109.144
5482000	Kostenerstattungen von Gemeinden/GV	-133.000	-133.000	-109.144
5488000	Kostenerstattungen von übrigen Bereichen	-700	-700	0
04	Bestandsveränderungen und aktivierte Eigenleistungen	0	0	0
05	Steuern und steuerähnliche Erträge einschl. Erträge aus gesetzlichen Umlagen	0	0	0
06	Erträge aus Transferleistungen	0	0	0
07	Erträge aus Zuweisungen und Zuschüssen für lfd. Zwecke und allgemeine Umlagen	-1.803.000	-1.809.000	-1.846.889
5410300	Sonstige Zuweisungen des Landes	0	-80.000	-85.977
5421000	Zuweisungen für lfd Zwecke vom Land	-1.803.000	-1.729.000	-1.754.278
5422000	Zuweisungen f lfd Zwecke von Gemeinden,GemVerbände	0	0	-6.635
08	Erträge aus der Auflösung von Sonderposten aus Investitionszuweisungen, -zuschüssen und Investitionsbeiträgen	-44.456	-44.451	-44.449
5460099	Erträge Auflösung SOPO Sonderinvest. (Tilg. Land)	-1.529	-1.527	-1.527
5460100	Erträge Auflös SOPO Invest vom öffentl Bereich	-42.927	-42.924	-42.922
09	Sonstige ordentliche Erträge	-2.600	-2.850	-1.708
5300100	Nebenerlöse aus Vermietung und Verpachtung	-450	-950	-217
5302000	Nebenerlöse aus Abgabe von Energien und Abfällen	-2.150	-1.900	-1.491
10	Summe der ordentlichen Erträge (Nr. 1 bis 9)	-2.277.756	-2.499.001	-2.332.574
	Ordentliche Aufwendungen			
11	Personalaufwendungen	4.517.900	4.409.843	3.744.362
6201000	Entg. für geleist. Arbeitszeit (einschl. Zulagen)	3.500.200	3.440.000	2.935.533
6201001	Leistungsentgelt Beschäftigte	55.200	51.000	48.969
6201030	Entg. Aushilfen (einschl. Zulagen)	13.900	17.300	26.047
6250000	Sachbezüge	600	560	70
6401000	AG-Anteil zur Sozialvers. Entgeltbereich	724.000	684.700	550.843
6420000	Beiträge z. Berufsgenossenschaft u. Unfallvers.	11.100	10.800	9.241
6470000	Zukunftsicherung/Zusatzversorg. Entgeltbereich	207.100	199.783	168.917
6490100	Beihilfen Bezügebereich	100	100	43
6491000	Beihilfen Entgeltbereich	100	100	0
6550000	Aufwendungen für Dienstjubiläen	450	400	700
6590000	übrige sonstige Personalaufwendungen	5.150	5.100	3.999
12	Versorgungsaufwendungen	0	0	0
13	Aufwendungen für Sach- und Dienstleistungen	293.900	598.275	596.332
6001100	Verbrauch Getränke	8.250	8.700	5.392
6010100	Aufw. für Büromat. u. Drucks. d. Verw. u. ähnl. Ei	2.000	1.525	2.216
6011000	Lehr- und Unterrichtsmittel	19.350	19.150	17.075
6020000	Hilfsstoffe	2.500	2.325	1.938
6030200	Praxis- u. Laborbedarf, Arzneimittel	400	350	340
6051000	Strom	16.500	16.500	11.840
6052000	Gas	6.000	5.500	5.330
6053000	Wärmepumpe, Holzpellets	17.900	14.000	13.740

Haushaltsplan 2022 Gemeinde Künzell

Teilergebnishaushalt 2022				
Produkt 064010 Kinderbetreuung in Tagesstätten - in Euro -				
Künzell				
Pos. Konten	Bezeichnung	Ansatz 2022	Ansatz 2021	Ergebnis 2020
6054000	Heizöl	0	3.200	3.299
6056000	Wasser	3.750	3.600	2.876
6057000	Abwasser	7.800	7.800	6.922
6061000	Materialaufw. für Gebäude u. Außenanlagen	6.000	6.200	23.422
6063000	Materialaufw. für Einrichtungen und Ausstattungen	11.900	11.420	13.758
6081000	Reinigungsmaterial	7.800	7.800	8.401
6089000	übriger sonstiger Materialaufwand	12.400	12.050	7.453
6101000	Fremdleist. für Erzeugnisse u. and. Umsatzleist.	9.670	187.070	116.170
6161000	Instandh. Gebäude, Außenanl. (Bauunterhaltung)	90.700	216.050	303.859
6163000	Instandh. von Einrichtungen und Ausstattungen	2.300	2.300	1.180
6166000	Wartungskosten	8.750	15.250	4.796
6171000	Aufwendungen für Fremdensorgung	3.750	3.700	3.630
6173000	Fremdreinigung	26.400	24.900	22.276
6710000	Leasing	1.150	1.250	774
6730000	Gebühren	755	710	825
6810000	Aufw. für Zeitungen u Fachlit. d. Verw. u ähnl. Ei	3.000	2.850	2.923
6831000	EDV-Verarbeitungs- und Datenübertragungskosten	200	200	0
6832000	Telefonkosten	6.200	6.000	5.824
6850000	Reisekosten	1.050	950	370
6862000	Aufw. für Gästebewirtung (Repräsentation)	150	100	130
6880000	Aufw. Für Fort- und Weiterbildung	11.100	11.000	4.141
6900100	Beiträge f. Gebäudebezogene Versicherungen	6.175	5.825	5.433
14	Abschreibungen	241.375	188.584	195.329
6620000	Abschr. Gebäude u. -einr. , SachAnlag., InfrStrktV	172.667	146.179	147.441
6642000	Abschr. auf Betriebsausstattung	40.154	31.111	33.475
6645000	Abschr. auf Geschäftsausstattung	10.254	694	928
6650000	Abschreibung geringwertige Wirtschaftsgüter (GWG)	18.300	10.600	13.485
15	Aufwendungen für Zuweisungen und Zuschüsse sowie besondere Finanzaufwendungen	0	0	0
16	Steueraufwendungen einschl. Aufwendungen aus gesetzlichen Umlageverpflichtungen	0	0	0
17	Transferaufwendungen	0	0	0
18	Sonstige ordentliche Aufwendungen	0	0	0
19	Summe der ordentlichen Aufwendungen (Nr. 11 bis 18)	5.053.175	5.196.702	4.536.023
20	Verwaltungsergebnis (Nr. 10 ./ Nr. 19)	2.775.419	2.697.701	2.203.449
21	Finanzerträge	0	0	0
22	Finanzaufwendungen	0	0	0
23	Finanzergebnis (Nr. 21 bis Nr. 22)	0	0	0
24	Ordentliches Ergebnis (Verwaltungsergebnis und Finanzergebnis Nr. 20 und Nr. 23)	2.775.419	2.697.701	2.203.449
25	Außerordentliche Erträge	0	0	-24.870
5980100	Erträge aus Herabs.u.Auflös.v.Rückst.für Instandh.	0	0	-24.870
26	Außerordentliche Aufwendungen	0	0	232
7911000	außerplanmäß. Abschr. auf Sachanlagen	0	0	2
7970000	periodenfremde Aufwendungen	0	0	230
27	Außerordentliches Ergebnis (Nr. 25 ./ Nr. 26)	0	0	-24.638
28	Jahresergebnis vor internen Leistungsbeziehungen (ordentliches Ergebnis und außerordentliches Ergebnis Nr. 24 und Nr. 27)	2.775.419	2.697.701	2.178.811
29	Erlöse der internen Leistungsbeziehungen	0	0	0

Haushaltsplan 2022 Gemeinde Künzell

Teilergebnishaushalt 2022
Produkt 064010 Kinderbetreuung in Tagesstätten - in Euro -

Künzell

Pos. Konten	Bezeichnung	Ansatz 2022	Ansatz 2021	Ergebnis 2020
30	Kosten der internen Leistungsbeziehungen	0	0	0
31	Ergebnis der internen Leistungsbeziehungen	0	0	0
32	Jahresergebnis nach Internen Leistungsbeziehungen	2.775.419	2.697.701	2.178.811

Erläuterungen**zu Pos. 13 Sachkto. 6161000****Kindergarten Dirlos:**

Vergrößerung des Raums für Mittagessen: 13.000 €
 Mehrkosten Dachsanierung (2021: 90.000 €): 30.000 €

Kindergarten Mörikestraße:

Gartenverschönerung nach BEP-Standards und neuen Sicherheitsaspekten: 10.000 €

Haushaltsplan 2022 Gemeinde Künzell

Teilfinanzhaushalt 2022
Produkt 064010 Kinderbetreuung in Tagesstätten - in Euro -

Künzell

Nr.	Bezeichnung	Ansatz 2022	Verpflichtun- gs- ermächtigung	Ansatz 2021	Ergebnis 2020	Gesamtein- auszahlungs- bedarf	davon bisher bereitgestellt
01	+ Einz. aus Investitionszuw. und Zuschüssen sowie aus Investitionsbeiträgen	2.718.000	0	2.425.000	0	0	2.425.000
05	Summe	2.718.000	0	2.425.000	0	0	2.425.000
06	- Ausz. für Investitionen in das Sachanlagevermögen und immat. Anlagevermögen	-286.350	0	-3.222.550	-382.289	-10.617.500	-3.604.839
10	Summe	-286.350	0	-3.222.550	-382.289	-10.617.500	-3.604.839
11	Saldo (Einzahlungen ./ Auszahlungen)	2.431.650	0	-797.550	-382.289	-10.617.500	-1.179.839

Erläuterungen**zu Pos. 01****Kindertagesstätte Dirloser Straße Künzell-Bachrain**

Bundeszuschuss zum Einbau einer Lüftungsanlage: 52.000 €

zu Pos. 01**Kindertagesstätte "Zauberwald" Peter-Henlein-Straße Künzell-Bachrain**

Bauförderung Bund/Land: 666.000 €

Zuschuss Hessenkasse: 2.000.000 €

Haushaltsplan 2022 Gemeinde Künzell

Investitionen 2021-2025 mit Ansatz 2022 Produkt 064010 Kinderbetreuung in Tagesstätten - in Euro - Künzell							
Nr. Bezeichnung	Ansatz 2022	Verpflichtun- gs- Ermächtigun- gen	Ansatz 2021	Jahres- ergebnis 2020	Finanzplan 2023	Finanzplan 2024 2025	Bish. bereitg. Gesamtausg. b. (Ansatz)
I0640-001 Anschaffung bewegl. Verm. Kita Dietershausen	17.500,00	0,00	500,00	768,15	0,00	0,00 0,00	58.000,00 75.500,00
I0640-002 Anschaffung bewegl. Verm. Kita Dirlos	3.900,00	0,00	7.650,00	26.048,88	0,00	0,00 0,00	88.550,00 92.450,00
I0640-003 Anschaffung bewegl. Verm. Kita Engelhelms	38.750,00	0,00	24.000,00	11.320,18	0,00	0,00 0,00	104.950,00 143.700,00
I0640-004 Anschaffung bewegl. Verm. Kita Dirloser Str. Kün.	7.000,00	0,00	7.450,00	5.326,04	0,00	0,00 0,00	104.850,00 111.850,00
I0640-005 Anschaffung bewegl. Verm. Kita Mörikestr. Kün.	2.300,00	0,00	0,00	28.206,35	0,00	0,00 0,00	100.400,00 102.700,00
I0640-006 Anschaffung bewegl. Verm. Kita Grezzbachstr. Kün.	3.600,00	0,00	11.300,00	74.255,75	0,00	0,00 0,00	171.550,00 175.150,00
I0640-007 Anschaffung bewegl. Verm. Kita Pilgerzell	15.000,00	0,00	2.050,00	10.734,76	0,00	0,00 0,00	308.200,00 323.200,00
I0640-008 Baumaßnahmen Kita Dirloser Str. Künzell-B.	65.000,00	0,00	0,00	0,00	0,00	0,00 0,00	62.500,00 127.500,00
I0640-021 Anschaffung bewegl. Verm. Kita Peter-H.-Str. Kün	115.000,00	0,00	0,00	0,00	0,00	0,00 0,00	0,00 115.000,00

Haushaltsplan 2022 Gemeinde Künzell

Teilergebnishaushalt 2022					
Produktgruppe 0650 Einrichtungen der Jugendarbeit - in Euro -					
Künzell					
Pos.	Konten	Bezeichnung	Ansatz 2022	Ansatz 2021	Ergebnis 2020
		Ordentliche Erträge			
01	50	Privatrechtliche Leistungsentgelte	0	0	0
02	51	Öffentlich-rechtliche Leistungsentgelte	0	0	0
03	548-549	Kostensatzleistungen und -erstattungen	0	0	0
04	52	Bestandsveränderungen und aktivierte Eigenleistungen	0	0	0
05	55	Steuern und steuerähnliche Erträge einschl. Erträge aus gesetzlichen Umlagen	0	0	0
06	547	Erträge aus Transferleistungen	0	0	0
07	540-543	Erträge aus Zuweisungen und Zuschüssen für lfd. Zwecke und allgemeine Umlagen	0	0	0
08	546	Erträge aus der Auflösung von Sonderposten aus Investitionszuweisungen, -zuschüssen und Investitionsbeiträgen	-67	-67	-67
09	53	Sonstige ordentliche Erträge	-100	-100	-28
10		Summe der ordentlichen Erträge (Nr. 1 bis 9)	-167	-167	-95
		Ordentliche Aufwendungen			
11	62, 63, 640-643, 647-649, 65	Personalaufwendungen	81.300	74.468	63.525
12	644-646	Versorgungsaufwendungen	650	650	599
13	60, 61, 67-69	Aufwendungen für Sach- und Dienstleistungen	99.100	73.600	49.679
14	66	Abschreibungen	58.254	57.211	63.125
15	71	Aufwendungen für Zuweisungen und Zuschüsse sowie besondere Finanzaufwendungen	0	0	0
16	73	Steueraufwendungen einschl. Aufwendungen aus gesetzlichen Umlageverpflichtungen	0	0	0
17	72	Transferaufwendungen	0	0	0
18	70, 74, 76	Sonstige ordentliche Aufwendungen	250	250	227
19		Summe der ordentlichen Aufwendungen (Nr. 11 bis 18)	239.554	206.179	177.154
20		Verwaltungsergebnis (Nr. 10 ./ Nr. 19)	239.387	206.012	177.059
21	56, 57	Finanzerträge	0	0	0
22	77	Finanzaufwendungen	0	0	0
23		Finanzergebnis (Nr. 21 bis Nr. 22)	0	0	0
24		Ordentliches Ergebnis (Verwaltungsergebnis und Finanzergebnis Nr. 20 und Nr. 23)	239.387	206.012	177.059
25	59	Außerordentliche Erträge	0	0	0
26	79	Außerordentliche Aufwendungen	0	0	-915
27		Außerordentliches Ergebnis (Nr. 25 ./ Nr. 26)	0	0	-915
28		Jahresergebnis vor internen Leistungsbeziehungen (ordentliches Ergebnis und außerordentliches Ergebnis Nr. 24 und Nr. 27)	239.387	206.012	176.144
29		Erlöse der internen Leistungsbeziehungen	0	0	0
30		Kosten der internen Leistungsbeziehungen	0	0	0
31		Ergebnis der internen Leistungsbeziehungen	0	0	0
32		Jahresergebnis nach internen Leistungsbeziehungen	239.387	206.012	176.144

Haushaltsplan 2022 Gemeinde Künzell

Teilfinanzhaushalt 2022
Produktgruppe 0650 Einrichtungen der Jugendarbeit - in Euro -

Künzell

Nr.	Bezeichnung	Ansatz 2022	Verpflichtun- gs- ermächtigung	Ansatz 2021	Ergebnis 2020	Gesamtein- auszahlungs- bedarf	davon bisher bereitgestellt
06	- Ausz. für Investitionen in das Sachanlagevermögen und immat. Anlagevermögen	-48.400	0	-62.400	-70.518	-897.800	-132.918
10	Summe	-48.400	0	-62.400	-70.518	-897.800	-132.918
11	Saldo (Einzahlungen ./ . Auszahlungen)	-48.400	0	-62.400	-70.518	-897.800	-132.918

Haushaltsplan 2022 Gemeinde Künzell

Produktbeschreibung Produkt 065010 Einrichtungen der Jugendarbeit			
Künzell			
Produktbereich	06	Kinder-/Jugend- und Familienhilfe	
Produktgruppe	0650	Einrichtungen der Jugendarbeit	
Produkt	065010	Einrichtungen der Jugendarbeit	
Verantwortliche Organisationseinheit		Verantwortliche Person(en)	
Haupt- und Personalamt/Bauamt		Leander Mehler	
Pflichtaufgaben	Nein		
Freiwillige Aufgaben	Ja		
Kurzbeschreibung	Einrichtungen der Jugendarbeit, Kinderspielplätze, Bolzplätze u. ä. Anlagen		
Allgemeine Ziele	Schaffung u. Betrieb von Jugendräumen, Bereitstellung/Unterhaltung/Verbesserung verkehrssicherer Spielflächen im öffentlichen Bereich, Förderung/Entwicklung/Erhaltung körperl./geistiger Fähigkeiten, Wohnumfeldverbesserung		
Zielgruppe	Kinder, Jugendliche, Erwachsene und Familien		
Auftragsgrundlage	Beschlüsse der gemeindlichen Gremien, Bebauungspläne, DIN EN 1176/1177		
Kennzahlen	2020	2021	2022
Zahl der gemeindlichen Jugendräume	6	5	5
Zahl der Kinderspielplätze	29	29	29
Zahl der Bolzplätze	7	7	7
Zahl der Skateranlagen	1	1	1

Haushaltsplan 2022 Gemeinde Künzell

Teilergebnishaushalt 2022 Produkt 065010 Einrichtungen der Jugendarbeit - in Euro -				
Künzell				
Pos. Konten	Bezeichnung	Ansatz 2022	Ansatz 2021	Ergebnis 2020
	Ordentliche Erträge			
01	Privatrechtliche Leistungsentgelte	0	0	0
02	Öffentlich-rechtliche Leistungsentgelte	0	0	0
03	Kostensatzleistungen und -erstattungen	0	0	0
04	Bestandsveränderungen und aktivierte Eigenleistungen	0	0	0
05	Steuern und steuerähnliche Erträge einschl. Erträge aus gesetzlichen Umlagen	0	0	0
06	Erträge aus Transferleistungen	0	0	0
07	Erträge aus Zuweisungen und Zuschüssen für lfd. Zwecke und allgemeine Umlagen	0	0	0
08	Erträge aus der Auflösung von Sonderposten aus Investitionszuweisungen, -zuschüssen und Investitionsbeiträgen	-67	-67	-67
5460100	Erträge Auflös SOPO Invest vom öffentl Bereich	-67	-67	-67
09	Sonstige ordentliche Erträge	-100	-100	-28
5302000	Nebenerlöse aus Abgabe von Energien und Abfällen	-100	-100	-28
10	Summe der ordentlichen Erträge (Nr. 1 bis 9)	-167	-167	-95
	Ordentliche Aufwendungen			
11	Personalaufwendungen	81.300	74.468	63.525
6201000	Entg. für geleist. Arbeitszeit (einschl. Zulagen)	57.500	52.800	44.193
6201001	Leistungsentgelt Beschäftigte	1.000	1.500	730
6301000	Dienst-, Amtsbezüge einschl. tarifl. Zulagen	6.700	6.500	6.740
6311000	Leistungsentgelt Beamte	200	300	0
6401000	AG-Anteil zur Sozialvers. Entgeltbereich	12.200	10.800	9.091
6470000	Zukunftsicherung/Zusatzversorg. Entgeltbereich	3.500	2.368	2.741
6490100	Beihilfen Bezügebereich	50	50	29
6550000	Aufwendungen für Dienstjubiläen	100	100	0
6590000	übrige sonstige Personalaufwendungen	50	50	0
12	Versorgungsaufwendungen	650	650	599
6450100	Aufw. an Versorgungskassen Beamte	650	650	599
13	Aufwendungen für Sach- und Dienstleistungen	99.100	73.600	49.679
6001100	Verbrauch Getränke	200	200	46
6010100	Aufw. für Büromat. u. Drucks. d. Verw. u. ähnl. Ei	100	100	0
6011000	Lehr- und Unterrichtsmittel	400	400	0
6020000	Hilfsstoffe	500	500	259
6051000	Strom	7.100	7.100	5.794
6052000	Gas	1.300	1.300	729
6053000	Wärmepumpe, Holzpellets	150	150	134
6056000	Wasser	950	950	982
6057000	Abwasser	650	1.450	890
6061000	Materialaufw. für Gebäude u. Außenanlagen	2.200	1.200	2.600
6063000	Materialaufw. für Einrichtungen und Ausstattungen	3.050	2.600	2.018
6065000	Materialaufw. für Straßen, Wege, Plätze u.ä.	9.750	9.750	12.709
6081000	Reinigungsmaterial	300	300	266
6089000	übriger sonstiger Materialaufwand	650	450	231
6101000	Fremdleist. für Erzeugnisse u. and. Umsatzleist.	1.900	3.100	100
6131000	Aufw. Entsch. ehrenamtl. Tätige (sow. N. Hkto 678)	400	400	0
6161000	Instandh. Gebäude, Außenanl. (Bauunterhaltung)	3.900	12.600	101
6165000	Instandh. v. Sachanl. Gemeingeb., Infrastr.verm.	46.900	11.400	6.712

Haushaltsplan 2022 Gemeinde Künzell

Teilergebnishaushalt 2022				
Produkt 065010 Einrichtungen der Jugendarbeit - in Euro -				
Künzell				
Pos. Konten	Bezeichnung	Ansatz 2022	Ansatz 2021	Ergebnis 2020
6166000	Wartungskosten	900	900	534
6171000	Aufwendungen für Fremdensorgung	400	1.200	460
6173000	Fremdreinigung	950	950	332
6701000	Mieten, Pachten, Erbbauzinsen	13.050	13.050	12.626
6710000	Leasing	400	400	324
6730000	Gebühren	100	100	0
6832000	Telefonkosten	2.150	2.400	1.466
6861000	Aufw. für Öffentlichkeitsarbeit	50	50	0
6862000	Aufw. für Gästebewirtung (Repräsentation)	50	50	0
6869000	sonst. Aufwendungen für Repräsentation	100	100	0
6880000	Aufw. Für Fort- und Weiterbildung	100	0	67
6900100	Beiträge f. Gebäudebezogene Versicherungen	450	450	300
14	Abschreibungen	58.254	57.211	63.125
6615000	Abschr. aktivierte Investzuw.,-zuschüsse u. -beitr	5.415	5.415	5.415
6620000	Abschr. Gebäude u. -einr. , SachAnlag., InfrStrktV	36.344	39.207	46.466
6642000	Abschr. auf Betriebsausstattung	14.189	10.389	10.583
6645000	Abschr. auf Geschäftsausstattung	106	0	36
6650000	Abschreibung geringwertige Wirtschaftsgüter (GWG)	2.200	2.200	626
15	Aufwendungen für Zuweisungen und Zuschüsse sowie besondere Finanzaufwendungen	0	0	0
16	Steueraufwendungen einschl. Aufwendungen aus gesetzlichen Umlageverpflichtungen	0	0	0
17	Transferaufwendungen	0	0	0
18	Sonstige ordentliche Aufwendungen	250	250	227
7020000	Grundsteuer	250	250	227
19	Summe der ordentlichen Aufwendungen (Nr. 11 bis 18)	239.554	206.179	177.154
20	Verwaltungsergebnis (Nr. 10 ./ Nr. 19)	239.387	206.012	177.059
21	Finanzerträge	0	0	0
22	Finanzaufwendungen	0	0	0
23	Finanzergebnis (Nr. 21 bis Nr. 22)	0	0	0
24	Ordentliches Ergebnis (Verwaltungsergebnis und Finanzergebnis Nr. 20 und Nr. 23)	239.387	206.012	177.059
25	Außerordentliche Erträge	0	0	0
26	Außerordentliche Aufwendungen	0	0	-915
7970000	periodenfremde Aufwendungen	0	0	-915
27	Außerordentliches Ergebnis (Nr. 25 ./ Nr. 26)	0	0	-915
28	Jahresergebnis vor internen Leistungsbeziehungen (ordentliches Ergebnis und außerordentliches Ergebnis Nr. 24 und Nr. 27)	239.387	206.012	176.144
29	Erlöse der internen Leistungsbeziehungen	0	0	0
30	Kosten der internen Leistungsbeziehungen	0	0	0
31	Ergebnis der internen Leistungsbeziehungen	0	0	0
32	Jahresergebnis nach internen Leistungsbeziehungen	239.387	206.012	176.144
Erläuterungen				
zu Pos. 13 Sachkto. 6165000				
Kinderspielplätze Dietershausen				
Zaunanlage Rosenstraße: 17.500 €				
Zaunanlage Josef-K.-Str.: 6.000 €				

Haushaltsplan 2022 Gemeinde Künzell

Teilergebnishaushalt 2022
Produkt 065010 Einrichtungen der Jugendarbeit - in Euro -

Künzell

Haushaltsplan 2022 Gemeinde Künzell

Teilfinanzhaushalt 2022
Produkt 065010 Einrichtungen der Jugendarbeit - in Euro -

Künzell

Nr.	Bezeichnung	Ansatz 2022	Verpflichtun- gs- ermächtigung	Ansatz 2021	Ergebnis 2020	Gesamtein- auszahlungs- bedarf	davon bisher bereitgestellt
06	- Ausz. für Investitionen in das Sachanlagevermögen und immat. Anlagevermögen	-48.400	0	-62.400	-70.518	-897.800	-132.918
10	Summe	-48.400	0	-62.400	-70.518	-897.800	-132.918
11	Saldo (Einzahlungen ./ . Auszahlungen)	-48.400	0	-62.400	-70.518	-897.800	-132.918

Haushaltsplan 2022 Gemeinde Künzell

Investitionen 2021-2025 mit Ansatz 2022
Produkt 065010 Einrichtungen der Jugendarbeit - in Euro -

Künzell

Nr. Bezeichnung	Ansatz 2022	Verpflichtun- gs- Ermächtigun- gen	Ansatz 2021	Jahres- ergebnis 2020	Finanzplan 2023	Finanzplan 2024 2025	Bish. bereitg. Gesamtausg. b. (Ansatz)
I0650-002 Mehrgenerationenspielplatz Dirlos	10.000,00	0,00	0,00	0,00	0,00	0,00 0,00	50.000,00 60.000,00
I0650-003 Spielplatz Magnus- Hartmann-Str. Engelhelms	6.000,00	0,00	5.000,00	1.577,19	0,00	0,00 0,00	37.000,00 43.000,00
I0650-011 Spielplatz Sebastianstraße OT Wissels	700,00	0,00	0,00	0,00	0,00	0,00 0,00	41.800,00 42.500,00
I0650-013 Spielplatz/Bolzplatz Friedenstr. Keulos	3.500,00	0,00	0,00	0,00	0,00	0,00 0,00	22.000,00 25.500,00
I0650-100 Ersatzbeschaffung Spielgeräte	23.500,00	0,00	39.000,00	26.738,69	0,00	0,00 0,00	141.000,00 164.500,00
I0650-201 Ausbau und Einrichtung Treffpunkt Mitte	2.000,00	0,00	0,00	0,00	0,00	0,00 0,00	6.000,00 8.000,00
I0650-203 Jugendraum Rosenrain	500,00	0,00	1.200,00	0,00	0,00	0,00 0,00	1.200,00 1.700,00

Haushaltsplan 2022 Gemeinde Künzell

Teilergebnishaushalt 2022					
Produktbereich 07 Gesundheitsdienste - in Euro -					
Künzell					
Pos.	Konten	Bezeichnung	Ansatz 2022	Ansatz 2021	Ergebnis 2020
		Ordentliche Erträge			
01	50	Privatrechtliche Leistungsentgelte	0	0	0
02	51	Öffentlich-rechtliche Leistungsentgelte	0	0	0
03	548-549	Kostensatzleistungen und -erstattungen	0	0	0
04	52	Bestandsveränderungen und aktivierte Eigenleistungen	0	0	0
05	55	Steuern und steuerähnliche Erträge einschl. Erträge aus gesetzlichen Umlagen	0	0	0
06	547	Erträge aus Transferleistungen	0	0	0
07	540-543	Erträge aus Zuweisungen und Zuschüssen für lfd. Zwecke und allgemeine Umlagen	0	0	0
08	546	Erträge aus der Auflösung von Sonderposten aus Investitionszuweisungen, -zuschüssen und Investitionsbeiträgen	0	0	0
09	53	Sonstige ordentliche Erträge	0	0	0
10		Summe der ordentlichen Erträge (Nr. 1 bis 9)	0	0	0
		Ordentliche Aufwendungen			
11	62, 63, 640-643, 647-649, 65	Personalaufwendungen	0	0	0
12	644-646	Versorgungsaufwendungen	0	0	0
13	60, 61, 67-69	Aufwendungen für Sach- und Dienstleistungen	0	0	0
14	66	Abschreibungen	0	0	0
15	71	Aufwendungen für Zuweisungen und Zuschüsse sowie besondere Finanzaufwendungen	0	0	0
16	73	Steueraufwendungen einschl. Aufwendungen aus gesetzlichen Umlageverpflichtungen	0	0	0
17	72	Transferaufwendungen	0	0	0
18	70, 74, 76	Sonstige ordentliche Aufwendungen	0	0	0
19		Summe der ordentlichen Aufwendungen (Nr. 11 bis 18)	0	0	0
20		Verwaltungsergebnis (Nr. 10 ./ Nr. 19)	0	0	0
21	56, 57	Finanzerträge	0	0	0
22	77	Finanzaufwendungen	0	0	0
23		Finanzergebnis (Nr. 21 bis Nr. 22)	0	0	0
24		Ordentliches Ergebnis (Verwaltungsergebnis und Finanzergebnis Nr. 20 und Nr. 23)	0	0	0
25	59	Außerordentliche Erträge	0	0	0
26	79	Außerordentliche Aufwendungen	0	0	0
27		Außerordentliches Ergebnis (Nr. 25 ./ Nr. 26)	0	0	0
28		Jahresergebnis vor internen Leistungsbeziehungen (ordentliches Ergebnis und außerordentliches Ergebnis Nr. 24 und Nr. 27)	0	0	0
29		Erlöse der internen Leistungsbeziehungen	0	0	0
30		Kosten der internen Leistungsbeziehungen	0	0	0
31		Ergebnis der internen Leistungsbeziehungen	0	0	0
32		Jahresergebnis nach internen Leistungsbeziehungen	0	0	0

Haushaltsplan 2022 Gemeinde Künzell

Teilergebnishaushalt 2022					
Produktbereich 08 Sportförderung - in Euro -					
Künzell					
Pos.	Konten	Bezeichnung	Ansatz 2022	Ansatz 2021	Ergebnis 2020
		Ordentliche Erträge			
01	50	Privatrechtliche Leistungsentgelte	-34.000	-41.000	-17.217
02	51	Öffentlich-rechtliche Leistungsentgelte	0	0	0
03	548-549	Kostensatzleistungen und -erstattungen	-8.050	-7.200	-5.048
04	52	Bestandsveränderungen und aktivierte Eigenleistungen	0	0	0
05	55	Steuern und steuerähnliche Erträge einschl. Erträge aus gesetzlichen Umlagen	0	0	0
06	547	Erträge aus Transferleistungen	0	0	0
07	540-543	Erträge aus Zuweisungen und Zuschüssen für lfd. Zwecke und allgemeine Umlagen	0	0	-550
08	546	Erträge aus der Auflösung von Sonderposten aus Investitionszuweisungen, -zuschüssen und Investitionsbeiträgen	-9.862	-9.865	-9.864
09	53	Sonstige ordentliche Erträge	-11.110	-15.710	-24.802
10		Summe der ordentlichen Erträge (Nr. 1 bis 9)	-63.022	-73.775	-57.480
		Ordentliche Aufwendungen			
11	62, 63, 640-643, 647-649, 65	Personalaufwendungen	123.705	109.755	101.717
12	644-646	Versorgungsaufwendungen	1.700	2.700	1.591
13	60, 61, 67-69	Aufwendungen für Sach- und Dienstleistungen	228.575	212.050	209.656
14	66	Abschreibungen	207.108	190.486	197.237
15	71	Aufwendungen für Zuweisungen und Zuschüsse sowie besondere Finanzaufwendungen	115.500	115.930	64.592
16	73	Steueraufwendungen einschl. Aufwendungen aus gesetzlichen Umlageverpflichtungen	0	0	0
17	72	Transferaufwendungen	3.000	3.000	0
18	70, 74, 76	Sonstige ordentliche Aufwendungen	800	750	772
19		Summe der ordentlichen Aufwendungen (Nr. 11 bis 18)	680.388	634.671	575.566
20		Verwaltungsergebnis (Nr. 10 ./ Nr. 19)	617.366	560.896	518.086
21	56, 57	Finanzerträge	0	0	-1.088
22	77	Finanzaufwendungen	0	0	0
23		Finanzergebnis (Nr. 21 bis Nr. 22)	0	0	-1.088
24		Ordentliches Ergebnis (Verwaltungsergebnis und Finanzergebnis Nr. 20 und Nr. 23)	617.366	560.896	516.998
25	59	Außerordentliche Erträge	0	0	-5.820
26	79	Außerordentliche Aufwendungen	0	0	0
27		Außerordentliches Ergebnis (Nr. 25 ./ Nr. 26)	0	0	-5.820
28		Jahresergebnis vor internen Leistungsbeziehungen (ordentliches Ergebnis und außerordentliches Ergebnis Nr. 24 und Nr. 27)	617.366	560.896	511.178
29		Erlöse der internen Leistungsbeziehungen	0	0	0
30		Kosten der internen Leistungsbeziehungen	0	0	0
31		Ergebnis der internen Leistungsbeziehungen	0	0	0
32		Jahresergebnis nach internen Leistungsbeziehungen	617.366	560.896	511.178

Haushaltsplan 2022 Gemeinde Künzell

Teilfinanzhaushalt 2022 Produktbereich 08 Sportförderung - in Euro - Künzell							
Nr.	Bezeichnung	Ansatz 2022	Verpflichtun- gs- ermächtigung	Ansatz 2021	Ergebnis 2020	Gesamtein- auszahlungs- bedarf	davon bisher bereitgestellt
03	+ Einz. aus Abgängen von Vermögensgegenständen des Finanzanlagevermögens	10.500	0	10.400	4.413	0	14.813
05	Summe	10.500	0	10.400	4.413	0	14.813
06	- Ausz. für Investitionen in das Sachanlagevermögen und immat. Anlagevermögen	-496.500	0	-75.700	-46.700	-1.607.080	-122.400
07	davon: Ausz. für aktivierte Investitionszuweisungen und -zuschüsse	-77.500	0	-5.000	-2.847	-353.780	-7.847
08	- Ausz. für Investitionen in das Finanzanlagevermögen	0	0	0	0	-15.000	0
10	Summe	-496.500	0	-75.700	-46.700	-1.622.080	-122.400
11	Saldo (Einzahlungen ./ Auszahlungen)	-486.000	0	-65.300	-42.287	-1.622.080	-107.587

Haushaltsplan 2022 Gemeinde Künzell

Teilergebnishaushalt 2022					
Produktgruppe 0810 Förderung des Sports - in Euro -					
Künzell					
Pos.	Konten	Bezeichnung	Ansatz 2022	Ansatz 2021	Ergebnis 2020
		Ordentliche Erträge			
01	50	Privatrechtliche Leistungsentgelte	0	0	0
02	51	Öffentlich-rechtliche Leistungsentgelte	0	0	0
03	548-549	Kostensatzleistungen und -erstattungen	0	0	0
04	52	Bestandsveränderungen und aktivierte Eigenleistungen	0	0	0
05	55	Steuern und steuerähnliche Erträge einschl. Erträge aus gesetzlichen Umlagen	0	0	0
06	547	Erträge aus Transferleistungen	0	0	0
07	540-543	Erträge aus Zuweisungen und Zuschüssen für lfd. Zwecke und allgemeine Umlagen	0	0	0
08	546	Erträge aus der Auflösung von Sonderposten aus Investitionszuweisungen, -zuschüssen und Investitionsbeiträgen	-1.851	-1.852	-1.851
09	53	Sonstige ordentliche Erträge	-10	-10	-9
10		Summe der ordentlichen Erträge (Nr. 1 bis 9)	-1.861	-1.862	-1.860
		Ordentliche Aufwendungen			
11	62, 63, 640-643, 647-649, 65	Personalaufwendungen	43.025	41.475	39.101
12	644-646	Versorgungsaufwendungen	850	1.850	793
13	60, 61, 67-69	Aufwendungen für Sach- und Dienstleistungen	7.000	6.100	0
14	66	Abschreibungen	10.666	10.231	10.505
15	71	Aufwendungen für Zuweisungen und Zuschüsse sowie besondere Finanzaufwendungen	113.000	113.430	62.902
16	73	Steueraufwendungen einschl. Aufwendungen aus gesetzlichen Umlageverpflichtungen	0	0	0
17	72	Transferaufwendungen	3.000	3.000	0
18	70, 74, 76	Sonstige ordentliche Aufwendungen	0	0	0
19		Summe der ordentlichen Aufwendungen (Nr. 11 bis 18)	177.541	176.086	113.300
20		Verwaltungsergebnis (Nr. 10 ./ Nr. 19)	175.680	174.224	111.440
21	56, 57	Finanzerträge	0	0	-1.088
22	77	Finanzaufwendungen	0	0	0
23		Finanzergebnis (Nr. 21 bis Nr. 22)	0	0	-1.088
24		Ordentliches Ergebnis (Verwaltungsergebnis und Finanzergebnis Nr. 20 und Nr. 23)	175.680	174.224	110.352
25	59	Außerordentliche Erträge	0	0	0
26	79	Außerordentliche Aufwendungen	0	0	0
27		Außerordentliches Ergebnis (Nr. 25 ./ Nr. 26)	0	0	0
28		Jahresergebnis vor internen Leistungsbeziehungen (ordentliches Ergebnis und außerordentliches Ergebnis Nr. 24 und Nr. 27)	175.680	174.224	110.352
29		Erlöse der internen Leistungsbeziehungen	0	0	0
30		Kosten der internen Leistungsbeziehungen	0	0	0
31		Ergebnis der internen Leistungsbeziehungen	0	0	0
32		Jahresergebnis nach internen Leistungsbeziehungen	175.680	174.224	110.352

Haushaltsplan 2022 Gemeinde Künzell

Teilfinanzhaushalt 2022 Produktgruppe 0810 Förderung des Sports - in Euro - Künzell							
Nr.	Bezeichnung	Ansatz 2022	Verpflichtun- gs- ermächtigung	Ansatz 2021	Ergebnis 2020	Gesamtein- auszahlungs- bedarf	davon bisher bereitgestellt
03	+ Einz. aus Abgängen von Vermögensgegenständen des Finanzanlagevermögens	10.500	0	10.400	4.413	0	14.813
05	Summe	10.500	0	10.400	4.413	0	14.813
06	- Ausz. für Investitionen in das Sachanlagevermögen und immat. Anlagevermögen	-77.500	0	-5.000	-2.847	-353.780	-7.847
07	davon: Ausz. für aktivierte Investitionszuweisungen und -zuschüsse	-77.500	0	-5.000	-2.847	-353.780	-7.847
08	- Ausz. für Investitionen in das Finanzanlagevermögen	0	0	0	0	-15.000	0
10	Summe	-77.500	0	-5.000	-2.847	-368.780	-7.847
11	Saldo (Einzahlungen ./ Auszahlungen)	-67.000	0	5.400	1.566	-368.780	6.966

Haushaltsplan 2022 Gemeinde Künzell

Produktbeschreibung Produkt 081010 Förderung des Sports			
Künzell			
Produktbereich	08	Sportförderung	
Produktgruppe	0810	Förderung des Sports	
Produkt	081010	Förderung des Sports	
Verantwortliche Organisationseinheit		Verantwortliche Person(en)	
Kämmerei, Finanzabteilung		Jürgen Aschenbrücker	
Pflichtaufgaben	Nein		
Freiwillige Aufgaben	Ja		
Kurzbeschreibung	Förderung des Sports und der örtlichen Sportvereine; Sportlerehrungen; Förderung des Baus und Betriebs von vereinseigenen Sportanlagen; Förderung des Schwimmsports in Bädern der Region		
Allgemeine Ziele	ideelle, materielle und finanzielle Förderung der sporttreibenden Vereine und Gruppen in der Gemeinde Künzell, Schaffung vielfältiger Angebote für sportliche Aktivitäten		
Zielgruppe	örtliche sporttreibende Vereine, Bürger der Gemeinde Künzell		
Operative Ziele	angemessene und nachhaltige Unterstützung der örtlichen Sportvereine bei Einzelmaßnahmen zur Verbesserung der sportlichen Infrastruktur, besondere Förderung der Jugendarbeit im Sport		
Auftragsgrundlage	Vereinsförderrichtlinien, Beschlüsse der gemeindlichen Gremien		
Kennzahlen	2020	2021	2022
Zahl der sporttreibenden Vereine	18	18	18

Haushaltsplan 2022 Gemeinde Künzell

Teilergebnishaushalt 2022 Produkt 081010 Förderung des Sports - in Euro -				
Künzell				
Pos. Konten	Bezeichnung	Ansatz 2022	Ansatz 2021	Ergebnis 2020
	Ordentliche Erträge			
01	Privatrechtliche Leistungsentgelte	0	0	0
02	Öffentlich-rechtliche Leistungsentgelte	0	0	0
03	Kostensatzleistungen und -erstattungen	0	0	0
04	Bestandsveränderungen und aktivierte Eigenleistungen	0	0	0
05	Steuern und steuerähnliche Erträge einschl. Erträge aus gesetzlichen Umlagen	0	0	0
06	Erträge aus Transferleistungen	0	0	0
07	Erträge aus Zuweisungen und Zuschüssen für lfd. Zwecke und allgemeine Umlagen	0	0	0
08	Erträge aus der Auflösung von Sonderposten aus Investitionszuweisungen, -zuschüssen und Investitionsbeiträgen	-1.851	-1.852	-1.851
5469000	Erträge Auflösung von sonst SOPO aus Investitionen	-1.851	-1.852	-1.851
09	Sonstige ordentliche Erträge	-10	-10	-9
10	Summe der ordentlichen Erträge (Nr. 1 bis 9)	-1.861	-1.862	-1.860
	Ordentliche Aufwendungen			
11	Personalaufwendungen	43.025	41.475	39.101
6201000	Entg. für geleist. Arbeitszeit (einschl. Zulagen)	30.500	30.100	28.086
6201001	Leistungsentgelt Beschäftigte	550	800	476
6301000	Dienst-, Amtsbezüge einschl. tarifl. Zulagen	3.100	3.000	2.922
6311000	Leistungsentgelt Beamte	100	200	0
6401000	AG-Anteil zur Sozialvers. Entgeltbereich	6.600	6.200	5.850
6470000	Zukunftsicherung/Zusatzversorg. Entgeltbereich	2.000	1.000	1.730
6490100	Beihilfen Bezügebereich	125	125	36
6550000	Aufwendungen für Dienstjubiläen	50	50	0
12	Versorgungsaufwendungen	850	1.850	793
6450100	Aufw. an Versorgungskassen Beamte	850	1.850	793
13	Aufwendungen für Sach- und Dienstleistungen	7.000	6.100	0
6101000	Fremdleist. für Erzeugnisse u. and. Umsatzleist.	2.400	2.000	0
6701000	Mieten, Pachten, Erbbauzinsen	1.800	1.800	0
6730000	Gebühren	300	300	0
6862000	Aufw. für Gästebewirtung (Repräsentation)	2.500	2.000	0
14	Abschreibungen	10.666	10.231	10.505
6615000	Abschr. aktivierte Investzuw., -zuschüsse u. -beitr	9.042	8.608	8.880
6620000	Abschr. Gebäude u. -einr. , SachAnlag., InfrStrktV	1.624	1.623	1.625
15	Aufwendungen für Zuweisungen und Zuschüsse sowie besondere Finanzaufwendungen	113.000	113.430	62.902
7128000	Zuschüsse für laufende Zwecke an übrige Bereiche	113.000	113.430	62.902
16	Steueraufwendungen einschl. Aufwendungen aus gesetzlichen Umlageverpflichtungen	0	0	0
17	Transferaufwendungen	3.000	3.000	0
7290100	Aufwendungen für Ehrungen, Preisg. U.Stipendien	3.000	3.000	0
18	Sonstige ordentliche Aufwendungen	0	0	0
19	Summe der ordentlichen Aufwendungen (Nr. 11 bis 18)	177.541	176.086	113.300
20	Verwaltungsergebnis (Nr. 10 ./ Nr. 19)	175.680	174.224	111.440
21	Finanzerträge	0	0	-1.088
5758000	Ertr.aus Kredit-/Darlehnsvg.an sonst.inländ. Ber.	0	0	-1.088
22	Finanzaufwendungen	0	0	0

Haushaltsplan 2022 Gemeinde Künzell

Teilergebnishaushalt 2022
Produkt 081010 Förderung des Sports - in Euro -

Künzell

Pos. Konten	Bezeichnung	Ansatz 2022	Ansatz 2021	Ergebnis 2020
23	Finanzergebnis (Nr. 21 bis Nr. 22)	0	0	-1.088
24	Ordentliches Ergebnis (Verwaltungsergebnis und Finanzergebnis Nr. 20 und Nr. 23)	175.680	174.224	110.352
25	Außerordentliche Erträge	0	0	0
26	Außerordentliche Aufwendungen	0	0	0
27	Außerordentliches Ergebnis (Nr. 25 ./ Nr. 26)	0	0	0
28	Jahresergebnis vor internen Leistungsbeziehungen (ordentliches Ergebnis und außerordentliches Ergebnis Nr. 24 und Nr. 27)	175.680	174.224	110.352
29	Erlöse der internen Leistungsbeziehungen	0	0	0
30	Kosten der internen Leistungsbeziehungen	0	0	0
31	Ergebnis der internen Leistungsbeziehungen	0	0	0
32	Jahresergebnis nach internen Leistungsbeziehungen	175.680	174.224	110.352

Haushaltsplan 2022 Gemeinde Künzell

Teilfinanzhaushalt 2022 Produkt 081010 Förderung des Sports - in Euro - Künzell							
Nr.	Bezeichnung	Ansatz 2022	Verpflichtun- gs- ermächtigung	Ansatz 2021	Ergebnis 2020	Gesamtein- auszahlungs- bedarf	davon bisher bereitgestellt
03	+ Einz. aus Abgängen von Vermögensgegenständen des Finanzanlagevermögens	10.500	0	10.400	4.413	0	14.813
05	Summe	10.500	0	10.400	4.413	0	14.813
06	- Ausz. für Investitionen in das Sachanlagevermögen und immat. Anlagevermögen	-77.500	0	-5.000	-2.847	-353.780	-7.847
07	davon: Ausz. für aktivierte Investitionszuweisungen und -zuschüsse	-77.500	0	-5.000	-2.847	-353.780	-7.847
08	- Ausz. für Investitionen in das Finanzanlagevermögen	0	0	0	0	-15.000	0
10	Summe	-77.500	0	-5.000	-2.847	-368.780	-7.847
11	Saldo (Einzahlungen ./ Auszahlungen)	-67.000	0	5.400	1.566	-368.780	6.966

Haushaltsplan 2022 Gemeinde Künzell

Investitionen 2021-2025 mit Ansatz 2022
Produkt 081010 Förderung des Sports - in Euro -

Künzell

Nr. Bezeichnung	Ansatz 2022	Verpflichtun- gs- Ermächtigun- gen	Ansatz 2021	Jahres- ergebnis 2020	Finanzplan 2023	Finanzplan 2024 2025	Bish. bereitg. Gesamtausg. b. (Ansatz)
10810-001 Investitionszuschüsse Sportvereine	77.500,00	0,00	5.000,00	2.847,00	5.000,00	5.000,00 5.000,00	261.280,00 353.780,00

Haushaltsplan 2022 Gemeinde Künzell

Teilergebnishaushalt 2022					
Produktgruppe 0820 Sportstätten und Bäder - in Euro -					
Künzell					
Pos.	Konten	Bezeichnung	Ansatz 2022	Ansatz 2021	Ergebnis 2020
		Ordentliche Erträge			
01	50	Privatrechtliche Leistungsentgelte	-34.000	-41.000	-17.217
02	51	Öffentlich-rechtliche Leistungsentgelte	0	0	0
03	548-549	Kostensatzleistungen und -erstattungen	-8.050	-7.200	-5.048
04	52	Bestandsveränderungen und aktivierte Eigenleistungen	0	0	0
05	55	Steuern und steuerähnliche Erträge einschl. Erträge aus gesetzlichen Umlagen	0	0	0
06	547	Erträge aus Transferleistungen	0	0	0
07	540-543	Erträge aus Zuweisungen und Zuschüssen für lfd. Zwecke und allgemeine Umlagen	0	0	-550
08	546	Erträge aus der Auflösung von Sonderposten aus Investitionszuweisungen, -zuschüssen und Investitionsbeiträgen	-8.011	-8.013	-8.013
09	53	Sonstige ordentliche Erträge	-11.100	-15.700	-24.793
10		Summe der ordentlichen Erträge (Nr. 1 bis 9)	-61.161	-71.913	-55.620
		Ordentliche Aufwendungen			
11	62, 63, 640-643, 647-649, 65	Personalaufwendungen	80.680	68.280	62.617
12	644-646	Versorgungsaufwendungen	850	850	799
13	60, 61, 67-69	Aufwendungen für Sach- und Dienstleistungen	221.575	205.950	209.656
14	66	Abschreibungen	196.442	180.255	186.732
15	71	Aufwendungen für Zuweisungen und Zuschüsse sowie besondere Finanzaufwendungen	2.500	2.500	1.690
16	73	Steueraufwendungen einschl. Aufwendungen aus gesetzlichen Umlageverpflichtungen	0	0	0
17	72	Transferaufwendungen	0	0	0
18	70, 74, 76	Sonstige ordentliche Aufwendungen	800	750	772
19		Summe der ordentlichen Aufwendungen (Nr. 11 bis 18)	502.847	458.585	462.266
20		Verwaltungsergebnis (Nr. 10 ./ Nr. 19)	441.686	386.672	406.646
21	56, 57	Finanzerträge	0	0	0
22	77	Finanzaufwendungen	0	0	0
23		Finanzergebnis (Nr. 21 bis Nr. 22)	0	0	0
24		Ordentliches Ergebnis (Verwaltungsergebnis und Finanzergebnis Nr. 20 und Nr. 23)	441.686	386.672	406.646
25	59	Außerordentliche Erträge	0	0	-5.820
26	79	Außerordentliche Aufwendungen	0	0	0
27		Außerordentliches Ergebnis (Nr. 25 ./ Nr. 26)	0	0	-5.820
28		Jahresergebnis vor internen Leistungsbeziehungen (ordentliches Ergebnis und außerordentliches Ergebnis Nr. 24 und Nr. 27)	441.686	386.672	400.826
29		Erlöse der internen Leistungsbeziehungen	0	0	0
30		Kosten der internen Leistungsbeziehungen	0	0	0
31		Ergebnis der internen Leistungsbeziehungen	0	0	0
32		Jahresergebnis nach internen Leistungsbeziehungen	441.686	386.672	400.826

Haushaltsplan 2022 Gemeinde Künzell

Teilfinanzhaushalt 2022 Produktgruppe 0820 Sportstätten und Bäder - in Euro - Künzell							
Nr.	Bezeichnung	Ansatz 2022	Verpflichtun- gs- ermächtigung	Ansatz 2021	Ergebnis 2020	Gesamtein- auszahlungs- bedarf	davon bisher bereitgestellt
06	- Ausz. für Investitionen in das Sachanlagevermögen und immat. Anlagevermögen	-419.000	0	-70.700	-43.853	-1.253.300	-114.553
10	Summe	-419.000	0	-70.700	-43.853	-1.253.300	-114.553
11	Saldo (Einzahlungen ./ . Auszahlungen)	-419.000	0	-70.700	-43.853	-1.253.300	-114.553

Haushaltsplan 2022 Gemeinde Künzell

Produktbeschreibung Produkt 082010 Kommunale Sportstätten			
Künzell			
Produktbereich	08	Sportförderung	
Produktgruppe	0820	Sportstätten und Bäder	
Produkt	082010	Kommunale Sportstätten	
Verantwortliche Organisationseinheit		Verantwortliche Person(en)	
Kämmerei, Finanzabteilung		Jürgen Aschenbrücker	
Pflichtaufgaben	Nein		
Freiwillige Aufgaben	Ja		
Kurzbeschreibung	Betrieb der gemeindeeigenen Sportplätze, Sporthallen und sonstigen Sportanlagen; Belegungssteuerung der Kreissporthallen; Verwaltung und Verpachtung von Sportanlagen an örtliche Vereine einschl. deren Unterhaltung		
Allgemeine Ziele	Sicherstellung des Vereins- und Schulsports, Pflege und Unterhaltung der kommunalen und verpachteten Sportstätten; Koordination der Nutzungszeiten Florenberghalle Pilgerzell/Sportgelände "Am Noppen"		
Zielgruppe	sporttreibende Vereine und Gruppen, Schüler/innen		
Operative Ziele	ausgewogene Nutzungszeiten der sporttreibenden Vereine in der Florenberghalle und auf dem Kunstrasenplatz Noppen, insbesondere im Winterhalbjahr; Vermeidung von Belegungskonflikten		
Auftragsgrundlage	Vereinsförderrichtlinien, Beschlüsse der gemeindlichen Gremien		
Kennzahlen	2020	2021	2022
Zahl der Sportplätze	14	14	14
Zahl der gemeindlichen Sporthallen	2	2	2

Haushaltsplan 2022 Gemeinde Künzell

Teilergebnishaushalt 2022				
Produkt 082010 Kommunale Sportstätten - in Euro -				
Künzell				
Pos. Konten	Bezeichnung	Ansatz 2022	Ansatz 2021	Ergebnis 2020
	Ordentliche Erträge			
01	Privatrechtliche Leistungsentgelte	-34.000	-41.000	-17.217
5003000	Umsatzerlöse aus Überlassung Gebäude u. Räume	-16.000	-20.000	-16.705
5003100	Umsatzerlöse aus Überlassung Gebäude u. Räume 19 %	-18.000	-21.000	-496
02	Öffentlich-rechtliche Leistungsentgelte	0	0	0
03	Kostenersatzleistungen und -erstattungen	-8.050	-7.200	-5.048
5488000	Kostenerstattungen von übrigen Bereichen	-8.050	-7.200	-5.020
5488100	Kostenerstattungen von übrigen Bereichen 19 % Ust	0	0	-28
04	Bestandsveränderungen und aktivierte Eigenleistungen	0	0	0
05	Steuern und steuerähnliche Erträge einschl. Erträge aus gesetzlichen Umlagen	0	0	0
06	Erträge aus Transferleistungen	0	0	0
07	Erträge aus Zuweisungen und Zuschüssen für lfd. Zwecke und allgemeine Umlagen	0	0	-550
5420100	Zuweisungen für lfd Zwecke vom Bund	0	0	-550
08	Erträge aus der Auflösung von Sonderposten aus Investitionszuweisungen, -zuschüssen und Investitionsbeiträgen	-8.011	-8.013	-8.013
5460100	Erträge Auflös SOPO Invest vom öffentl Bereich	-1.285	-1.285	-1.286
5469000	Erträge Auflösung von sonst SOPO aus Investitionen	-6.726	-6.728	-6.727
09	Sonstige ordentliche Erträge	-11.100	-15.700	-24.793
5300100	Nebenerlöse aus Vermietung und Verpachtung	-3.500	-7.900	-4.463
5300110	Nebenerlöse aus Vermietung und Verpachtung 19 %	-4.000	-4.500	-13.168
5300200	Nebenerlöse Personaleinsatz bei Vermietung	-800	0	0
5300210	Nebenerlöse Personaleinsatz bei Vermietung 19 %	-1.000	-1.500	-891
5302000	Nebenerlöse aus Abgabe von Energien und Abfällen	-1.800	-1.800	-1.244
10	Summe der ordentlichen Erträge (Nr. 1 bis 9)	-61.161	-71.913	-55.620
	Ordentliche Aufwendungen			
11	Personalaufwendungen	80.680	68.280	62.617
6201000	Entg. für geleist. Arbeitszeit (einschl. Zulagen)	54.800	45.500	42.547
6201001	Leistungsentgelt Beschäftigte	1.600	1.300	1.007
6201030	Entg. Aushilfen (einschl. Zulagen)	5.400	5.400	5.354
6301000	Dienst-, Amtsbezüge einschl. tarifl. Zulagen	1.300	1.200	1.226
6311000	Leistungsentgelt Beamte	100	50	0
6401000	AG-Anteil zur Sozialvers. Entgeltbereich	13.600	11.300	9.612
6470000	Zukunftsicherung/Zusatzversorg. Entgeltbereich	3.650	3.300	2.815
6490100	Beihilfen Bezügebereich	30	30	5
6550000	Aufwendungen für Dienstjubiläen	200	200	0
6590000	übrige sonstige Personalaufwendungen	0	0	51
12	Versorgungsaufwendungen	850	850	799
6450100	Aufw. an Versorgungskassen Beamte	850	850	799
13	Aufwendungen für Sach- und Dienstleistungen	221.575	205.950	209.656
6020000	Hilfsstoffe	150	150	224
6030200	Praxis- u. Laborbedarf, Arzneimittel	0	0	20
6051000	Strom	17.650	17.200	13.768
6053000	Wärmepumpe, Holzpellets	7.800	7.800	6.329
6054000	Heizöl	2.500	2.500	1.779
6055000	Treibstoffe	200	200	149
6056000	Wasser	17.100	17.300	15.459

Haushaltsplan 2022 Gemeinde Künzell

Teilergebnishaushalt 2022				
Produkt 082010 Kommunale Sportstätten - in Euro -				
Künzell				
Pos. Konten	Bezeichnung	Ansatz 2022	Ansatz 2021	Ergebnis 2020
6057000	Abwasser	4.300	6.550	2.834
6061000	Materialaufw. für Gebäude u. Außenanlagen	28.200	19.500	22.128
6063000	Materialaufw. für Einrichtungen und Ausstattungen	4.400	5.000	5.035
6070000	Aufw. für Berufskleidung, Arbeitsschutzmittel	300	1.400	531
6081000	Reinigungsmaterial	500	450	510
6089000	übriger sonstiger Materialaufwand	900	900	228
6101000	Fremdleist. für Erzeugnisse u. and. Umsatzleist.	1.950	1.950	1.574
6161000	Instandh. Gebäude, Außenanl. (Bauunterhaltung)	69.600	62.100	85.481
6163000	Instandh. von Einrichtungen und Ausstattungen	1.000	1.000	129
6166000	Wartungskosten	10.050	7.500	9.021
6171000	Aufwendungen für Fremdsorgung	700	750	1.922
6173000	Fremdreinigung	19.250	19.550	15.411
6701000	Mieten, Pachten, Erbbauzinsen	1.000	1.000	987
6730000	Gebühren	15.000	14.500	9.436
6771000	Aufw. für Sachverst., Rechtsanwälte u. Gerichtskos	0	0	-1.227
6832000	Telefonkosten	1.000	1.000	802
6900100	Beiträge f. Gebäudebezogene Versicherungen	18.025	17.650	16.499
6993000	übrige sonstige betriebliche Aufwendungen	0	0	629
14	Abschreibungen	196.442	180.255	186.732
6620000	Abschr. Gebäude u. -einr., SachAnlag., InfrStrktV	190.406	173.848	179.569
6630000	Abschr. auf techn. Anlagen u. Maschinen	1.739	1.938	1.935
6642000	Abschr. auf Betriebsausstattung	3.651	3.573	3.867
6645000	Abschr. auf Geschäftsausstattung	146	196	196
6650000	Abschreibung geringwertige Wirtschaftsgüter (GWG)	500	700	1.164
15	Aufwendungen für Zuweisungen und Zuschüsse sowie besondere Finanzaufwendungen	2.500	2.500	1.690
7128000	Zuschüsse für laufende Zwecke an übrige Bereiche	2.500	2.500	1.573
7178000	sonstige Erstattungen an übrigen Bereich	0	0	117
16	Steueraufwendungen einschl. Aufwendungen aus gesetzlichen Umlageverpflichtungen	0	0	0
17	Transferaufwendungen	0	0	0
18	Sonstige ordentliche Aufwendungen	800	750	772
7020000	Grundsteuer	800	750	772
19	Summe der ordentlichen Aufwendungen (Nr. 11 bis 18)	502.847	458.585	462.266
20	Verwaltungsergebnis (Nr. 10 ./ Nr. 19)	441.686	386.672	406.646
21	Finanzerträge	0	0	0
22	Finanzaufwendungen	0	0	0
23	Finanzergebnis (Nr. 21 bis Nr. 22)	0	0	0
24	Ordentliches Ergebnis (Verwaltungsergebnis und Finanzergebnis Nr. 20 und Nr. 23)	441.686	386.672	406.646
25	Außerordentliche Erträge	0	0	-5.820
5980100	Erträge aus Herabs.u.Auflös.v.Rückst.für Instandh.	0	0	-5.820
26	Außerordentliche Aufwendungen	0	0	0
27	Außerordentliches Ergebnis (Nr. 25 ./ Nr. 26)	0	0	-5.820
28	Jahresergebnis vor internen Leistungsbeziehungen (ordentliches Ergebnis und außerordentliches Ergebnis Nr. 24 und Nr. 27)	441.686	386.672	400.826
29	Erlöse der internen Leistungsbeziehungen	0	0	0
30	Kosten der internen Leistungsbeziehungen	0	0	0
31	Ergebnis der internen Leistungsbeziehungen	0	0	0

Haushaltsplan 2022 Gemeinde Künzell

Teilergebnishaushalt 2022
Produkt 082010 Kommunale Sportstätten - in Euro -

Künzell

Pos. Konten	Bezeichnung	Ansatz 2022	Ansatz 2021	Ergebnis 2020
32	Jahresergebnis nach Internen Leistungsbeziehungen	441.686	386.672	400.826

Erläuterungen**zu Pos. 13 Sachkto. 6161000****Sportlerheim Dietershausen**

Erneuerung Warmwasserbereiter: 17.500 €

Florenberghalle Pilgerzell

Austausch Brandmelder: 10.000 €

Sportplatz Pilgerzell

Zaunanlage Sportplatz "An der Hut": 18.000 €"

Haushaltsplan 2022 Gemeinde Künzell

Teilfinanzhaushalt 2022 Produkt 082010 Kommunale Sportstätten - in Euro - Künzell							
Nr.	Bezeichnung	Ansatz 2022	Verpflichtun- gs- ermächtigung	Ansatz 2021	Ergebnis 2020	Gesamtein- auszahlungs- bedarf	davon bisher bereitgestellt
06	- Ausz. für Investitionen in das Sachanlagevermögen und immat. Anlagevermögen	-419.000	0	-70.700	-43.853	-1.253.300	-114.553
10	Summe	-419.000	0	-70.700	-43.853	-1.253.300	-114.553
11	Saldo (Einzahlungen ./ . Auszahlungen)	-419.000	0	-70.700	-43.853	-1.253.300	-114.553

Haushaltsplan 2022 Gemeinde Künzell

Investitionen 2021-2025 mit Ansatz 2022
Produkt 082010 Kommunale Sportstätten - in Euro -

Künzell

Nr. Bezeichnung	Ansatz 2022	Verpflichtun- gs- Ermächtigun- gen	Ansatz 2021	Jahres- ergebnis 2020	Finanzplan 2023	Finanzplan 2024 2025	Bish. bereitg. Gesamtausg. b. (Ansatz)
I0820-008 Sportanlage Am Noppen	353.500,00	0,00	70.000,00	0,00	0,00	0,00 0,00	85.000,00 438.500,00
I0820-013 Beachvolleyballfeld	10.000,00	0,00	0,00	0,00	0,00	0,00 0,00	20.000,00 30.000,00
I0820-014 Sportplatz Pilgerzell	55.000,00	0,00	0,00	0,00	0,00	0,00 0,00	0,00 55.000,00

Haushaltsplan 2022 Gemeinde Künzell

Teilergebnishaushalt 2022					
Produktbereich 09 Räumliche Planung und Entwicklung, Geoinformation - in Euro -					
Künzell					
Pos.	Konten	Bezeichnung	Ansatz 2022	Ansatz 2021	Ergebnis 2020
		Ordentliche Erträge			
01	50	Privatrechtliche Leistungsentgelte	0	0	0
02	51	Öffentlich-rechtliche Leistungsentgelte	0	0	0
03	548-549	Kostensatzleistungen und -erstattungen	0	0	0
04	52	Bestandsveränderungen und aktivierte Eigenleistungen	0	0	0
05	55	Steuern und steuerähnliche Erträge einschl. Erträge aus gesetzlichen Umlagen	0	0	0
06	547	Erträge aus Transferleistungen	0	0	0
07	540-543	Erträge aus Zuweisungen und Zuschüssen für lfd. Zwecke und allgemeine Umlagen	0	0	0
08	546	Erträge aus der Auflösung von Sonderposten aus Investitionszuweisungen, -zuschüssen und Investitionsbeiträgen	-12.552	-12.552	-12.552
09	53	Sonstige ordentliche Erträge	0	0	0
10		Summe der ordentlichen Erträge (Nr. 1 bis 9)	-12.552	-12.552	-12.552
		Ordentliche Aufwendungen			
11	62, 63, 640-643, 647-649, 65	Personalaufwendungen	71.850	72.900	69.963
12	644-646	Versorgungsaufwendungen	14.000	14.000	12.978
13	60, 61, 67-69	Aufwendungen für Sach- und Dienstleistungen	139.500	188.350	124.025
14	66	Abschreibungen	15.147	15.165	15.448
15	71	Aufwendungen für Zuweisungen und Zuschüsse sowie besondere Finanzaufwendungen	0	0	0
16	73	Steueraufwendungen einschl. Aufwendungen aus gesetzlichen Umlageverpflichtungen	0	0	0
17	72	Transferaufwendungen	0	0	0
18	70, 74, 76	Sonstige ordentliche Aufwendungen	0	0	0
19		Summe der ordentlichen Aufwendungen (Nr. 11 bis 18)	240.497	290.415	222.414
20		Verwaltungsergebnis (Nr. 10 ./ Nr. 19)	227.945	277.863	209.862
21	56, 57	Finanzerträge	0	0	0
22	77	Finanzaufwendungen	0	0	0
23		Finanzergebnis (Nr. 21 bis Nr. 22)	0	0	0
24		Ordentliches Ergebnis (Verwaltungsergebnis und Finanzergebnis Nr. 20 und Nr. 23)	227.945	277.863	209.862
25	59	Außerordentliche Erträge	0	0	0
26	79	Außerordentliche Aufwendungen	0	0	0
27		Außerordentliches Ergebnis (Nr. 25 ./ Nr. 26)	0	0	0
28		Jahresergebnis vor internen Leistungsbeziehungen (ordentliches Ergebnis und außerordentliches Ergebnis Nr. 24 und Nr. 27)	227.945	277.863	209.862
29		Erlöse der internen Leistungsbeziehungen	0	0	0
30		Kosten der internen Leistungsbeziehungen	0	0	0
31		Ergebnis der internen Leistungsbeziehungen	0	0	0
32		Jahresergebnis nach internen Leistungsbeziehungen	227.945	277.863	209.862

Haushaltsplan 2022 Gemeinde Künzell

Teilfinanzhaushalt 2022
Produktbereich 09 Räumliche Planung und Entwicklung, Geoinformation - in Euro -

Künzell

Nr.	Bezeichnung	Ansatz 2022	Verpflichtun- gs- ermächtigung	Ansatz 2021	Ergebnis 2020	Gesamtein- auszahlungs- bedarf	davon bisher bereitgestellt
06	- Ausz. für Investitionen in das Sachanlagevermögen und immat. Anlagevermögen	0	0	0	0	-911.000	0
10	Summe	0	0	0	0	-911.000	0
11	Saldo (Einzahlungen ./ . Auszahlungen)	0	0	0	0	-911.000	0

Haushaltsplan 2022 Gemeinde Künzell

Teilergebnishaushalt 2022					
Produktgruppe 0910 Räumliche Planung und Entwicklung, Geoinformation - in Euro -					
Künzell					
Pos.	Konten	Bezeichnung	Ansatz 2022	Ansatz 2021	Ergebnis 2020
		Ordentliche Erträge			
01	50	Privatrechtliche Leistungsentgelte	0	0	0
02	51	Öffentlich-rechtliche Leistungsentgelte	0	0	0
03	548-549	Kostensatzleistungen und -erstattungen	0	0	0
04	52	Bestandsveränderungen und aktivierte Eigenleistungen	0	0	0
05	55	Steuern und steuerähnliche Erträge einschl. Erträge aus gesetzlichen Umlagen	0	0	0
06	547	Erträge aus Transferleistungen	0	0	0
07	540-543	Erträge aus Zuweisungen und Zuschüssen für lfd. Zwecke und allgemeine Umlagen	0	0	0
08	546	Erträge aus der Auflösung von Sonderposten aus Investitionszuweisungen, -zuschüssen und Investitionsbeiträgen	-12.552	-12.552	-12.552
09	53	Sonstige ordentliche Erträge	0	0	0
10		Summe der ordentlichen Erträge (Nr. 1 bis 9)	-12.552	-12.552	-12.552
		Ordentliche Aufwendungen			
11	62, 63, 640-643, 647-649, 65	Personalaufwendungen	71.850	72.900	69.963
12	644-646	Versorgungsaufwendungen	14.000	14.000	12.978
13	60, 61, 67-69	Aufwendungen für Sach- und Dienstleistungen	139.500	188.350	124.025
14	66	Abschreibungen	15.147	15.165	15.448
15	71	Aufwendungen für Zuweisungen und Zuschüsse sowie besondere Finanzaufwendungen	0	0	0
16	73	Steueraufwendungen einschl. Aufwendungen aus gesetzlichen Umlageverpflichtungen	0	0	0
17	72	Transferaufwendungen	0	0	0
18	70, 74, 76	Sonstige ordentliche Aufwendungen	0	0	0
19		Summe der ordentlichen Aufwendungen (Nr. 11 bis 18)	240.497	290.415	222.414
20		Verwaltungsergebnis (Nr. 10 ./ Nr. 19)	227.945	277.863	209.862
21	56, 57	Finanzerträge	0	0	0
22	77	Finanzaufwendungen	0	0	0
23		Finanzergebnis (Nr. 21 bis Nr. 22)	0	0	0
24		Ordentliches Ergebnis (Verwaltungsergebnis und Finanzergebnis Nr. 20 und Nr. 23)	227.945	277.863	209.862
25	59	Außerordentliche Erträge	0	0	0
26	79	Außerordentliche Aufwendungen	0	0	0
27		Außerordentliches Ergebnis (Nr. 25 ./ Nr. 26)	0	0	0
28		Jahresergebnis vor internen Leistungsbeziehungen (ordentliches Ergebnis und außerordentliches Ergebnis Nr. 24 und Nr. 27)	227.945	277.863	209.862
29		Erlöse der internen Leistungsbeziehungen	0	0	0
30		Kosten der internen Leistungsbeziehungen	0	0	0
31		Ergebnis der internen Leistungsbeziehungen	0	0	0
32		Jahresergebnis nach internen Leistungsbeziehungen	227.945	277.863	209.862

Haushaltsplan 2022 Gemeinde Künzell

Teilfinanzhaushalt 2022 Produktgruppe 0910 Räumliche Planung und Entwicklung, Geoinformation - in Euro - Künzell							
Nr.	Bezeichnung	Ansatz 2022	Verpflichtun- gs- ermächtigung	Ansatz 2021	Ergebnis 2020	Gesamtein- auszahlungs- bedarf	davon bisher bereitgestellt
06	- Ausz. für Investitionen in das Sachanlagevermögen und immat. Anlagevermögen	0	0	0	0	-911.000	0
10	Summe	0	0	0	0	-911.000	0
11	Saldo (Einzahlungen ./ . Auszahlungen)	0	0	0	0	-911.000	0

Haushaltsplan 2022 Gemeinde Künzell

Produktbeschreibung Produkt 091010 Aufgaben im Rahmen der Orts- und Regionalplanung		
Künzell		
Produktbereich	09	Räumliche Planung und Entwicklung, Geoinformation
Produktgruppe	0910	Räumliche Planung und Entwicklung, Geoinformation
Produkt	091010	Aufgaben im Rahmen der Orts- und Regionalplanung
Verantwortliche Organisationseinheit		Verantwortliche Person(en)
Bauamt		Steffen Schultheis
Pflichtaufgaben	Ja	
Rechtsbindungsgrad	Muss	
Kurzbeschreibung	Aufgaben im Rahmen der Orts- und Regionalplanung	
Allgemeine Ziele	Wahrung der städtebaulichen Interessen der Gemeinde im Rahmen der Planungshoheit, Baurechtschaffung, Bodenordnung	
Zielgruppe	Planungsträger, Bürger und Bürgerinnen, politische Gremien der Gemeinde Künzell	
Auftragsgrundlage	BauGB, Hessische Bauordnung, Baunutzungsverordnung, Wohnraumförderungsgesetz, Wohnungsbindungsgesetz, Raumordnungsgesetz, Raumordnungsverordnung, Umweltverträglichkeitsprüfungsgesetz, Gremienbeschlüsse	

Haushaltsplan 2022 Gemeinde Künzell

Teilergebnishaushalt 2022 Produkt 091010 Aufgaben im Rahmen der Orts- und Regionalplanung - in Euro -				
Künzell				
Pos. Konten	Bezeichnung	Ansatz 2022	Ansatz 2021	Ergebnis 2020
	Ordentliche Erträge			
01	Privatrechtliche Leistungsentgelte	0	0	0
02	Öffentlich-rechtliche Leistungsentgelte	0	0	0
03	Kostensatzleistungen und -erstattungen	0	0	0
04	Bestandsveränderungen und aktivierte Eigenleistungen	0	0	0
05	Steuern und steuerähnliche Erträge einschl. Erträge aus gesetzlichen Umlagen	0	0	0
06	Erträge aus Transferleistungen	0	0	0
07	Erträge aus Zuweisungen und Zuschüssen für lfd. Zwecke und allgemeine Umlagen	0	0	0
08	Erträge aus der Auflösung von Sonderposten aus Investitionszuweisungen, -zuschüssen und Investitionsbeiträgen	-12.552	-12.552	-12.552
5460100	Erträge Auflös SOPO Invest vom öffentl Bereich	-12.182	-12.182	-12.182
5469000	Erträge Auflösung von sonst SOPO aus Investitionen	-370	-370	-370
09	Sonstige ordentliche Erträge	0	0	0
10	Summe der ordentlichen Erträge (Nr. 1 bis 9)	-12.552	-12.552	-12.552
	Ordentliche Aufwendungen			
11	Personalaufwendungen	71.850	72.900	69.963
6201000	Entg. für geleist. Arbeitszeit (einschl. Zulagen)	26.900	29.200	27.194
6201001	Leistungsentgelt Beschäftigte	550	600	490
6301000	Dienst-, Amtsbezüge einschl. tarifl. Zulagen	36.000	34.000	34.927
6311000	Leistungsentgelt Beamte	600	1.000	0
6401000	AG-Anteil zur Sozialvers. Entgeltbereich	5.800	6.000	5.590
6470000	Zukunftsicherung/Zusatzversorg. Entgeltbereich	1.650	1.800	1.611
6490100	Beihilfen Bezügebereich	250	200	151
6550000	Aufwendungen für Dienstjubiläen	100	100	0
12	Versorgungsaufwendungen	14.000	14.000	12.978
6450100	Aufw. an Versorgungskassen Beamte	14.000	14.000	12.978
13	Aufwendungen für Sach- und Dienstleistungen	139.500	188.350	124.025
6101000	Fremdleist. für Erzeugnisse u. and. Umsatzleist.	112.950	157.100	110.412
6166000	Wartungskosten	14.450	14.150	12.789
6771000	Aufw. für Sachverst., Rechtsanwälte u. Gerichtskos	10.000	15.000	824
6850000	Reisekosten	100	100	0
6880000	Aufw. Für Fort- und Weiterbildung	2.000	2.000	0
14	Abschreibungen	15.147	15.165	15.448
6620000	Abschr. Gebäude u. -einr. , SachAnlag., InfrStrktV	15.147	15.146	15.147
6645000	Abschr. auf Geschäftsausstattung	0	19	301
15	Aufwendungen für Zuweisungen und Zuschüsse sowie besondere Finanzaufwendungen	0	0	0
16	Steueraufwendungen einschl. Aufwendungen aus gesetzlichen Umlageverpflichtungen	0	0	0
17	Transferaufwendungen	0	0	0
18	Sonstige ordentliche Aufwendungen	0	0	0
19	Summe der ordentlichen Aufwendungen (Nr. 11 bis 18)	240.497	290.415	222.414
20	Verwaltungsergebnis (Nr. 10 ./ Nr. 19)	227.945	277.863	209.862
21	Finanzerträge	0	0	0
22	Finanzaufwendungen	0	0	0
23	Finanzergebnis (Nr. 21 bis Nr. 22)	0	0	0

Haushaltsplan 2022 Gemeinde Künzell

Teilergebnishaushalt 2022
Produkt 091010 Aufgaben im Rahmen der Orts- und Regionalplanung - in Euro -

Künzell

Pos. Konten	Bezeichnung	Ansatz 2022	Ansatz 2021	Ergebnis 2020
24	Ordentliches Ergebnis (Verwaltungsergebnis und Finanzergebnis Nr. 20 und Nr. 23)	227.945	277.863	209.862
25	Außerordentliche Erträge	0	0	0
26	Außerordentliche Aufwendungen	0	0	0
27	Außerordentliches Ergebnis (Nr. 25 ./ Nr. 26)	0	0	0
28	Jahresergebnis vor internen Leistungsbeziehungen (ordentliches Ergebnis und außerordentliches Ergebnis Nr. 24 und Nr. 27)	227.945	277.863	209.862
29	Erlöse der internen Leistungsbeziehungen	0	0	0
30	Kosten der internen Leistungsbeziehungen	0	0	0
31	Ergebnis der internen Leistungsbeziehungen	0	0	0
32	Jahresergebnis nach internen Leistungsbeziehungen	227.945	277.863	209.862

Erläuterungen**zu Pos. 13 Sachkto. 6101000**

Restmittel Neuaufstellung Flächennutzungsplan: 50.000 €
 Masterplan Kernbereich Künzell-B.: 20.000 €
 Regionalplanung: 5.000 €
 B-Plan Vereinsräume BV Dicker Turm: 6.000 €
 Sonstige Vorhaben: 20.000 €

zu Pos. 13 Sachkto. 6101000

Kostenerstattung an den Abwasserverband für unbelaubte Luftaufnahmen der Künzeller Gemarkungen
 (interkommunaler Auftrag zusammen mit Abwasserverband, Fulda und Petersberg): 8.000 €

Haushaltsplan 2022 Gemeinde Künzell

Teilfinanzhaushalt 2022 Produkt 091010 Aufgaben im Rahmen der Orts- und Regionalplanung - in Euro - Künzell							
Nr.	Bezeichnung	Ansatz 2022	Verpflichtun- gs- ermächtigung	Ansatz 2021	Ergebnis 2020	Gesamtein- auszahlungs- bedarf	davon bisher bereitgestellt
06	- Ausz. für Investitionen in das Sachanlagevermögen und immat. Anlagevermögen	0	0	0	0	-911.000	0
10	Summe	0	0	0	0	-911.000	0
11	Saldo (Einzahlungen ./ Auszahlungen)	0	0	0	0	-911.000	0

Haushaltsplan 2022 Gemeinde Künzell

Teilergebnishaushalt 2022					
Produktbereich 10 Bauen und Wohnen - in Euro -					
Künzell					
Pos.	Konten	Bezeichnung	Ansatz 2022	Ansatz 2021	Ergebnis 2020
		Ordentliche Erträge			
01	50	Privatrechtliche Leistungsentgelte	-400	-400	-380
02	51	Öffentlich-rechtliche Leistungsentgelte	-3.000	-2.600	-3.775
03	548-549	Kostensatzleistungen und -erstattungen	0	0	0
04	52	Bestandsveränderungen und aktivierte Eigenleistungen	0	0	0
05	55	Steuern und steuerähnliche Erträge einschl. Erträge aus gesetzlichen Umlagen	0	0	0
06	547	Erträge aus Transferleistungen	0	0	0
07	540-543	Erträge aus Zuweisungen und Zuschüssen für lfd. Zwecke und allgemeine Umlagen	0	0	-823
08	546	Erträge aus der Auflösung von Sonderposten aus Investitionszuweisungen, -zuschüssen und Investitionsbeiträgen	0	0	0
09	53	Sonstige ordentliche Erträge	0	0	0
10		Summe der ordentlichen Erträge (Nr. 1 bis 9)	-3.400	-3.000	-4.978
		Ordentliche Aufwendungen			
11	62, 63, 640-643, 647-649, 65	Personalaufwendungen	119.850	124.500	113.791
12	644-646	Versorgungsaufwendungen	250	300	0
13	60, 61, 67-69	Aufwendungen für Sach- und Dienstleistungen	17.250	13.750	5.304
14	66	Abschreibungen	3.211	3.046	3.027
15	71	Aufwendungen für Zuweisungen und Zuschüsse sowie besondere Finanzaufwendungen	0	0	0
16	73	Steueraufwendungen einschl. Aufwendungen aus gesetzlichen Umlageverpflichtungen	0	0	0
17	72	Transferaufwendungen	0	0	0
18	70, 74, 76	Sonstige ordentliche Aufwendungen	0	0	0
19		Summe der ordentlichen Aufwendungen (Nr. 11 bis 18)	140.561	141.596	122.122
20		Verwaltungsergebnis (Nr. 10 ./ Nr. 19)	137.161	138.596	117.144
21	56, 57	Finanzerträge	-3.100	-3.200	-3.294
22	77	Finanzaufwendungen	0	0	0
23		Finanzergebnis (Nr. 21 bis Nr. 22)	-3.100	-3.200	-3.294
24		Ordentliches Ergebnis (Verwaltungsergebnis und Finanzergebnis Nr. 20 und Nr. 23)	134.061	135.396	113.850
25	59	Außerordentliche Erträge	0	0	-2.246
26	79	Außerordentliche Aufwendungen	0	0	1
27		Außerordentliches Ergebnis (Nr. 25 ./ Nr. 26)	0	0	-2.245
28		Jahresergebnis vor internen Leistungsbeziehungen (ordentliches Ergebnis und außerordentliches Ergebnis Nr. 24 und Nr. 27)	134.061	135.396	111.605
29		Erlöse der internen Leistungsbeziehungen	0	0	0
30		Kosten der internen Leistungsbeziehungen	0	0	0
31		Ergebnis der internen Leistungsbeziehungen	0	0	0
32		Jahresergebnis nach internen Leistungsbeziehungen	134.061	135.396	111.605

Haushaltsplan 2022 Gemeinde Künzell

Teilfinanzhaushalt 2022 Produktbereich 10 Bauen und Wohnen - in Euro - Künzell							
Nr.	Bezeichnung	Ansatz 2022	Verpflichtun- gs- ermächtigung	Ansatz 2021	Ergebnis 2020	Gesamtein- auszahlungs- bedarf	davon bisher bereitgestellt
03	+ Einz. aus Abgängen von Vermögensgegenständen des Finanzanlagevermögens	2.850	0	2.700	2.951	0	5.651
05	Summe	2.850	0	2.700	2.951	0	5.651
06	- Ausz. für Investitionen in das Sachanlagevermögen und immat. Anlagevermögen	-5.000	0	0	-2.724	-40.800	-2.724
10	Summe	-5.000	0	0	-2.724	-40.800	-2.724
11	Saldo (Einzahlungen ./ Auszahlungen)	-2.150	0	2.700	227	-40.800	2.927

Haushaltsplan 2022 Gemeinde Künzell

Teilergebnishaushalt 2022 Produktgruppe 1010 Bau- und Grundstücksordnung - in Euro - Künzell					
Pos.	Konten	Bezeichnung	Ansatz 2022	Ansatz 2021	Ergebnis 2020
		Ordentliche Erträge			
01	50	Privatrechtliche Leistungsentgelte	0	0	0
02	51	Öffentlich-rechtliche Leistungsentgelte	-3.000	-2.600	-3.775
03	548-549	Kostensatzleistungen und -erstattungen	0	0	0
04	52	Bestandsveränderungen und aktivierte Eigenleistungen	0	0	0
05	55	Steuern und steuerähnliche Erträge einschl. Erträge aus gesetzlichen Umlagen	0	0	0
06	547	Erträge aus Transferleistungen	0	0	0
07	540-543	Erträge aus Zuweisungen und Zuschüssen für lfd. Zwecke und allgemeine Umlagen	0	0	0
08	546	Erträge aus der Auflösung von Sonderposten aus Investitionszuweisungen, -zuschüssen und Investitionsbeiträgen	0	0	0
09	53	Sonstige ordentliche Erträge	0	0	0
10		Summe der ordentlichen Erträge (Nr. 1 bis 9)	-3.000	-2.600	-3.775
		Ordentliche Aufwendungen			
11	62, 63, 640-643, 647-649, 65	Personalaufwendungen	119.850	124.500	113.791
12	644-646	Versorgungsaufwendungen	250	300	0
13	60, 61, 67-69	Aufwendungen für Sach- und Dienstleistungen	3.500	3.500	72
14	66	Abschreibungen	31	32	31
15	71	Aufwendungen für Zuweisungen und Zuschüsse sowie besondere Finanzaufwendungen	0	0	0
16	73	Steueraufwendungen einschl. Aufwendungen aus gesetzlichen Umlageverpflichtungen	0	0	0
17	72	Transferaufwendungen	0	0	0
18	70, 74, 76	Sonstige ordentliche Aufwendungen	0	0	0
19		Summe der ordentlichen Aufwendungen (Nr. 11 bis 18)	123.631	128.332	113.893
20		Verwaltungsergebnis (Nr. 10 ./ Nr. 19)	120.631	125.732	110.118
21	56, 57	Finanzerträge	0	0	0
22	77	Finanzaufwendungen	0	0	0
23		Finanzergebnis (Nr. 21 bis Nr. 22)	0	0	0
24		Ordentliches Ergebnis (Verwaltungsergebnis und Finanzergebnis Nr. 20 und Nr. 23)	120.631	125.732	110.118
25	59	Außerordentliche Erträge	0	0	0
26	79	Außerordentliche Aufwendungen	0	0	1
27		Außerordentliches Ergebnis (Nr. 25 ./ Nr. 26)	0	0	1
28		Jahresergebnis vor internen Leistungsbeziehungen (ordentliches Ergebnis und außerordentliches Ergebnis Nr. 24 und Nr. 27)	120.631	125.732	110.119
29		Erlöse der internen Leistungsbeziehungen	0	0	0
30		Kosten der internen Leistungsbeziehungen	0	0	0
31		Ergebnis der internen Leistungsbeziehungen	0	0	0
32		Jahresergebnis nach internen Leistungsbeziehungen	120.631	125.732	110.119

Haushaltsplan 2022 Gemeinde Künzell

Produktbeschreibung Produkt 101010 Bau- und Grundstücksordnung		
Künzell		
Produktbereich	10	Bauen und Wohnen
Produktgruppe	1010	Bau- und Grundstücksordnung
Produkt	101010	Bau- und Grundstücksordnung
Verantwortliche Organisationseinheit		Verantwortliche Person(en)
Bauamt		Steffen Schultheis
Pflichtaufgaben	Ja	
Rechtsbindungsgrad	Muss	
Kurzbeschreibung	Einhaltung der bau- und planungsrechtlichen Vorschriften, Bearbeitung von Bauanträgen und Bauvoranfragen, Bauberatung, grundstücksbezogene Basisdaten, Abwehr von Gefahren, Überwachung der Feuer- und Betriebssicherheit	
Allgemeine Ziele	Rechtssicherheit für die Bauherrschaft, Behebung von bautechnischen Mängeln	
Zielgruppe	Bauherrschaft, Architekten, Investoren	
Auftragsgrundlage	HBO, BauGB, BauNVO, HGO, HessNatG, Denkmalschutzgesetz, HausPrüfVO, HessBGG, technische Baubestimmungen	

Haushaltsplan 2022 Gemeinde Künzell

Teilergebnishaushalt 2022				
Produkt 101010 Bau- und Grundstücksordnung - in Euro -				
Künzell				
Pos. Konten	Bezeichnung	Ansatz 2022	Ansatz 2021	Ergebnis 2020
	Ordentliche Erträge			
01	Privatrechtliche Leistungsentgelte	0	0	0
02	Öffentlich-rechtliche Leistungsentgelte	-3.000	-2.600	-3.775
5101000	öffentlich rechtliche Verwaltungsgebühren	-3.000	-2.600	-3.775
03	Kostensatzleistungen und -erstattungen	0	0	0
04	Bestandsveränderungen und aktivierte Eigenleistungen	0	0	0
05	Steuern und steuerähnliche Erträge einschl. Erträge aus gesetzlichen Umlagen	0	0	0
06	Erträge aus Transferleistungen	0	0	0
07	Erträge aus Zuweisungen und Zuschüssen für lfd. Zwecke und allgemeine Umlagen	0	0	0
08	Erträge aus der Auflösung von Sonderposten aus Investitionszuweisungen, -zuschüssen und Investitionsbeiträgen	0	0	0
09	Sonstige ordentliche Erträge	0	0	0
10	Summe der ordentlichen Erträge (Nr. 1 bis 9)	-3.000	-2.600	-3.775
	Ordentliche Aufwendungen			
11	Personalaufwendungen	119.850	124.500	113.791
6201000	Entg. für geleist. Arbeitszeit (einschl. Zulagen)	91.200	94.800	87.976
6201001	Leistungsentgelt Beschäftigte	2.450	2.900	1.731
6250000	Sachbezüge	0	0	44
6301000	Dienst-, Amtsbezüge einschl. tarifl. Zulagen	1.300	1.300	1.226
6311000	Leistungsentgelt Beamte	100	300	0
6401000	AG-Anteil zur Sozialvers. Entgeltbereich	18.900	19.200	17.459
6470000	Zukunftsicherung/Zusatzversorg. Entgeltbereich	5.700	5.800	5.350
6490100	Beihilfen Bezügebereich	50	50	5
6550000	Aufwendungen für Dienstjubiläen	150	150	0
12	Versorgungsaufwendungen	250	300	0
6450100	Aufw. an Versorgungskassen Beamte	250	300	0
13	Aufwendungen für Sach- und Dienstleistungen	3.500	3.500	72
6010100	Aufw. für Büromat. u. Drucks. d. Verw. u. ähnl. Ei	500	500	0
6810000	Aufw. für Zeitungen u Fachlit. d. Verw. u ähnl. Ei	0	0	72
6880000	Aufw. Für Fort- und Weiterbildung	3.000	3.000	0
14	Abschreibungen	31	32	31
6645000	Abschr. auf Geschäftsausstattung	31	32	31
15	Aufwendungen für Zuweisungen und Zuschüsse sowie besondere Finanzaufwendungen	0	0	0
16	Steueraufwendungen einschl. Aufwendungen aus gesetzlichen Umlageverpflichtungen	0	0	0
17	Transferaufwendungen	0	0	0
18	Sonstige ordentliche Aufwendungen	0	0	0
19	Summe der ordentlichen Aufwendungen (Nr. 11 bis 18)	123.631	128.332	113.893
20	Verwaltungsergebnis (Nr. 10 ./ Nr. 19)	120.631	125.732	110.118
21	Finanzerträge	0	0	0
22	Finanzaufwendungen	0	0	0
23	Finanzergebnis (Nr. 21 bis Nr. 22)	0	0	0
24	Ordentliches Ergebnis (Verwaltungsergebnis und Finanzergebnis Nr. 20 und Nr. 23)	120.631	125.732	110.118
25	Außerordentliche Erträge	0	0	0
26	Außerordentliche Aufwendungen	0	0	1

Haushaltsplan 2022 Gemeinde Künzell

Teilergebnishaushalt 2022 Produkt 101010 Bau- und Grundstücksordnung - in Euro - Künzell				
Pos. Konten	Bezeichnung	Ansatz 2022	Ansatz 2021	Ergebnis 2020
7911000	außerplanmäß. Abschr. auf Sachanlagen	0	0	1
27	Außerordentliches Ergebnis (Nr. 25 ./ Nr. 26)	0	0	1
28	Jahresergebnis vor Internen Leistungsbeziehungen (ordentliches Ergebnis und außerordentliches Ergebnis Nr. 24 und Nr. 27)	120.631	125.732	110.119
29	Erlöse der internen Leistungsbeziehungen	0	0	0
30	Kosten der internen Leistungsbeziehungen	0	0	0
31	Ergebnis der Internen Leistungsbeziehungen	0	0	0
32	Jahresergebnis nach internen Leistungsbeziehungen	120.631	125.732	110.119

Haushaltsplan 2022 Gemeinde Künzell

Teilergebnishaushalt 2022					
Produktgruppe 1020 Wohnbauförderung - in Euro -					
Künzell					
Pos.	Konten	Bezeichnung	Ansatz 2022	Ansatz 2021	Ergebnis 2020
		Ordentliche Erträge			
01	50	Privatrechtliche Leistungsentgelte	-400	-400	-380
02	51	Öffentlich-rechtliche Leistungsentgelte	0	0	0
03	548-549	Kostensatzleistungen und -erstattungen	0	0	0
04	52	Bestandsveränderungen und aktivierte Eigenleistungen	0	0	0
05	55	Steuern und steuerähnliche Erträge einschl. Erträge aus gesetzlichen Umlagen	0	0	0
06	547	Erträge aus Transferleistungen	0	0	0
07	540-543	Erträge aus Zuweisungen und Zuschüssen für lfd. Zwecke und allgemeine Umlagen	0	0	0
08	546	Erträge aus der Auflösung von Sonderposten aus Investitionszuweisungen, -zuschüssen und Investitionsbeiträgen	0	0	0
09	53	Sonstige ordentliche Erträge	0	0	0
10		Summe der ordentlichen Erträge (Nr. 1 bis 9)	-400	-400	-380
		Ordentliche Aufwendungen			
11	62, 63, 640-643, 647-649, 65	Personalaufwendungen	0	0	0
12	644-646	Versorgungsaufwendungen	0	0	0
13	60, 61, 67-69	Aufwendungen für Sach- und Dienstleistungen	0	0	0
14	66	Abschreibungen	2.781	2.783	2.781
15	71	Aufwendungen für Zuweisungen und Zuschüsse sowie besondere Finanzaufwendungen	0	0	0
16	73	Steueraufwendungen einschl. Aufwendungen aus gesetzlichen Umlageverpflichtungen	0	0	0
17	72	Transferaufwendungen	0	0	0
18	70, 74, 76	Sonstige ordentliche Aufwendungen	0	0	0
19		Summe der ordentlichen Aufwendungen (Nr. 11 bis 18)	2.781	2.783	2.781
20		Verwaltungsergebnis (Nr. 10 ./ Nr. 19)	2.381	2.383	2.401
21	56, 57	Finanzerträge	-3.100	-3.200	-3.294
22	77	Finanzaufwendungen	0	0	0
23		Finanzergebnis (Nr. 21 bis Nr. 22)	-3.100	-3.200	-3.294
24		Ordentliches Ergebnis (Verwaltungsergebnis und Finanzergebnis Nr. 20 und Nr. 23)	-719	-817	-893
25	59	Außerordentliche Erträge	0	0	0
26	79	Außerordentliche Aufwendungen	0	0	0
27		Außerordentliches Ergebnis (Nr. 25 ./ Nr. 26)	0	0	0
28		Jahresergebnis vor internen Leistungsbeziehungen (ordentliches Ergebnis und außerordentliches Ergebnis Nr. 24 und Nr. 27)	-719	-817	-893
29		Erlöse der internen Leistungsbeziehungen	0	0	0
30		Kosten der internen Leistungsbeziehungen	0	0	0
31		Ergebnis der internen Leistungsbeziehungen	0	0	0
32		Jahresergebnis nach internen Leistungsbeziehungen	-719	-817	-893

Haushaltsplan 2022 Gemeinde Künzell

Teilfinanzhaushalt 2022
Produktgruppe 1020 Wohnbauförderung - in Euro -

Künzell

Nr.	Bezeichnung	Ansatz 2022	Verpflichtun- gs- ermächtigung	Ansatz 2021	Ergebnis 2020	Gesamtein- auszahlungs- bedarf	davon bisher bereitgestellt
03	+ Einz. aus Abgängen von Vermögensgegenständen des Finanzanlagevermögens	2.850	0	2.700	2.951	0	5.651
05	Summe	2.850	0	2.700	2.951	0	5.651
11	Saldo (Einzahlungen ./ . Auszahlungen)	2.850	0	2.700	2.951	0	5.651

Haushaltsplan 2022 Gemeinde Künzell

Produktbeschreibung Produkt 102010 Wohnbauförderung		
Künzell		
Produktbereich	10	Bauen und Wohnen
Produktgruppe	1020	Wohnbauförderung
Produkt	102010	Wohnbauförderung
Verantwortliche Organisationseinheit		Verantwortliche Person(en)
Bauamt		Jürgen Aschenbrücker
Pflichtaufgaben	Nein	
Freiwillige Aufgaben	Ja	
Kurzbeschreibung	Wohnbauförderung	
Allgemeine Ziele	Abwicklung von Wohnungsbaudarlehen, Sicherung des geförd. Wohnungsangebotes, Erwerb/Sicherung v. Belegungsrechten	
Zielgruppe	einkommensschwächere, am Wohnungsmarkt benachteiligte Personengruppen	
Auftragsgrundlage	Wohnraumförderungsgesetz, Fehlbelegungsgesetz, 2. Wohnungsbaugesetz, Wohnungsbindungsgesetz	

Haushaltsplan 2022 Gemeinde Künzell

Teilergebnishaushalt 2022 Produkt 102010 Wohnbauförderung - in Euro - Künzell				
Pos. Konten	Bezeichnung	Ansatz 2022	Ansatz 2021	Ergebnis 2020
	Ordentliche Erträge			
01	Privatrechtliche Leistungsentgelte	-400	-400	-380
5006000	Umsatzerlöse aus Dienstleistungen	-400	-400	-380
02	Öffentlich-rechtliche Leistungsentgelte	0	0	0
03	Kostensatzleistungen und -erstattungen	0	0	0
04	Bestandsveränderungen und aktivierte Eigenleistungen	0	0	0
05	Steuern und steuerähnliche Erträge einschl. Erträge aus gesetzlichen Umlagen	0	0	0
06	Erträge aus Transferleistungen	0	0	0
07	Erträge aus Zuweisungen und Zuschüssen für lfd. Zwecke und allgemeine Umlagen	0	0	0
08	Erträge aus der Auflösung von Sonderposten aus Investitionszuweisungen, -zuschüssen und Investitionsbeiträgen	0	0	0
09	Sonstige ordentliche Erträge	0	0	0
10	Summe der ordentlichen Erträge (Nr. 1 bis 9)	-400	-400	-380
	Ordentliche Aufwendungen			
11	Personalaufwendungen	0	0	0
12	Versorgungsaufwendungen	0	0	0
13	Aufwendungen für Sach- und Dienstleistungen	0	0	0
14	Abschreibungen	2.781	2.783	2.781
6615000	Abschr. aktivierte Investzuw.,-zuschüsse u. -beitr	2.781	2.783	2.781
15	Aufwendungen für Zuweisungen und Zuschüsse sowie besondere Finanzaufwendungen	0	0	0
16	Steueraufwendungen einschl. Aufwendungen aus gesetzlichen Umlageverpflichtungen	0	0	0
17	Transferaufwendungen	0	0	0
18	Sonstige ordentliche Aufwendungen	0	0	0
19	Summe der ordentlichen Aufwendungen (Nr. 11 bis 18)	2.781	2.783	2.781
20	Verwaltungsergebnis (Nr. 10 ./ Nr. 19)	2.381	2.383	2.401
21	Finanzerträge	-3.100	-3.200	-3.294
5758000	Ertr.aus Kredit-/Darlehnsvg.an sonst.inländ. Ber.	-3.100	-3.200	-3.294
22	Finanzaufwendungen	0	0	0
23	Finanzergebnis (Nr. 21 bis Nr. 22)	-3.100	-3.200	-3.294
24	Ordentliches Ergebnis (Verwaltungsergebnis und Finanzergebnis Nr. 20 und Nr. 23)	-719	-817	-893
25	Außerordentliche Erträge	0	0	0
26	Außerordentliche Aufwendungen	0	0	0
27	Außerordentliches Ergebnis (Nr. 25 ./ Nr. 26)	0	0	0
28	Jahresergebnis vor internen Leistungsbeziehungen (ordentliches Ergebnis und außerordentliches Ergebnis Nr. 24 und Nr. 27)	-719	-817	-893
29	Erlöse der internen Leistungsbeziehungen	0	0	0
30	Kosten der internen Leistungsbeziehungen	0	0	0
31	Ergebnis der internen Leistungsbeziehungen	0	0	0
32	Jahresergebnis nach internen Leistungsbeziehungen	-719	-817	-893

Haushaltsplan 2022 Gemeinde Künzell

Teilfinanzhaushalt 2022 Produkt 102010 Wohnbauförderung - in Euro - Künzell							
Nr.	Bezeichnung	Ansatz 2022	Verpflichtun- gs- ermächtigung	Ansatz 2021	Ergebnis 2020	Gesamtein- auszahlungs- bedarf	davon bisher bereitgestellt
03	+ Einz. aus Abgängen von Vermögensgegenständen des Finanzanlagevermögens	2.850	0	2.700	2.951	0	5.651
05	Summe	2.850	0	2.700	2.951	0	5.651
11	Saldo (Einzahlungen ./ . Auszahlungen)	2.850	0	2.700	2.951	0	5.651

Haushaltsplan 2022 Gemeinde Künzell

Teilergebnishaushalt 2022 Produktgruppe 1030 Denkmalschutz und -pflege - in Euro - Künzell					
Pos.	Konten	Bezeichnung	Ansatz 2022	Ansatz 2021	Ergebnis 2020
		Ordentliche Erträge			
01	50	Privatrechtliche Leistungsentgelte	0	0	0
02	51	Öffentlich-rechtliche Leistungsentgelte	0	0	0
03	548-549	Kostensatzleistungen und -erstattungen	0	0	0
04	52	Bestandsveränderungen und aktivierte Eigenleistungen	0	0	0
05	55	Steuern und steuerähnliche Erträge einschl. Erträge aus gesetzlichen Umlagen	0	0	0
06	547	Erträge aus Transferleistungen	0	0	0
07	540-543	Erträge aus Zuweisungen und Zuschüssen für lfd. Zwecke und allgemeine Umlagen	0	0	-823
08	546	Erträge aus der Auflösung von Sonderposten aus Investitionszuweisungen, -zuschüssen und Investitionsbeiträgen	0	0	0
09	53	Sonstige ordentliche Erträge	0	0	0
10		Summe der ordentlichen Erträge (Nr. 1 bis 9)	0	0	-823
		Ordentliche Aufwendungen			
11	62, 63, 640-643, 647-649, 65	Personalaufwendungen	0	0	0
12	644-646	Versorgungsaufwendungen	0	0	0
13	60, 61, 67-69	Aufwendungen für Sach- und Dienstleistungen	13.750	10.250	5.232
14	66	Abschreibungen	399	231	215
15	71	Aufwendungen für Zuweisungen und Zuschüsse sowie besondere Finanzaufwendungen	0	0	0
16	73	Steueraufwendungen einschl. Aufwendungen aus gesetzlichen Umlageverpflichtungen	0	0	0
17	72	Transferaufwendungen	0	0	0
18	70, 74, 76	Sonstige ordentliche Aufwendungen	0	0	0
19		Summe der ordentlichen Aufwendungen (Nr. 11 bis 18)	14.149	10.481	5.447
20		Verwaltungsergebnis (Nr. 10 ./ Nr. 19)	14.149	10.481	4.624
21	56, 57	Finanzerträge	0	0	0
22	77	Finanzaufwendungen	0	0	0
23		Finanzergebnis (Nr. 21 bis Nr. 22)	0	0	0
24		Ordentliches Ergebnis (Verwaltungsergebnis und Finanzergebnis Nr. 20 und Nr. 23)	14.149	10.481	4.624
25	59	Außerordentliche Erträge	0	0	-2.246
26	79	Außerordentliche Aufwendungen	0	0	0
27		Außerordentliches Ergebnis (Nr. 25 ./ Nr. 26)	0	0	-2.246
28		Jahresergebnis vor internen Leistungsbeziehungen (ordentliches Ergebnis und außerordentliches Ergebnis Nr. 24 und Nr. 27)	14.149	10.481	2.378
29		Erlöse der internen Leistungsbeziehungen	0	0	0
30		Kosten der internen Leistungsbeziehungen	0	0	0
31		Ergebnis der internen Leistungsbeziehungen	0	0	0
32		Jahresergebnis nach internen Leistungsbeziehungen	14.149	10.481	2.378

Haushaltsplan 2022 Gemeinde Künzell

Teilfinanzhaushalt 2022
Produktgruppe 1030 Denkmalschutz und -pflege - in Euro -

Künzell

Nr.	Bezeichnung	Ansatz 2022	Verpflichtun- gs- ermächtigung	Ansatz 2021	Ergebnis 2020	Gesamtein- auszahlungs- bedarf	davon bisher bereitgestellt
06	- Ausz. für Investitionen in das Sachanlagevermögen und immat. Anlagevermögen	-5.000	0	0	-2.724	-40.800	-2.724
10	Summe	-5.000	0	0	-2.724	-40.800	-2.724
11	Saldo (Einzahlungen ./ . Auszahlungen)	-5.000	0	0	-2.724	-40.800	-2.724

Haushaltsplan 2022 Gemeinde Künzell

Produktbeschreibung Produkt 103010 Denkmalschutz und -pflege	
Künzell	
Produktbereich	10 Bauen und Wohnen
Produktgruppe	1030 Denkmalschutz und -pflege
Produkt	103010 Denkmalschutz und -pflege
Verantwortliche Organisationseinheit	Verantwortliche Person(en)
Bauamt	Steffen Schultheis
Pflichtaufgaben	Ja
Rechtsbindungsgrad	Muss
Kurzbeschreibung	Denkmalschutz und Pflege
Allgemeine Ziele	Überprüfung, Pflege und Restaurierung der vorhandenen Denkmale, Mahnmale, Gedenkstätten, Bildstöcke sowie Gebäude mit historischer Bedeutung; Mittelanforderung zur Denkmalförderung
Zielgruppe	Bürger, private Organisationen, politische Gremien der Gemeinde Künzell
Auftragsgrundlage	BauGB, HBO, Hessisches Denkmalschutzgesetz, Gremienbeschlüsse

Haushaltsplan 2022 Gemeinde Künzell

Teilergebnishaushalt 2022 Produkt 103010 Denkmalschutz und -pflege - in Euro -				
Künzell				
Pos. Konten	Bezeichnung	Ansatz 2022	Ansatz 2021	Ergebnis 2020
	Ordentliche Erträge			
01	Privatrechtliche Leistungsentgelte	0	0	0
02	Öffentlich-rechtliche Leistungsentgelte	0	0	0
03	Kostensatzleistungen und -erstattungen	0	0	0
04	Bestandsveränderungen und aktivierte Eigenleistungen	0	0	0
05	Steuern und steuerähnliche Erträge einschl. Erträge aus gesetzlichen Umlagen	0	0	0
06	Erträge aus Transferleistungen	0	0	0
07	Erträge aus Zuweisungen und Zuschüssen für lfd. Zwecke und allgemeine Umlagen	0	0	-823
5422000	Zuweisungen f lfd Zwecke von Gemeinden,GemVerbände	0	0	-823
08	Erträge aus der Auflösung von Sonderposten aus Investitionszuweisungen, -zuschüssen und Investitionsbeiträgen	0	0	0
09	Sonstige ordentliche Erträge	0	0	0
10	Summe der ordentlichen Erträge (Nr. 1 bis 9)	0	0	-823
	Ordentliche Aufwendungen			
11	Personalaufwendungen	0	0	0
12	Versorgungsaufwendungen	0	0	0
13	Aufwendungen für Sach- und Dienstleistungen	13.750	10.250	5.232
6051000	Strom	200	200	206
6056000	Wasser	50	50	32
6065000	Materialaufw. für Straßen, Wege, Plätze u.ä.	1.000	1.000	281
6101000	Fremdleist. für Erzeugnisse u. and. Umsatzleist.	10.000	0	0
6165000	Instandh. v. Sachanl. Gemeingeb., Infrastr.verm.	2.500	9.000	4.713
14	Abschreibungen	399	231	215
6620000	Abschr. Gebäude u. -einr. , SachAnlag., InfrStrktV	399	231	215
15	Aufwendungen für Zuweisungen und Zuschüsse sowie besondere Finanzaufwendungen	0	0	0
16	Steueraufwendungen einschl. Aufwendungen aus gesetzlichen Umlageverpflichtungen	0	0	0
17	Transferaufwendungen	0	0	0
18	Sonstige ordentliche Aufwendungen	0	0	0
19	Summe der ordentlichen Aufwendungen (Nr. 11 bis 18)	14.149	10.481	5.447
20	Verwaltungsergebnis (Nr. 10 ./ Nr. 19)	14.149	10.481	4.624
21	Finanzerträge	0	0	0
22	Finanzaufwendungen	0	0	0
23	Finanzergebnis (Nr. 21 bis Nr. 22)	0	0	0
24	Ordentliches Ergebnis (Verwaltungsergebnis und Finanzergebnis Nr. 20 und Nr. 23)	14.149	10.481	4.624
25	Außerordentliche Erträge	0	0	-2.246
5980100	Erträge aus Herabs.u.Auflös.v.Rückst.für Instandh.	0	0	-2.246
26	Außerordentliche Aufwendungen	0	0	0
27	Außerordentliches Ergebnis (Nr. 25 ./ Nr. 26)	0	0	-2.246
28	Jahresergebnis vor internen Leistungsbeziehungen (ordentliches Ergebnis und außerordentliches Ergebnis Nr. 24 und Nr. 27)	14.149	10.481	2.378
29	Erlöse der internen Leistungsbeziehungen	0	0	0
30	Kosten der internen Leistungsbeziehungen	0	0	0
31	Ergebnis der internen Leistungsbeziehungen	0	0	0
32	Jahresergebnis nach internen Leistungsbeziehungen	14.149	10.481	2.378

Haushaltsplan 2022 Gemeinde Künzell

Teilfinanzhaushalt 2022 Produkt 103010 Denkmalschutz und -pflege - in Euro - Künzell							
Nr.	Bezeichnung	Ansatz 2022	Verpflichtun- gs- ermächtigung	Ansatz 2021	Ergebnis 2020	Gesamtein- auszahlungs- bedarf	davon bisher bereitgestellt
06	- Ausz. für Investitionen in das Sachanlagevermögen und immat. Anlagevermögen	-5.000	0	0	-2.724	-40.800	-2.724
10	Summe	-5.000	0	0	-2.724	-40.800	-2.724
11	Saldo (Einzahlungen ./ . Auszahlungen)	-5.000	0	0	-2.724	-40.800	-2.724

Haushaltsplan 2022 Gemeinde Künzell

Investitionen 2021-2025 mit Ansatz 2022
Produkt 103010 Denkmalschutz und -pflege - in Euro -

Künzell

Nr. Bezeichnung	Ansatz 2022	Verpflichtun- gs- Ermächtigun- gen	Ansatz 2021	Jahres- ergebnis 2020	Finanzplan 2023	Finanzplan 2024 2025	Bish. bereitg. Gesamtausg. b. (Ansatz)
I1030-001 Errichtung von Denkmalen	5.000,00	0,00	0,00	2.724,03	0,00	0,00 0,00	35.800,00 40.800,00

Haushaltsplan 2022 Gemeinde Künzell

Teilergebnishaushalt 2022					
Produktbereich 11 Ver- und Entsorgung - in Euro -					
Künzell					
Pos.	Konten	Bezeichnung	Ansatz 2022	Ansatz 2021	Ergebnis 2020
		Ordentliche Erträge			
01	50	Privatrechtliche Leistungsentgelte	-142.000	-139.000	-138.024
02	51	Öffentlich-rechtliche Leistungsentgelte	-1.000	-1.000	-820
03	548-549	Kostensatzleistungen und -erstattungen	-227.500	-241.000	-166.582
04	52	Bestandsveränderungen und aktivierte Eigenleistungen	0	0	0
05	55	Steuern und steuerähnliche Erträge einschl. Erträge aus gesetzlichen Umlagen	0	0	0
06	547	Erträge aus Transferleistungen	0	0	0
07	540-543	Erträge aus Zuweisungen und Zuschüssen für lfd. Zwecke und allgemeine Umlagen	0	0	0
08	546	Erträge aus der Auflösung von Sonderposten aus Investitionszuweisungen, -zuschüssen und Investitionsbeiträgen	-131.807	-128.374	-128.657
09	53	Sonstige ordentliche Erträge	0	0	-29
10		Summe der ordentlichen Erträge (Nr. 1 bis 9)	-502.307	-509.374	-434.112
		Ordentliche Aufwendungen			
11	62, 63, 640-643, 647-649, 65	Personalaufwendungen	157.925	141.075	138.183
12	644-646	Versorgungsaufwendungen	2.100	2.100	1.850
13	60, 61, 67-69	Aufwendungen für Sach- und Dienstleistungen	91.260	89.360	52.261
14	66	Abschreibungen	200.531	193.884	190.835
15	71	Aufwendungen für Zuweisungen und Zuschüsse sowie besondere Finanzaufwendungen	0	0	0
16	73	Steueraufwendungen einschl. Aufwendungen aus gesetzlichen Umlageverpflichtungen	0	0	0
17	72	Transferaufwendungen	0	0	0
18	70, 74, 76	Sonstige ordentliche Aufwendungen	0	0	0
19		Summe der ordentlichen Aufwendungen (Nr. 11 bis 18)	451.816	426.419	383.129
20		Verwaltungsergebnis (Nr. 10 ./ Nr. 19)	-50.491	-82.955	-50.983
21	56, 57	Finanzerträge	0	0	0
22	77	Finanzaufwendungen	0	0	0
23		Finanzergebnis (Nr. 21 bis Nr. 22)	0	0	0
24		Ordentliches Ergebnis (Verwaltungsergebnis und Finanzergebnis Nr. 20 und Nr. 23)	-50.491	-82.955	-50.983
25	59	Außerordentliche Erträge	0	0	0
26	79	Außerordentliche Aufwendungen	0	0	6.568
27		Außerordentliches Ergebnis (Nr. 25 ./ Nr. 26)	0	0	6.568
28		Jahresergebnis vor internen Leistungsbeziehungen (ordentliches Ergebnis und außerordentliches Ergebnis Nr. 24 und Nr. 27)	-50.491	-82.955	-44.415
29		Erlöse der internen Leistungsbeziehungen	0	0	0
30		Kosten der internen Leistungsbeziehungen	0	0	0
31		Ergebnis der internen Leistungsbeziehungen	0	0	0
32		Jahresergebnis nach internen Leistungsbeziehungen	-50.491	-82.955	-44.415

Haushaltsplan 2022 Gemeinde Künzell

Teilfinanzhaushalt 2022 Produktbereich 11 Ver- und Entsorgung - in Euro - Künzell							
Nr.	Bezeichnung	Ansatz 2022	Verpflichtun- gs- ermächtigung	Ansatz 2021	Ergebnis 2020	Gesamtein- auszahlungs- bedarf	davon bisher bereitgestellt
01	+ Einz. aus Investitionszuw. und Zuschüssen sowie aus Investitionsbeiträgen	0	0	102.200	17.557	0	119.757
05	Summe	0	0	102.200	17.557	0	119.757
06	- Ausz. für Investitionen in das Sachanlagevermögen und immat. Anlagevermögen	-120.000	0	-200.000	-407.686	-8.603.500	-607.686
07	davon: Ausz. für aktivierte Investitionszuweisungen und -zuschüsse	-100.000	0	0	0	-3.365.000	0
10	Summe	-120.000	0	-200.000	-407.686	-8.603.500	-607.686
11	Saldo (Einzahlungen ./ Auszahlungen)	-120.000	0	-97.800	-390.129	-8.603.500	-487.929

Haushaltsplan 2022 Gemeinde Künzell

Teilergebnishaushalt 2022					
Produktgruppe 1130 Wasserversorgung - in Euro -					
Künzell					
Pos.	Konten	Bezeichnung	Ansatz 2022	Ansatz 2021	Ergebnis 2020
		Ordentliche Erträge			
01	50	Privatrechtliche Leistungsentgelte	0	0	0
02	51	Öffentlich-rechtliche Leistungsentgelte	0	0	0
03	548-549	Kostensatzleistungen und -erstattungen	-90.000	-105.000	-96.854
04	52	Bestandsveränderungen und aktivierte Eigenleistungen	0	0	0
05	55	Steuern und steuerähnliche Erträge einschl. Erträge aus gesetzlichen Umlagen	0	0	0
06	547	Erträge aus Transferleistungen	0	0	0
07	540-543	Erträge aus Zuweisungen und Zuschüssen für lfd. Zwecke und allgemeine Umlagen	0	0	0
08	546	Erträge aus der Auflösung von Sonderposten aus Investitionszuweisungen, -zuschüssen und Investitionsbeiträgen	0	0	0
09	53	Sonstige ordentliche Erträge	0	0	-27
10		Summe der ordentlichen Erträge (Nr. 1 bis 9)	-90.000	-105.000	-96.881
		Ordentliche Aufwendungen			
11	62, 63, 640-643, 647-649, 65	Personalaufwendungen	34.100	33.800	31.448
12	644-646	Versorgungsaufwendungen	2.000	2.000	1.850
13	60, 61, 67-69	Aufwendungen für Sach- und Dienstleistungen	0	0	0
14	66	Abschreibungen	0	0	0
15	71	Aufwendungen für Zuweisungen und Zuschüsse sowie besondere Finanzaufwendungen	0	0	0
16	73	Steueraufwendungen einschl. Aufwendungen aus gesetzlichen Umlageverpflichtungen	0	0	0
17	72	Transferaufwendungen	0	0	0
18	70, 74, 76	Sonstige ordentliche Aufwendungen	0	0	0
19		Summe der ordentlichen Aufwendungen (Nr. 11 bis 18)	36.100	35.800	33.297
20		Verwaltungsergebnis (Nr. 10 ./ Nr. 19)	-53.900	-69.200	-63.584
21	56, 57	Finanzerträge	0	0	0
22	77	Finanzaufwendungen	0	0	0
23		Finanzergebnis (Nr. 21 bis Nr. 22)	0	0	0
24		Ordentliches Ergebnis (Verwaltungsergebnis und Finanzergebnis Nr. 20 und Nr. 23)	-53.900	-69.200	-63.584
25	59	Außerordentliche Erträge	0	0	0
26	79	Außerordentliche Aufwendungen	0	0	0
27		Außerordentliches Ergebnis (Nr. 25 ./ Nr. 26)	0	0	0
28		Jahresergebnis vor internen Leistungsbeziehungen (ordentliches Ergebnis und außerordentliches Ergebnis Nr. 24 und Nr. 27)	-53.900	-69.200	-63.584
29		Erlöse der internen Leistungsbeziehungen	0	0	0
30		Kosten der internen Leistungsbeziehungen	0	0	0
31		Ergebnis der internen Leistungsbeziehungen	0	0	0
32		Jahresergebnis nach internen Leistungsbeziehungen	-53.900	-69.200	-63.584

Haushaltsplan 2022 Gemeinde Künzell

Teilfinanzhaushalt 2022
Produktgruppe 1130 Wasserversorgung - in Euro -

Künzell

Nr.	Bezeichnung	Ansatz 2022	Verpflichtun- gs- ermächtigung	Ansatz 2021	Ergebnis 2020	Gesamtein- auszahlungs- bedarf	davon bisher bereitgestellt
06	- Ausz. für Investitionen in das Sachanlagevermögen und immat. Anlagevermögen	-100.000	0	0	0	-100.000	0
07	davon: Ausz. für aktivierte Investitionszuweisungen und -zuschüsse	-100.000	0	0	0	-100.000	0
10	Summe	-100.000	0	0	0	-100.000	0
11	Saldo (Einzahlungen ./ Auszahlungen)	-100.000	0	0	0	-100.000	0

Haushaltsplan 2022 Gemeinde Künzell

Produktbeschreibung Produkt 113010 Wasserversorgung			
Künzell			
Produktbereich	11	Ver- und Entsorgung	
Produktgruppe	1130	Wasserversorgung	
Produkt	113010	Wasserversorgung	
Verantwortliche Organisationseinheit		Verantwortliche Person(en)	
Kämmerei, Finanzabteilung		Jürgen Aschenbrücker	
Pflichtaufgaben	Nein		
Freiwillige Aufgaben	Ja		
Kurzbeschreibung	Unterstützung des Versorgungsbetriebs des Zweckverbandes "Gruppenwasserwerk Florenberg"		
Allgemeine Ziele	ordnungsgemäße, wirtschaftliche und termingerechte Festsetzung und Erhebung von Wassergebühren, Wasserbeiträgen und Kostenerstattungsbeträgen für Hausanschlüsse; Finanzbuchhaltung und Jahresabschluss für den Zweckverband; statistische Auswertungen		
Zielgruppe	Verbandsorgane des Zweckverbandes "Gruppenwasserwerk Florenberg"		
Auftragsgrundlage	Verbandssatzung des Zweckverbandes "Gruppenwasserwerk Florenberg", Wasserversorgungssatzung des Zweckverbandes "Gruppenwasserwerk Florenberg"		
Kennzahlen	2020	2021	2022
Fallzahlen/Wasserzähler	4.902	4.918	4.930

Haushaltsplan 2022 Gemeinde Künzell

Teilergebnishaushalt 2022 Produkt 113010 Wasserversorgung - in Euro - Künzell				
Pos. Konten	Bezeichnung	Ansatz 2022	Ansatz 2021	Ergebnis 2020
	Ordentliche Erträge			
01	Privatrechtliche Leistungsentgelte	0	0	0
02	Öffentlich-rechtliche Leistungsentgelte	0	0	0
03	Kostenersatzleistungen und -erstattungen	-90.000	-105.000	-96.854
5483000	Kostenerstattungen von Zweckverbänden u. dergl.	-90.000	-105.000	-93.054
5488100	Kostenerstattungen von übrigen Bereichen 19 % Ust	0	0	-1.900
04	Bestandsveränderungen und aktivierte Eigenleistungen	0	0	0
05	Steuern und steuerähnliche Erträge einschl. Erträge aus gesetzlichen Umlagen	0	0	0
06	Erträge aus Transferleistungen	0	0	0
07	Erträge aus Zuweisungen und Zuschüssen für lfd. Zwecke und allgemeine Umlagen	0	0	0
08	Erträge aus der Auflösung von Sonderposten aus Investitionszuweisungen, -zuschüssen und Investitionsbeiträgen	0	0	0
09	Sonstige ordentliche Erträge	0	0	-27
10	Summe der ordentlichen Erträge (Nr. 1 bis 9)	-90.000	-105.000	-96.881
	Ordentliche Aufwendungen			
11	Personalaufwendungen	34.100	33.800	31.448
6201000	Entg. für geleist. Arbeitszeit (einschl. Zulagen)	20.400	20.400	19.526
6201001	Leistungsentgelt Beschäftigte	800	800	376
6301000	Dienst-, Amtsbezüge einschl. tarifl. Zulagen	6.600	6.500	6.183
6311000	Leistungsentgelt Beamte	300	300	0
6401000	AG-Anteil zur Sozialvers. Entgeltbereich	4.400	4.300	4.067
6470000	Zukunftsicherung/Zusatzversorg. Entgeltbereich	1.300	1.200	1.157
6490100	Beihilfen Bezügebereich	250	250	139
6550000	Aufwendungen für Dienstjubiläen	50	50	0
12	Versorgungsaufwendungen	2.000	2.000	1.850
6450100	Aufw. an Versorgungskassen Beamte	2.000	2.000	1.850
13	Aufwendungen für Sach- und Dienstleistungen	0	0	0
14	Abschreibungen	0	0	0
15	Aufwendungen für Zuweisungen und Zuschüsse sowie besondere Finanzaufwendungen	0	0	0
16	Steueraufwendungen einschl. Aufwendungen aus gesetzlichen Umlageverpflichtungen	0	0	0
17	Transferaufwendungen	0	0	0
18	Sonstige ordentliche Aufwendungen	0	0	0
19	Summe der ordentlichen Aufwendungen (Nr. 11 bis 18)	36.100	35.800	33.297
20	Verwaltungsergebnis (Nr. 10 ./ Nr. 19)	-53.900	-69.200	-63.584
21	Finanzerträge	0	0	0
22	Finanzaufwendungen	0	0	0
23	Finanzergebnis (Nr. 21 bis Nr. 22)	0	0	0
24	Ordentliches Ergebnis (Verwaltungsergebnis und Finanzergebnis Nr. 20 und Nr. 23)	-53.900	-69.200	-63.584
25	Außerordentliche Erträge	0	0	0
26	Außerordentliche Aufwendungen	0	0	0
27	Außerordentliches Ergebnis (Nr. 25 ./ Nr. 26)	0	0	0
28	Jahresergebnis vor internen Leistungsbeziehungen (ordentliches Ergebnis und außerordentliches Ergebnis Nr. 24 und Nr. 27)	-53.900	-69.200	-63.584
29	Erlöse der internen Leistungsbeziehungen	0	0	0

Haushaltsplan 2022 Gemeinde Künzell

Teilergebnishaushalt 2022
Produkt 113010 Wasserversorgung - in Euro -

Künzell

Pos. Konten	Bezeichnung	Ansatz 2022	Ansatz 2021	Ergebnis 2020
30	Kosten der internen Leistungsbeziehungen	0	0	0
31	Ergebnis der internen Leistungsbeziehungen	0	0	0
32	Jahresergebnis nach Internen Leistungsbeziehungen	-53.900	-69.200	-63.584

Haushaltsplan 2022 Gemeinde Künzell

Teilfinanzhaushalt 2022 Produkt 113010 Wasserversorgung - in Euro - Künzell							
Nr.	Bezeichnung	Ansatz 2022	Verpflichtun- gs- ermächtigung	Ansatz 2021	Ergebnis 2020	Gesamtein- auszahlungs- bedarf	davon bisher bereitgestellt
06	- Ausz. für Investitionen in das Sachanlagevermögen und immat. Anlagevermögen	-100.000	0	0	0	-100.000	0
07	davon: Ausz. für aktivierte Investitionszuweisungen und -zuschüsse	-100.000	0	0	0	-100.000	0
10	Summe	-100.000	0	0	0	-100.000	0
11	Saldo (Einzahlungen ./ Auszahlungen)	-100.000	0	0	0	-100.000	0

Haushaltsplan 2022 Gemeinde Künzell

Investitionen 2021-2025 mit Ansatz 2022
Produkt 113010 Wasserversorgung - in Euro -

Künzell

Nr. Bezeichnung	Ansatz 2022	Verpflichtun- gs- Ermächtigun- gen	Ansatz 2021	Jahres- ergebnis 2020	Finanzplan 2023	Finanzplan 2024 2025	Bish. bereitg. Gesamtausg. b. (Ansatz)
I1130-001 Investitionszuschüsse Zweckverband Florenberg	100.000,00	0,00	0,00	0,00	0,00	0,00 0,00	0,00 100.000,00

Haushaltsplan 2022 Gemeinde Künzell

Teilergebnishaushalt 2022					
Produktgruppe 1160 Abfallwirtschaft - in Euro -					
Künzell					
Pos.	Konten	Bezeichnung	Ansatz 2022	Ansatz 2021	Ergebnis 2020
		Ordentliche Erträge			
01	50	Privatrechtliche Leistungsentgelte	-142.000	-139.000	-138.024
02	51	Öffentlich-rechtliche Leistungsentgelte	-1.000	-1.000	-820
03	548-549	Kostensatzleistungen und -erstattungen	-90.000	-90.000	-12.352
04	52	Bestandsveränderungen und aktivierte Eigenleistungen	0	0	0
05	55	Steuern und steuerähnliche Erträge einschl. Erträge aus gesetzlichen Umlagen	0	0	0
06	547	Erträge aus Transferleistungen	0	0	0
07	540-543	Erträge aus Zuweisungen und Zuschüssen für lfd. Zwecke und allgemeine Umlagen	0	0	0
08	546	Erträge aus der Auflösung von Sonderposten aus Investitionszuweisungen, -zuschüssen und Investitionsbeiträgen	-2.523	-2.522	-2.523
09	53	Sonstige ordentliche Erträge	0	0	0
10		Summe der ordentlichen Erträge (Nr. 1 bis 9)	-235.523	-232.522	-153.719
		Ordentliche Aufwendungen			
11	62, 63, 640-643, 647-649, 65	Personalaufwendungen	100.900	84.600	85.312
12	644-646	Versorgungsaufwendungen	0	0	0
13	60, 61, 67-69	Aufwendungen für Sach- und Dienstleistungen	91.260	89.360	52.261
14	66	Abschreibungen	7.341	6.466	6.469
15	71	Aufwendungen für Zuweisungen und Zuschüsse sowie besondere Finanzaufwendungen	0	0	0
16	73	Steueraufwendungen einschl. Aufwendungen aus gesetzlichen Umlageverpflichtungen	0	0	0
17	72	Transferaufwendungen	0	0	0
18	70, 74, 76	Sonstige ordentliche Aufwendungen	0	0	0
19		Summe der ordentlichen Aufwendungen (Nr. 11 bis 18)	199.501	180.426	144.042
20		Verwaltungsergebnis (Nr. 10 ./ Nr. 19)	-36.022	-52.096	-9.677
21	56, 57	Finanzerträge	0	0	0
22	77	Finanzaufwendungen	0	0	0
23		Finanzergebnis (Nr. 21 bis Nr. 22)	0	0	0
24		Ordentliches Ergebnis (Verwaltungsergebnis und Finanzergebnis Nr. 20 und Nr. 23)	-36.022	-52.096	-9.677
25	59	Außerordentliche Erträge	0	0	0
26	79	Außerordentliche Aufwendungen	0	0	0
27		Außerordentliches Ergebnis (Nr. 25 ./ Nr. 26)	0	0	0
28		Jahresergebnis vor internen Leistungsbeziehungen (ordentliches Ergebnis und außerordentliches Ergebnis Nr. 24 und Nr. 27)	-36.022	-52.096	-9.677
29		Erlöse der internen Leistungsbeziehungen	0	0	0
30		Kosten der internen Leistungsbeziehungen	0	0	0
31		Ergebnis der internen Leistungsbeziehungen	0	0	0
32		Jahresergebnis nach internen Leistungsbeziehungen	-36.022	-52.096	-9.677

Haushaltsplan 2022 Gemeinde Künzell

Teilfinanzhaushalt 2022 Produktgruppe 1160 Abfallwirtschaft - in Euro - Künzell							
Nr.	Bezeichnung	Ansatz 2022	Verpflichtun- gs- ermächtigung	Ansatz 2021	Ergebnis 2020	Gesamtein- auszahlungs- bedarf	davon bisher bereitgestellt
06	- Ausz. für Investitionen in das Sachanlagevermögen und immat. Anlagevermögen	0	0	0	-5.890	-13.500	-5.890
10	Summe	0	0	0	-5.890	-13.500	-5.890
11	Saldo (Einzahlungen ./ . Auszahlungen)	0	0	0	-5.890	-13.500	-5.890

Haushaltsplan 2022 Gemeinde Künzell

Produktbeschreibung Produkt 116010 Abfallsammlung, Betrieb Wertstoffhof/Kompostieranl			
Künzell			
Produktbereich	11	Ver- und Entsorgung	
Produktgruppe	1160	Abfallwirtschaft	
Produkt	116010	Abfallsammlung, Betrieb Wertstoffhof/Kompostieranl	
Verantwortliche Organisationseinheit		Verantwortliche Person(en)	
Finanzabteilung/Bauamt		Jürgen Aschenbrücker	
Pflichtaufgaben	Ja		
Rechtsbindungsgrad	Muss		
Kurzbeschreibung	Unterstützung des Entsorgungsbetriebs Zweckverband "Abfalleinsammlung"; Betrieb Wertstoffhof und Kompostieranlage, Schredderaktionen, Abholung und Sammlung von Abfall (Elektrogeräte, Batterien, Schadstoffe usw.)		
Allgemeine Ziele	ordnungsgemäße, wirtschaftliche und termingerechte Festsetzung und Erhebung der Abfallgebühren für den Zweckverband "Abfalleinsammlung"; ordnungsgemäße und sichere Entsorgung sowie Aufbewahrung des Abfalls; Abfallberatung und Öffentlichkeitsarbeit		
Zielgruppe	Organe des Zweckverbands "Abfalleinsammlung", Bürger, Unternehmen		
Operative Ziele	Reduzierung der widerrechtlich gelagerten Abfälle		
Auftragsgrundlage	EU-Recht, Kreislaufwirtschafts- und Abfallgesetz, Verbandssatzung und Abfallsatzung des Zweckverbands "Abfallsammlung" für den Landkreis Fulda, Altlastengesetz, Rechtsverordnungen, Beschlüsse der gemeindlichen Gremien		
Kennzahlen	2020	2021	2022
Fallzahlen/Veranlagungsobjekte	4.194	4.336	4.400

Haushaltsplan 2022 Gemeinde Künzell

Teilergebnishaushalt 2022 Produkt 116010 Abfallsammlung, Betrieb Wertstoffhof/Kompostieranl - in Euro - Künzell				
Pos. Konten	Bezeichnung	Ansatz 2022	Ansatz 2021	Ergebnis 2020
	Ordentliche Erträge			
01	Privatrechtliche Leistungsentgelte	-142.000	-139.000	-138.024
5006000	Umsatzerlöse aus Dienstleistungen	-142.000	-139.000	-138.024
02	Öffentlich-rechtliche Leistungsentgelte	-1.000	-1.000	-820
5101000	öffentlich rechtliche Verwaltungsgebühren	-1.000	-1.000	-820
03	Kostensatzleistungen und -erstattungen	-90.000	-90.000	-12.352
5482000	Kostenerstattungen von Gemeinden/GV	-75.000	-75.000	0
5483000	Kostenerstattungen von Zweckverbänden u. dergl.	-15.000	-15.000	-12.352
04	Bestandsveränderungen und aktivierte Eigenleistungen	0	0	0
05	Steuern und steuerähnliche Erträge einschl. Erträge aus gesetzlichen Umlagen	0	0	0
06	Erträge aus Transferleistungen	0	0	0
07	Erträge aus Zuweisungen und Zuschüssen für lfd. Zwecke und allgemeine Umlagen	0	0	0
08	Erträge aus der Auflösung von Sonderposten aus Investitionszuweisungen, -zuschüssen und Investitionsbeiträgen	-2.523	-2.522	-2.523
5460100	Erträge Auflös SOPO Invest vom öffentl Bereich	-2.523	-2.522	-2.523
09	Sonstige ordentliche Erträge	0	0	0
10	Summe der ordentlichen Erträge (Nr. 1 bis 9)	-235.523	-232.522	-153.719
	Ordentliche Aufwendungen			
11	Personalaufwendungen	100.900	84.600	85.312
6201000	Entg. für geleist. Arbeitszeit (einschl. Zulagen)	72.000	60.000	60.697
6201001	Leistungsentgelt Beschäftigte	1.500	1.600	1.201
6201030	Entg. Aushilfen (einschl. Zulagen)	5.500	5.200	5.121
6401000	AG-Anteil zur Sozialvers. Entgeltbereich	17.900	14.600	15.236
6470000	Zukunftsicherung/Zusatzversorg. Entgeltbereich	3.900	3.100	3.057
6550000	Aufwendungen für Dienstjubiläen	100	100	0
12	Versorgungsaufwendungen	0	0	0
13	Aufwendungen für Sach- und Dienstleistungen	91.260	89.360	52.261
6010100	Aufw. für Büromat. u. Drucks. d. Verw. u. ähnl. Ei	250	250	175
6020000	Hilfsstoffe	50	0	25
6051000	Strom	1.000	850	518
6054000	Heizöl	1.500	1.500	1.529
6056000	Wasser	200	200	31
6057000	Abwasser	1.400	1.400	1.176
6061000	Materialaufw. für Gebäude u. Außenanlagen	2.000	2.000	2.114
6063000	Materialaufw. für Einrichtungen und Ausstattungen	1.400	900	404
6070000	Aufw. für Berufskleidung, Arbeitsschutzmittel	400	400	114
6101000	Fremdleist. für Erzeugnisse u. and. Umsatzleist.	75.000	75.000	36.096
6161000	Instandh. Gebäude, Außenanl. (Bauunterhaltung)	2.000	1.500	3.842
6166000	Wartungskosten	600	600	587
6171000	Aufwendungen für Fremdensorgung	4.200	3.550	4.652
6173000	Fremdreinigung	500	500	325
6900100	Beiträge f. Gebäudebezogene Versicherungen	760	710	673
14	Abschreibungen	7.341	6.466	6.469
6620000	Abschr. Gebäude u. -einr. , SachAnlag., InfrStrktV	7.153	6.195	6.198
6645000	Abschr. auf Geschäftsausstattung	188	271	271
15	Aufwendungen für Zuweisungen und Zuschüsse sowie besondere Finanzaufwendungen	0	0	0

Haushaltsplan 2022 Gemeinde Künzell

Teilergebnishaushalt 2022 Produkt 116010 Abfallsammlung, Betrieb Wertstoffhof/Kompostieranl - in Euro - Künzell				
Pos. Konten	Bezeichnung	Ansatz 2022	Ansatz 2021	Ergebnis 2020
16	Steueraufwendungen einschl. Aufwendungen aus gesetzlichen Umlageverpflichtungen	0	0	0
17	Transferaufwendungen	0	0	0
18	Sonstige ordentliche Aufwendungen	0	0	0
19	Summe der ordentlichen Aufwendungen (Nr. 11 bis 18)	199.501	180.426	144.042
20	Verwaltungsergebnis (Nr. 10 ./ Nr. 19)	-36.022	-52.096	-9.677
21	Finanzerträge	0	0	0
22	Finanzaufwendungen	0	0	0
23	Finanzergebnis (Nr. 21 bis Nr. 22)	0	0	0
24	Ordentliches Ergebnis (Verwaltungsergebnis und Finanzergebnis Nr. 20 und Nr. 23)	-36.022	-52.096	-9.677
25	Außerordentliche Erträge	0	0	0
26	Außerordentliche Aufwendungen	0	0	0
27	Außerordentliches Ergebnis (Nr. 25 ./ Nr. 26)	0	0	0
28	Jahresergebnis vor Internen Leistungsbeziehungen (ordentliches Ergebnis und außerordentliches Ergebnis Nr. 24 und Nr. 27)	-36.022	-52.096	-9.677
29	Erlöse der internen Leistungsbeziehungen	0	0	0
30	Kosten der internen Leistungsbeziehungen	0	0	0
31	Ergebnis der internen Leistungsbeziehungen	0	0	0
32	Jahresergebnis nach internen Leistungsbeziehungen	-36.022	-52.096	-9.677

Haushaltsplan 2022 Gemeinde Künzell

Teilfinanzhaushalt 2022 Produkt 116010 Abfallsammlung, Betrieb Wertstoffhof/Kompostieranl - in Euro - Künzell							
Nr.	Bezeichnung	Ansatz 2022	Verpflichtun- gs- ermächtigung	Ansatz 2021	Ergebnis 2020	Gesamtein- auszahlungs- bedarf	davon bisher bereitgestellt
06	- Ausz. für Investitionen in das Sachanlagevermögen und immat. Anlagevermögen	0	0	0	-5.890	-13.500	-5.890
10	Summe	0	0	0	-5.890	-13.500	-5.890
11	Saldo (Einzahlungen ./ . Auszahlungen)	0	0	0	-5.890	-13.500	-5.890

Haushaltsplan 2022 Gemeinde Künzell

Teilergebnishaushalt 2022					
Produktgruppe 1170 Abwasserbeseitigung - in Euro -					
Künzell					
Pos.	Konten	Bezeichnung	Ansatz 2022	Ansatz 2021	Ergebnis 2020
		Ordentliche Erträge			
01	50	Privatrechtliche Leistungsentgelte	0	0	0
02	51	Öffentlich-rechtliche Leistungsentgelte	0	0	0
03	548-549	Kostensatzleistungen und -erstattungen	-47.500	-46.000	-57.376
04	52	Bestandsveränderungen und aktivierte Eigenleistungen	0	0	0
05	55	Steuern und steuerähnliche Erträge einschl. Erträge aus gesetzlichen Umlagen	0	0	0
06	547	Erträge aus Transferleistungen	0	0	0
07	540-543	Erträge aus Zuweisungen und Zuschüssen für lfd. Zwecke und allgemeine Umlagen	0	0	0
08	546	Erträge aus der Auflösung von Sonderposten aus Investitionszuweisungen, -zuschüssen und Investitionsbeiträgen	-129.284	-125.852	-126.134
09	53	Sonstige ordentliche Erträge	0	0	-2
10		Summe der ordentlichen Erträge (Nr. 1 bis 9)	-176.784	-171.852	-183.512
		Ordentliche Aufwendungen			
11	62, 63, 640-643, 647-649, 65	Personalaufwendungen	22.925	22.675	21.423
12	644-646	Versorgungsaufwendungen	100	100	0
13	60, 61, 67-69	Aufwendungen für Sach- und Dienstleistungen	0	0	0
14	66	Abschreibungen	193.190	187.418	184.366
15	71	Aufwendungen für Zuweisungen und Zuschüsse sowie besondere Finanzaufwendungen	0	0	0
16	73	Steueraufwendungen einschl. Aufwendungen aus gesetzlichen Umlageverpflichtungen	0	0	0
17	72	Transferaufwendungen	0	0	0
18	70, 74, 76	Sonstige ordentliche Aufwendungen	0	0	0
19		Summe der ordentlichen Aufwendungen (Nr. 11 bis 18)	216.215	210.193	205.789
20		Verwaltungsergebnis (Nr. 10 ./ Nr. 19)	39.431	38.341	22.277
21	56, 57	Finanzerträge	0	0	0
22	77	Finanzaufwendungen	0	0	0
23		Finanzergebnis (Nr. 21 bis Nr. 22)	0	0	0
24		Ordentliches Ergebnis (Verwaltungsergebnis und Finanzergebnis Nr. 20 und Nr. 23)	39.431	38.341	22.277
25	59	Außerordentliche Erträge	0	0	0
26	79	Außerordentliche Aufwendungen	0	0	6.568
27		Außerordentliches Ergebnis (Nr. 25 ./ Nr. 26)	0	0	6.568
28		Jahresergebnis vor internen Leistungsbeziehungen (ordentliches Ergebnis und außerordentliches Ergebnis Nr. 24 und Nr. 27)	39.431	38.341	28.845
29		Erlöse der internen Leistungsbeziehungen	0	0	0
30		Kosten der internen Leistungsbeziehungen	0	0	0
31		Ergebnis der internen Leistungsbeziehungen	0	0	0
32		Jahresergebnis nach internen Leistungsbeziehungen	39.431	38.341	28.845

Haushaltsplan 2022 Gemeinde Künzell

Teilfinanzhaushalt 2022 Produktgruppe 1170 Abwasserbeseitigung - in Euro - Künzell							
Nr.	Bezeichnung	Ansatz 2022	Verpflichtun- gs- ermächtigung	Ansatz 2021	Ergebnis 2020	Gesamtein- auszahlungs- bedarf	davon bisher bereitgestellt
01	+ Einz. aus Investitionszuw. und Zuschüssen sowie aus Investitionsbeiträgen	0	0	102.200	17.557	0	119.757
05	Summe	0	0	102.200	17.557	0	119.757
06	- Ausz. für Investitionen in das Sachanlagevermögen und immat. Anlagevermögen	-20.000	0	-200.000	-401.796	-8.490.000	-601.796
07	davon: Ausz. für aktivierte Investitionszuweisungen und -zuschüsse	0	0	0	0	-3.265.000	0
10	Summe	-20.000	0	-200.000	-401.796	-8.490.000	-601.796
11	Saldo (Einzahlungen ./ Auszahlungen)	-20.000	0	-97.800	-384.239	-8.490.000	-482.039

Haushaltsplan 2022 Gemeinde Künzell

Produktbeschreibung Produkt 117010 Abwasserbeseitigung			
Künzell			
Produktbereich	11	Ver- und Entsorgung	
Produktgruppe	1170	Abwasserbeseitigung	
Produkt	117010	Abwasserbeseitigung	
Verantwortliche Organisationseinheit		Verantwortliche Person(en)	
Finanzabteilung/Bauamt		Jürgen Aschenbrücker	
Pflichtaufgaben	Nein		
Rechtsbindungsgrad	Muss		
Kurzbeschreibung	Unterstützung der Abwasserentsorgung durch den Abwasserverband Fulda Errichtung, Unterhaltung und Betrieb eigener Entwässerungseinrichtungen für Oberflächenwasser		
Allgemeine Ziele	ordnungsgemäße, wirtschaftliche und termingerechte Festsetzung und Erhebung von Schmutzwasser- und Niederschlagswassergebühren; Mitwirkung bei der entwässerungstechnischen Erschließung von Bauland; Finanzierung der Kosten der inneren Erschließung von Bau- und Gewerbegebieten Herstellung und Betrieb von Oberflächenwasserkanälen und Regenüberlaufbecken		
Zielgruppe	Verbandsorgane und Mitarbeiter/innen des Abwasserverbandes Fulda, Anschlussnehmer im Verbandsgebiet		
Auftragsgrundlage	Verbandssatzung und Abwasserbeseitigungssatzung des Abwasserverbandes Fulda		
Kennzahlen	2020	2021	2022
Fallzahlen/Zähler	4.499	4.516	4.530

Haushaltsplan 2022 Gemeinde Künzell

Teilergebnishaushalt 2022 Produkt 117010 Abwasserbeseitigung - in Euro -				
Künzell				
Pos. Konten	Bezeichnung	Ansatz 2022	Ansatz 2021	Ergebnis 2020
	Ordentliche Erträge			
01	Privatrechtliche Leistungsentgelte	0	0	0
02	Öffentlich-rechtliche Leistungsentgelte	0	0	0
03	Kostenersatzleistungen und -erstattungen	-47.500	-46.000	-57.376
5483000	Kostenerstattungen von Zweckverbänden u. dergl.	-47.500	-46.000	-57.376
04	Bestandsveränderungen und aktivierte Eigenleistungen	0	0	0
05	Steuern und steuerähnliche Erträge einschl. Erträge aus gesetzlichen Umlagen	0	0	0
06	Erträge aus Transferleistungen	0	0	0
07	Erträge aus Zuweisungen und Zuschüssen für lfd. Zwecke und allgemeine Umlagen	0	0	0
08	Erträge aus der Auflösung von Sonderposten aus Investitionszuweisungen, -zuschüssen und Investitionsbeiträgen	-129.284	-125.852	-126.134
5460100	Erträge Auflös SOPO Invest vom öffentl Bereich	-40.979	-38.132	-38.367
5462000	Erträge Auflösung von SOPO Investitionsbeiträgen	-88.305	-87.720	-87.767
09	Sonstige ordentliche Erträge	0	0	-2
10	Summe der ordentlichen Erträge (Nr. 1 bis 9)	-176.784	-171.852	-183.512
	Ordentliche Aufwendungen			
11	Personalaufwendungen	22.925	22.675	21.423
6201000	Entg. für geleist. Arbeitszeit (einschl. Zulagen)	16.800	16.800	16.062
6201001	Leistungsentgelt Beschäftigte	500	500	311
6301000	Dienst-, Amtsbezüge einschl. tarifl. Zulagen	800	750	731
6311000	Leistungsentgelt Beamte	50	50	0
6401000	AG-Anteil zur Sozialvers. Entgeltbereich	3.700	3.500	3.367
6470000	Zukunftsicherung/Zusatzversorg. Entgeltbereich	1.000	1.000	943
6490100	Beihilfen Bezügebereich	25	25	9
6550000	Aufwendungen für Dienstjubiläen	50	50	0
12	Versorgungsaufwendungen	100	100	0
6450100	Aufw. an Versorgungskassen Beamte	100	100	0
13	Aufwendungen für Sach- und Dienstleistungen	0	0	0
14	Abschreibungen	193.190	187.418	184.366
6615000	Abschr. aktivierte Investzuw.,-zuschüsse u. -beitr	177.801	170.575	171.185
6620000	Abschr. Gebäude u. -einr. , SachAnlag., InfrStrktV	15.389	16.843	13.181
15	Aufwendungen für Zuweisungen und Zuschüsse sowie besondere Finanzaufwendungen	0	0	0
16	Steueraufwendungen einschl. Aufwendungen aus gesetzlichen Umlageverpflichtungen	0	0	0
17	Transferaufwendungen	0	0	0
18	Sonstige ordentliche Aufwendungen	0	0	0
19	Summe der ordentlichen Aufwendungen (Nr. 11 bis 18)	216.215	210.193	205.789
20	Verwaltungsergebnis (Nr. 10 ./ Nr. 19)	39.431	38.341	22.277
21	Finanzerträge	0	0	0
22	Finanzaufwendungen	0	0	0
23	Finanzergebnis (Nr. 21 bis Nr. 22)	0	0	0
24	Ordentliches Ergebnis (Verwaltungsergebnis und Finanzergebnis Nr. 20 und Nr. 23)	39.431	38.341	22.277
25	Außerordentliche Erträge	0	0	0
26	Außerordentliche Aufwendungen	0	0	6.568
7911000	außerplanmäß. Abschr. auf Sachanlagen	0	0	6.568

Haushaltsplan 2022 Gemeinde Künzell

Teilergebnishaushalt 2022
Produkt 117010 Abwasserbeseitigung - in Euro -

Künzell

Pos. Konten	Bezeichnung	Ansatz 2022	Ansatz 2021	Ergebnis 2020
27	Außerordentliches Ergebnis (Nr. 25 ./ Nr. 26)	0	0	6.568
28	Jahresergebnis vor internen Leistungsbeziehungen (ordentliches Ergebnis und außerordentliches Ergebnis Nr. 24 und Nr. 27)	39.431	38.341	28.845
29	Erlöse der internen Leistungsbeziehungen	0	0	0
30	Kosten der internen Leistungsbeziehungen	0	0	0
31	Ergebnis der internen Leistungsbeziehungen	0	0	0
32	Jahresergebnis nach internen Leistungsbeziehungen	39.431	38.341	28.845

Haushaltsplan 2022 Gemeinde Künzell

Teilfinanzhaushalt 2022 Produkt 117010 Abwasserbeseitigung - in Euro - Künzell							
Nr.	Bezeichnung	Ansatz 2022	Verpflichtun- gs- ermächtigung	Ansatz 2021	Ergebnis 2020	Gesamtein- auszahlungs- bedarf	davon bisher bereitgestellt
01	+ Einz. aus Investitionszuw. und Zuschüssen sowie aus Investitionsbeiträgen	0	0	102.200	17.557	0	119.757
05	Summe	0	0	102.200	17.557	0	119.757
06	- Ausz. für Investitionen in das Sachanlagevermögen und immat. Anlagevermögen	-20.000	0	-200.000	-401.796	-8.490.000	-601.796
07	davon: Ausz. für aktivierte Investitionszuweisungen und -zuschüsse	0	0	0	0	-3.265.000	0
10	Summe	-20.000	0	-200.000	-401.796	-8.490.000	-601.796
11	Saldo (Einzahlungen ./ Auszahlungen)	-20.000	0	-97.800	-384.239	-8.490.000	-482.039

Haushaltsplan 2022 Gemeinde Künzell

Investitionen 2021-2025 mit Ansatz 2022
Produkt 117010 Abwasserbeseitigung - in Euro -

Künzell

Nr. Bezeichnung	Ansatz 2022	Verpflichtun- gs- Ermächtigun- gen	Ansatz 2021	Jahres- ergebnis 2020	Finanzplan 2023	Finanzplan 2024 2025	Bish. bereitg. Gesamtausg. b. (Ansatz)
I1170-025 Hochwasserschutz Pilgerzell	20.000,00	0,00	0,00	0,00	0,00	0,00 0,00	20.000,00 40.000,00

Haushaltsplan 2022 Gemeinde Künzell

Teilergebnishaushalt 2022					
Produktbereich 12 Verkehrsflächen und -anlagen/ÖPNV - in Euro -					
Künzell					
Pos.	Konten	Bezeichnung	Ansatz 2022	Ansatz 2021	Ergebnis 2020
		Ordentliche Erträge			
01	50	Privatrechtliche Leistungsentgelte	0	0	0
02	51	Öffentlich-rechtliche Leistungsentgelte	-3.000	-3.000	-3.688
03	548-549	Kostensatzleistungen und -erstattungen	-850	-850	-280
04	52	Bestandsveränderungen und aktivierte Eigenleistungen	0	0	0
05	55	Steuern und steuerähnliche Erträge einschl. Erträge aus gesetzlichen Umlagen	0	0	0
06	547	Erträge aus Transferleistungen	0	0	0
07	540-543	Erträge aus Zuweisungen und Zuschüssen für lfd. Zwecke und allgemeine Umlagen	-260.000	-260.000	0
08	546	Erträge aus der Auflösung von Sonderposten aus Investitionszuweisungen, -zuschüssen und Investitionsbeiträgen	-268.205	-256.827	-257.895
09	53	Sonstige ordentliche Erträge	0	0	-2
10		Summe der ordentlichen Erträge (Nr. 1 bis 9)	-532.055	-520.677	-261.866
		Ordentliche Aufwendungen			
11	62, 63, 640-643, 647-649, 65	Personalaufwendungen	448.305	337.805	328.515
12	644-646	Versorgungsaufwendungen	3.050	3.050	2.596
13	60, 61, 67-69	Aufwendungen für Sach- und Dienstleistungen	1.256.250	901.775	904.157
14	66	Abschreibungen	621.825	574.326	568.759
15	71	Aufwendungen für Zuweisungen und Zuschüsse sowie besondere Finanzaufwendungen	128.100	137.000	36.674
16	73	Steueraufwendungen einschl. Aufwendungen aus gesetzlichen Umlageverpflichtungen	0	0	0
17	72	Transferaufwendungen	0	0	0
18	70, 74, 76	Sonstige ordentliche Aufwendungen	200	200	173
19		Summe der ordentlichen Aufwendungen (Nr. 11 bis 18)	2.457.730	1.954.156	1.840.874
20		Verwaltungsergebnis (Nr. 10 ./ Nr. 19)	1.925.675	1.433.479	1.579.008
21	56, 57	Finanzerträge	0	0	0
22	77	Finanzaufwendungen	0	0	0
23		Finanzergebnis (Nr. 21 bis Nr. 22)	0	0	0
24		Ordentliches Ergebnis (Verwaltungsergebnis und Finanzergebnis Nr. 20 und Nr. 23)	1.925.675	1.433.479	1.579.008
25	59	Außerordentliche Erträge	0	0	-34.897
26	79	Außerordentliche Aufwendungen	0	0	0
27		Außerordentliches Ergebnis (Nr. 25 ./ Nr. 26)	0	0	-34.897
28		Jahresergebnis vor internen Leistungsbeziehungen (ordentliches Ergebnis und außerordentliches Ergebnis Nr. 24 und Nr. 27)	1.925.675	1.433.479	1.544.111
29		Erlöse der internen Leistungsbeziehungen	0	0	0
30		Kosten der internen Leistungsbeziehungen	0	0	0
31		Ergebnis der internen Leistungsbeziehungen	0	0	0
32		Jahresergebnis nach internen Leistungsbeziehungen	1.925.675	1.433.479	1.544.111

Haushaltsplan 2022 Gemeinde Künzell

Teilfinanzhaushalt 2022
Produktbereich 12 Verkehrsflächen und -anlagen/ÖPNV - in Euro -

Künzell

Nr.	Bezeichnung	Ansatz 2022	Verpflichtun- gs- ermächtigung	Ansatz 2021	Ergebnis 2020	Gesamtein- auszahlungs- bedarf	davon bisher bereitgestellt
01	+ Einz. aus Investitionszuw. und Zuschüssen sowie aus Investitionsbeiträgen	664.000	0	928.000	296.838	0	1.224.838
05	Summe	664.000	0	928.000	296.838	0	1.224.838
06	- Ausz. für Investitionen in das Sachanlagevermögen und immat. Anlagevermögen	-2.965.000	0	-1.276.000	-1.174.705	-19.600.700	-2.450.705
07	davon: Ausz. für aktivierte Investitionszuweisungen und -zuschüsse	-50.000	0	-51.000	-575.429	-1.403.200	-626.429
08	- Ausz. für Investitionen in das Finanzanlagevermögen	0	0	0	-68.243	-3.533.600	-68.243
10	Summe	-2.965.000	0	-1.276.000	-1.242.948	-23.134.300	-2.518.948
11	Saldo (Einzahlungen ./ Auszahlungen)	-2.301.000	0	-348.000	-946.110	-23.134.300	-1.294.110

Erläuterungen**zu Pos. 01****Zuwendungen Ragwegebau Sonderprogramm "Stadt und Land":**

Radweg zwischen Dirlos und Keulos: 198.000 €

Interkommunaler Radweg zwischen Wissels und Friesenhausen: 268.000 €

Radweg Krautgraben und hinter den 7 Welten: 198.000 €

Haushaltsplan 2022 Gemeinde Künzell

Teilergebnishaushalt 2022					
Produktgruppe 1210 Gemeindestraßen - in Euro -					
Künzell					
Pos.	Konten	Bezeichnung	Ansatz 2022	Ansatz 2021	Ergebnis 2020
		Ordentliche Erträge			
01	50	Privatrechtliche Leistungsentgelte	0	0	0
02	51	Öffentlich-rechtliche Leistungsentgelte	-3.000	-3.000	-3.688
03	548-549	Kostensatzleistungen und -erstattungen	-850	-850	-280
04	52	Bestandsveränderungen und aktivierte Eigenleistungen	0	0	0
05	55	Steuern und steuerähnliche Erträge einschl. Erträge aus gesetzlichen Umlagen	0	0	0
06	547	Erträge aus Transferleistungen	0	0	0
07	540-543	Erträge aus Zuweisungen und Zuschüssen für lfd. Zwecke und allgemeine Umlagen	-260.000	-260.000	0
08	546	Erträge aus der Auflösung von Sonderposten aus Investitionszuweisungen, -zuschüssen und Investitionsbeiträgen	-259.315	-248.540	-249.612
09	53	Sonstige ordentliche Erträge	0	0	0
10		Summe der ordentlichen Erträge (Nr. 1 bis 9)	-523.165	-512.390	-253.581
		Ordentliche Aufwendungen			
11	62, 63, 640-643, 647-649, 65	Personalaufwendungen	447.430	336.930	327.776
12	644-646	Versorgungsaufwendungen	2.950	2.950	2.596
13	60, 61, 67-69	Aufwendungen für Sach- und Dienstleistungen	1.253.250	898.850	903.505
14	66	Abschreibungen	619.942	572.441	566.875
15	71	Aufwendungen für Zuweisungen und Zuschüsse sowie besondere Finanzaufwendungen	0	0	0
16	73	Steueraufwendungen einschl. Aufwendungen aus gesetzlichen Umlageverpflichtungen	0	0	0
17	72	Transferaufwendungen	0	0	0
18	70, 74, 76	Sonstige ordentliche Aufwendungen	200	200	173
19		Summe der ordentlichen Aufwendungen (Nr. 11 bis 18)	2.323.772	1.811.371	1.800.924
20		Verwaltungsergebnis (Nr. 10 ./ Nr. 19)	1.800.607	1.298.981	1.547.343
21	56, 57	Finanzerträge	0	0	0
22	77	Finanzaufwendungen	0	0	0
23		Finanzergebnis (Nr. 21 bis Nr. 22)	0	0	0
24		Ordentliches Ergebnis (Verwaltungsergebnis und Finanzergebnis Nr. 20 und Nr. 23)	1.800.607	1.298.981	1.547.343
25	59	Außerordentliche Erträge	0	0	-34.897
26	79	Außerordentliche Aufwendungen	0	0	0
27		Außerordentliches Ergebnis (Nr. 25 ./ Nr. 26)	0	0	-34.897
28		Jahresergebnis vor internen Leistungsbeziehungen (ordentliches Ergebnis und außerordentliches Ergebnis Nr. 24 und Nr. 27)	1.800.607	1.298.981	1.512.446
29		Erlöse der internen Leistungsbeziehungen	0	0	0
30		Kosten der internen Leistungsbeziehungen	0	0	0
31		Ergebnis der internen Leistungsbeziehungen	0	0	0
32		Jahresergebnis nach internen Leistungsbeziehungen	1.800.607	1.298.981	1.512.446

Haushaltsplan 2022 Gemeinde Künzell

Teilfinanzhaushalt 2022
Produktgruppe 1210 Gemeindestraßen - in Euro -

Künzell

Nr.	Bezeichnung	Ansatz 2022	Verpflichtun- gs- ermächtigung	Ansatz 2021	Ergebnis 2020	Gesamtein- auszahlungs- bedarf	davon bisher bereitgestellt
01	+ Einz. aus Investitionszuw. und Zuschüssen sowie aus Investitionsbeiträgen	664.000	0	928.000	296.838	0	1.224.838
05	Summe	664.000	0	928.000	296.838	0	1.224.838
06	- Ausz. für Investitionen in das Sachanlagevermögen und immat. Anlagevermögen	-2.965.000	0	-1.196.000	-1.155.395	-17.660.700	-2.351.395
07	davon: Ausz. für aktivierte Investitionszuweisungen und -zuschüsse	-50.000	0	-51.000	-575.429	-1.403.200	-626.429
08	- Ausz. für Investitionen in das Finanzanlagevermögen	0	0	0	-68.243	-3.300.000	-68.243
10	Summe	-2.965.000	0	-1.196.000	-1.223.638	-20.960.700	-2.419.638
11	Saldo (Einzahlungen ./ Auszahlungen)	-2.301.000	0	-268.000	-926.800	-20.960.700	-1.194.800

Erläuterungen

zu Pos. 01

Zuwendungen Ragwegebau Sonderprogramm "Stadt und Land":

Radweg zwischen Dirlos und Keulos: 198.000 €

Interkommunaler Radweg zwischen Wissels und Friesenhausen: 268.000 €

Radweg Krautgraben und hinter den 7 Welten: 198.000 €

Haushaltsplan 2022 Gemeinde Künzell

Produktbeschreibung Produkt 121010 Gemeindestraßen, Wege und Plätze	
Künzell	
Produktbereich	12 Verkehrsflächen und -anlagen/ÖPNV
Produktgruppe	1210 Gemeindestraßen
Produkt	121010 Gemeindestraßen, Wege und Plätze
Verantwortliche Organisationseinheit	Verantwortliche Person(en)
Bauamt	Steffen Schultheis
Pflichtaufgaben	Ja
Rechtsbindungsgrad	Muss
Kurzbeschreibung	Bau neuer Straßen-/Verkehrsflächen inkl. aller Nebenanlagen/Verkehrstechnik, bauliche Maßnahmen zur Werterhaltung der vorhandenen Straßen-/Verkehrsflächen inkl. Nebenanlagen/Verkehrstechnik sowie Gewährleistung d. Verkehrs-/Gebrauchssicherheit
Allgemeine Ziele	Umsetzung polit. Beschlüsse z. bedarfsgerecht. Erschließung neuer Wohn-/Gewerbe-/Industriegrundst., Werterhaltung Straßen-/Verkehrsfl., bedarfsgerechter Ausbau/Anpassung d. Verkehrsnetzes, Erfüllung Verkehrssicherungspflichten
Zielgruppe	alle Benutzer von Straßen und Verkehrsflächen
Auftragsgrundlage	Beschlüsse politischer Gremien, § 123 Abs. 1 BauGB, Verkehrsleitplanung, Bebauungspläne, § 823 BGB, verkehrssicherungsrechtliche Bestimmungen

Haushaltsplan 2022 Gemeinde Künzell

Teilergebnishaushalt 2022				
Produkt 121010 Gemeindestraßen, Wege und Plätze - in Euro -				
Künzell				
Pos. Konten	Bezeichnung	Ansatz 2022	Ansatz 2021	Ergebnis 2020
	Ordentliche Erträge			
01	Privatrechtliche Leistungsentgelte	0	0	0
02	Öffentlich-rechtliche Leistungsentgelte	-3.000	-3.000	-3.688
5101000	öffentlich rechtliche Verwaltungsgebühren	-3.000	-3.000	-3.798
5110000	öffentlich rechtliche Benutzungsgebühren	0	0	110
03	Kostensatzleistungen und -erstattungen	-500	-500	0
5488000	Kostenerstattungen von übrigen Bereichen	-500	-500	0
04	Bestandsveränderungen und aktivierte Eigenleistungen	0	0	0
05	Steuern und steuerähnliche Erträge einschl. Erträge aus gesetzlichen Umlagen	0	0	0
06	Erträge aus Transferleistungen	0	0	0
07	Erträge aus Zuweisungen und Zuschüssen für lfd. Zwecke und allgemeine Umlagen	-260.000	-260.000	0
5410300	Sonstige Zuweisungen des Landes	-260.000	-260.000	0
08	Erträge aus der Auflösung von Sonderposten aus Investitionszuweisungen, -zuschüssen und Investitionsbeiträgen	-238.506	-240.565	-240.559
5460100	Erträge Auflös SOPO Invest vom öffentl Bereich	-25.467	-25.250	-25.250
5461000	Erträge Auflös SOPO Invest nicht öffentl Bereich	-487	-486	-486
5462000	Erträge Auflösung von SOPO Investitionsbeiträgen	-212.276	-214.554	-214.547
5469000	Erträge Auflösung von sonst SOPO aus Investitionen	-276	-275	-276
09	Sonstige ordentliche Erträge	0	0	0
10	Summe der ordentlichen Erträge (Nr. 1 bis 9)	-502.006	-504.065	-244.247
	Ordentliche Aufwendungen			
11	Personalaufwendungen	392.800	288.850	282.719
6201000	Entg. für geleist. Arbeitszeit (einschl. Zulagen)	306.800	225.400	220.369
6201001	Leistungsentgelt Beschäftigte	4.300	4.300	3.826
6401000	AG-Anteil zur Sozialvers. Entgeltbereich	62.400	44.800	44.683
6470000	Zukunftsicherung/Zusatzversorg. Entgeltbereich	19.200	14.200	13.841
6490100	Beihilfen Bezügebereich	50	50	0
6550000	Aufwendungen für Dienstjubiläen	50	50	0
6590000	übrige sonstige Personalaufwendungen	0	50	0
12	Versorgungsaufwendungen	2.250	2.250	1.997
6450100	Aufw. an Versorgungskassen Beamte	2.250	2.250	1.997
13	Aufwendungen für Sach- und Dienstleistungen	1.008.950	644.550	656.523
6051000	Strom	2.800	3.400	2.324
6056000	Wasser	300	300	176
6057000	Abwasser	317.000	316.000	314.682
6063000	Materialaufw. für Einrichtungen und Ausstattungen	8.000	7.000	9.133
6065000	Materialaufw. für Straßen, Wege, Plätze u.ä.	10.000	17.500	8.800
6101000	Fremdleist. für Erzeugnisse u. and. Umsatzleist.	7.500	7.500	42.814
6165000	Instandh. v. Sachanl. Gemeingebr., Infrastr.verm.	637.500	267.000	256.769
6166000	Wartungskosten	4.000	4.000	3.252
6171000	Aufwendungen für Fremdensorgung	20.000	20.000	17.473
6832000	Telefonkosten	850	850	661
6880000	Aufw. Für Fort- und Weiterbildung	1.000	1.000	441
14	Abschreibungen	556.838	524.063	514.381
6620000	Abschr. Gebäude u. -einr. , SachAnlag., InfrStrktV	556.541	523.767	513.979
6645000	Abschr. auf Geschäftsausstattung	297	296	402

Haushaltsplan 2022 Gemeinde Künzell

Teilergebnishaushalt 2022				
Produkt 121010 Gemeindestraßen, Wege und Plätze - in Euro -				
Künzell				
Pos. Konten	Bezeichnung	Ansatz 2022	Ansatz 2021	Ergebnis 2020
15	Aufwendungen für Zuweisungen und Zuschüsse sowie besondere Finanzaufwendungen	0	0	0
16	Steueraufwendungen einschl. Aufwendungen aus gesetzlichen Umlageverpflichtungen	0	0	0
17	Transferaufwendungen	0	0	0
18	Sonstige ordentliche Aufwendungen	0	0	0
19	Summe der ordentlichen Aufwendungen (Nr. 11 bis 18)	1.960.838	1.459.713	1.455.620
20	Verwaltungsergebnis (Nr. 10 ./ Nr. 19)	1.458.832	955.648	1.211.373
21	Finanzerträge	0	0	0
22	Finanzaufwendungen	0	0	0
23	Finanzergebnis (Nr. 21 bis Nr. 22)	0	0	0
24	Ordentliches Ergebnis (Verwaltungsergebnis und Finanzergebnis Nr. 20 und Nr. 23)	1.458.832	955.648	1.211.373
25	Außerordentliche Erträge	0	0	-34.897
5980100	Erträge aus Herabs.u.Auflös.v.Rückst.für Instandh.	0	0	-34.897
26	Außerordentliche Aufwendungen	0	0	0
27	Außerordentliches Ergebnis (Nr. 25 ./ Nr. 26)	0	0	-34.897
28	Jahresergebnis vor Internen Leistungsbeziehungen (ordentliches Ergebnis und außerordentliches Ergebnis Nr. 24 und Nr. 27)	1.458.832	955.648	1.176.476
29	Erlöse der internen Leistungsbeziehungen	0	0	0
30	Kosten der internen Leistungsbeziehungen	0	0	0
31	Ergebnis der internen Leistungsbeziehungen	0	0	0
32	Jahresergebnis nach internen Leistungsbeziehungen	1.458.832	955.648	1.176.476
Erläuterungen				
zu Pos. 3 Sachkto. 5410300				
Zuschuss Hessenkasse zur Straßenunterhaltung: 260.000 €				
zu Pos. 13 Sachkto. 6165000				
Erhöhung des Ansatzes für die jährliche Straßenunterhaltung um ca. 400.000 €				

Haushaltsplan 2022 Gemeinde Künzell

Teilfinanzhaushalt 2022
Produkt 121010 Gemeindestraßen, Wege und Plätze - in Euro -

Künzell

Nr.	Bezeichnung	Ansatz 2022	Verpflichtun- gs- ermächtigung	Ansatz 2021	Ergebnis 2020	Gesamtein- auszahlungs- bedarf	davon bisher bereitgestellt
01	+ Einz. aus Investitionszuw. und Zuschüssen sowie aus Investitionsbeiträgen	664.000	0	928.000	185.162	0	1.113.162
05	Summe	664.000	0	928.000	185.162	0	1.113.162
06	- Ausz. für Investitionen in das Sachanlagevermögen und immat. Anlagevermögen	-2.915.000	0	-1.145.000	-579.966	-16.257.500	-1.724.966
08	- Ausz. für Investitionen in das Finanzanlagevermögen	0	0	0	-68.243	-3.300.000	-68.243
10	Summe	-2.915.000	0	-1.145.000	-648.209	-19.557.500	-1.793.209
11	Saldo (Einzahlungen ./ Auszahlungen)	-2.251.000	0	-217.000	-463.047	-19.557.500	-680.047

Erläuterungen

zu Pos. 01

Zuwendungen Ragwegebau Sonderprogramm "Stadt und Land":

Radweg zwischen Dirlos und Keulos: 198.000 €

Interkommunaler Radweg zwischen Wissels und Friesenhausen: 268.000 €

Radweg Krautgraben und hinter den 7 Welten: 198.000 €

Haushaltsplan 2022 Gemeinde Künzell

Investitionen 2021-2025 mit Ansatz 2022 Produkt 121010 Gemeindestraßen, Wege und Plätze - in Euro -							
Künzell							
Nr. Bezeichnung	Ansatz 2022	Verpflichtun- gs- Ermächtigun- gen	Ansatz 2021	Jahres- ergebnis 2020	Finanzplan 2023	Finanzplan 2024 2025	Bish. bereitg. Gesamtausg. b. (Ansatz)
I1210-005 Ausbau Oberauweg OT Wissels	40.000,00	0,00	0,00	0,00	0,00	0,00 0,00	15.000,00 55.000,00
I1210-006 Josef-Kentenich-Str. OT Dietershausen	280.000,00	0,00	25.000,00	0,00	0,00	0,00 0,00	350.000,00 630.000,00
I1210-033 Heckenhofstraße Wissels	50.000,00	0,00	0,00	0,00	0,00	0,00 0,00	20.000,00 70.000,00
I1210-038 Friedenstraße Keulos	60.000,00	0,00	0,00	0,00	0,00	0,00 0,00	45.000,00 105.000,00
I1210-045 Buchonienweg Pilgerzell	350.000,00	0,00	0,00	1.201,90	0,00	0,00 0,00	10.000,00 360.000,00
I1210-051 Knotenpunkt Turmstr./In den Gründen/Frankengrund	1.050.000,00	0,00	0,00	35.891,52	0,00	0,00 0,00	150.000,00 1.200.000,00
I1210-065 Geh- und Radweg Bonifatiusstraße Pilgerzell	190.000,00	0,00	90.000,00	0,00	0,00	0,00 0,00	90.000,00 280.000,00
I1210-066 Radweg Wissels-Friesenhausen	315.000,00	0,00	0,00	0,00	0,00	0,00 0,00	0,00 315.000,00
I1210-067 Radweg In der Herbig-Friedenstraße	250.000,00	0,00	0,00	0,00	0,00	0,00 0,00	0,00 250.000,00
I1210-068 Radweg Am Krautgraben-7 Welten	250.000,00	0,00	0,00	0,00	0,00	0,00 0,00	0,00 250.000,00
I1210-069 Haunegrund OT Dirlos	20.000,00	0,00	0,00	0,00	0,00	0,00 0,00	0,00 20.000,00
I1210-070 Flurstraße OT Keulos	40.000,00	0,00	0,00	0,00	0,00	0,00 0,00	0,00 40.000,00
I1210-071 Abt-Eigil-Straße OT Engelhelms	20.000,00	0,00	0,00	0,00	0,00	0,00 0,00	0,00 20.000,00

Haushaltsplan 2022 Gemeinde Künzell

Produktbeschreibung Produkt 121020 Straßenreinigung und -beleuchtung			
Künzell			
Produktbereich	12	Verkehrsflächen und -anlagen/ÖPNV	
Produktgruppe	1210	Gemeindestraßen	
Produkt	121020	Straßenreinigung und -beleuchtung	
Verantwortliche Organisationseinheit		Verantwortliche Person(en)	
Bauamt		Steffen Schultheis	
Pflichtaufgaben	Ja		
Rechtsbindungsgrad	Muss		
Kurzbeschreibung	Reinigung einschließlich Winterdienst von Straßen, Wegen und Plätzen, Straßenbeleuchtung		
Allgemeine Ziele	Erfüllung der Verkehrssicherungspflichten unter Maßgabe des Kosten-Nutzenverhältnisses		
Zielgruppe	alle Benutzer von Straßen und Verkehrsflächen		
Operative Ziele			
Auftragsgrundlage	Straßenreinigungssatzung der Gemeinde Künzell, verkehrssicherungsrechtliche Bestimmungen		
Kennzahlen	2020	2021	2022
Zahl der Straßenlampen im Gemeindegebiet	1.604	1.617	1.648

Haushaltsplan 2022 Gemeinde Künzell

Teilergebnishaushalt 2022 Produkt 121020 Straßenreinigung und -beleuchtung - in Euro - Künzell				
Pos. Konten	Bezeichnung	Ansatz 2022	Ansatz 2021	Ergebnis 2020
	Ordentliche Erträge			
01	Privatrechtliche Leistungsentgelte	0	0	0
02	Öffentlich-rechtliche Leistungsentgelte	0	0	0
03	Kostensatzleistungen und -erstattungen	-350	-350	-280
5488000	Kostenerstattungen von übrigen Bereichen	-350	-350	-280
04	Bestandsveränderungen und aktivierte Eigenleistungen	0	0	0
05	Steuern und steuerähnliche Erträge einschl. Erträge aus gesetzlichen Umlagen	0	0	0
06	Erträge aus Transferleistungen	0	0	0
07	Erträge aus Zuweisungen und Zuschüssen für lfd. Zwecke und allgemeine Umlagen	0	0	0
08	Erträge aus der Auflösung von Sonderposten aus Investitionszuweisungen, -zuschüssen und Investitionsbeiträgen	-20.809	-7.975	-9.053
5460100	Erträge Auflös SOPO Invest vom öffentl Bereich	-12.840	0	-1.070
5462000	Erträge Auflösung von SOPO Investitionsbeiträgen	-7.969	-7.975	-7.983
09	Sonstige ordentliche Erträge	0	0	0
10	Summe der ordentlichen Erträge (Nr. 1 bis 9)	-21.159	-8.325	-9.333
	Ordentliche Aufwendungen			
11	Personalaufwendungen	54.630	48.080	45.056
6201000	Entg. für geleist. Arbeitszeit (einschl. Zulagen)	40.200	35.350	33.399
6201001	Leistungsentgelt Beschäftigte	900	1.000	586
6301000	Dienst-, Amtsbezüge einschl. tarifl. Zulagen	1.900	1.900	1.838
6311000	Leistungsentgelt Beamte	100	50	0
6401000	AG-Anteil zur Sozialvers. Entgeltbereich	8.800	7.400	7.110
6470000	Zukunftsicherung/Zusatzversorg. Entgeltbereich	2.600	2.250	2.115
6490100	Beihilfen Bezügebereich	30	30	8
6550000	Aufwendungen für Dienstjubiläen	100	100	0
12	Versorgungsaufwendungen	700	700	599
6450100	Aufw. an Versorgungskassen Beamte	700	700	599
13	Aufwendungen für Sach- und Dienstleistungen	244.300	254.300	246.982
6051000	Strom	80.000	90.000	95.050
6055000	Treibstoffe	3.000	3.000	2.242
6063000	Materialaufw. für Einrichtungen und Ausstattungen	7.500	7.500	5.798
6101000	Fremdleist. für Erzeugnisse u. and. Umsatzleist.	500	500	0
6163000	Instandh. von Einrichtungen und Ausstattungen	0	0	13
6164000	Instandhaltung von Fahrzeugen	1.500	1.500	272
6165000	Instandh. v. Sachanl. Gemeingebr., Infrastr.verm.	300	300	0
6171000	Aufwendungen für Fremdensorgung	1.500	1.500	0
6172000	Beleuchtungs - Contracting	150.000	150.000	143.607
14	Abschreibungen	63.104	48.378	52.494
6615000	Abschr. aktivierte Investzuw.,-zuschüsse u. -beitr	63.104	48.378	52.494
15	Aufwendungen für Zuweisungen und Zuschüsse sowie besondere Finanzaufwendungen	0	0	0
16	Steueraufwendungen einschl. Aufwendungen aus gesetzlichen Umlageverpflichtungen	0	0	0
17	Transferaufwendungen	0	0	0
18	Sonstige ordentliche Aufwendungen	200	200	173
7030000	Kfz-Steuer	200	200	173
19	Summe der ordentlichen Aufwendungen (Nr. 11 bis 18)	362.934	351.658	345.305

Haushaltsplan 2022 Gemeinde Künzell

Teilergebnishaushalt 2022				
Produkt 121020 Straßenreinigung und -beleuchtung - in Euro -				
Künzell				
Pos. Konten	Bezeichnung	Ansatz 2022	Ansatz 2021	Ergebnis 2020
20	Verwaltungsergebnis (Nr. 10 ./ Nr. 19)	341.775	343.333	335.972
21	Finanzerträge	0	0	0
22	Finanzaufwendungen	0	0	0
23	Finanzergebnis (Nr. 21 bis Nr. 22)	0	0	0
24	Ordentliches Ergebnis (Verwaltungsergebnis und Finanzergebnis Nr. 20 und Nr. 23)	341.775	343.333	335.972
25	Außerordentliche Erträge	0	0	0
26	Außerordentliche Aufwendungen	0	0	0
27	Außerordentliches Ergebnis (Nr. 25 ./ Nr. 26)	0	0	0
28	Jahresergebnis vor internen Leistungsbeziehungen (ordentliches Ergebnis und außerordentliches Ergebnis Nr. 24 und Nr. 27)	341.775	343.333	335.972
29	Erlöse der internen Leistungsbeziehungen	0	0	0
30	Kosten der internen Leistungsbeziehungen	0	0	0
31	Ergebnis der internen Leistungsbeziehungen	0	0	0
32	Jahresergebnis nach internen Leistungsbeziehungen	341.775	343.333	335.972

Haushaltsplan 2022 Gemeinde Künzell

Teilfinanzhaushalt 2022 Produkt 121020 Straßenreinigung und -beleuchtung - in Euro - Künzell							
Nr.	Bezeichnung	Ansatz 2022	Verpflichtun- gs- ermächtigung	Ansatz 2021	Ergebnis 2020	Gesamtein- auszahlungs- bedarf	davon bisher bereitgestellt
01	+ Einz. aus Investitionszuw. und Zuschüssen sowie aus Investitionsbeiträgen	0	0	0	111.676	0	111.676
05	Summe	0	0	0	111.676	0	111.676
06	- Ausz. für Investitionen in das Sachanlagevermögen und immat. Anlagevermögen	-50.000	0	-51.000	-575.429	-1.403.200	-626.429
07	davon: Ausz. für aktivierte Investitionszuweisungen und -zuschüsse	-50.000	0	-51.000	-575.429	-1.403.200	-626.429
10	Summe	-50.000	0	-51.000	-575.429	-1.403.200	-626.429
11	Saldo (Einzahlungen ./ Auszahlungen)	-50.000	0	-51.000	-463.753	-1.403.200	-514.753

Haushaltsplan 2022 Gemeinde Künzell

Investitionen 2021-2025 mit Ansatz 2022
Produkt 121020 Straßenreinigung und -beleuchtung - in Euro -

Künzell

Nr. Bezeichnung	Ansatz 2022	Verpflichtun- gs- Ermächtigun- gen	Ansatz 2021	Jahres- ergebnis 2020	Finanzplan 2023	Finanzplan 2024 2025	Bish. bereitg. Gesamtausg. b. (Ansatz)
I1210-200 Baukostenzuschüsse für Straßenlampen	50.000,00	0,00	51.000,00	575.428,96	50.000,00	50.000,00 50.000,00	1.213.200,00 1.413.200,00

Haushaltsplan 2022 Gemeinde Künzell

Teilergebnishaushalt 2022 Produktgruppe 1260 Parkeinrichtungen - in Euro - Künzell					
Pos.	Konten	Bezeichnung	Ansatz 2022	Ansatz 2021	Ergebnis 2020
		Ordentliche Erträge			
01	50	Privatrechtliche Leistungsentgelte	0	0	0
02	51	Öffentlich-rechtliche Leistungsentgelte	0	0	0
03	548-549	Kostensatzleistungen und -erstattungen	0	0	0
04	52	Bestandsveränderungen und aktivierte Eigenleistungen	0	0	0
05	55	Steuern und steuerähnliche Erträge einschl. Erträge aus gesetzlichen Umlagen	0	0	0
06	547	Erträge aus Transferleistungen	0	0	0
07	540-543	Erträge aus Zuweisungen und Zuschüssen für lfd. Zwecke und allgemeine Umlagen	0	0	0
08	546	Erträge aus der Auflösung von Sonderposten aus Investitionszuweisungen, -zuschüssen und Investitionsbeiträgen	-8.890	-8.287	-8.283
09	53	Sonstige ordentliche Erträge	0	0	0
10		Summe der ordentlichen Erträge (Nr. 1 bis 9)	-8.890	-8.287	-8.283
		Ordentliche Aufwendungen			
11	62, 63, 640-643, 647-649, 65	Personalaufwendungen	0	0	0
12	644-646	Versorgungsaufwendungen	0	0	0
13	60, 61, 67-69	Aufwendungen für Sach- und Dienstleistungen	0	0	0
14	66	Abschreibungen	841	842	841
15	71	Aufwendungen für Zuweisungen und Zuschüsse sowie besondere Finanzaufwendungen	0	0	0
16	73	Steueraufwendungen einschl. Aufwendungen aus gesetzlichen Umlageverpflichtungen	0	0	0
17	72	Transferaufwendungen	0	0	0
18	70, 74, 76	Sonstige ordentliche Aufwendungen	0	0	0
19		Summe der ordentlichen Aufwendungen (Nr. 11 bis 18)	841	842	841
20		Verwaltungsergebnis (Nr. 10 ./ Nr. 19)	-8.049	-7.445	-7.442
21	56, 57	Finanzerträge	0	0	0
22	77	Finanzaufwendungen	0	0	0
23		Finanzergebnis (Nr. 21 bis Nr. 22)	0	0	0
24		Ordentliches Ergebnis (Verwaltungsergebnis und Finanzergebnis Nr. 20 und Nr. 23)	-8.049	-7.445	-7.442
25	59	Außerordentliche Erträge	0	0	0
26	79	Außerordentliche Aufwendungen	0	0	0
27		Außerordentliches Ergebnis (Nr. 25 ./ Nr. 26)	0	0	0
28		Jahresergebnis vor internen Leistungsbeziehungen (ordentliches Ergebnis und außerordentliches Ergebnis Nr. 24 und Nr. 27)	-8.049	-7.445	-7.442
29		Erlöse der internen Leistungsbeziehungen	0	0	0
30		Kosten der internen Leistungsbeziehungen	0	0	0
31		Ergebnis der internen Leistungsbeziehungen	0	0	0
32		Jahresergebnis nach internen Leistungsbeziehungen	-8.049	-7.445	-7.442

Haushaltsplan 2022 Gemeinde Künzell

Teilfinanzhaushalt 2022
Produktgruppe 1260 Parkeinrichtungen - in Euro -

Künzell

Nr.	Bezeichnung	Ansatz 2022	Verpflichtun- gs- ermächtigung	Ansatz 2021	Ergebnis 2020	Gesamtein- auszahlungs- bedarf	davon bisher bereitgestellt
06	- Ausz. für Investitionen in das Sachanlagevermögen und immat. Anlagevermögen	0	0	0	-19.310	-1.820.000	-19.310
10	Summe	0	0	0	-19.310	-1.820.000	-19.310
11	Saldo (Einzahlungen ./ . Auszahlungen)	0	0	0	-19.310	-1.820.000	-19.310

Haushaltsplan 2022 Gemeinde Künzell

Produktbeschreibung Produkt 126010 Parkeinrichtungen		
Künzell		
Produktbereich	12	Verkehrsflächen und -anlagen/ÖPNV
Produktgruppe	1260	Parkeinrichtungen
Produkt	126010	Parkeinrichtungen
Verantwortliche Organisationseinheit		Verantwortliche Person(en)
Bauamt		Steffen Schultheis
Pflichtaufgaben	Ja	
Rechtsbindungsgrad	Muss	
Kurzbeschreibung	Überwachung über Einhaltung der Stellplatzsatzung einschl. Ablösebeträge, Bau, Betrieb und Unterhaltung von Parkeinrichtungen und Parkplätzen der Gemeinde Künzell	
Allgemeine Ziele	Bereitstellung von ausreichenden Parkkapazitäten in den gemeindeeigenen Parkeinrichtungen oder alternativ im öffentlichen Str-Benraum durch eine möglichst optimale Bewirtschaftung der vorhandenen Ressourcen	
Zielgruppe	alle Verkehrsteilnehmer, die ihr Fahrzeug im Bereich der Gemeinde Künzell in gemeindeeigenen Parkeinrichtungen oder im öffentlichen Straßenraum parken	
Auftragsgrundlage	Beschlüsse der gemeindlichen Gremien, Stellplatzsatzung der Gemeinde Künzell	

Haushaltsplan 2022 Gemeinde Künzell

Teilergebnishaushalt 2022 Produkt 126010 Parkeinrichtungen - in Euro - Künzell				
Pos. Konten	Bezeichnung	Ansatz 2022	Ansatz 2021	Ergebnis 2020
	Ordentliche Erträge			
01	Privatrechtliche Leistungsentgelte	0	0	0
02	Öffentlich-rechtliche Leistungsentgelte	0	0	0
03	Kostensatzleistungen und -erstattungen	0	0	0
04	Bestandsveränderungen und aktivierte Eigenleistungen	0	0	0
05	Steuern und steuerähnliche Erträge einschl. Erträge aus gesetzlichen Umlagen	0	0	0
06	Erträge aus Transferleistungen	0	0	0
07	Erträge aus Zuweisungen und Zuschüssen für lfd. Zwecke und allgemeine Umlagen	0	0	0
08	Erträge aus der Auflösung von Sonderposten aus Investitionszuweisungen, -zuschüssen und Investitionsbeiträgen	-8.890	-8.287	-8.283
5462000	Erträge Auflösung von SOPO Investitionsbeiträgen	-8.890	-8.287	-8.283
09	Sonstige ordentliche Erträge	0	0	0
10	Summe der ordentlichen Erträge (Nr. 1 bis 9)	-8.890	-8.287	-8.283
	Ordentliche Aufwendungen			
11	Personalaufwendungen	0	0	0
12	Versorgungsaufwendungen	0	0	0
13	Aufwendungen für Sach- und Dienstleistungen	0	0	0
14	Abschreibungen	841	842	841
6620000	Abschr. Gebäude u. -einr. , SachAnlag., InfrStrktV	841	842	841
15	Aufwendungen für Zuweisungen und Zuschüsse sowie besondere Finanzaufwendungen	0	0	0
16	Steueraufwendungen einschl. Aufwendungen aus gesetzlichen Umlageverpflichtungen	0	0	0
17	Transferaufwendungen	0	0	0
18	Sonstige ordentliche Aufwendungen	0	0	0
19	Summe der ordentlichen Aufwendungen (Nr. 11 bis 18)	841	842	841
20	Verwaltungsergebnis (Nr. 10 ./ Nr. 19)	-8.049	-7.445	-7.442
21	Finanzerträge	0	0	0
22	Finanzaufwendungen	0	0	0
23	Finanzergebnis (Nr. 21 bis Nr. 22)	0	0	0
24	Ordentliches Ergebnis (Verwaltungsergebnis und Finanzergebnis Nr. 20 und Nr. 23)	-8.049	-7.445	-7.442
25	Außerordentliche Erträge	0	0	0
26	Außerordentliche Aufwendungen	0	0	0
27	Außerordentliches Ergebnis (Nr. 25 ./ Nr. 26)	0	0	0
28	Jahresergebnis vor Internen Leistungsbeziehungen (ordentliches Ergebnis und außerordentliches Ergebnis Nr. 24 und Nr. 27)	-8.049	-7.445	-7.442
29	Erlöse der internen Leistungsbeziehungen	0	0	0
30	Kosten der internen Leistungsbeziehungen	0	0	0
31	Ergebnis der internen Leistungsbeziehungen	0	0	0
32	Jahresergebnis nach Internen Leistungsbeziehungen	-8.049	-7.445	-7.442

Haushaltsplan 2022 Gemeinde Künzell

Teilfinanzhaushalt 2022 Produkt 126010 Parkeinrichtungen - in Euro - Künzell							
Nr.	Bezeichnung	Ansatz 2022	Verpflichtun- gs- ermächtigung	Ansatz 2021	Ergebnis 2020	Gesamtein- auszahlungs- bedarf	davon bisher bereitgestellt
06	- Ausz. für Investitionen in das Sachanlagevermögen und immat. Anlagevermögen	0	0	0	-19.310	-1.820.000	-19.310
10	Summe	0	0	0	-19.310	-1.820.000	-19.310
11	Saldo (Einzahlungen ./ . Auszahlungen)	0	0	0	-19.310	-1.820.000	-19.310

Haushaltsplan 2022 Gemeinde Künzell

Teilergebnishaushalt 2022 Produktgruppe 1270 ÖPNV - in Euro - Künzell					
Pos.	Konten	Bezeichnung	Ansatz 2022	Ansatz 2021	Ergebnis 2020
		Ordentliche Erträge			
01	50	Privatrechtliche Leistungsentgelte	0	0	0
02	51	Öffentlich-rechtliche Leistungsentgelte	0	0	0
03	548-549	Kostensatzleistungen und -erstattungen	0	0	0
04	52	Bestandsveränderungen und aktivierte Eigenleistungen	0	0	0
05	55	Steuern und steuerähnliche Erträge einschl. Erträge aus gesetzlichen Umlagen	0	0	0
06	547	Erträge aus Transferleistungen	0	0	0
07	540-543	Erträge aus Zuweisungen und Zuschüssen für lfd. Zwecke und allgemeine Umlagen	0	0	0
08	546	Erträge aus der Auflösung von Sonderposten aus Investitionszuweisungen, -zuschüssen und Investitionsbeiträgen	0	0	0
09	53	Sonstige ordentliche Erträge	0	0	-2
10		Summe der ordentlichen Erträge (Nr. 1 bis 9)	0	0	-2
		Ordentliche Aufwendungen			
11	62, 63, 640-643, 647-649, 65	Personalaufwendungen	875	875	740
12	644-646	Versorgungsaufwendungen	100	100	0
13	60, 61, 67-69	Aufwendungen für Sach- und Dienstleistungen	3.000	2.925	652
14	66	Abschreibungen	1.042	1.043	1.043
15	71	Aufwendungen für Zuweisungen und Zuschüsse sowie besondere Finanzaufwendungen	128.100	137.000	36.674
16	73	Steueraufwendungen einschl. Aufwendungen aus gesetzlichen Umlageverpflichtungen	0	0	0
17	72	Transferaufwendungen	0	0	0
18	70, 74, 76	Sonstige ordentliche Aufwendungen	0	0	0
19		Summe der ordentlichen Aufwendungen (Nr. 11 bis 18)	133.117	141.943	39.109
20		Verwaltungsergebnis (Nr. 10 ./ Nr. 19)	133.117	141.943	39.107
21	56, 57	Finanzerträge	0	0	0
22	77	Finanzaufwendungen	0	0	0
23		Finanzergebnis (Nr. 21 bis Nr. 22)	0	0	0
24		Ordentliches Ergebnis (Verwaltungsergebnis und Finanzergebnis Nr. 20 und Nr. 23)	133.117	141.943	39.107
25	59	Außerordentliche Erträge	0	0	0
26	79	Außerordentliche Aufwendungen	0	0	0
27		Außerordentliches Ergebnis (Nr. 25 ./ Nr. 26)	0	0	0
28		Jahresergebnis vor internen Leistungsbeziehungen (ordentliches Ergebnis und außerordentliches Ergebnis Nr. 24 und Nr. 27)	133.117	141.943	39.107
29		Erlöse der internen Leistungsbeziehungen	0	0	0
30		Kosten der internen Leistungsbeziehungen	0	0	0
31		Ergebnis der internen Leistungsbeziehungen	0	0	0
32		Jahresergebnis nach internen Leistungsbeziehungen	133.117	141.943	39.107

Haushaltsplan 2022 Gemeinde Künzell

Teilfinanzhaushalt 2022 Produktgruppe 1270 ÖPNV - in Euro - Künzell							
Nr.	Bezeichnung	Ansatz 2022	Verpflichtun- gs- ermächtigung	Ansatz 2021	Ergebnis 2020	Gesamtein- auszahlungs- bedarf	davon bisher bereitgestellt
06	- Ausz. für Investitionen in das Sachanlagevermögen und immat. Anlagevermögen	0	0	-80.000	0	-120.000	-80.000
08	- Ausz. für Investitionen in das Finanzanlagevermögen	0	0	0	0	-233.600	0
10	Summe	0	0	-80.000	0	-353.600	-80.000
11	Saldo (Einzahlungen ./ Auszahlungen)	0	0	-80.000	0	-353.600	-80.000

Haushaltsplan 2022 Gemeinde Künzell

Produktbeschreibung Produkt 127010 ÖPNV			
Künzell			
Produktbereich	12	Verkehrsflächen und -anlagen/ÖPNV	
Produktgruppe	1270	ÖPNV	
Produkt	127010	ÖPNV	
Verantwortliche Organisationseinheit		Verantwortliche Person(en)	
Kämmerei, Finanzabteilung		Jürgen Aschenbrücker	
Pflichtaufgaben	Ja		
Rechtsbindungsgrad	Muss		
Kurzbeschreibung	Unterstützung der Planung, Durchführung und Finanzierung von ÖPNV-Leistungen durch die Lokale Nahverkehrsgesellschaft Fulda mbH (LNG)		
Allgemeine Ziele	ordnungsgemäße, wirtschaftliche und termingerechte Sicherstellung des ÖPNV im Gemeindegebiet Künzell		
Zielgruppe	Bürger der Gemeinde Künzell, gemeindliche Gremien, LNG Fulda mbH, Verkehrsbetriebe (ÜWAG, Fuldaer Busgesellschaft etc.), Verkehrsverbund (RMV)		
Auftragsgrundlage	Hess. ÖPNV-Gesetz, gemeindliche Beschlüsse, Gesellschaftsvertrag mit der LNG Fulda mbH, Nahverkehrsplan		
Kennzahlen	2020	2021	2022
Zahl der Buslinien im 30 Min.-Takt	3	3	3
Zahl der Buslinien im 60 Min.-Takt	2	2	2
Zahl der Buslinien im 2 Std.-Takt	1	1	1
Zahl der Haltestellen	60	61	61

Haushaltsplan 2022 Gemeinde Künzell

Teilergebnishaushalt 2022 Produkt 127010 ÖPNV - in Euro - Künzell				
Pos. Konten	Bezeichnung	Ansatz 2022	Ansatz 2021	Ergebnis 2020
	Ordentliche Erträge			
01	Privatrechtliche Leistungsentgelte	0	0	0
02	Öffentlich-rechtliche Leistungsentgelte	0	0	0
03	Kostensatzleistungen und -erstattungen	0	0	0
04	Bestandsveränderungen und aktivierte Eigenleistungen	0	0	0
05	Steuern und steuerähnliche Erträge einschl. Erträge aus gesetzlichen Umlagen	0	0	0
06	Erträge aus Transferleistungen	0	0	0
07	Erträge aus Zuweisungen und Zuschüssen für lfd. Zwecke und allgemeine Umlagen	0	0	0
08	Erträge aus der Auflösung von Sonderposten aus Investitionszuweisungen, -zuschüssen und Investitionsbeiträgen	0	0	0
09	Sonstige ordentliche Erträge	0	0	-2
10	Summe der ordentlichen Erträge (Nr. 1 bis 9)	0	0	-2
	Ordentliche Aufwendungen			
11	Personalaufwendungen	875	875	740
6301000	Dienst-, Amtsbezüge einschl. tarifl. Zulagen	800	800	730
6311000	Leistungsentgelt Beamte	50	50	0
6490100	Beihilfen Bezügebereich	25	25	9
12	Versorgungsaufwendungen	100	100	0
6450100	Aufw. an Versorgungskassen Beamte	100	100	0
13	Aufwendungen für Sach- und Dienstleistungen	3.000	2.925	652
6061000	Materialaufw. für Gebäude u. Außenanlagen	500	500	0
6081000	Reinigungsmaterial	150	150	0
6161000	Instandh. Gebäude, Außenanl. (Bauunterhaltung)	500	500	0
6171000	Aufwendungen für Fremdensorgung	500	500	0
6173000	Fremdreinigung	1.000	1.000	396
6701000	Mieten, Pachten, Erbbauzinsen	150	150	150
6900100	Beiträge f. Gebäudebezogene Versicherungen	200	125	106
14	Abschreibungen	1.042	1.043	1.043
6620000	Abschr. Gebäude u. -einr., SachAnlag., InfrStrktV	1.042	1.043	1.043
15	Aufwendungen für Zuweisungen und Zuschüsse sowie besondere Finanzaufwendungen	128.100	137.000	36.674
7125000	Zusch. lfd. Zwecke verb. Unt., Sonderverm.,Beteil.	128.100	137.000	36.674
16	Steueraufwendungen einschl. Aufwendungen aus gesetzlichen Umlageverpflichtungen	0	0	0
17	Transferaufwendungen	0	0	0
18	Sonstige ordentliche Aufwendungen	0	0	0
19	Summe der ordentlichen Aufwendungen (Nr. 11 bis 18)	133.117	141.943	39.109
20	Verwaltungsergebnis (Nr. 10 ./ Nr. 19)	133.117	141.943	39.107
21	Finanzerträge	0	0	0
22	Finanzaufwendungen	0	0	0
23	Finanzergebnis (Nr. 21 bis Nr. 22)	0	0	0
24	Ordentliches Ergebnis (Verwaltungsergebnis und Finanzergebnis Nr. 20 und Nr. 23)	133.117	141.943	39.107
25	Außerordentliche Erträge	0	0	0
26	Außerordentliche Aufwendungen	0	0	0
27	Außerordentliches Ergebnis (Nr. 25 ./ Nr. 26)	0	0	0

Haushaltsplan 2022 Gemeinde Künzell

Teilergebnishaushalt 2022
Produkt 127010 ÖPNV - in Euro -

Künzell

Pos. Konten	Bezeichnung	Ansatz 2022	Ansatz 2021	Ergebnis 2020
28	Jahresergebnis vor Internen Leistungsbeziehungen (ordentliches Ergebnis und außerordentliches Ergebnis Nr. 24 und Nr. 27)	133.117	141.943	39.107
29	Erlöse der internen Leistungsbeziehungen	0	0	0
30	Kosten der internen Leistungsbeziehungen	0	0	0
31	Ergebnis der Internen Leistungsbeziehungen	0	0	0
32	Jahresergebnis nach internen Leistungsbeziehungen	133.117	141.943	39.107

Erläuterungen**zu Pos. 15 Sachkto. 7125000**

Umlage LNG: 57.100 €
 Subventionierung Jahresfahrkarte Künzell: 28.000 €

Haushaltsplan 2022 Gemeinde Künzell

Teilfinanzhaushalt 2022 Produkt 127010 ÖPNV - in Euro - Künzell							
Nr.	Bezeichnung	Ansatz 2022	Verpflichtun- gs- ermächtigung	Ansatz 2021	Ergebnis 2020	Gesamtein- auszahlungs- bedarf	davon bisher bereitgestellt
06	- Ausz. für Investitionen in das Sachanlagevermögen und immat. Anlagevermögen	0	0	-80.000	0	-120.000	-80.000
08	- Ausz. für Investitionen in das Finanzanlagevermögen	0	0	0	0	-233.600	0
10	Summe	0	0	-80.000	0	-353.600	-80.000
11	Saldo (Einzahlungen ./ Auszahlungen)	0	0	-80.000	0	-353.600	-80.000

Haushaltsplan 2022 Gemeinde Künzell

Teilergebnishaushalt 2022 Produktbereich 13 Natur- und Landschaftspflege, Friedhofswesen - in Euro - Künzell					
Pos.	Konten	Bezeichnung	Ansatz 2022	Ansatz 2021	Ergebnis 2020
		Ordentliche Erträge			
01	50	Privatrechtliche Leistungsentgelte	-10.000	-21.000	-6.051
02	51	Öffentlich-rechtliche Leistungsentgelte	-162.000	-144.000	-153.138
03	548-549	Kostensatzleistungen und -erstattungen	-300	-300	-980
04	52	Bestandsveränderungen und aktivierte Eigenleistungen	0	0	0
05	55	Steuern und steuerähnliche Erträge einschl. Erträge aus gesetzlichen Umlagen	0	0	0
06	547	Erträge aus Transferleistungen	0	0	0
07	540-543	Erträge aus Zuweisungen und Zuschüssen für lfd. Zwecke und allgemeine Umlagen	-850	-850	-777
08	546	Erträge aus der Auflösung von Sonderposten aus Investitionszuweisungen, -zuschüssen und Investitionsbeiträgen	-10.613	-8.482	-9.729
09	53	Sonstige ordentliche Erträge	0	0	0
10		Summe der ordentlichen Erträge (Nr. 1 bis 9)	-183.763	-174.632	-170.675
		Ordentliche Aufwendungen			
11	62, 63, 640-643, 647-649, 65	Personalaufwendungen	575.800	641.800	564.452
12	644-646	Versorgungsaufwendungen	2.250	2.250	1.997
13	60, 61, 67-69	Aufwendungen für Sach- und Dienstleistungen	382.800	313.700	195.572
14	66	Abschreibungen	154.128	159.466	155.693
15	71	Aufwendungen für Zuweisungen und Zuschüsse sowie besondere Finanzaufwendungen	0	0	0
16	73	Steueraufwendungen einschl. Aufwendungen aus gesetzlichen Umlageverpflichtungen	0	0	0
17	72	Transferaufwendungen	0	0	0
18	70, 74, 76	Sonstige ordentliche Aufwendungen	300	300	296
19		Summe der ordentlichen Aufwendungen (Nr. 11 bis 18)	1.115.278	1.117.516	918.009
20		Verwaltungsergebnis (Nr. 10 ./ Nr. 19)	931.515	942.884	747.334
21	56, 57	Finanzerträge	0	0	0
22	77	Finanzaufwendungen	0	0	0
23		Finanzergebnis (Nr. 21 bis Nr. 22)	0	0	0
24		Ordentliches Ergebnis (Verwaltungsergebnis und Finanzergebnis Nr. 20 und Nr. 23)	931.515	942.884	747.334
25	59	Außerordentliche Erträge	0	0	0
26	79	Außerordentliche Aufwendungen	0	0	0
27		Außerordentliches Ergebnis (Nr. 25 ./ Nr. 26)	0	0	0
28		Jahresergebnis vor internen Leistungsbeziehungen (ordentliches Ergebnis und außerordentliches Ergebnis Nr. 24 und Nr. 27)	931.515	942.884	747.334
29		Erlöse der internen Leistungsbeziehungen	0	0	0
30		Kosten der internen Leistungsbeziehungen	0	0	0
31		Ergebnis der internen Leistungsbeziehungen	0	0	0
32		Jahresergebnis nach internen Leistungsbeziehungen	931.515	942.884	747.334

Haushaltsplan 2022 Gemeinde Künzell

Teilfinanzhaushalt 2022 Produktbereich 13 Natur- und Landschaftspflege, Friedhofswesen - in Euro - Künzell							
Nr.	Bezeichnung	Ansatz 2022	Verpflichtun- gs- ermächtigung	Ansatz 2021	Ergebnis 2020	Gesamtein- auszahlungs- bedarf	davon bisher bereitgestellt
01	+ Einz. aus Investitionszuw. und Zuschüssen sowie aus Investitionsbeiträgen	0	0	235.000	26.686	0	261.686
05	Summe	0	0	235.000	26.686	0	261.686
06	- Ausz. für Investitionen in das Sachanlagevermögen und immat. Anlagevermögen	-160.000	0	-307.900	-190.476	-2.945.400	-498.376
07	davon: Ausz. für aktivierte Investitionszuweisungen und -zuschüsse	0	0	0	0	-3.000	0
10	Summe	-160.000	0	-307.900	-190.476	-2.945.400	-498.376
11	Saldo (Einzahlungen ./ Auszahlungen)	-160.000	0	-72.900	-163.790	-2.945.400	-236.690

Haushaltsplan 2022 Gemeinde Künzell

Teilergebnishaushalt 2022					
Produktgruppe 1310 Öffentliches Grün/Landschaftsbau - in Euro -					
Künzell					
Pos.	Konten	Bezeichnung	Ansatz 2022	Ansatz 2021	Ergebnis 2020
		Ordentliche Erträge			
01	50	Privatrechtliche Leistungsentgelte	0	0	0
02	51	Öffentlich-rechtliche Leistungsentgelte	0	0	0
03	548-549	Kostensatzleistungen und -erstattungen	-300	-300	0
04	52	Bestandsveränderungen und aktivierte Eigenleistungen	0	0	0
05	55	Steuern und steuerähnliche Erträge einschl. Erträge aus gesetzlichen Umlagen	0	0	0
06	547	Erträge aus Transferleistungen	0	0	0
07	540-543	Erträge aus Zuweisungen und Zuschüssen für lfd. Zwecke und allgemeine Umlagen	0	0	0
08	546	Erträge aus der Auflösung von Sonderposten aus Investitionszuweisungen, -zuschüssen und Investitionsbeiträgen	-3.779	-1.648	-2.894
09	53	Sonstige ordentliche Erträge	0	0	0
10		Summe der ordentlichen Erträge (Nr. 1 bis 9)	-4.079	-1.948	-2.894
		Ordentliche Aufwendungen			
11	62, 63, 640-643, 647-649, 65	Personalaufwendungen	395.450	475.950	415.536
12	644-646	Versorgungsaufwendungen	0	0	0
13	60, 61, 67-69	Aufwendungen für Sach- und Dienstleistungen	159.600	136.300	91.117
14	66	Abschreibungen	72.360	72.258	68.483
15	71	Aufwendungen für Zuweisungen und Zuschüsse sowie besondere Finanzaufwendungen	0	0	0
16	73	Steueraufwendungen einschl. Aufwendungen aus gesetzlichen Umlageverpflichtungen	0	0	0
17	72	Transferaufwendungen	0	0	0
18	70, 74, 76	Sonstige ordentliche Aufwendungen	0	0	0
19		Summe der ordentlichen Aufwendungen (Nr. 11 bis 18)	627.410	684.508	575.136
20		Verwaltungsergebnis (Nr. 10 ./ Nr. 19)	623.331	682.560	572.242
21	56, 57	Finanzerträge	0	0	0
22	77	Finanzaufwendungen	0	0	0
23		Finanzergebnis (Nr. 21 bis Nr. 22)	0	0	0
24		Ordentliches Ergebnis (Verwaltungsergebnis und Finanzergebnis Nr. 20 und Nr. 23)	623.331	682.560	572.242
25	59	Außerordentliche Erträge	0	0	0
26	79	Außerordentliche Aufwendungen	0	0	0
27		Außerordentliches Ergebnis (Nr. 25 ./ Nr. 26)	0	0	0
28		Jahresergebnis vor internen Leistungsbeziehungen (ordentliches Ergebnis und außerordentliches Ergebnis Nr. 24 und Nr. 27)	623.331	682.560	572.242
29		Erlöse der internen Leistungsbeziehungen	0	0	0
30		Kosten der internen Leistungsbeziehungen	0	0	0
31		Ergebnis der internen Leistungsbeziehungen	0	0	0
32		Jahresergebnis nach internen Leistungsbeziehungen	623.331	682.560	572.242

Haushaltsplan 2022 Gemeinde Künzell

Teilfinanzhaushalt 2022
Produktgruppe 1310 Öffentliches Grün/Landschaftsbau - in Euro -

Künzell

Nr.	Bezeichnung	Ansatz 2022	Verpflichtun- gs- ermächtigung	Ansatz 2021	Ergebnis 2020	Gesamtein- auszahlungs- bedarf	davon bisher bereitgestellt
01	+ Einz. aus Investitionszuw. und Zuschüssen sowie aus Investitionsbeiträgen	0	0	0	26.686	0	26.686
05	Summe	0	0	0	26.686	0	26.686
06	- Ausz. für Investitionen in das Sachanlagevermögen und immat. Anlagevermögen	-43.500	0	0	-157.180	-1.373.800	-157.180
10	Summe	-43.500	0	0	-157.180	-1.373.800	-157.180
11	Saldo (Einzahlungen ./ Auszahlungen)	-43.500	0	0	-130.494	-1.373.800	-130.494

Haushaltsplan 2022 Gemeinde Künzell

Produktbeschreibung Produkt 131010 Öffentliches Grün/Landschaftsbau	
Künzell	
Produktbereich	13 Natur- und Landschaftspflege, Friedhofswesen
Produktgruppe	1310 Öffentliches Grün/Landschaftsbau
Produkt	131010 Öffentliches Grün/Landschaftsbau
Verantwortliche Organisationseinheit	Verantwortliche Person(en)
Bauamt	Steffen Schultheis
Pflichtaufgaben	Ja
Rechtsbindungsgrad	Muss
Kurzbeschreibung	Planung, Bau, Unterhaltung, Entwicklung und Verwaltung von öffentlichen Park- und Grünanlagen, grüner Infrastruktur und Straßengrün
Allgemeine Ziele	Sicherung u. Verbesserung d. Lebensqualität im Gemeindegebiet, Aufwertung d. Wohn- u. Arbeitsumfeldes, Steigerung d. touristischen Attraktivität d. Grünanlagen, Verbesserung d. grünen Infrastruktur, Erhalt u. Entwicklung historischer Grünanlagen
Zielgruppe	Bürger, Besucher, private Organisationen
Auftragsgrundlage	HGO, BauGB, § 823 BGB, Verkehrssicherungspflicht, BNatSchG, HENatG, FNP, LAP, Hessisches Nachbarschaftsgesetz

Haushaltsplan 2022 Gemeinde Künzell

Teilergebnishaushalt 2022				
Produkt 131010 Öffentliches Grün/Landschaftsbau - in Euro -				
Künzell				
Pos. Konten	Bezeichnung	Ansatz 2022	Ansatz 2021	Ergebnis 2020
	Ordentliche Erträge			
01	Privatrechtliche Leistungsentgelte	0	0	0
02	Öffentlich-rechtliche Leistungsentgelte	0	0	0
03	Kostensatzleistungen und -erstattungen	-300	-300	0
5488000	Kostenerstattungen von übrigen Bereichen	-300	-300	0
04	Bestandsveränderungen und aktivierte Eigenleistungen	0	0	0
05	Steuern und steuerähnliche Erträge einschl. Erträge aus gesetzlichen Umlagen	0	0	0
06	Erträge aus Transferleistungen	0	0	0
07	Erträge aus Zuweisungen und Zuschüssen für lfd. Zwecke und allgemeine Umlagen	0	0	0
08	Erträge aus der Auflösung von Sonderposten aus Investitionszuweisungen, -zuschüssen und Investitionsbeiträgen	-3.779	-1.648	-2.894
5460100	Erträge Auflös SOPO Invest vom öffentl Bereich	-3.779	-1.648	-2.894
09	Sonstige ordentliche Erträge	0	0	0
10	Summe der ordentlichen Erträge (Nr. 1 bis 9)	-4.079	-1.948	-2.894
	Ordentliche Aufwendungen			
11	Personalaufwendungen	395.450	475.950	415.536
6201000	Entg. für geleist. Arbeitszeit (einschl. Zulagen)	304.000	366.100	317.118
6201001	Leistungsentgelt Beschäftigte	4.500	3.800	3.912
6201030	Entg. Aushilfen (einschl. Zulagen)	0	3.000	4.620
6401000	AG-Anteil zur Sozialvers. Entgeltbereich	65.000	78.000	68.385
6420000	Beiträge z. Berufsgenossenschaft u. Unfallvers.	4.000	3.500	3.039
6470000	Zukunftsicherung/Zusatzversorg. Entgeltbereich	17.800	21.400	18.462
6490100	Beihilfen Bezügebereich	50	50	0
6550000	Aufwendungen für Dienstjubiläen	50	50	0
6590000	übrige sonstige Personalaufwendungen	50	50	0
12	Versorgungsaufwendungen	0	0	0
13	Aufwendungen für Sach- und Dienstleistungen	159.600	136.300	91.117
6020000	Hilfsstoffe	0	0	12
6051000	Strom	2.300	2.500	1.778
6056000	Wasser	1.100	1.100	206
6057000	Abwasser	200	200	0
6063000	Materialaufw. für Einrichtungen und Ausstattungen	2.500	2.500	203
6065000	Materialaufw. für Straßen, Wege, Plätze u.ä.	20.000	20.000	26.605
6081000	Reinigungsmaterial	500	500	358
6101000	Fremdleist. für Erzeugnisse u. and. Umsatzleist.	26.000	29.500	8.906
6165000	Instandh. v. Sachanl. Gemeingeb., Infrastr.verm.	106.000	73.500	51.905
6166000	Wartungskosten	0	5.000	0
6171000	Aufwendungen für Fremdensorgung	0	500	1.145
6880000	Aufw. Für Fort- und Weiterbildung	1.000	1.000	0
14	Abschreibungen	72.360	72.258	68.483
6620000	Abschr. Gebäude u. -einr. , SachAnlag., InfrStrktV	72.043	71.942	68.219
6642000	Abschr. auf Betriebsausstattung	317	316	264
15	Aufwendungen für Zuweisungen und Zuschüsse sowie besondere Finanzaufwendungen	0	0	0
16	Steueraufwendungen einschl. Aufwendungen aus gesetzlichen Umlageverpflichtungen	0	0	0
17	Transferaufwendungen	0	0	0

Haushaltsplan 2022 Gemeinde Künzell

Teilergebnishaushalt 2022				
Produkt 131010 Öffentliches Grün/Landschaftsbau - in Euro -				
Künzell				
Pos. Konten	Bezeichnung	Ansatz 2022	Ansatz 2021	Ergebnis 2020
18	Sonstige ordentliche Aufwendungen	0	0	0
19	Summe der ordentlichen Aufwendungen (Nr. 11 bis 18)	627.410	684.508	575.136
20	Verwaltungsergebnis (Nr. 10 ./ Nr. 19)	623.331	682.560	572.242
21	Finanzerträge	0	0	0
22	Finanzaufwendungen	0	0	0
23	Finanzergebnis (Nr. 21 bis Nr. 22)	0	0	0
24	Ordentliches Ergebnis (Verwaltungsergebnis und Finanzergebnis Nr. 20 und Nr. 23)	623.331	682.560	572.242
25	Außerordentliche Erträge	0	0	0
26	Außerordentliche Aufwendungen	0	0	0
27	Außerordentliches Ergebnis (Nr. 25 ./ Nr. 26)	0	0	0
28	Jahresergebnis vor internen Leistungsbeziehungen (ordentliches Ergebnis und außerordentliches Ergebnis Nr. 24 und Nr. 27)	623.331	682.560	572.242
29	Erlöse der internen Leistungsbeziehungen	0	0	0
30	Kosten der internen Leistungsbeziehungen	0	0	0
31	Ergebnis der internen Leistungsbeziehungen	0	0	0
32	Jahresergebnis nach internen Leistungsbeziehungen	623.331	682.560	572.242
Erläuterungen				
zu Pos. 13 Sachkto. 6101000				
Ingenieurleistungen zur Grünflächenvermessung (Erneuter Ansatz)				
zu Pos. 13 Sachkto. 6165000				
Neubepflanzung Bachrainer Kreisel: 25.000 € Baumpflegearbeiten inkl. Sicherheitsüberprüfung: 14.000 € Bekämpfung Eichenprozessionsspinner: 10.000 € Grünflächenunterhaltung allgemein: 57.000 €				

Haushaltsplan 2022 Gemeinde Künzell

Teilfinanzhaushalt 2022

Produkt 131010 Öffentliches Grün/Landschaftsbau - in Euro -

Künzell

Nr.	Bezeichnung	Ansatz 2022	Verpflichtun- gs- ermächtigung	Ansatz 2021	Ergebnis 2020	Gesamtein- auszahlungs- bedarf	davon bisher bereitgestellt
01	+ Einz. aus Investitionszuw. und Zuschüssen sowie aus Investitionsbeiträgen	0	0	0	26.686	0	26.686
05	Summe	0	0	0	26.686	0	26.686
06	- Ausz. für Investitionen in das Sachanlagevermögen und immat. Anlagevermögen	-43.500	0	0	-157.180	-1.373.800	-157.180
10	Summe	-43.500	0	0	-157.180	-1.373.800	-157.180
11	Saldo (Einzahlungen ./ Auszahlungen)	-43.500	0	0	-130.494	-1.373.800	-130.494

Haushaltsplan 2022 Gemeinde Künzell

Investitionen 2021-2025 mit Ansatz 2022
Produkt 131010 Öffentliches Grün/Landschaftsbau - in Euro -

Künzell

Nr. Bezeichnung	Ansatz 2022	Verpflichtun- gs- Ermächtigun- gen	Ansatz 2021	Jahres- ergebnis 2020	Finanzplan 2023	Finanzplan 2024 2025	Bish. bereitg. Gesamtausg. b. (Ansatz)
I1310-001 Umgestaltung u. Erweiterung Grezzbachpark	23.500,00	0,00	0,00	153.227,38	0,00	0,00 0,00	1.200.000,00 1.223.500,00
I1310-011 Ruhebänke in Grünflächen versch. OT	10.000,00	0,00	0,00	3.167,20	0,00	0,00 0,00	8.000,00 18.000,00
I1310-012 Ortsmitte Engelhelms	10.000,00	0,00	0,00	0,00	0,00	0,00 0,00	0,00 10.000,00

Haushaltsplan 2022 Gemeinde Künzell

Teilergebnishaushalt 2022					
Produktgruppe 1320 Öffentliche Gewässer/Wasserbauliche Anlagen - in Euro -					
Künzell					
Pos.	Konten	Bezeichnung	Ansatz 2022	Ansatz 2021	Ergebnis 2020
		Ordentliche Erträge			
01	50	Privatrechtliche Leistungsentgelte	0	0	0
02	51	Öffentlich-rechtliche Leistungsentgelte	0	0	0
03	548-549	Kostensatzleistungen und -erstattungen	0	0	0
04	52	Bestandsveränderungen und aktivierte Eigenleistungen	0	0	0
05	55	Steuern und steuerähnliche Erträge einschl. Erträge aus gesetzlichen Umlagen	0	0	0
06	547	Erträge aus Transferleistungen	0	0	0
07	540-543	Erträge aus Zuweisungen und Zuschüssen für lfd. Zwecke und allgemeine Umlagen	0	0	0
08	546	Erträge aus der Auflösung von Sonderposten aus Investitionszuweisungen, -zuschüssen und Investitionsbeiträgen	-6.834	-6.834	-6.835
09	53	Sonstige ordentliche Erträge	0	0	0
10		Summe der ordentlichen Erträge (Nr. 1 bis 9)	-6.834	-6.834	-6.835
		Ordentliche Aufwendungen			
11	62, 63, 640-643, 647-649, 65	Personalaufwendungen	0	0	0
12	644-646	Versorgungsaufwendungen	0	0	0
13	60, 61, 67-69	Aufwendungen für Sach- und Dienstleistungen	18.500	15.000	7.989
14	66	Abschreibungen	0	0	0
15	71	Aufwendungen für Zuweisungen und Zuschüsse sowie besondere Finanzaufwendungen	0	0	0
16	73	Steueraufwendungen einschl. Aufwendungen aus gesetzlichen Umlageverpflichtungen	0	0	0
17	72	Transferaufwendungen	0	0	0
18	70, 74, 76	Sonstige ordentliche Aufwendungen	0	0	0
19		Summe der ordentlichen Aufwendungen (Nr. 11 bis 18)	18.500	15.000	7.989
20		Verwaltungsergebnis (Nr. 10 ./ Nr. 19)	11.666	8.166	1.154
21	56, 57	Finanzerträge	0	0	0
22	77	Finanzaufwendungen	0	0	0
23		Finanzergebnis (Nr. 21 bis Nr. 22)	0	0	0
24		Ordentliches Ergebnis (Verwaltungsergebnis und Finanzergebnis Nr. 20 und Nr. 23)	11.666	8.166	1.154
25	59	Außerordentliche Erträge	0	0	0
26	79	Außerordentliche Aufwendungen	0	0	0
27		Außerordentliches Ergebnis (Nr. 25 ./ Nr. 26)	0	0	0
28		Jahresergebnis vor internen Leistungsbeziehungen (ordentliches Ergebnis und außerordentliches Ergebnis Nr. 24 und Nr. 27)	11.666	8.166	1.154
29		Erlöse der internen Leistungsbeziehungen	0	0	0
30		Kosten der internen Leistungsbeziehungen	0	0	0
31		Ergebnis der internen Leistungsbeziehungen	0	0	0
32		Jahresergebnis nach internen Leistungsbeziehungen	11.666	8.166	1.154

Haushaltsplan 2022 Gemeinde Künzell

Teilfinanzhaushalt 2022
Produktgruppe 1320 Öffentliche Gewässer/Wasserbauliche Anlagen - in Euro -

Künzell

Nr.	Bezeichnung	Ansatz 2022	Verpflichtun- gs- ermächtigung	Ansatz 2021	Ergebnis 2020	Gesamtein- auszahlungs- bedarf	davon bisher bereitgestellt
01	+ Einz. aus Investitionszuw. und Zuschüssen sowie aus Investitionsbeiträgen	0	0	235.000	0	0	235.000
05	Summe	0	0	235.000	0	0	235.000
06	- Ausz. für Investitionen in das Sachanlagevermögen und immat. Anlagevermögen	0	0	-262.000	-4.500	-337.000	-266.500
10	Summe	0	0	-262.000	-4.500	-337.000	-266.500
11	Saldo (Einzahlungen ./ Auszahlungen)	0	0	-27.000	-4.500	-337.000	-31.500

Haushaltsplan 2022 Gemeinde Künzell

Produktbeschreibung Produkt 132010 Öffentliche Gewässer/wasserbauliche Anlagen	
Künzell	
Produktbereich	13 Natur- und Landschaftspflege, Friedhofswesen
Produktgruppe	1320 Öffentliche Gewässer/Wasserbauliche Anlagen
Produkt	132010 Öffentliche Gewässer/wasserbauliche Anlagen
Verantwortliche Organisationseinheit	Verantwortliche Person(en)
Bauamt	Steffen Schultheis
Pflichtaufgaben	Ja
Rechtsbindungsgrad	Muss
Kurzbeschreibung	Unterhaltung der öffentlichen Gewässer und der vorhandenen technischen Einrichtungen sowie deren bedarfsgerechter Neu- und Rückbau, bauliche Maßnahmen zum Hochwasserschutz sowie zur Renaturierung von Gewässern
Allgemeine Ziele	rechtmäßige u. fachgerechte Erhaltung u. Pflege der Wasserläufe der Gemeinde, Schutz der Bürger vor schädlichen Gewässerwirkungen wie Hochwasser u. Vernässungen, ordnungsgemäße u. schadlose Abführung des Oberflächenwassers durch Gräben u. Kanäle
Zielgruppe	alle Einwohner und Besucher der Gemeinde Künzell
Auftragsgrundlage	Wasser- und Umweltgesetzgebung, Bebauungspläne, Gremienbeschlüsse

Haushaltsplan 2022 Gemeinde Künzell

Teilergebnishaushalt 2022 Produkt 132010 Öffentliche Gewässer/wasserbauliche Anlagen - in Euro - Künzell				
Pos. Konten	Bezeichnung	Ansatz 2022	Ansatz 2021	Ergebnis 2020
	Ordentliche Erträge			
01	Privatrechtliche Leistungsentgelte	0	0	0
02	Öffentlich-rechtliche Leistungsentgelte	0	0	0
03	Kostensatzleistungen und -erstattungen	0	0	0
04	Bestandsveränderungen und aktivierte Eigenleistungen	0	0	0
05	Steuern und steuerähnliche Erträge einschl. Erträge aus gesetzlichen Umlagen	0	0	0
06	Erträge aus Transferleistungen	0	0	0
07	Erträge aus Zuweisungen und Zuschüssen für lfd. Zwecke und allgemeine Umlagen	0	0	0
08	Erträge aus der Auflösung von Sonderposten aus Investitionszuweisungen, -zuschüssen und Investitionsbeiträgen	-6.834	-6.834	-6.835
5460100	Erträge Auflös SOPO Invest vom öffentl Bereich	-6.834	-6.834	-6.835
09	Sonstige ordentliche Erträge	0	0	0
10	Summe der ordentlichen Erträge (Nr. 1 bis 9)	-6.834	-6.834	-6.835
	Ordentliche Aufwendungen			
11	Personalaufwendungen	0	0	0
12	Versorgungsaufwendungen	0	0	0
13	Aufwendungen für Sach- und Dienstleistungen	18.500	15.000	7.989
6165000	Instandh. v. Sachanl. Gemeingeb., Infrastr.verm.	18.500	15.000	7.989
14	Abschreibungen	0	0	0
15	Aufwendungen für Zuweisungen und Zuschüsse sowie besondere Finanzaufwendungen	0	0	0
16	Steueraufwendungen einschl. Aufwendungen aus gesetzlichen Umlageverpflichtungen	0	0	0
17	Transferaufwendungen	0	0	0
18	Sonstige ordentliche Aufwendungen	0	0	0
19	Summe der ordentlichen Aufwendungen (Nr. 11 bis 18)	18.500	15.000	7.989
20	Verwaltungsergebnis (Nr. 10 ./ Nr. 19)	11.666	8.166	1.154
21	Finanzerträge	0	0	0
22	Finanzaufwendungen	0	0	0
23	Finanzergebnis (Nr. 21 bis Nr. 22)	0	0	0
24	Ordentliches Ergebnis (Verwaltungsergebnis und Finanzergebnis Nr. 20 und Nr. 23)	11.666	8.166	1.154
25	Außerordentliche Erträge	0	0	0
26	Außerordentliche Aufwendungen	0	0	0
27	Außerordentliches Ergebnis (Nr. 25 ./ Nr. 26)	0	0	0
28	Jahresergebnis vor Internen Leistungsbeziehungen (ordentliches Ergebnis und außerordentliches Ergebnis Nr. 24 und Nr. 27)	11.666	8.166	1.154
29	Erlöse der internen Leistungsbeziehungen	0	0	0
30	Kosten der internen Leistungsbeziehungen	0	0	0
31	Ergebnis der internen Leistungsbeziehungen	0	0	0
32	Jahresergebnis nach Internen Leistungsbeziehungen	11.666	8.166	1.154

Haushaltsplan 2022 Gemeinde Künzell

Teilfinanzhaushalt 2022
Produkt 132010 Öffentliche Gewässer/wasserbauliche Anlagen - in Euro -

Künzell

Nr.	Bezeichnung	Ansatz 2022	Verpflichtun- gs- ermächtigung	Ansatz 2021	Ergebnis 2020	Gesamtein- auszahlungs- bedarf	davon bisher bereitgestellt
01	+ Einz. aus Investitionszuw. und Zuschüssen sowie aus Investitionsbeiträgen	0	0	235.000	0	0	235.000
05	Summe	0	0	235.000	0	0	235.000
06	- Ausz. für Investitionen in das Sachanlagevermögen und immat. Anlagevermögen	0	0	-262.000	-4.500	-337.000	-266.500
10	Summe	0	0	-262.000	-4.500	-337.000	-266.500
11	Saldo (Einzahlungen ./ Auszahlungen)	0	0	-27.000	-4.500	-337.000	-31.500

Haushaltsplan 2022 Gemeinde Künzell

Teilergebnishaushalt 2022					
Produktgruppe 1330 Friedhofs- und Bestattungswesen - in Euro -					
Künzell					
Pos.	Konten	Bezeichnung	Ansatz 2022	Ansatz 2021	Ergebnis 2020
		Ordentliche Erträge			
01	50	Privatrechtliche Leistungsentgelte	0	0	0
02	51	Öffentlich-rechtliche Leistungsentgelte	-162.000	-144.000	-153.138
03	548-549	Kostensatzleistungen und -erstattungen	0	0	0
04	52	Bestandsveränderungen und aktivierte Eigenleistungen	0	0	0
05	55	Steuern und steuerähnliche Erträge einschl. Erträge aus gesetzlichen Umlagen	0	0	0
06	547	Erträge aus Transferleistungen	0	0	0
07	540-543	Erträge aus Zuweisungen und Zuschüssen für lfd. Zwecke und allgemeine Umlagen	-850	-850	-777
08	546	Erträge aus der Auflösung von Sonderposten aus Investitionszuweisungen, -zuschüssen und Investitionsbeiträgen	0	0	0
09	53	Sonstige ordentliche Erträge	0	0	0
10		Summe der ordentlichen Erträge (Nr. 1 bis 9)	-162.850	-144.850	-153.915
		Ordentliche Aufwendungen			
11	62, 63, 640-643, 647-649, 65	Personalaufwendungen	180.350	165.850	148.916
12	644-646	Versorgungsaufwendungen	2.250	2.250	1.997
13	60, 61, 67-69	Aufwendungen für Sach- und Dienstleistungen	154.100	105.900	70.675
14	66	Abschreibungen	80.429	85.870	85.871
15	71	Aufwendungen für Zuweisungen und Zuschüsse sowie besondere Finanzaufwendungen	0	0	0
16	73	Steueraufwendungen einschl. Aufwendungen aus gesetzlichen Umlageverpflichtungen	0	0	0
17	72	Transferaufwendungen	0	0	0
18	70, 74, 76	Sonstige ordentliche Aufwendungen	300	300	296
19		Summe der ordentlichen Aufwendungen (Nr. 11 bis 18)	417.429	360.170	307.754
20		Verwaltungsergebnis (Nr. 10 ./ Nr. 19)	254.579	215.320	153.839
21	56, 57	Finanzerträge	0	0	0
22	77	Finanzaufwendungen	0	0	0
23		Finanzergebnis (Nr. 21 bis Nr. 22)	0	0	0
24		Ordentliches Ergebnis (Verwaltungsergebnis und Finanzergebnis Nr. 20 und Nr. 23)	254.579	215.320	153.839
25	59	Außerordentliche Erträge	0	0	0
26	79	Außerordentliche Aufwendungen	0	0	0
27		Außerordentliches Ergebnis (Nr. 25 ./ Nr. 26)	0	0	0
28		Jahresergebnis vor internen Leistungsbeziehungen (ordentliches Ergebnis und außerordentliches Ergebnis Nr. 24 und Nr. 27)	254.579	215.320	153.839
29		Erlöse der internen Leistungsbeziehungen	0	0	0
30		Kosten der internen Leistungsbeziehungen	0	0	0
31		Ergebnis der internen Leistungsbeziehungen	0	0	0
32		Jahresergebnis nach internen Leistungsbeziehungen	254.579	215.320	153.839

Haushaltsplan 2022 Gemeinde Künzell

Teilfinanzhaushalt 2022 Produktgruppe 1330 Friedhofs- und Bestattungswesen - in Euro - Künzell							
Nr.	Bezeichnung	Ansatz 2022	Verpflichtun- gs- ermächtigung	Ansatz 2021	Ergebnis 2020	Gesamtein- auszahlungs- bedarf	davon bisher bereitgestellt
06	- Ausz. für Investitionen in das Sachanlagevermögen und immat. Anlagevermögen	-116.500	0	-45.900	-28.796	-1.234.600	-74.696
07	davon: Ausz. für aktivierte Investitionszuweisungen und -zuschüsse	0	0	0	0	-3.000	0
10	Summe	-116.500	0	-45.900	-28.796	-1.234.600	-74.696
11	Saldo (Einzahlungen ./ Auszahlungen)	-116.500	0	-45.900	-28.796	-1.234.600	-74.696

Haushaltsplan 2022 Gemeinde Künzell

Produktbeschreibung Produkt 133010 Friedhofs- und Bestattungswesen			
Künzell			
Produktbereich	13	Natur- und Landschaftspflege, Friedhofswesen	
Produktgruppe	1330	Friedhofs- und Bestattungswesen	
Produkt	133010	Friedhofs- und Bestattungswesen	
Verantwortliche Organisationseinheit		Verantwortliche Person(en)	
Bauamt		Steffen Schultheis	
Pflichtaufgaben	Ja		
Rechtsbindungsgrad	Muss		
Kurzbeschreibung	Friedhofs- und Bestattungswesen		
Allgemeine Ziele	Bereitstellung v. Grabstätten, antragsgemäße Beisetzung Verstorbener sowie Aus-/Umbettungen in einem pietätvollen Rahmen, dauerhafte Unterhaltung/Pflege d. Friedhöfe u. d. Infrastruktur, Kostentransparenz u. ausgewogenes Kostenleistungsverhältnis		
Zielgruppe	sorgepflichtige Personen der Verstorbenen, Angehörige und Hinterbliebene, Friedhofsbenutzer/Besucher und Besucherinnen, Bürger und Bürgerinnen, Einwohner und Einwohnerinnen		
Auftragsgrundlage	Gesetz über d. Friedhofs-/Bestattungswesen, Verordnung über d. Leichenwesen, Gesetz über d. Feuerbestattung, Friedhofsordnung u. Gebührenordnung z. Friedhofsordnung d. Gemeinde Künzell, Gesetz über d. Erhaltung d. Gräber d. Opfer v. Krieg u. Gewalt		
Kennzahlen	2020	2021	2022
Zahl der Sterbefälle	176	195	195
Zahl der Grabräumungen	39	45	45
Zahl der Grabmalanträge	105	81	81

Haushaltsplan 2022 Gemeinde Künzell

Teilergebnishaushalt 2022 Produkt 133010 Friedhofs- und Bestattungswesen - in Euro - Künzell				
Pos. Konten	Bezeichnung	Ansatz 2022	Ansatz 2021	Ergebnis 2020
	Ordentliche Erträge			
01	Privatrechtliche Leistungsentgelte	0	0	0
02	Öffentlich-rechtliche Leistungsentgelte	-162.000	-144.000	-153.138
5101000	öffentlich rechtliche Verwaltungsgebühren	-81.500	-82.500	-86.007
5110000	öffentlich rechtliche Benutzungsgebühren	-80.500	-61.500	-67.131
03	Kostensatzleistungen und -erstattungen	0	0	0
04	Bestandsveränderungen und aktivierte Eigenleistungen	0	0	0
05	Steuern und steuerähnliche Erträge einschl. Erträge aus gesetzlichen Umlagen	0	0	0
06	Erträge aus Transferleistungen	0	0	0
07	Erträge aus Zuweisungen und Zuschüssen für lfd. Zwecke und allgemeine Umlagen	-850	-850	-777
5422000	Zuweisungen f lfd Zwecke von Gemeinden,GemVerbände	-850	-850	-777
08	Erträge aus der Auflösung von Sonderposten aus Investitionszuweisungen, -zuschüssen und Investitionsbeiträgen	0	0	0
09	Sonstige ordentliche Erträge	0	0	0
10	Summe der ordentlichen Erträge (Nr. 1 bis 9)	-162.850	-144.850	-153.915
	Ordentliche Aufwendungen			
11	Personalaufwendungen	180.350	165.850	148.916
6201000	Entg. für geleist. Arbeitszeit (einschl. Zulagen)	134.000	121.600	108.351
6201001	Leistungsentgelt Beschäftigte	2.000	2.050	1.767
6201030	Entg. Aushilfen (einschl. Zulagen)	0	1.700	1.467
6301000	Dienst-, Amtsbezüge einschl. tarifl. Zulagen	5.000	5.000	4.902
6311000	Leistungsentgelt Beamte	100	200	0
6401000	AG-Anteil zur Sozialvers. Entgeltbereich	28.500	25.500	22.866
6420000	Beiträge z. Berufsgenossenschaft u. Unfallvers.	2.000	2.000	1.890
6470000	Zukunftsicherung/Zusatzversorg. Entgeltbereich	8.600	7.650	7.653
6490100	Beihilfen Bezügebereich	50	50	21
6550000	Aufwendungen für Dienstjubiläen	50	50	0
6590000	übrige sonstige Personalaufwendungen	50	50	0
12	Versorgungsaufwendungen	2.250	2.250	1.997
6450100	Aufw. an Versorgungskassen Beamte	2.250	2.250	1.997
13	Aufwendungen für Sach- und Dienstleistungen	154.100	105.900	70.675
6010100	Aufw. für Büromat. u. Drucks. d. Verw. u. ähnl. Ei	0	0	465
6020000	Hilfsstoffe	150	100	468
6051000	Strom	2.750	3.050	2.246
6052000	Gas	0	300	0
6054000	Heizöl	1.000	1.000	508
6055000	Treibstoffe	4.200	4.200	3.699
6056000	Wasser	2.750	3.500	2.176
6057000	Abwasser	350	650	214
6061000	Materialaufw. für Gebäude u. Außenanlagen	7.200	7.200	3.792
6063000	Materialaufw. für Einrichtungen und Ausstattungen	9.050	9.050	16.191
6065000	Materialaufw. für Straßen, Wege, Plätze u.ä.	0	0	12
6070000	Aufw. für Berufskleidung, Arbeitsschutzmittel	0	0	225
6081000	Reinigungsmaterial	300	300	4
6101000	Fremdleist. für Erzeugnisse u. and. Umsatzleist.	0	8.000	423
6161000	Instandh. Gebäude, Außenanl. (Bauunterhaltung)	117.000	52.500	31.707

Haushaltsplan 2022 Gemeinde Künzell

Teilergebnishaushalt 2022 Produkt 133010 Friedhofs- und Bestattungswesen - in Euro - Künzell				
Pos. Konten	Bezeichnung	Ansatz 2022	Ansatz 2021	Ergebnis 2020
6163000	Instandh. von Einrichtungen und Ausstattungen	1.000	1.500	5
6164000	Instandhaltung von Fahrzeugen	1.000	1.000	2.235
6166000	Wartungskosten	700	7.200	471
6171000	Aufwendungen für Fremdensorgung	3.650	3.650	3.727
6173000	Fremdreinigung	600	600	518
6832000	Telefonkosten	400	150	273
6880000	Aufw. für Fort- und Weiterbildung	500	500	0
6900100	Beiträge f. Gebäudebezogene Versicherungen	1.500	1.450	1.318
14	Abschreibungen	80.429	85.870	85.871
6615000	Abschr. aktivierte Investzuw.,-zuschüsse u. -beitr	300	300	300
6620000	Abschr. Gebäude u. -einr. , SachAnlag., InfrStrktV	61.561	60.870	61.062
6630000	Abschr. auf techn. Anlagen u. Maschinen	979	911	1.197
6642000	Abschr. auf Betriebsausstattung	2.013	1.756	1.759
6643000	Abschr. auf Fuhrpark	14.479	20.935	20.935
6645000	Abschr. auf Geschäftsausstattung	97	98	97
6650000	Abschreibung geringwertige Wirtschaftsgüter (GWG)	1.000	1.000	520
15	Aufwendungen für Zuweisungen und Zuschüsse sowie besondere Finanzaufwendungen	0	0	0
16	Steueraufwendungen einschl. Aufwendungen aus gesetzlichen Umlageverpflichtungen	0	0	0
17	Transferaufwendungen	0	0	0
18	Sonstige ordentliche Aufwendungen	300	300	296
7030000	Kfz-Steuer	300	300	296
19	Summe der ordentlichen Aufwendungen (Nr. 11 bis 18)	417.429	360.170	307.754
20	Verwaltungsergebnis (Nr. 10 ./ Nr. 19)	254.579	215.320	153.839
21	Finanzerträge	0	0	0
22	Finanzaufwendungen	0	0	0
23	Finanzergebnis (Nr. 21 bis Nr. 22)	0	0	0
24	Ordentliches Ergebnis (Verwaltungsergebnis und Finanzergebnis Nr. 20 und Nr. 23)	254.579	215.320	153.839
25	Außerordentliche Erträge	0	0	0
26	Außerordentliche Aufwendungen	0	0	0
27	Außerordentliches Ergebnis (Nr. 25 ./ Nr. 26)	0	0	0
28	Jahresergebnis vor internen Leistungsbeziehungen (ordentliches Ergebnis und außerordentliches Ergebnis Nr. 24 und Nr. 27)	254.579	215.320	153.839
29	Erlöse der internen Leistungsbeziehungen	0	0	0
30	Kosten der internen Leistungsbeziehungen	0	0	0
31	Ergebnis der internen Leistungsbeziehungen	0	0	0
32	Jahresergebnis nach internen Leistungsbeziehungen	254.579	215.320	153.839
Erläuterungen				
zu Pos. 13 Sachkto. 6161000				
Friedhof Florenberg Zaunanlage: 16.500 € Austausch Gehwegpflaster und Sanierung Treppe: 50.000 €				
Friedhof Künzell-Bachrain Umbau WC-Anlage inkl. Behindertentoilette: 30.000 €				

Haushaltsplan 2022 Gemeinde Künzell

Teilfinanzhaushalt 2022 Produkt 133010 Friedhofs- und Bestattungswesen - in Euro - Künzell							
Nr.	Bezeichnung	Ansatz 2022	Verpflichtun- gs- ermächtigung	Ansatz 2021	Ergebnis 2020	Gesamtein- auszahlungs- bedarf	davon bisher bereitgestellt
06	- Ausz. für Investitionen in das Sachanlagevermögen und immat. Anlagevermögen	-116.500	0	-45.900	-28.796	-1.234.600	-74.696
07	davon: Ausz. für aktivierte Investitionszuweisungen und -zuschüsse	0	0	0	0	-3.000	0
10	Summe	-116.500	0	-45.900	-28.796	-1.234.600	-74.696
11	Saldo (Einzahlungen ./ Auszahlungen)	-116.500	0	-45.900	-28.796	-1.234.600	-74.696

Haushaltsplan 2022 Gemeinde Künzell

Investitionen 2021-2025 mit Ansatz 2022
Produkt 133010 Friedhofs- und Bestattungswesen - in Euro -

Künzell

Nr. Bezeichnung	Ansatz 2022	Verpflichtun- gs- Ermächtigun- gen	Ansatz 2021	Jahres- ergebnis 2020	Finanzplan 2023	Finanzplan 2024 2025	Bish. bereitg. Gesamtausg. b. (Ansatz)
I1330-002 Anlagen Friedhof Florenberg	68.500,00	0,00	16.000,00	6.563,09	0,00	0,00 0,00	246.700,00 315.200,00
I1330-005 Anlagen Friedhof Künzell	24.000,00	0,00	24.000,00	13.684,03	0,00	0,00 0,00	104.000,00 128.000,00
I1330-008 Anschaffung bewegl. Vermögen Friedhof Künzell	5.000,00	0,00	3.700,00	0,00	0,00	0,00 0,00	44.200,00 49.200,00
I1330-009 Anschaffung bewegl. Vermögen Friedhof Florenberg	18.000,00	0,00	1.200,00	0,00	0,00	0,00 0,00	46.500,00 64.500,00

Haushaltsplan 2022 Gemeinde Künzell

Teilergebnishaushalt 2022 Produktgruppe 1350 Land- und Forstwirtschaft - in Euro - Künzell					
Pos.	Konten	Bezeichnung	Ansatz 2022	Ansatz 2021	Ergebnis 2020
		Ordentliche Erträge			
01	50	Privatrechtliche Leistungsentgelte	-10.000	-21.000	-6.051
02	51	Öffentlich-rechtliche Leistungsentgelte	0	0	0
03	548-549	Kostensatzleistungen und -erstattungen	0	0	-980
04	52	Bestandsveränderungen und aktivierte Eigenleistungen	0	0	0
05	55	Steuern und steuerähnliche Erträge einschl. Erträge aus gesetzlichen Umlagen	0	0	0
06	547	Erträge aus Transferleistungen	0	0	0
07	540-543	Erträge aus Zuweisungen und Zuschüssen für lfd. Zwecke und allgemeine Umlagen	0	0	0
08	546	Erträge aus der Auflösung von Sonderposten aus Investitionszuweisungen, -zuschüssen und Investitionsbeiträgen	0	0	0
09	53	Sonstige ordentliche Erträge	0	0	0
10		Summe der ordentlichen Erträge (Nr. 1 bis 9)	-10.000	-21.000	-7.031
		Ordentliche Aufwendungen			
11	62, 63, 640-643, 647-649, 65	Personalaufwendungen	0	0	0
12	644-646	Versorgungsaufwendungen	0	0	0
13	60, 61, 67-69	Aufwendungen für Sach- und Dienstleistungen	50.600	56.500	25.790
14	66	Abschreibungen	1.339	1.338	1.339
15	71	Aufwendungen für Zuweisungen und Zuschüsse sowie besondere Finanzaufwendungen	0	0	0
16	73	Steueraufwendungen einschl. Aufwendungen aus gesetzlichen Umlageverpflichtungen	0	0	0
17	72	Transferaufwendungen	0	0	0
18	70, 74, 76	Sonstige ordentliche Aufwendungen	0	0	0
19		Summe der ordentlichen Aufwendungen (Nr. 11 bis 18)	51.939	57.838	27.129
20		Verwaltungsergebnis (Nr. 10 ./ Nr. 19)	41.939	36.838	20.098
21	56, 57	Finanzerträge	0	0	0
22	77	Finanzaufwendungen	0	0	0
23		Finanzergebnis (Nr. 21 bis Nr. 22)	0	0	0
24		Ordentliches Ergebnis (Verwaltungsergebnis und Finanzergebnis Nr. 20 und Nr. 23)	41.939	36.838	20.098
25	59	Außerordentliche Erträge	0	0	0
26	79	Außerordentliche Aufwendungen	0	0	0
27		Außerordentliches Ergebnis (Nr. 25 ./ Nr. 26)	0	0	0
28		Jahresergebnis vor internen Leistungsbeziehungen (ordentliches Ergebnis und außerordentliches Ergebnis Nr. 24 und Nr. 27)	41.939	36.838	20.098
29		Erlöse der internen Leistungsbeziehungen	0	0	0
30		Kosten der internen Leistungsbeziehungen	0	0	0
31		Ergebnis der internen Leistungsbeziehungen	0	0	0
32		Jahresergebnis nach internen Leistungsbeziehungen	41.939	36.838	20.098

Haushaltsplan 2022 Gemeinde Künzell

Produktbeschreibung Produkt 135010 Land- und Forstwirtschaft		
Künzell		
Produktbereich	13	Natur- und Landschaftspflege, Friedhofswesen
Produktgruppe	1350	Land- und Forstwirtschaft
Produkt	135010	Land- und Forstwirtschaft
Verantwortliche Organisationseinheit		Verantwortliche Person(en)
Bauamt		Steffen Schultheis
Pflichtaufgaben	Ja	
Rechtsbindungsgrad	Muss	
Kurzbeschreibung	Bewirtschaftung gemeindlichen Waldflächen und der Feld- und Wirtschaftswege einschl. der Wegseitengräben	
Allgemeine Ziele	Holzgewinnung und Berücksichtigung naturschutzrelevanter Maßgaben nach betriebswirtschaftlichen Gesichtspunkten	
Zielgruppe	Verwaltung	
Auftragsgrundlage	Hessisches Forstgesetz (Hess. ForstG), Bundeswaldgesetz, Beschlüsse der gemeindlichen Gremien	

Haushaltsplan 2022 Gemeinde Künzell

Teilergebnishaushalt 2022 Produkt 135010 Land- und Forstwirtschaft - in Euro - Künzell				
Pos. Konten	Bezeichnung	Ansatz 2022	Ansatz 2021	Ergebnis 2020
	Ordentliche Erträge			
01	Privatrechtliche Leistungsentgelte	-10.000	-21.000	-6.051
5090000	sonstige Umsatzerlöse	-10.000	-21.000	-6.051
02	Öffentlich-rechtliche Leistungsentgelte	0	0	0
03	Kostenersatzleistungen und -erstattungen	0	0	-980
5488000	Kostenerstattungen von übrigen Bereichen	0	0	-980
04	Bestandsveränderungen und aktivierte Eigenleistungen	0	0	0
05	Steuern und steuerähnliche Erträge einschl. Erträge aus gesetzlichen Umlagen	0	0	0
06	Erträge aus Transferleistungen	0	0	0
07	Erträge aus Zuweisungen und Zuschüssen für lfd. Zwecke und allgemeine Umlagen	0	0	0
08	Erträge aus der Auflösung von Sonderposten aus Investitionszuweisungen, -zuschüssen und Investitionsbeiträgen	0	0	0
09	Sonstige ordentliche Erträge	0	0	0
10	Summe der ordentlichen Erträge (Nr. 1 bis 9)	-10.000	-21.000	-7.031
	Ordentliche Aufwendungen			
11	Personalaufwendungen	0	0	0
12	Versorgungsaufwendungen	0	0	0
13	Aufwendungen für Sach- und Dienstleistungen	50.600	56.500	25.790
6065000	Materialaufw. für Straßen, Wege, Plätze u.ä.	1.000	1.000	1.193
6101000	Fremdleist. für Erzeugnisse u. and. Umsatzleist.	24.000	24.000	2.601
6165000	Instandh. v. Sachanl. Gemeingeb., Infrastr.verm.	24.000	30.000	20.589
6909000	Beiträge für sonstige Versicherungen	1.500	1.400	1.353
6910000	Beitr. Wirtschaftsverb. & Berufsvertr, sonst. Vere	100	100	54
14	Abschreibungen	1.339	1.338	1.339
6620000	Abschr. Gebäude u. -einr., SachAnlag., InfrStrktV	1.339	1.338	1.339
15	Aufwendungen für Zuweisungen und Zuschüsse sowie besondere Finanzaufwendungen	0	0	0
16	Steueraufwendungen einschl. Aufwendungen aus gesetzlichen Umlageverpflichtungen	0	0	0
17	Transferaufwendungen	0	0	0
18	Sonstige ordentliche Aufwendungen	0	0	0
19	Summe der ordentlichen Aufwendungen (Nr. 11 bis 18)	51.939	57.838	27.129
20	Verwaltungsergebnis (Nr. 10 ./ Nr. 19)	41.939	36.838	20.098
21	Finanzerträge	0	0	0
22	Finanzaufwendungen	0	0	0
23	Finanzergebnis (Nr. 21 bis Nr. 22)	0	0	0
24	Ordentliches Ergebnis (Verwaltungsergebnis und Finanzergebnis Nr. 20 und Nr. 23)	41.939	36.838	20.098
25	Außerordentliche Erträge	0	0	0
26	Außerordentliche Aufwendungen	0	0	0
27	Außerordentliches Ergebnis (Nr. 25 ./ Nr. 26)	0	0	0
28	Jahresergebnis vor internen Leistungsbeziehungen (ordentliches Ergebnis und außerordentliches Ergebnis Nr. 24 und Nr. 27)	41.939	36.838	20.098
29	Erlöse der internen Leistungsbeziehungen	0	0	0
30	Kosten der internen Leistungsbeziehungen	0	0	0
31	Ergebnis der internen Leistungsbeziehungen	0	0	0
32	Jahresergebnis nach internen Leistungsbeziehungen	41.939	36.838	20.098

Haushaltsplan 2022 Gemeinde Künzell

Teilergebnishaushalt 2022 Produktbereich 14 Umweltschutz - in Euro - Künzell					
Pos.	Konten	Bezeichnung	Ansatz 2022	Ansatz 2021	Ergebnis 2020
		Ordentliche Erträge			
01	50	Privatrechtliche Leistungsentgelte	0	0	0
02	51	Öffentlich-rechtliche Leistungsentgelte	0	0	0
03	548-549	Kostensatzleistungen und -erstattungen	0	0	0
04	52	Bestandsveränderungen und aktivierte Eigenleistungen	0	0	0
05	55	Steuern und steuerähnliche Erträge einschl. Erträge aus gesetzlichen Umlagen	0	0	0
06	547	Erträge aus Transferleistungen	0	0	0
07	540-543	Erträge aus Zuweisungen und Zuschüssen für lfd. Zwecke und allgemeine Umlagen	0	0	0
08	546	Erträge aus der Auflösung von Sonderposten aus Investitionszuweisungen, -zuschüssen und Investitionsbeiträgen	0	0	0
09	53	Sonstige ordentliche Erträge	0	0	0
10		Summe der ordentlichen Erträge (Nr. 1 bis 9)	0	0	0
		Ordentliche Aufwendungen			
11	62, 63, 640-643, 647-649, 65	Personalaufwendungen	0	0	0
12	644-646	Versorgungsaufwendungen	0	0	0
13	60, 61, 67-69	Aufwendungen für Sach- und Dienstleistungen	10.500	26.500	974
14	66	Abschreibungen	3.517	3.518	3.517
15	71	Aufwendungen für Zuweisungen und Zuschüsse sowie besondere Finanzaufwendungen	0	0	0
16	73	Steueraufwendungen einschl. Aufwendungen aus gesetzlichen Umlageverpflichtungen	0	0	0
17	72	Transferaufwendungen	0	0	0
18	70, 74, 76	Sonstige ordentliche Aufwendungen	0	0	0
19		Summe der ordentlichen Aufwendungen (Nr. 11 bis 18)	14.017	30.018	4.491
20		Verwaltungsergebnis (Nr. 10 ./ Nr. 19)	14.017	30.018	4.491
21	56, 57	Finanzerträge	0	0	0
22	77	Finanzaufwendungen	0	0	0
23		Finanzergebnis (Nr. 21 bis Nr. 22)	0	0	0
24		Ordentliches Ergebnis (Verwaltungsergebnis und Finanzergebnis Nr. 20 und Nr. 23)	14.017	30.018	4.491
25	59	Außerordentliche Erträge	0	0	0
26	79	Außerordentliche Aufwendungen	0	0	0
27		Außerordentliches Ergebnis (Nr. 25 ./ Nr. 26)	0	0	0
28		Jahresergebnis vor internen Leistungsbeziehungen (ordentliches Ergebnis und außerordentliches Ergebnis Nr. 24 und Nr. 27)	14.017	30.018	4.491
29		Erlöse der internen Leistungsbeziehungen	0	0	0
30		Kosten der internen Leistungsbeziehungen	0	0	0
31		Ergebnis der internen Leistungsbeziehungen	0	0	0
32		Jahresergebnis nach internen Leistungsbeziehungen	14.017	30.018	4.491

Haushaltsplan 2022 Gemeinde Künzell

Teilfinanzhaushalt 2022
Produktbereich 14 Umweltschutz - in Euro -

Künzell

Nr.	Bezeichnung	Ansatz 2022	Verpflichtun- gs- ermächtigung	Ansatz 2021	Ergebnis 2020	Gesamtein- auszahlungs- bedarf	davon bisher bereitgestellt
06	- Ausz. für Investitionen in das Sachanlagevermögen und immat. Anlagevermögen	-100.000	0	0	0	-160.000	0
10	Summe	-100.000	0	0	0	-160.000	0
11	Saldo (Einzahlungen ./ . Auszahlungen)	-100.000	0	0	0	-160.000	0

Haushaltsplan 2022 Gemeinde Künzell

Teilergebnishaushalt 2022					
Produktgruppe 1410 Umweltschutzmaßnahmen - in Euro -					
Künzell					
Pos.	Konten	Bezeichnung	Ansatz 2022	Ansatz 2021	Ergebnis 2020
		Ordentliche Erträge			
01	50	Privatrechtliche Leistungsentgelte	0	0	0
02	51	Öffentlich-rechtliche Leistungsentgelte	0	0	0
03	548-549	Kostensatzleistungen und -erstattungen	0	0	0
04	52	Bestandsveränderungen und aktivierte Eigenleistungen	0	0	0
05	55	Steuern und steuerähnliche Erträge einschl. Erträge aus gesetzlichen Umlagen	0	0	0
06	547	Erträge aus Transferleistungen	0	0	0
07	540-543	Erträge aus Zuweisungen und Zuschüssen für lfd. Zwecke und allgemeine Umlagen	0	0	0
08	546	Erträge aus der Auflösung von Sonderposten aus Investitionszuweisungen, -zuschüssen und Investitionsbeiträgen	0	0	0
09	53	Sonstige ordentliche Erträge	0	0	0
10		Summe der ordentlichen Erträge (Nr. 1 bis 9)	0	0	0
		Ordentliche Aufwendungen			
11	62, 63, 640-643, 647-649, 65	Personalaufwendungen	0	0	0
12	644-646	Versorgungsaufwendungen	0	0	0
13	60, 61, 67-69	Aufwendungen für Sach- und Dienstleistungen	10.500	26.500	974
14	66	Abschreibungen	3.517	3.518	3.517
15	71	Aufwendungen für Zuweisungen und Zuschüsse sowie besondere Finanzaufwendungen	0	0	0
16	73	Steueraufwendungen einschl. Aufwendungen aus gesetzlichen Umlageverpflichtungen	0	0	0
17	72	Transferaufwendungen	0	0	0
18	70, 74, 76	Sonstige ordentliche Aufwendungen	0	0	0
19		Summe der ordentlichen Aufwendungen (Nr. 11 bis 18)	14.017	30.018	4.491
20		Verwaltungsergebnis (Nr. 10 ./ Nr. 19)	14.017	30.018	4.491
21	56, 57	Finanzerträge	0	0	0
22	77	Finanzaufwendungen	0	0	0
23		Finanzergebnis (Nr. 21 bis Nr. 22)	0	0	0
24		Ordentliches Ergebnis (Verwaltungsergebnis und Finanzergebnis Nr. 20 und Nr. 23)	14.017	30.018	4.491
25	59	Außerordentliche Erträge	0	0	0
26	79	Außerordentliche Aufwendungen	0	0	0
27		Außerordentliches Ergebnis (Nr. 25 ./ Nr. 26)	0	0	0
28		Jahresergebnis vor internen Leistungsbeziehungen (ordentliches Ergebnis und außerordentliches Ergebnis Nr. 24 und Nr. 27)	14.017	30.018	4.491
29		Erlöse der internen Leistungsbeziehungen	0	0	0
30		Kosten der internen Leistungsbeziehungen	0	0	0
31		Ergebnis der internen Leistungsbeziehungen	0	0	0
32		Jahresergebnis nach internen Leistungsbeziehungen	14.017	30.018	4.491

Haushaltsplan 2022 Gemeinde Künzell

Teilfinanzhaushalt 2022 Produktgruppe 1410 Umweltschutzmaßnahmen - in Euro - Künzell							
Nr.	Bezeichnung	Ansatz 2022	Verpflichtun- gs- ermächtigung	Ansatz 2021	Ergebnis 2020	Gesamtein- auszahlungs- bedarf	davon bisher bereitgestellt
06	- Ausz. für Investitionen in das Sachanlagevermögen und immat. Anlagevermögen	-100.000	0	0	0	-160.000	0
10	Summe	-100.000	0	0	0	-160.000	0
11	Saldo (Einzahlungen ./ . Auszahlungen)	-100.000	0	0	0	-160.000	0

Haushaltsplan 2022 Gemeinde Künzell

Produktbeschreibung Produkt 141010 Umweltschutzmaßnahmen	
Künzell	
Produktbereich	14 Umweltschutz
Produktgruppe	1410 Umweltschutzmaßnahmen
Produkt	141010 Umweltschutzmaßnahmen
Verantwortliche Organisationseinheit	Verantwortliche Person(en)
Bauamt	Steffen Schultheis
Pflichtaufgaben	Ja
Rechtsbindungsgrad	Muss
Kurzbeschreibung	Durchführung und Förderung von Aktionen im Umweltbereich; Förderung von Umweltschutzmaßnahmen Dritter, Agenda 2000, (soweit nicht anderen Produkten zuzuordnen), Naturschutzgebiete, Landschaftsschutzgebiete
Allgemeine Ziele	Erhaltung und Wiederherstellung rechtmäßiger immissionsrechtlicher Zustände; Vermeidung und Eindämmung von schädlichen Umwelteinwirkungen auf Menschen, Flora, Fauna und Schutzgüter
Zielgruppe	extern: Bürger, Schulen, Organisationen, Unternehmen, Behörden, RP, Landesregierung, intern: politische Entscheidungsträger, Gremien der Gemeinde
Operative Ziele	Schutz vor schädlichen Bodenbelastungen, Kampfmitteln und Belästigungen durch elektromagnetische Felder, Geräusche, Gerüche und andere Immissionen; Schadstoffreduktion in Luft, Wasser und Boden; Energiesparmaßnahmen
Auftragsgrundlage	BBodSchG, BImSchG, BauGB, HBO, Hessisches Gesetz über die öffentliche Sicherheit und Ordnung (HSOG), Umweltinformationsgesetz (UIG), Geruchsimmisionsrichtlinie (GIRL), Umweltverträglichkeitsprüfungsgesetz (UVPG), Gremienbeschlüsse

Haushaltsplan 2022 Gemeinde Künzell

Teilergebnishaushalt 2022 Produkt 141010 Umweltschutzmaßnahmen - in Euro -				
Künzell				
Pos. Konten	Bezeichnung	Ansatz 2022	Ansatz 2021	Ergebnis 2020
	Ordentliche Erträge			
01	Privatrechtliche Leistungsentgelte	0	0	0
02	Öffentlich-rechtliche Leistungsentgelte	0	0	0
03	Kostensatzleistungen und -erstattungen	0	0	0
04	Bestandsveränderungen und aktivierte Eigenleistungen	0	0	0
05	Steuern und steuerähnliche Erträge einschl. Erträge aus gesetzlichen Umlagen	0	0	0
06	Erträge aus Transferleistungen	0	0	0
07	Erträge aus Zuweisungen und Zuschüssen für lfd. Zwecke und allgemeine Umlagen	0	0	0
08	Erträge aus der Auflösung von Sonderposten aus Investitionszuweisungen, -zuschüssen und Investitionsbeiträgen	0	0	0
09	Sonstige ordentliche Erträge	0	0	0
10	Summe der ordentlichen Erträge (Nr. 1 bis 9)	0	0	0
	Ordentliche Aufwendungen			
11	Personalaufwendungen	0	0	0
12	Versorgungsaufwendungen	0	0	0
13	Aufwendungen für Sach- und Dienstleistungen	10.500	26.500	974
6063000	Materialaufw. für Einrichtungen und Ausstattungen	0	0	106
6089000	übriger sonstiger Materialaufwand	2.500	2.500	869
6101000	Fremdleist. für Erzeugnisse u. and. Umsatzleist.	3.000	20.000	0
6165000	Instandh. v. Sachanl. Gemeingebr., Infrastr.verm.	5.000	4.000	0
14	Abschreibungen	3.517	3.518	3.517
6620000	Abschr. Gebäude u. -einr. , SachAnlag., InfrStrktV	3.517	3.518	3.517
15	Aufwendungen für Zuweisungen und Zuschüsse sowie besondere Finanzaufwendungen	0	0	0
16	Steueraufwendungen einschl. Aufwendungen aus gesetzlichen Umlageverpflichtungen	0	0	0
17	Transferaufwendungen	0	0	0
18	Sonstige ordentliche Aufwendungen	0	0	0
19	Summe der ordentlichen Aufwendungen (Nr. 11 bis 18)	14.017	30.018	4.491
20	Verwaltungsergebnis (Nr. 10 ./ Nr. 19)	14.017	30.018	4.491
21	Finanzerträge	0	0	0
22	Finanzaufwendungen	0	0	0
23	Finanzergebnis (Nr. 21 bis Nr. 22)	0	0	0
24	Ordentliches Ergebnis (Verwaltungsergebnis und Finanzergebnis Nr. 20 und Nr. 23)	14.017	30.018	4.491
25	Außerordentliche Erträge	0	0	0
26	Außerordentliche Aufwendungen	0	0	0
27	Außerordentliches Ergebnis (Nr. 25 ./ Nr. 26)	0	0	0
28	Jahresergebnis vor internen Leistungsbeziehungen (ordentliches Ergebnis und außerordentliches Ergebnis Nr. 24 und Nr. 27)	14.017	30.018	4.491
29	Erlöse der internen Leistungsbeziehungen	0	0	0
30	Kosten der internen Leistungsbeziehungen	0	0	0
31	Ergebnis der internen Leistungsbeziehungen	0	0	0
32	Jahresergebnis nach internen Leistungsbeziehungen	14.017	30.018	4.491

Haushaltsplan 2022 Gemeinde Künzell

Teilfinanzhaushalt 2022 Produkt 141010 Umweltschutzmaßnahmen - in Euro - Künzell							
Nr.	Bezeichnung	Ansatz 2022	Verpflichtun- gs- ermächtigung	Ansatz 2021	Ergebnis 2020	Gesamtein- auszahlungs- bedarf	davon bisher bereitgestellt
06	- Ausz. für Investitionen in das Sachanlagevermögen und immat. Anlagevermögen	-100.000	0	0	0	-160.000	0
10	Summe	-100.000	0	0	0	-160.000	0
11	Saldo (Einzahlungen ./ . Auszahlungen)	-100.000	0	0	0	-160.000	0

Haushaltsplan 2022 Gemeinde Künzell

Investitionen 2021-2025 mit Ansatz 2022
Produkt 141010 Umweltschutzmaßnahmen - in Euro -

Künzell

Nr. Bezeichnung	Ansatz 2022	Verpflichtun- gs- Ermächtigun- gen	Ansatz 2021	Jahres- ergebnis 2020	Finanzplan 2023	Finanzplan 2024 2025	Bish. bereitg. Gesamtausg. b. (Ansatz)
I1410-001 Umweltschutzmaßnahmen	100.000,00	0,00	0,00	0,00	0,00	0,00 0,00	60.000,00 160.000,00

Haushaltsplan 2022 Gemeinde Künzell

Teilergebnishaushalt 2022					
Produktbereich 15 Wirtschaft und Tourismus, Öff. Gemeinschaftseinr. - in Euro -					
Künzell					
Pos.	Konten	Bezeichnung	Ansatz 2022	Ansatz 2021	Ergebnis 2020
		Ordentliche Erträge			
01	50	Privatrechtliche Leistungsentgelte	-116.600	-148.600	-61.032
02	51	Öffentlich-rechtliche Leistungsentgelte	0	0	0
03	548-549	Kostensatzleistungen und -erstattungen	-7.300	-12.100	-7.409
04	52	Bestandsveränderungen und aktivierte Eigenleistungen	0	0	0
05	55	Steuern und steuerähnliche Erträge einschl. Erträge aus gesetzlichen Umlagen	0	0	0
06	547	Erträge aus Transferleistungen	0	0	0
07	540-543	Erträge aus Zuweisungen und Zuschüssen für lfd. Zwecke und allgemeine Umlagen	0	-50.000	0
08	546	Erträge aus der Auflösung von Sonderposten aus Investitionszuweisungen, -zuschüssen und Investitionsbeiträgen	-43.041	-39.032	-39.813
09	53	Sonstige ordentliche Erträge	-84.625	-128.760	-67.937
10		Summe der ordentlichen Erträge (Nr. 1 bis 9)	-251.566	-378.492	-176.190
		Ordentliche Aufwendungen			
11	62, 63, 640-643, 647-649, 65	Personalaufwendungen	330.025	327.875	296.910
12	644-646	Versorgungsaufwendungen	2.600	2.500	2.114
13	60, 61, 67-69	Aufwendungen für Sach- und Dienstleistungen	416.500	388.225	225.007
14	66	Abschreibungen	276.197	278.612	288.769
15	71	Aufwendungen für Zuweisungen und Zuschüsse sowie besondere Finanzaufwendungen	0	0	868
16	73	Steueraufwendungen einschl. Aufwendungen aus gesetzlichen Umlageverpflichtungen	0	0	0
17	72	Transferaufwendungen	0	0	0
18	70, 74, 76	Sonstige ordentliche Aufwendungen	3.100	2.700	3.080
19		Summe der ordentlichen Aufwendungen (Nr. 11 bis 18)	1.028.422	999.912	816.747
20		Verwaltungsergebnis (Nr. 10 ./ Nr. 19)	776.856	621.420	640.557
21	56, 57	Finanzerträge	0	0	0
22	77	Finanzaufwendungen	0	0	0
23		Finanzergebnis (Nr. 21 bis Nr. 22)	0	0	0
24		Ordentliches Ergebnis (Verwaltungsergebnis und Finanzergebnis Nr. 20 und Nr. 23)	776.856	621.420	640.557
25	59	Außerordentliche Erträge	0	0	-24.940
26	79	Außerordentliche Aufwendungen	0	0	2
27		Außerordentliches Ergebnis (Nr. 25 ./ Nr. 26)	0	0	-24.938
28		Jahresergebnis vor internen Leistungsbeziehungen (ordentliches Ergebnis und außerordentliches Ergebnis Nr. 24 und Nr. 27)	776.856	621.420	615.619
29		Erlöse der internen Leistungsbeziehungen	0	0	0
30		Kosten der internen Leistungsbeziehungen	0	0	0
31		Ergebnis der internen Leistungsbeziehungen	0	0	0
32		Jahresergebnis nach internen Leistungsbeziehungen	776.856	621.420	615.619

Haushaltsplan 2022 Gemeinde Künzell

Teilfinanzhaushalt 2022 Produktbereich 15 Wirtschaft und Tourismus, Öff. Gemeinschaftseinr. - in Euro - Künzell							
Nr.	Bezeichnung	Ansatz 2022	Verpflichtun- gs- ermächtigung	Ansatz 2021	Ergebnis 2020	Gesamtein- auszahlungs- bedarf	davon bisher bereitgestellt
01	+ Einz. aus Investitionszuw. und Zuschüssen sowie aus Investitionsbeiträgen	0	0	0	31.342	0	31.342
02	+ Einz. aus Abgängen von Gegenständen des Sachanlageverm. und des immat. AV	0	0	0	2.340	0	2.340
05	Summe	0	0	0	33.682	0	33.682
06	- Ausz. für Investitionen in das Sachanlagevermögen und immat. Anlagevermögen	-115.150	0	-56.600	-75.003	-3.447.350	-131.603
07	davon: Ausz. für aktivierte Investitionszuweisungen und -zuschüsse	0	0	0	0	-430.000	0
10	Summe	-115.150	0	-56.600	-75.003	-3.447.350	-131.603
11	Saldo (Einzahlungen ./ Auszahlungen)	-115.150	0	-56.600	-41.321	-3.447.350	-97.922

Haushaltsplan 2022 Gemeinde Künzell

Teilergebnishaushalt 2022 Produktgruppe 1510 Wirtschaftsförderung - in Euro - Künzell					
Pos.	Konten	Bezeichnung	Ansatz 2022	Ansatz 2021	Ergebnis 2020
		Ordentliche Erträge			
01	50	Privatrechtliche Leistungsentgelte	0	0	0
02	51	Öffentlich-rechtliche Leistungsentgelte	0	0	0
03	548-549	Kostensatzleistungen und -erstattungen	0	0	0
04	52	Bestandsveränderungen und aktivierte Eigenleistungen	0	0	0
05	55	Steuern und steuerähnliche Erträge einschl. Erträge aus gesetzlichen Umlagen	0	0	0
06	547	Erträge aus Transferleistungen	0	0	0
07	540-543	Erträge aus Zuweisungen und Zuschüssen für lfd. Zwecke und allgemeine Umlagen	0	0	0
08	546	Erträge aus der Auflösung von Sonderposten aus Investitionszuweisungen, -zuschüssen und Investitionsbeiträgen	0	0	0
09	53	Sonstige ordentliche Erträge	-10	-10	-2
10		Summe der ordentlichen Erträge (Nr. 1 bis 9)	-10	-10	-2
		Ordentliche Aufwendungen			
11	62, 63, 640-643, 647-649, 65	Personalaufwendungen	950	1.000	740
12	644-646	Versorgungsaufwendungen	850	750	793
13	60, 61, 67-69	Aufwendungen für Sach- und Dienstleistungen	500	500	0
14	66	Abschreibungen	0	0	0
15	71	Aufwendungen für Zuweisungen und Zuschüsse sowie besondere Finanzaufwendungen	0	0	0
16	73	Steueraufwendungen einschl. Aufwendungen aus gesetzlichen Umlageverpflichtungen	0	0	0
17	72	Transferaufwendungen	0	0	0
18	70, 74, 76	Sonstige ordentliche Aufwendungen	0	0	0
19		Summe der ordentlichen Aufwendungen (Nr. 11 bis 18)	2.300	2.250	1.532
20		Verwaltungsergebnis (Nr. 10 ./ Nr. 19)	2.290	2.240	1.530
21	56, 57	Finanzerträge	0	0	0
22	77	Finanzaufwendungen	0	0	0
23		Finanzergebnis (Nr. 21 bis Nr. 22)	0	0	0
24		Ordentliches Ergebnis (Verwaltungsergebnis und Finanzergebnis Nr. 20 und Nr. 23)	2.290	2.240	1.530
25	59	Außerordentliche Erträge	0	0	-2.340
26	79	Außerordentliche Aufwendungen	0	0	0
27		Außerordentliches Ergebnis (Nr. 25 ./ Nr. 26)	0	0	-2.340
28		Jahresergebnis vor internen Leistungsbeziehungen (ordentliches Ergebnis und außerordentliches Ergebnis Nr. 24 und Nr. 27)	2.290	2.240	-810
29		Erlöse der internen Leistungsbeziehungen	0	0	0
30		Kosten der internen Leistungsbeziehungen	0	0	0
31		Ergebnis der internen Leistungsbeziehungen	0	0	0
32		Jahresergebnis nach internen Leistungsbeziehungen	2.290	2.240	-810

Haushaltsplan 2022 Gemeinde Künzell

Teilfinanzhaushalt 2022 Produktgruppe 1510 Wirtschaftsförderung - in Euro - Künzell							
Nr.	Bezeichnung	Ansatz 2022	Verpflichtun- gs- ermächtigung	Ansatz 2021	Ergebnis 2020	Gesamtein- auszahlungs- bedarf	davon bisher bereitgestellt
02	+ Einz. aus Abgängen von Gegenständen des Sachanlageverm. und des immat. AV	0	0	0	2.340	0	2.340
05	Summe	0	0	0	2.340	0	2.340
06	- Ausz. für Investitionen in das Sachanlagevermögen und immat. Anlagevermögen	0	0	0	0	-260.000	0
07	davon: Ausz. für aktivierte Investitionszuweisungen und -zuschüsse	0	0	0	0	-260.000	0
10	Summe	0	0	0	0	-260.000	0
11	Saldo (Einzahlungen ./ Auszahlungen)	0	0	0	2.340	-260.000	2.340

Haushaltsplan 2022 Gemeinde Künzell

Produktbeschreibung Produkt 151010 Wirtschaftsförderung		
Künzell		
Produktbereich	15	Wirtschaft und Tourismus, Öff. Gemeinschaftseinr.
Produktgruppe	1510	Wirtschaftsförderung
Produkt	151010	Wirtschaftsförderung
Verantwortliche Organisationseinheit		Verantwortliche Person(en)
Kämmerei, Finanzabteilung		Jürgen Aschenbrücker
Pflichtaufgaben	Nein	
Freiwillige Aufgaben	Ja	
Kurzbeschreibung	Verbesserung der Standortfaktoren; Standortmarketing; Standortanalyse; Bereitstellung und Vermittlung von Gewerbeflächen	
Allgemeine Ziele	Ansiedlung von neuen Unternehmen; Sicherung und Schaffung dauerhafter Arbeitsplätze; Vermarktung von kommunalen Gewerbeflächen; Sicherung und Steigerung der Gewerbesteuerkraft	
Zielgruppe	bestehende und neu anzusiedelnde Unternehmen	
Auftragsgrundlage	Beschlüsse der gemeindlichen Gremien	

Haushaltsplan 2022 Gemeinde Künzell

Teilergebnishaushalt 2022 Produkt 151010 Wirtschaftsförderung - in Euro -				
Künzell				
Pos. Konten	Bezeichnung	Ansatz 2022	Ansatz 2021	Ergebnis 2020
	Ordentliche Erträge			
01	Privatrechtliche Leistungsentgelte	0	0	0
02	Öffentlich-rechtliche Leistungsentgelte	0	0	0
03	Kostensatzleistungen und -erstattungen	0	0	0
04	Bestandsveränderungen und aktivierte Eigenleistungen	0	0	0
05	Steuern und steuerähnliche Erträge einschl. Erträge aus gesetzlichen Umlagen	0	0	0
06	Erträge aus Transferleistungen	0	0	0
07	Erträge aus Zuweisungen und Zuschüssen für lfd. Zwecke und allgemeine Umlagen	0	0	0
08	Erträge aus der Auflösung von Sonderposten aus Investitionszuweisungen, -zuschüssen und Investitionsbeiträgen	0	0	0
09	Sonstige ordentliche Erträge	-10	-10	-2
10	Summe der ordentlichen Erträge (Nr. 1 bis 9)	-10	-10	-2
	Ordentliche Aufwendungen			
11	Personalaufwendungen	950	1.000	740
6301000	Dienst-, Amtsbezüge einschl. tarifl. Zulagen	800	800	730
6311000	Leistungsentgelt Beamte	50	50	0
6490100	Beihilfen Bezügebereich	50	100	9
6550000	Aufwendungen für Dienstjubiläen	50	50	0
12	Versorgungsaufwendungen	850	750	793
6450100	Aufw. an Versorgungskassen Beamte	850	750	793
13	Aufwendungen für Sach- und Dienstleistungen	500	500	0
6773000	Aufw. für betriebswirtsch. Beratungen u. ähnl.	500	500	0
14	Abschreibungen	0	0	0
15	Aufwendungen für Zuweisungen und Zuschüsse sowie besondere Finanzaufwendungen	0	0	0
16	Steueraufwendungen einschl. Aufwendungen aus gesetzlichen Umlageverpflichtungen	0	0	0
17	Transferaufwendungen	0	0	0
18	Sonstige ordentliche Aufwendungen	0	0	0
19	Summe der ordentlichen Aufwendungen (Nr. 11 bis 18)	2.300	2.250	1.532
20	Verwaltungsergebnis (Nr. 10 ./ Nr. 19)	2.290	2.240	1.530
21	Finanzerträge	0	0	0
22	Finanzaufwendungen	0	0	0
23	Finanzergebnis (Nr. 21 bis Nr. 22)	0	0	0
24	Ordentliches Ergebnis (Verwaltungsergebnis und Finanzergebnis Nr. 20 und Nr. 23)	2.290	2.240	1.530
25	Außerordentliche Erträge	0	0	-2.340
5912000	Ertr. aus der Veräuß.v. Vermögensgegenst.üb.410 €	0	0	-2.340
26	Außerordentliche Aufwendungen	0	0	0
27	Außerordentliches Ergebnis (Nr. 25 ./ Nr. 26)	0	0	-2.340
28	Jahresergebnis vor internen Leistungsbeziehungen (ordentliches Ergebnis und außerordentliches Ergebnis Nr. 24 und Nr. 27)	2.290	2.240	-810
29	Erlöse der internen Leistungsbeziehungen	0	0	0
30	Kosten der internen Leistungsbeziehungen	0	0	0
31	Ergebnis der internen Leistungsbeziehungen	0	0	0
32	Jahresergebnis nach internen Leistungsbeziehungen	2.290	2.240	-810

Haushaltsplan 2022 Gemeinde Künzell

Teilfinanzhaushalt 2022 Produkt 151010 Wirtschaftsförderung - in Euro - Künzell							
Nr.	Bezeichnung	Ansatz 2022	Verpflichtun- gs- ermächtigung	Ansatz 2021	Ergebnis 2020	Gesamtein- auszahlungs- bedarf	davon bisher bereitgestellt
02	+ Einz. aus Abgängen von Gegenständen des Sachanlageverm. und des immat. AV	0	0	0	2.340	0	2.340
05	Summe	0	0	0	2.340	0	2.340
06	- Ausz. für Investitionen in das Sachanlagevermögen und immat. Anlagevermögen	0	0	0	0	-260.000	0
07	davon: Ausz. für aktivierte Investitionszuweisungen und -zuschüsse	0	0	0	0	-260.000	0
10	Summe	0	0	0	0	-260.000	0
11	Saldo (Einzahlungen ./ . Auszahlungen)	0	0	0	2.340	-260.000	2.340

Haushaltsplan 2022 Gemeinde Künzell

Teilergebnishaushalt 2022					
Produktgruppe 1520 Allg. Einrichtungen u Untern., Gemeinschaftshäuser - in Euro -					
Künzell					
Pos.	Konten	Bezeichnung	Ansatz 2022	Ansatz 2021	Ergebnis 2020
		Ordentliche Erträge			
01	50	Privatrechtliche Leistungsentgelte	-116.500	-148.500	-60.993
02	51	Öffentlich-rechtliche Leistungsentgelte	0	0	0
03	548-549	Kostensatzleistungen und -erstattungen	-7.300	-12.100	-7.409
04	52	Bestandsveränderungen und aktivierte Eigenleistungen	0	0	0
05	55	Steuern und steuerähnliche Erträge einschl. Erträge aus gesetzlichen Umlagen	0	0	0
06	547	Erträge aus Transferleistungen	0	0	0
07	540-543	Erträge aus Zuweisungen und Zuschüssen für lfd. Zwecke und allgemeine Umlagen	0	-50.000	0
08	546	Erträge aus der Auflösung von Sonderposten aus Investitionszuweisungen, -zuschüssen und Investitionsbeiträgen	-43.041	-39.032	-39.813
09	53	Sonstige ordentliche Erträge	-84.615	-128.750	-67.934
10		Summe der ordentlichen Erträge (Nr. 1 bis 9)	-251.456	-378.382	-176.149
		Ordentliche Aufwendungen			
11	62, 63, 640-643, 647-649, 65	Personalaufwendungen	329.025	326.825	296.171
12	644-646	Versorgungsaufwendungen	1.750	1.750	1.321
13	60, 61, 67-69	Aufwendungen für Sach- und Dienstleistungen	415.000	384.225	224.541
14	66	Abschreibungen	276.197	278.612	288.769
15	71	Aufwendungen für Zuweisungen und Zuschüsse sowie besondere Finanzaufwendungen	0	0	868
16	73	Steueraufwendungen einschl. Aufwendungen aus gesetzlichen Umlageverpflichtungen	0	0	0
17	72	Transferaufwendungen	0	0	0
18	70, 74, 76	Sonstige ordentliche Aufwendungen	3.100	2.700	3.080
19		Summe der ordentlichen Aufwendungen (Nr. 11 bis 18)	1.025.072	994.112	814.749
20		Verwaltungsergebnis (Nr. 10 ./ Nr. 19)	773.616	615.730	638.600
21	56, 57	Finanzerträge	0	0	0
22	77	Finanzaufwendungen	0	0	0
23		Finanzergebnis (Nr. 21 bis Nr. 22)	0	0	0
24		Ordentliches Ergebnis (Verwaltungsergebnis und Finanzergebnis Nr. 20 und Nr. 23)	773.616	615.730	638.600
25	59	Außerordentliche Erträge	0	0	-22.600
26	79	Außerordentliche Aufwendungen	0	0	2
27		Außerordentliches Ergebnis (Nr. 25 ./ Nr. 26)	0	0	-22.598
28		Jahresergebnis vor internen Leistungsbeziehungen (ordentliches Ergebnis und außerordentliches Ergebnis Nr. 24 und Nr. 27)	773.616	615.730	616.002
29		Erlöse der internen Leistungsbeziehungen	0	0	0
30		Kosten der internen Leistungsbeziehungen	0	0	0
31		Ergebnis der internen Leistungsbeziehungen	0	0	0
32		Jahresergebnis nach internen Leistungsbeziehungen	773.616	615.730	616.002

Haushaltsplan 2022 Gemeinde Künzell

Teilfinanzhaushalt 2022 Produktgruppe 1520 Allg. Einrichtungen u Untern., Gemeinschaftshäuser - in Euro - Künzell							
Nr.	Bezeichnung	Ansatz 2022	Verpflichtun- gs- ermächtigung	Ansatz 2021	Ergebnis 2020	Gesamtein- auszahlungs- bedarf	davon bisher bereitgestellt
01	+ Einz. aus Investitionszuw. und Zuschüssen sowie aus Investitionsbeiträgen	0	0	0	31.342	0	31.342
05	Summe	0	0	0	31.342	0	31.342
06	- Ausz. für Investitionen in das Sachanlagevermögen und immat. Anlagevermögen	-97.150	0	-56.600	-75.003	-3.169.350	-131.603
07	davon: Ausz. für aktivierte Investitionszuweisungen und -zuschüsse	0	0	0	0	-170.000	0
10	Summe	-97.150	0	-56.600	-75.003	-3.169.350	-131.603
11	Saldo (Einzahlungen ./ Auszahlungen)	-97.150	0	-56.600	-43.661	-3.169.350	-100.262

Haushaltsplan 2022 Gemeinde Künzell

Produktbeschreibung Produkt 152010 Allg. Einrichtungen und Unternehmen		
Künzell		
Produktbereich	15	Wirtschaft und Tourismus, Öff. Gemeinschaftseinr.
Produktgruppe	1520	Allg. Einrichtungen u Untern., Gemeinschaftshäuser
Produkt	152010	Allg. Einrichtungen und Unternehmen
Verantwortliche Organisationseinheit		Verantwortliche Person(en)
Bauamt		Steffen Schultheis
Pflichtaufgaben	Nein	
Freiwillige Aufgaben	Ja	
Kurzbeschreibung	Backhäuser und Anschlagtafeln, innerörtliche Beschilderung sowie Begrüßungsschilder und Ortspläne	
Allgemeine Ziele	Aufrechterhaltung von alten Traditionen, Wegführung von Bürgern, Besuchern und Firmen	
Zielgruppe	alle Bürger	

Haushaltsplan 2022 Gemeinde Künzell

Teilergebnishaushalt 2022				
Produkt 152010 Allg. Einrichtungen und Unternehmen - in Euro -				
Künzell				
Pos. Konten	Bezeichnung	Ansatz 2022	Ansatz 2021	Ergebnis 2020
	Ordentliche Erträge			
01	Privatrechtliche Leistungsentgelte	0	0	-2.352
5005000	Umsatzerlöse aus d sonst Nutzung v Vermögen/ Recht	0	0	-2.352
02	Öffentlich-rechtliche Leistungsentgelte	0	0	0
03	Kostenersatzleistungen und -erstattungen	-6.000	-6.000	-5.370
5488000	Kostenerstattungen von übrigen Bereichen	-6.000	-6.000	-5.370
04	Bestandsveränderungen und aktivierte Eigenleistungen	0	0	0
05	Steuern und steuerähnliche Erträge einschl. Erträge aus gesetzlichen Umlagen	0	0	0
06	Erträge aus Transferleistungen	0	0	0
07	Erträge aus Zuweisungen und Zuschüssen für lfd. Zwecke und allgemeine Umlagen	0	-50.000	0
5420100	Zuweisungen für lfd Zwecke vom Bund	0	-50.000	0
08	Erträge aus der Auflösung von Sonderposten aus Investitionszuweisungen, -zuschüssen und Investitionsbeiträgen	-3.446	-2.997	-3.184
5460100	Erträge Auflös SOPO Invest vom öffentl Bereich	-3.446	-2.997	-3.184
09	Sonstige ordentliche Erträge	-1.500	-2.000	-602
5302000	Nebenerlöse aus Abgabe von Energien und Abfällen	-1.500	-2.000	-602
10	Summe der ordentlichen Erträge (Nr. 1 bis 9)	-10.946	-60.997	-11.508
	Ordentliche Aufwendungen			
11	Personalaufwendungen	1.425	1.375	1.231
6301000	Dienst-, Amtsbezüge einschl. tarifl. Zulagen	1.300	1.300	1.226
6311000	Leistungsentgelt Beamte	100	50	0
6490100	Beihilfen Bezügebereich	25	25	5
12	Versorgungsaufwendungen	100	100	0
6450100	Aufw. an Versorgungskassen Beamte	100	100	0
13	Aufwendungen für Sach- und Dienstleistungen	27.625	57.625	3.121
6051000	Strom	1.850	1.850	954
6056000	Wasser	50	50	33
6057000	Abwasser	50	50	7
6061000	Materialaufw. für Gebäude u. Außenanlagen	100	100	7
6063000	Materialaufw. für Einrichtungen und Ausstattungen	3.100	3.100	0
6101000	Fremdleist. für Erzeugnisse u. and. Umsatzleist.	20.600	50.600	458
6161000	Instandh. Gebäude, Außenanl. (Bauunterhaltung)	200	200	167
6163000	Instandh. von Einrichtungen und Ausstattungen	1.000	1.000	1.197
6166000	Wartungskosten	500	500	151
6900100	Beiträge f. Gebäudebezogene Versicherungen	175	175	146
14	Abschreibungen	12.044	13.712	14.460
6615000	Abschr. aktivierte Investzuw., -zuschüsse u. -beitr	4.383	4.384	4.384
6620000	Abschr. Gebäude u. -einr., SachAnlag., InfrStrktV	6.944	8.611	9.351
6642000	Abschr. auf Betriebsausstattung	717	717	725
15	Aufwendungen für Zuweisungen und Zuschüsse sowie besondere Finanzaufwendungen	0	0	0
16	Steueraufwendungen einschl. Aufwendungen aus gesetzlichen Umlageverpflichtungen	0	0	0
17	Transferaufwendungen	0	0	0
18	Sonstige ordentliche Aufwendungen	0	0	0
19	Summe der ordentlichen Aufwendungen (Nr. 11 bis 18)	41.194	72.812	18.811
20	Verwaltungsergebnis (Nr. 10 ./ Nr. 19)	30.248	11.815	7.303

Haushaltsplan 2022 Gemeinde Künzell

Teilergebnishaushalt 2022
Produkt 152010 Allg. Einrichtungen und Unternehmen - in Euro -

Künzell

Pos. Konten	Bezeichnung	Ansatz 2022	Ansatz 2021	Ergebnis 2020
21	Finanzerträge	0	0	0
22	Finanzaufwendungen	0	0	0
23	Finanzergebnis (Nr. 21 bis Nr. 22)	0	0	0
24	Ordentliches Ergebnis (Verwaltungsergebnis und Finanzergebnis Nr. 20 und Nr. 23)	30.248	11.815	7.303
25	Außerordentliche Erträge	0	0	0
26	Außerordentliche Aufwendungen	0	0	0
27	Außerordentliches Ergebnis (Nr. 25 ./ Nr. 26)	0	0	0
28	Jahresergebnis vor internen Leistungsbeziehungen (ordentliches Ergebnis und außerordentliches Ergebnis Nr. 24 und Nr. 27)	30.248	11.815	7.303
29	Erlöse der internen Leistungsbeziehungen	0	0	0
30	Kosten der internen Leistungsbeziehungen	0	0	0
31	Ergebnis der internen Leistungsbeziehungen	0	0	0
32	Jahresergebnis nach internen Leistungsbeziehungen	30.248	11.815	7.303

Erläuterungen

zu Pos. 13 Sachkto. 6101000

Konzeptstudie E-Mobilität: 20.000 €

Haushaltsplan 2022 Gemeinde Künzell

Teilfinanzhaushalt 2022 Produkt 152010 Allg. Einrichtungen und Unternehmen - in Euro - Künzell							
Nr.	Bezeichnung	Ansatz 2022	Verpflichtun- gs- ermächtigung	Ansatz 2021	Ergebnis 2020	Gesamtein- auszahlungs- bedarf	davon bisher bereitgestellt
01	+ Einz. aus Investitionszuw. und Zuschüssen sowie aus Investitionsbeiträgen	0	0	0	4.342	0	4.342
05	Summe	0	0	0	4.342	0	4.342
06	- Ausz. für Investitionen in das Sachanlagevermögen und immat. Anlagevermögen	-12.000	0	0	-15.481	-268.100	-15.481
07	davon: Ausz. für aktivierte Investitionszuweisungen und -zuschüsse	0	0	0	0	-170.000	0
10	Summe	-12.000	0	0	-15.481	-268.100	-15.481
11	Saldo (Einzahlungen ./ Auszahlungen)	-12.000	0	0	-11.139	-268.100	-11.139

Haushaltsplan 2022 Gemeinde Künzell

Investitionen 2021-2025 mit Ansatz 2022
Produkt 152010 Allg. Einrichtungen und Unternehmen - in Euro -

Künzell

Nr. Bezeichnung	Ansatz 2022	Verpflichtun- gs- Ermächtigun- gen	Ansatz 2021	Jahres- ergebnis 2020	Finanzplan 2023	Finanzplan 2024 2025	Bish. bereitg. Gesamtausg. b. (Ansatz)
I1520-010 Errichtung v.Infotafeln, innerörtl. Beschilderung	12.000,00	0,00	0,00	2.945,55	0,00	0,00 0,00	68.300,00 80.300,00

Haushaltsplan 2022 Gemeinde Künzell

Produktbeschreibung Produkt 152020 Gemeinschaftshäuser			
Künzell			
Produktbereich	15	Wirtschaft und Tourismus, Öff. Gemeinschaftseinr.	
Produktgruppe	1520	Allg. Einrichtungen u Untern., Gemeinschaftshäuser	
Produkt	152020	Gemeinschaftshäuser	
Verantwortliche Organisationseinheit		Verantwortliche Person(en)	
Kämmerei, Finanzabteilung		Jürgen Aschenbrücker	
Pflichtaufgaben	Ja		
Rechtsbindungsgrad	Muss		
Kurzbeschreibung	Bereitstellung von öffentlichen Gemeinschaftsräumen für Bürger, Vereine und sonstige Institutionen im Gemeindezentrum Künzell bzw. in den Bürgerhäusern der Ortsteile; kaufmännische Verwaltung, Vermietung und Verpachtung		
Allgemeine Ziele	wirtschaftliche Betriebsführung des Gemeindezentrums Künzell und der Bürgerhäuser in den Ortsteilen; hohe Kundenzufriedenheit der Nutzer von der Terminanfrage bis zur Abrechnung; Veranstaltungsbetreuung durch Vor-Ort-Personal; technische Serviceleistungen		
Zielgruppe	Bürger, Vereine und Gewerbetreibende aus Künzell und Umgebung, professionelle Veranstaltungsagenturen, gemeindliche Organe		
Auftragsgrundlage	Satzungen und Beschlüsse der gemeindlichen Gremien, Miet- und Pachtverträge, Gesetze und Verordnungen		
Kennzahlen	2020	2021	2022
Vermietungen Bürgerhäuser	46	80	150
unentgeltliche Nutzungen Vereine/VHS o. ä.	274	500	700

Haushaltsplan 2022 Gemeinde Künzell

Teilergebnishaushalt 2022 Produkt 152020 Gemeinschaftshäuser - in Euro - Künzell				
Pos. Konten	Bezeichnung	Ansatz 2022	Ansatz 2021	Ergebnis 2020
	Ordentliche Erträge			
01	Privatrechtliche Leistungsentgelte	-116.500	-148.500	-58.641
5003000	Umsatzerlöse aus Überlassung Gebäude u. Räume	-77.000	-89.000	-28.553
5003100	Umsatzerlöse aus Überlassung Gebäude u. Räume 19 %	-39.500	-59.500	-20.488
02	Öffentlich-rechtliche Leistungsentgelte	0	0	0
03	Kostenersatzleistungen und -erstattungen	-1.300	-6.100	-2.039
5488000	Kostenerstattungen von übrigen Bereichen	-1.300	-1.300	-297
5488100	Kostenerstattungen von übrigen Bereichen 19 % Ust	0	-4.800	-1.653
04	Bestandsveränderungen und aktivierte Eigenleistungen	0	0	0
05	Steuern und steuerähnliche Erträge einschl. Erträge aus gesetzlichen Umlagen	0	0	0
06	Erträge aus Transferleistungen	0	0	0
07	Erträge aus Zuweisungen und Zuschüssen für lfd. Zwecke und allgemeine Umlagen	0	0	0
08	Erträge aus der Auflösung von Sonderposten aus Investitionszuweisungen, -zuschüssen und Investitionsbeiträgen	-39.595	-36.035	-36.629
5460100	Erträge Auflös SOPO Invest vom öffentl Bereich	-38.852	-35.293	-35.886
5461000	Erträge Auflös SOPO Invest nicht öffentl Bereich	-743	-742	-743
09	Sonstige ordentliche Erträge	-83.115	-126.750	-67.332
5300100	Nebenerlöse aus Vermietung und Verpachtung	-25.500	-29.700	-12.621
5300110	Nebenerlöse aus Vermietung und Verpachtung 19 %	-27.800	-47.800	-15.962
5300200	Nebenerlöse Personaleinsatz bei Vermietung	-2.000	-1.500	-1.818
5300210	Nebenerlöse Personaleinsatz bei Vermietung 19 %	-25.000	-45.000	-12.511
5302000	Nebenerlöse aus Abgabe von Energien und Abfällen	-2.200	-2.150	-1.787
5330000	Erträge aus Schadensersatzleistungen	0	0	-220
5391000	Steuererstattungen	-600	-600	-648
10	Summe der ordentlichen Erträge (Nr. 1 bis 9)	-240.510	-317.385	-164.641
	Ordentliche Aufwendungen			
11	Personalaufwendungen	327.600	325.450	294.940
6201000	Entg. für geleist. Arbeitszeit (einschl. Zulagen)	241.500	239.000	215.572
6201001	Leistungsentgelt Beschäftigte	6.600	6.250	4.433
6201030	Entg. Aushilfen (einschl. Zulagen)	7.100	7.900	8.031
6301000	Dienst-, Amtsbezüge einschl. tarifl. Zulagen	3.800	3.800	3.653
6311000	Leistungsentgelt Beamte	100	200	0
6401000	AG-Anteil zur Sozialvers. Entgeltbereich	55.500	53.600	49.142
6470000	Zukunftsicherung/Zusatzversorg. Entgeltbereich	12.000	13.650	12.147
6490100	Beihilfen Bezügebereich	250	300	45
6550000	Aufwendungen für Dienstjubiläen	450	450	0
6590000	übrige sonstige Personalaufwendungen	300	300	367
12	Versorgungsaufwendungen	1.650	1.650	1.321
6450100	Aufw. an Versorgungskassen Beamte	1.650	1.650	1.321
13	Aufwendungen für Sach- und Dienstleistungen	387.375	326.600	221.420
6010100	Aufw. für Büromat. u. Drucks. d. Verw. u. ähnl. Ei	100	100	0
6020000	Hilfsstoffe	100	100	153
6051000	Strom	25.500	30.300	14.410
6052000	Gas	22.700	22.700	16.656
6053000	Wärmepumpe, Holzpellets	14.300	17.100	9.991
6055000	Treibstoffe	100	0	0

Haushaltsplan 2022 Gemeinde Künzell

Teilergebnishaushalt 2022				
Produkt 152020 Gemeinschaftshäuser - in Euro -				
Künzell				
Pos. Konten	Bezeichnung	Ansatz 2022	Ansatz 2021	Ergebnis 2020
6056000	Wasser	3.500	3.450	1.374
6057000	Abwasser	10.000	10.100	8.401
6061000	Materialaufw. für Gebäude u. Außenanlagen	11.700	11.700	11.470
6063000	Materialaufw. für Einrichtungen und Ausstattungen	9.500	10.500	6.846
6070000	Aufw. für Berufskleidung, Arbeitsschutzmittel	600	600	921
6081000	Reinigungsmaterial	3.700	3.700	3.935
6089000	übriger sonstiger Materialaufwand	4.700	4.700	5.653
6101000	Fremdleist. für Erzeugnisse u. and. Umsatzleist.	5.650	650	2.218
6161000	Instandh. Gebäude, Außenanl. (Bauunterhaltung)	179.700	119.200	81.886
6163000	Instandh. von Einrichtungen und Ausstattungen	7.200	4.700	828
6166000	Wartungskosten	29.150	25.850	12.841
6171000	Aufwendungen für Fremdensorgung	5.650	5.650	5.018
6173000	Fremdreinigung	20.800	20.800	6.977
6701000	Mieten, Pachten, Erbbauzinsen	1.950	1.950	1.101
6710000	Leasing	150	125	108
6730000	Gebühren	2.400	4.400	1.363
6832000	Telefonkosten	2.350	2.700	1.867
6900100	Beiträge f. Gebäudebezogene Versicherungen	25.775	25.425	23.665
6909000	Beiträge für sonstige Versicherungen	100	100	80
6993000	übrige sonstige betriebliche Aufwendungen	0	0	3.657
14	Abschreibungen	264.153	264.900	274.309
6620000	Abschr. Gebäude u. -einr. , SachAnlag., InfrStrktV	223.891	220.839	223.938
6630000	Abschr. auf techn. Anlagen u. Maschinen	451	543	818
6642000	Abschr. auf Betriebsausstattung	28.400	31.229	32.443
6645000	Abschr. auf Geschäftsausstattung	6.061	6.989	7.002
6650000	Abschreibung geringwertige Wirtschaftsgüter (GWG)	5.350	5.300	10.108
15	Aufwendungen für Zuweisungen und Zuschüsse sowie besondere Finanzaufwendungen	0	0	868
7128000	Zuschüsse für laufende Zwecke an übrige Bereiche	0	0	868
16	Steueraufwendungen einschl. Aufwendungen aus gesetzlichen Umlageverpflichtungen	0	0	0
17	Transferaufwendungen	0	0	0
18	Sonstige ordentliche Aufwendungen	3.100	2.700	3.080
7020000	Grundsteuer	3.100	2.700	3.080
19	Summe der ordentlichen Aufwendungen (Nr. 11 bis 18)	983.878	921.300	795.937
20	Verwaltungsergebnis (Nr. 10 ./ Nr. 19)	743.368	603.915	631.296
21	Finanzerträge	0	0	0
22	Finanzaufwendungen	0	0	0
23	Finanzergebnis (Nr. 21 bis Nr. 22)	0	0	0
24	Ordentliches Ergebnis (Verwaltungsergebnis und Finanzergebnis Nr. 20 und Nr. 23)	743.368	603.915	631.296
25	Außerordentliche Erträge	0	0	-22.600
5980100	Erträge aus Herabs.u.Auflös.v.Rückst.für Instandh.	0	0	-22.600
26	Außerordentliche Aufwendungen	0	0	2
7911000	außerplanmäß. Abschr. auf Sachanlagen	0	0	2
27	Außerordentliches Ergebnis (Nr. 25 ./ Nr. 26)	0	0	-22.598
28	Jahresergebnis vor internen Leistungsbeziehungen (ordentliches Ergebnis und außerordentliches Ergebnis Nr. 24 und Nr. 27)	743.368	603.915	608.698
29	Erlöse der internen Leistungsbeziehungen	0	0	0

Haushaltsplan 2022 Gemeinde Künzell

Teilergebnishaushalt 2022
Produkt 152020 Gemeinschaftshäuser - in Euro -

Künzell

Pos. Konten	Bezeichnung	Ansatz 2022	Ansatz 2021	Ergebnis 2020
30	Kosten der internen Leistungsbeziehungen	0	0	0
31	Ergebnis der internen Leistungsbeziehungen	0	0	0
32	Jahresergebnis nach Internen Leistungsbeziehungen	743.368	603.915	608.698

Erläuterungen**zu Pos. 13 Sachkto. 6161000****Gemeindezentrum Künzell**

Erneuerung der Kegelbahn (Anlauf): 9.000 €

Bürgerhaus Dietershausen

Umstellung Saalbeleuchtung auf LED: 10.000 €

Überarbeitung Parkett: 5.000 €

Bürgerhaus Dirlos

Sanierung WC-Anlage: 61.000 €

Austausch Glasscheiben: 17.000 €

Fenster streichen (innen/außen): 12.000 €

Akustiplatten: 10.000 €

neue Gardinen: 6.000 €

Bürgerhaus Keulos

neues Türelement Saal: 11.000 €

Malerarbeiten Fenster: 5.000 €

Haushaltsplan 2022 Gemeinde Künzell

Teilfinanzhaushalt 2022
Produkt 152020 Gemeinschaftshäuser - in Euro -

Künzell

Nr.	Bezeichnung	Ansatz 2022	Verpflichtun- gs- ermächtigung	Ansatz 2021	Ergebnis 2020	Gesamtein- auszahlungs- bedarf	davon bisher bereitgestellt
01	+ Einz. aus Investitionszuw. und Zuschüssen sowie aus Investitionsbeiträgen	0	0	0	27.000	0	27.000
05	Summe	0	0	0	27.000	0	27.000
06	- Ausz. für Investitionen in das Sachanlagevermögen und immat. Anlagevermögen	-85.150	0	-56.600	-59.522	-2.901.250	-116.122
10	Summe	-85.150	0	-56.600	-59.522	-2.901.250	-116.122
11	Saldo (Einzahlungen ./ Auszahlungen)	-85.150	0	-56.600	-32.522	-2.901.250	-89.122

Haushaltsplan 2022 Gemeinde Künzell

Investitionen 2021-2025 mit Ansatz 2022
Produkt 152020 Gemeinschaftshäuser - in Euro -

Künzell

Nr. Bezeichnung	Ansatz 2022	Verpflichtun- gs- Ermächtigun- gen	Ansatz 2021	Jahres- ergebnis 2020	Finanzplan 2023	Finanzplan 2024 2025	Bish. bereitg. Gesamtausg. b. (Ansatz)
I1520-002 Baumaßnahmen Gemeindezentrum	7.500,00	0,00	0,00	0,00	0,00	0,00 0,00	410.000,00 417.500,00
I1520-003 Anschaffung v. bewegl. Vermögen BGH Dietersh.	6.000,00	0,00	800,00	28.441,34	0,00	0,00 0,00	37.500,00 43.500,00
I1520-008 Anschaffung v. bewegl. Vermögen BGH Dirlos	4.300,00	0,00	45.000,00	870,00	0,00	0,00 0,00	112.500,00 116.800,00
I1520-009 Anschaffung v. bewegl. Vermögen DGH Pilg.	12.000,00	0,00	0,00	7.170,83	0,00	0,00 0,00	4.000,00 16.000,00
I1520-020 Baumaßnahmen DGH Pilgerzell	50.000,00	0,00	0,00	0,00	0,00	0,00 0,00	0,00 50.000,00

Haushaltsplan 2022 Gemeinde Künzell

Teilergebnishaushalt 2022 Produktgruppe 1530 Tourismus - in Euro - Künzell					
Pos.	Konten	Bezeichnung	Ansatz 2022	Ansatz 2021	Ergebnis 2020
		Ordentliche Erträge			
01	50	Privatrechtliche Leistungsentgelte	-100	-100	-40
02	51	Öffentlich-rechtliche Leistungsentgelte	0	0	0
03	548-549	Kostensatzleistungen und -erstattungen	0	0	0
04	52	Bestandsveränderungen und aktivierte Eigenleistungen	0	0	0
05	55	Steuern und steuerähnliche Erträge einschl. Erträge aus gesetzlichen Umlagen	0	0	0
06	547	Erträge aus Transferleistungen	0	0	0
07	540-543	Erträge aus Zuweisungen und Zuschüssen für lfd. Zwecke und allgemeine Umlagen	0	0	0
08	546	Erträge aus der Auflösung von Sonderposten aus Investitionszuweisungen, -zuschüssen und Investitionsbeiträgen	0	0	0
09	53	Sonstige ordentliche Erträge	0	0	0
10		Summe der ordentlichen Erträge (Nr. 1 bis 9)	-100	-100	-40
		Ordentliche Aufwendungen			
11	62, 63, 640-643, 647-649, 65	Personalaufwendungen	50	50	0
12	644-646	Versorgungsaufwendungen	0	0	0
13	60, 61, 67-69	Aufwendungen für Sach- und Dienstleistungen	1.000	3.500	466
14	66	Abschreibungen	0	0	0
15	71	Aufwendungen für Zuweisungen und Zuschüsse sowie besondere Finanzaufwendungen	0	0	0
16	73	Steueraufwendungen einschl. Aufwendungen aus gesetzlichen Umlageverpflichtungen	0	0	0
17	72	Transferaufwendungen	0	0	0
18	70, 74, 76	Sonstige ordentliche Aufwendungen	0	0	0
19		Summe der ordentlichen Aufwendungen (Nr. 11 bis 18)	1.050	3.550	466
20		Verwaltungsergebnis (Nr. 10 ./ Nr. 19)	950	3.450	426
21	56, 57	Finanzerträge	0	0	0
22	77	Finanzaufwendungen	0	0	0
23		Finanzergebnis (Nr. 21 bis Nr. 22)	0	0	0
24		Ordentliches Ergebnis (Verwaltungsergebnis und Finanzergebnis Nr. 20 und Nr. 23)	950	3.450	426
25	59	Außerordentliche Erträge	0	0	0
26	79	Außerordentliche Aufwendungen	0	0	0
27		Außerordentliches Ergebnis (Nr. 25 ./ Nr. 26)	0	0	0
28		Jahresergebnis vor internen Leistungsbeziehungen (ordentliches Ergebnis und außerordentliches Ergebnis Nr. 24 und Nr. 27)	950	3.450	426
29		Erlöse der internen Leistungsbeziehungen	0	0	0
30		Kosten der internen Leistungsbeziehungen	0	0	0
31		Ergebnis der internen Leistungsbeziehungen	0	0	0
32		Jahresergebnis nach internen Leistungsbeziehungen	950	3.450	426

Haushaltsplan 2022 Gemeinde Künzell

Teilfinanzhaushalt 2022 Produktgruppe 1530 Tourismus - in Euro - Künzell							
Nr.	Bezeichnung	Ansatz 2022	Verpflichtun- gs- ermächtigung	Ansatz 2021	Ergebnis 2020	Gesamtein- auszahlungs- bedarf	davon bisher bereitgestellt
06	- Ausz. für Investitionen in das Sachanlagevermögen und immat. Anlagevermögen	-18.000	0	0	0	-18.000	0
10	Summe	-18.000	0	0	0	-18.000	0
11	Saldo (Einzahlungen ./ . Auszahlungen)	-18.000	0	0	0	-18.000	0

Haushaltsplan 2022 Gemeinde Künzell

Produktbeschreibung Produkt 153010 Tourismus		
Künzell		
Produktbereich	15	Wirtschaft und Tourismus, Öff. Gemeinschaftseinr.
Produktgruppe	1530	Tourismus
Produkt	153010	Tourismus
Verantwortliche Organisationseinheit		Verantwortliche Person(en)
Haupt- und Personalamt		Leander Mehler
Pflichtaufgaben	Nein	
Freiwillige Aufgaben	Ja	
Kurzbeschreibung	Förderung des Fremdenverkehrs, Tourismuswerbung	
Allgemeine Ziele	Stabilisierung des Gästeaufkommens in Künzell, insbesondere im Erholungsort Dietershausen	
Zielgruppe	Gäste, Veranstalter, Unternehmen, Hotels und Gasthöfe, Verkehrsverein Dietershausen	
Operative Ziele	Ausbau der touristischen Infrastruktur, insbesondere im Erholungsort Dietershausen; Verlängerung des Prädikats "Erholungsort Dietershausen"	
Auftragsgrundlage	Beschlüsse der gemeindlichen Gremien	

Haushaltsplan 2022 Gemeinde Künzell

Teilergebnishaushalt 2022 Produkt 153010 Tourismus - in Euro - Künzell				
Pos. Konten	Bezeichnung	Ansatz 2022	Ansatz 2021	Ergebnis 2020
	Ordentliche Erträge			
01	Privatrechtliche Leistungsentgelte	-100	-100	-40
5060000	Umsatzerlöse aus Handelswaren	-100	-100	-40
02	Öffentlich-rechtliche Leistungsentgelte	0	0	0
03	Kostensersatzleistungen und -erstattungen	0	0	0
04	Bestandsveränderungen und aktivierte Eigenleistungen	0	0	0
05	Steuern und steuerähnliche Erträge einschl. Erträge aus gesetzlichen Umlagen	0	0	0
06	Erträge aus Transferleistungen	0	0	0
07	Erträge aus Zuweisungen und Zuschüssen für lfd. Zwecke und allgemeine Umlagen	0	0	0
08	Erträge aus der Auflösung von Sonderposten aus Investitionszuweisungen, -zuschüssen und Investitionsbeiträgen	0	0	0
09	Sonstige ordentliche Erträge	0	0	0
10	Summe der ordentlichen Erträge (Nr. 1 bis 9)	-100	-100	-40
	Ordentliche Aufwendungen			
11	Personalaufwendungen	50	50	0
6550000	Aufwendungen für Dienstjubiläen	50	50	0
12	Versorgungsaufwendungen	0	0	0
13	Aufwendungen für Sach- und Dienstleistungen	1.000	3.500	466
6861000	Aufw. für Öffentlichkeitsarbeit	1.000	3.500	466
14	Abschreibungen	0	0	0
15	Aufwendungen für Zuweisungen und Zuschüsse sowie besondere Finanzaufwendungen	0	0	0
16	Steueraufwendungen einschl. Aufwendungen aus gesetzlichen Umlageverpflichtungen	0	0	0
17	Transferaufwendungen	0	0	0
18	Sonstige ordentliche Aufwendungen	0	0	0
19	Summe der ordentlichen Aufwendungen (Nr. 11 bis 18)	1.050	3.550	466
20	Verwaltungsergebnis (Nr. 10 ./ Nr. 19)	950	3.450	426
21	Finanzerträge	0	0	0
22	Finanzaufwendungen	0	0	0
23	Finanzergebnis (Nr. 21 bis Nr. 22)	0	0	0
24	Ordentliches Ergebnis (Verwaltungsergebnis und Finanzergebnis Nr. 20 und Nr. 23)	950	3.450	426
25	Außerordentliche Erträge	0	0	0
26	Außerordentliche Aufwendungen	0	0	0
27	Außerordentliches Ergebnis (Nr. 25 ./ Nr. 26)	0	0	0
28	Jahresergebnis vor internen Leistungsbeziehungen (ordentliches Ergebnis und außerordentliches Ergebnis Nr. 24 und Nr. 27)	950	3.450	426
29	Erlöse der internen Leistungsbeziehungen	0	0	0
30	Kosten der internen Leistungsbeziehungen	0	0	0
31	Ergebnis der internen Leistungsbeziehungen	0	0	0
32	Jahresergebnis nach internen Leistungsbeziehungen	950	3.450	426

Haushaltsplan 2022 Gemeinde Künzell

Teilfinanzhaushalt 2022 Produkt 153010 Tourismus - in Euro - Künzell							
Nr.	Bezeichnung	Ansatz 2022	Verpflichtun- gs- ermächtigung	Ansatz 2021	Ergebnis 2020	Gesamtein- auszahlungs- bedarf	davon bisher bereitgestellt
06	- Ausz. für Investitionen in das Sachanlagevermögen und immat. Anlagevermögen	-18.000	0	0	0	-18.000	0
10	Summe	-18.000	0	0	0	-18.000	0
11	Saldo (Einzahlungen ./ . Auszahlungen)	-18.000	0	0	0	-18.000	0

Haushaltsplan 2022 Gemeinde Künzell

Investitionen 2021-2025 mit Ansatz 2022
Produkt 153010 Tourismus - in Euro -

Künzell

Nr. Bezeichnung	Ansatz 2022	Verpflichtun- gs- Ermächtigun- gen	Ansatz 2021	Jahres- ergebnis 2020	Finanzplan 2023	Finanzplan 2024 2025	Bish. bereitg. Gesamtausg. b. (Ansatz)
I1530-002 Himmelsschauplatz	18.000,00	0,00	0,00	0,00	0,00	0,00 0,00	0,00 18.000,00

Haushaltsplan 2022 Gemeinde Künzell

Teilergebnishaushalt 2022 Produktbereich 16 Allgemeine Finanzwirtschaft - in Euro - Künzell					
Pos.	Konten	Bezeichnung	Ansatz 2022	Ansatz 2021	Ergebnis 2020
		Ordentliche Erträge			
01	50	Privatrechtliche Leistungsentgelte	0	0	0
02	51	Öffentlich-rechtliche Leistungsentgelte	0	0	0
03	548-549	Kostensatzleistungen und -erstattungen	0	0	0
04	52	Bestandsveränderungen und aktivierte Eigenleistungen	0	0	0
05	55	Steuern und steuerähnliche Erträge einschl. Erträge aus gesetzlichen Umlagen	-15.310.000	-14.396.000	-15.150.811
06	547	Erträge aus Transferleistungen	-670.000	-710.000	-620.609
07	540-543	Erträge aus Zuweisungen und Zuschüssen für lfd. Zwecke und allgemeine Umlagen	-8.047.159	-7.528.550	-8.338.942
08	546	Erträge aus der Auflösung von Sonderposten aus Investitionszuweisungen, -zuschüssen und Investitionsbeiträgen	-251.225	-224.863	-234.086
09	53	Sonstige ordentliche Erträge	0	0	-4.500
10		Summe der ordentlichen Erträge (Nr. 1 bis 9)	-24.278.384	-22.859.413	-24.348.948
		Ordentliche Aufwendungen			
11	62, 63, 640-643, 647-649, 65	Personalaufwendungen	0	0	0
12	644-646	Versorgungsaufwendungen	0	0	0
13	60, 61, 67-69	Aufwendungen für Sach- und Dienstleistungen	0	0	0
14	66	Abschreibungen	0	0	9.848
15	71	Aufwendungen für Zuweisungen und Zuschüsse sowie besondere Finanzaufwendungen	0	0	0
16	73	Steueraufwendungen einschl. Aufwendungen aus gesetzlichen Umlageverpflichtungen	12.307.247	11.444.000	11.204.516
17	72	Transferaufwendungen	0	0	0
18	70, 74, 76	Sonstige ordentliche Aufwendungen	0	0	15
19		Summe der ordentlichen Aufwendungen (Nr. 11 bis 18)	12.307.247	11.444.000	11.214.380
20		Verwaltungsergebnis (Nr. 10 ./ Nr. 19)	-11.971.137	-11.415.413	-13.134.568
21	56, 57	Finanzerträge	-10.400	-26.100	-45.557
22	77	Finanzaufwendungen	27.463	71.750	55.730
23		Finanzergebnis (Nr. 21 bis Nr. 22)	17.063	45.650	10.173
24		Ordentliches Ergebnis (Verwaltungsergebnis und Finanzergebnis Nr. 20 und Nr. 23)	-11.954.074	-11.369.763	-13.124.395
25	59	Außerordentliche Erträge	0	0	-1
26	79	Außerordentliche Aufwendungen	0	0	1
27		Außerordentliches Ergebnis (Nr. 25 ./ Nr. 26)	0	0	0
28		Jahresergebnis vor internen Leistungsbeziehungen (ordentliches Ergebnis und außerordentliches Ergebnis Nr. 24 und Nr. 27)	-11.954.074	-11.369.763	-13.124.395
29		Erlöse der internen Leistungsbeziehungen	0	0	0
30		Kosten der internen Leistungsbeziehungen	0	0	0
31		Ergebnis der internen Leistungsbeziehungen	0	0	0
32		Jahresergebnis nach internen Leistungsbeziehungen	-11.954.074	-11.369.763	-13.124.395

Haushaltsplan 2022 Gemeinde Künzell

Teilfinanzhaushalt 2022 Produktbereich 16 Allgemeine Finanzwirtschaft - in Euro - Künzell							
Nr.	Bezeichnung	Ansatz 2022	Verpflichtun- gs- ermächtigung	Ansatz 2021	Ergebnis 2020	Gesamtein- auszahlungs- bedarf	davon bisher bereitgestellt
01	+ Einz. aus Investitionszuw. und Zuschüssen sowie aus Investitionsbeiträgen	280.305	0	279.305	275.303	0	554.608
04	+ Einz. aus der Aufnahme von Krediten und wirtschaftl. vergleichbaren Vorgängen	200.000	0	350.000	9.300	0	359.300
05	Summe	480.305	0	629.305	284.603	0	913.908
09	- Ausz. aus d. Tilgung v. Krediten und wirtschaftl. vergleichbaren Vorgängen	-68.930	0	-164.017	-123.993	-2.207.311	-288.010
10	Summe	-68.930	0	-164.017	-123.993	-2.207.311	-288.010
11	Saldo (Einzahlungen ./ Auszahlungen)	411.375	0	465.288	160.610	-2.207.311	625.898

Haushaltsplan 2022 Gemeinde Künzell

Teilergebnishaushalt 2022					
Produktgruppe 1610 Steuern, allg. Zuweisungen, allg. Umlagen - in Euro -					
Künzell					
Pos.	Konten	Bezeichnung	Ansatz 2022	Ansatz 2021	Ergebnis 2020
		Ordentliche Erträge			
01	50	Privatrechtliche Leistungsentgelte	0	0	0
02	51	Öffentlich-rechtliche Leistungsentgelte	0	0	0
03	548-549	Kostensatzleistungen und -erstattungen	0	0	0
04	52	Bestandsveränderungen und aktivierte Eigenleistungen	0	0	0
05	55	Steuern und steuerähnliche Erträge einschl. Erträge aus gesetzlichen Umlagen	-15.310.000	-14.396.000	-15.150.811
06	547	Erträge aus Transferleistungen	-670.000	-710.000	-620.609
07	540-543	Erträge aus Zuweisungen und Zuschüssen für lfd. Zwecke und allgemeine Umlagen	-8.043.996	-7.525.000	-8.338.942
08	546	Erträge aus der Auflösung von Sonderposten aus Investitionszuweisungen, -zuschüssen und Investitionsbeiträgen	-231.549	-215.025	-224.248
09	53	Sonstige ordentliche Erträge	0	0	-4.500
10		Summe der ordentlichen Erträge (Nr. 1 bis 9)	-24.255.545	-22.846.025	-24.339.110
		Ordentliche Aufwendungen			
11	62, 63, 640-643, 647-649, 65	Personalaufwendungen	0	0	0
12	644-646	Versorgungsaufwendungen	0	0	0
13	60, 61, 67-69	Aufwendungen für Sach- und Dienstleistungen	0	0	0
14	66	Abschreibungen	0	0	9.848
15	71	Aufwendungen für Zuweisungen und Zuschüsse sowie besondere Finanzaufwendungen	0	0	0
16	73	Steueraufwendungen einschl. Aufwendungen aus gesetzlichen Umlageverpflichtungen	12.307.247	11.444.000	11.204.516
17	72	Transferaufwendungen	0	0	0
18	70, 74, 76	Sonstige ordentliche Aufwendungen	0	0	0
19		Summe der ordentlichen Aufwendungen (Nr. 11 bis 18)	12.307.247	11.444.000	11.214.364
20		Verwaltungsergebnis (Nr. 10 ./ Nr. 19)	-11.948.298	-11.402.025	-13.124.746
21	56, 57	Finanzerträge	0	0	0
22	77	Finanzaufwendungen	0	0	0
23		Finanzergebnis (Nr. 21 bis Nr. 22)	0	0	0
24		Ordentliches Ergebnis (Verwaltungsergebnis und Finanzergebnis Nr. 20 und Nr. 23)	-11.948.298	-11.402.025	-13.124.746
25	59	Außerordentliche Erträge	0	0	0
26	79	Außerordentliche Aufwendungen	0	0	1
27		Außerordentliches Ergebnis (Nr. 25 ./ Nr. 26)	0	0	1
28		Jahresergebnis vor internen Leistungsbeziehungen (ordentliches Ergebnis und außerordentliches Ergebnis Nr. 24 und Nr. 27)	-11.948.298	-11.402.025	-13.124.745
29		Erlöse der internen Leistungsbeziehungen	0	0	0
30		Kosten der internen Leistungsbeziehungen	0	0	0
31		Ergebnis der internen Leistungsbeziehungen	0	0	0
32		Jahresergebnis nach internen Leistungsbeziehungen	-11.948.298	-11.402.025	-13.124.745

Haushaltsplan 2022 Gemeinde Künzell

Teilfinanzhaushalt 2022
Produktgruppe 1610 Steuern, allg. Zuweisungen, allg. Umlagen - in Euro -

Künzell

Nr.	Bezeichnung	Ansatz 2022	Verpflichtun- gs- ermächtigung	Ansatz 2021	Ergebnis 2020	Gesamtein- auszahlungs- bedarf	davon bisher bereitgestellt
01	+ Einz. aus Investitionszuw. und Zuschüssen sowie aus Investitionsbeiträgen	236.000	0	235.000	231.000	0	466.000
05	Summe	236.000	0	235.000	231.000	0	466.000
11	Saldo (Einzahlungen ./ Auszahlungen)	236.000	0	235.000	231.000	0	466.000

Haushaltsplan 2022 Gemeinde Künzell

Produktbeschreibung Produkt 161010 Steuern, allg.Zuweisungen, allg. Umlagen			
Künzell			
Produktbereich	16	Allgemeine Finanzwirtschaft	
Produktgruppe	1610	Steuern, allg.Zuweisungen, allg. Umlagen	
Produkt	161010	Steuern, allg.Zuweisungen, allg. Umlagen	
Verantwortliche Organisationseinheit		Verantwortliche Person(en)	
Kämmerei, Finanzabteilung		Jürgen Aschenbrücker	
Pflichtaufgaben	Nein		
Rechtsbindungsgrad			
Kurzbeschreibung	Gemeindesteuern, Steueranteile und steuerähnliche Einnahmen, Schlüsselzuweisungen, Finanzzuweisungen, Kreisumlage, Schulumlage, allgemeine Investitionspauschale		
Allgemeine Ziele	das Produkt 161010 ist kein steuerungsrelevantes Produkt im eigentlichen Sinne, sondern dient der Darstellung des gemeindlichen Aufkommens an Steuern und Zuweisungen bzw. der gemeindlichen Umlageverpflichtungen		
Zielgruppe	Bürger der Gemeinde Künzell, gemeindliche Gremien, Verwaltung, statistisches Bundesamt		
Auftragsgrundlage	HGO, GemHVO-Doppik, Abgabenordnung, FAG, Gewerbesteuer- und Grundsteuergesetz		
Kennzahlen	2020	2021	2022
Einkommensteueranteil pro Einwohner in €	531,72	540,80	558,43
Gewerbesteuer (brutto) pro Einwohner in €	208,91	188,10	188,10
(Einwohner Stand 31.12.2020: 17.012)			

Haushaltsplan 2022 Gemeinde Künzell

Teilergebnishaushalt 2022 Produkt 161010 Steuern, allg. Zuweisungen, allg. Umlagen - in Euro -				
Künzell				
Pos. Konten	Bezeichnung	Ansatz 2022	Ansatz 2021	Ergebnis 2020
	Ordentliche Erträge			
01	Privatrechtliche Leistungsentgelte	0	0	0
02	Öffentlich-rechtliche Leistungsentgelte	0	0	0
03	Kostensatzleistungen und -erstattungen	0	0	0
04	Bestandsveränderungen und aktivierte Eigenleistungen	0	0	0
05	Steuern und steuerähnliche Erträge einschl. Erträge aus gesetzlichen Umlagen	-15.310.000	-14.396.000	-15.150.811
5500100	Gemeindeanteil an der Einkommensteuer	-9.600.000	-9.200.000	-9.045.625
5504000	Gemeindeanteil an der Umsatzsteuer	-500.000	-620.000	-576.681
5551000	Grundsteuer A	-51.000	-51.000	-51.162
5552000	Grundsteuer B	-1.900.000	-1.870.000	-1.866.562
5553000	Gewerbesteuer	-3.200.000	-2.600.000	-3.554.389
5559200	Hundesteuer	-59.000	-55.000	-56.392
06	Erträge aus Transferleistungen	-670.000	-710.000	-620.609
5477000	Ausgleichsleistungen Familienleistungsgesetz	-670.000	-710.000	-620.609
07	Erträge aus Zuweisungen und Zuschüssen für lfd. Zwecke und allgemeine Umlagen	-8.043.996	-7.525.000	-8.338.942
5401010	Schlüsselzuweisungen	-8.043.996	-7.435.000	-7.665.763
5410306	Gewerbesteuerkompensationsumlage vom Land	0	0	-562.969
5410400	Sonst Zuweis d Gemeinden u Gemeinde Verbände	0	-90.000	-110.210
08	Erträge aus der Auflösung von Sonderposten aus Investitionszuweisungen, -zuschüssen und Investitionsbeiträgen	-231.549	-215.025	-224.248
5460100	Erträge Auflös SOPO Invest vom öffentl Bereich	-231.549	-215.025	-224.248
09	Sonstige ordentliche Erträge	0	0	-4.500
5392000	Erträge Herabsetzung pauschale Wertb. auf Ford.	0	0	-4.500
10	Summe der ordentlichen Erträge (Nr. 1 bis 9)	-24.255.545	-22.846.025	-24.339.110
	Ordentliche Aufwendungen			
11	Personalaufwendungen	0	0	0
12	Versorgungsaufwendungen	0	0	0
13	Aufwendungen für Sach- und Dienstleistungen	0	0	0
14	Abschreibungen	0	0	9.848
6672000	Einzelwertberichtigung	0	0	6.198
6673000	Pauschalwertberichtigung	0	0	3.650
15	Aufwendungen für Zuweisungen und Zuschüsse sowie besondere Finanzaufwendungen	0	0	0
16	Steueraufwendungen einschl. Aufwendungen aus gesetzlichen Umlageverpflichtungen	12.307.247	11.444.000	11.204.516
7353200	Heimatumlage Hessen	184.000	149.000	196.337
7354100	Kreisumlage	7.369.581	7.030.500	6.799.647
7354110	Zuf. Rückst. Kreisumlage (nur für HH, ohne FinBuG)	152.600	0	0
7354200	Schulumlage	4.218.766	4.024.500	3.892.589
7354210	Zuf. Rückst. Schulumlage (nur für HH, ohne FinBuG)	87.300	0	0
7380100	Gewerbesteuerumlage	295.000	240.000	315.944
17	Transferaufwendungen	0	0	0
18	Sonstige ordentliche Aufwendungen	0	0	0
19	Summe der ordentlichen Aufwendungen (Nr. 11 bis 18)	12.307.247	11.444.000	11.214.364
20	Verwaltungsergebnis (Nr. 10 ./ Nr. 19)	-11.948.298	-11.402.025	-13.124.746
21	Finanzerträge	0	0	0
22	Finanzaufwendungen	0	0	0

Haushaltsplan 2022 Gemeinde Künzell

Teilergebnishaushalt 2022				
Produkt 161010 Steuern, allg.Zuweisungen, allg. Umlagen - in Euro -				
Künzell				
Pos. Konten	Bezeichnung	Ansatz 2022	Ansatz 2021	Ergebnis 2020
23	Finanzergebnis (Nr. 21 bis Nr. 22)	0	0	0
24	Ordentliches Ergebnis (Verwaltungsergebnis und Finanzergebnis Nr. 20 und Nr. 23)	-11.948.298	-11.402.025	-13.124.746
25	Außerordentliche Erträge	0	0	0
26	Außerordentliche Aufwendungen	0	0	1
7990100	Ausbuchung Kleinbeträge	0	0	1
27	Außerordentliches Ergebnis (Nr. 25 ./ Nr. 26)	0	0	1
28	Jahresergebnis vor internen Leistungsbeziehungen (ordentliches Ergebnis und außerordentliches Ergebnis Nr. 24 und Nr. 27)	-11.948.298	-11.402.025	-13.124.745
29	Erlöse der internen Leistungsbeziehungen	0	0	0
30	Kosten der internen Leistungsbeziehungen	0	0	0
31	Ergebnis der internen Leistungsbeziehungen	0	0	0
32	Jahresergebnis nach internen Leistungsbeziehungen	-11.948.298	-11.402.025	-13.124.745

Haushaltsplan 2022 Gemeinde Künzell

Teilfinanzhaushalt 2022
Produkt 161010 Steuern, allg.Zuweisungen, allg. Umlagen - in Euro -

Künzell

Nr.	Bezeichnung	Ansatz 2022	Verpflichtun gs- ermächtigung	Ansatz 2021	Ergebnis 2020	Gesamtein- auszahlungs- bedarf	davon bisher bereitgestellt
01	+ Einz. aus Investitionszuw. und Zuschüssen sowie aus Investitionsbeiträgen	236.000	0	235.000	231.000	0	466.000
05	Summe	236.000	0	235.000	231.000	0	466.000
11	Saldo (Einzahlungen ./ Auszahlungen)	236.000	0	235.000	231.000	0	466.000

Haushaltsplan 2022 Gemeinde Künzell

Teilergebnishaushalt 2022 Produktgruppe 1620 sonst.allg. Finanzwirtschaft - in Euro - Künzell					
Pos.	Konten	Bezeichnung	Ansatz 2022	Ansatz 2021	Ergebnis 2020
		Ordentliche Erträge			
01	50	Privatrechtliche Leistungsentgelte	0	0	0
02	51	Öffentlich-rechtliche Leistungsentgelte	0	0	0
03	548-549	Kostensatzleistungen und -erstattungen	0	0	0
04	52	Bestandsveränderungen und aktivierte Eigenleistungen	0	0	0
05	55	Steuern und steuerähnliche Erträge einschl. Erträge aus gesetzlichen Umlagen	0	0	0
06	547	Erträge aus Transferleistungen	0	0	0
07	540-543	Erträge aus Zuweisungen und Zuschüssen für lfd. Zwecke und allgemeine Umlagen	-3.163	-3.550	0
08	546	Erträge aus der Auflösung von Sonderposten aus Investitionszuweisungen, -zuschüssen und Investitionsbeiträgen	-19.676	-9.838	-9.838
09	53	Sonstige ordentliche Erträge	0	0	0
10		Summe der ordentlichen Erträge (Nr. 1 bis 9)	-22.839	-13.388	-9.838
		Ordentliche Aufwendungen			
11	62, 63, 640-643, 647-649, 65	Personalaufwendungen	0	0	0
12	644-646	Versorgungsaufwendungen	0	0	0
13	60, 61, 67-69	Aufwendungen für Sach- und Dienstleistungen	0	0	0
14	66	Abschreibungen	0	0	0
15	71	Aufwendungen für Zuweisungen und Zuschüsse sowie besondere Finanzaufwendungen	0	0	0
16	73	Steueraufwendungen einschl. Aufwendungen aus gesetzlichen Umlageverpflichtungen	0	0	0
17	72	Transferaufwendungen	0	0	0
18	70, 74, 76	Sonstige ordentliche Aufwendungen	0	0	15
19		Summe der ordentlichen Aufwendungen (Nr. 11 bis 18)	0	0	15
20		Verwaltungsergebnis (Nr. 10 ./ Nr. 19)	-22.839	-13.388	-9.823
21	56, 57	Finanzerträge	-10.400	-26.100	-45.557
22	77	Finanzaufwendungen	27.463	71.750	55.730
23		Finanzergebnis (Nr. 21 bis Nr. 22)	17.063	45.650	10.173
24		Ordentliches Ergebnis (Verwaltungsergebnis und Finanzergebnis Nr. 20 und Nr. 23)	-5.776	32.262	350
25	59	Außerordentliche Erträge	0	0	-1
26	79	Außerordentliche Aufwendungen	0	0	0
27		Außerordentliches Ergebnis (Nr. 25 ./ Nr. 26)	0	0	-1
28		Jahresergebnis vor internen Leistungsbeziehungen (ordentliches Ergebnis und außerordentliches Ergebnis Nr. 24 und Nr. 27)	-5.776	32.262	349
29		Erlöse der internen Leistungsbeziehungen	0	0	0
30		Kosten der internen Leistungsbeziehungen	0	0	0
31		Ergebnis der internen Leistungsbeziehungen	0	0	0
32		Jahresergebnis nach internen Leistungsbeziehungen	-5.776	32.262	349

Haushaltsplan 2022 Gemeinde Künzell

Teilfinanzhaushalt 2022 Produktgruppe 1620 sonst.allg. Finanzwirtschaft - in Euro - Künzell							
Nr.	Bezeichnung	Ansatz 2022	Verpflichtun- gs- ermächtigung	Ansatz 2021	Ergebnis 2020	Gesamtein- auszahlungs- bedarf	davon bisher bereitgestellt
01	+ Einz. aus Investitionszuw. und Zuschüssen sowie aus Investitionsbeiträgen	44.305	0	44.305	44.303	0	88.608
04	+ Einz. aus der Aufnahme von Krediten und wirtschaftl. vergleichbaren Vorgängen	200.000	0	350.000	9.300	0	359.300
05	Summe	244.305	0	394.305	53.603	0	447.908
09	- Ausz. aus d. Tilgung v. Krediten und wirtschaftl. vergleichbaren Vorgängen	-68.930	0	-164.017	-123.993	-2.207.311	-288.010
10	Summe	-68.930	0	-164.017	-123.993	-2.207.311	-288.010
11	Saldo (Einzahlungen ./ Auszahlungen)	175.375	0	230.288	-70.390	-2.207.311	159.898

Haushaltsplan 2022 Gemeinde Künzell

Produktbeschreibung Produkt 162010 sonst.allg. Finanzwirtschaft	
Künzell	
Produktbereich	16 Allgemeine Finanzwirtschaft
Produktgruppe	1620 sonst.allg. Finanzwirtschaft
Produkt	162010 sonst.allg. Finanzwirtschaft
Verantwortliche Organisationseinheit	Verantwortliche Person(en)
Kämmerei, Finanzabteilung	Jürgen Aschenbrücker
Pflichtaufgaben	Nein
Rechtsbindungsgrad	
Kurzbeschreibung	Dividenden und Zinserträge, Beteiligungen soweit nicht anderen Produkten zuzuordnen, Kredite, Kreditbeschaffungskosten, Schuldendienst
Allgemeine Ziele	Das Produkt 162010 ist kein steuerungsrelevantes Produkt im eigentlichen Sinne, sondern dient der Darstellung der gemeindlichen Zins- und Beteiligungserträge bzw. Verpflichtungen aus Kreditaufnahmen.
Zielgruppe	Bürger der Gemeinde Künzell, gemeindliche Gremien, Verwaltung, statistisches Bundesamt
Auftragsgrundlage	HGO, GemHVO-Doppik

Haushaltsplan 2022 Gemeinde Künzell

Teilergebnishaushalt 2022 Produkt 162010 sonst.allg. Finanzwirtschaft - in Euro -				
Künzell				
Pos. Konten	Bezeichnung	Ansatz 2022	Ansatz 2021	Ergebnis 2020
	Ordentliche Erträge			
01	Privatrechtliche Leistungsentgelte	0	0	0
02	Öffentlich-rechtliche Leistungsentgelte	0	0	0
03	Kostensatzleistungen und -erstattungen	0	0	0
04	Bestandsveränderungen und aktivierte Eigenleistungen	0	0	0
05	Steuern und steuerähnliche Erträge einschl. Erträge aus gesetzlichen Umlagen	0	0	0
06	Erträge aus Transferleistungen	0	0	0
07	Erträge aus Zuweisungen und Zuschüssen für lfd. Zwecke und allgemeine Umlagen	-3.163	-3.550	0
5430100	Schuldendiensthilfen vom Land	-3.163	-3.550	0
08	Erträge aus der Auflösung von Sonderposten aus Investitionszuweisungen, -zuschüssen und Investitionsbeiträgen	-19.676	-9.838	-9.838
5460100	Erträge Auflös SOPO Invest vom öffentl Bereich	-19.676	-9.838	-9.838
09	Sonstige ordentliche Erträge	0	0	0
10	Summe der ordentlichen Erträge (Nr. 1 bis 9)	-22.839	-13.388	-9.838
	Ordentliche Aufwendungen			
11	Personalaufwendungen	0	0	0
12	Versorgungsaufwendungen	0	0	0
13	Aufwendungen für Sach- und Dienstleistungen	0	0	0
14	Abschreibungen	0	0	0
15	Aufwendungen für Zuweisungen und Zuschüsse sowie besondere Finanzaufwendungen	0	0	0
16	Steueraufwendungen einschl. Aufwendungen aus gesetzlichen Umlageverpflichtungen	0	0	0
17	Transferaufwendungen	0	0	0
18	Sonstige ordentliche Aufwendungen	0	0	15
7420000	Kapitalertragsteuer	0	0	15
19	Summe der ordentlichen Aufwendungen (Nr. 11 bis 18)	0	0	15
20	Verwaltungsergebnis (Nr. 10 ./ Nr. 19)	-22.839	-13.388	-9.823
21	Finanzerträge	-10.400	-26.100	-45.557
5660000	Erträge aus Wertp. des Finanzanlageverm.	-100	-100	-95
5710100	Bankzinsen	0	-500	0
5763000	Verzinsung von Steuernachforderungen u. -erstatt.	-10.000	-25.000	-45.196
5764000	Stundungs- und Aussetzungszinsen	-300	-500	-266
22	Finanzaufwendungen	27.463	71.750	55.730
7710000	Bankzinsen	3.163	3.550	0
7710099	Kreditzinsen "Zinsdienstumlage"	4.300	27.000	26.979
7730000	Auflösung von Disagio	0	11.200	11.203
7790000	sonst. Zinsen & ähnl. Aufwendungen	0	0	212
7790010	Erstattungszinsen Gewerbesteuerveranlagung	20.000	30.000	17.335
23	Finanzergebnis (Nr. 21 bis Nr. 22)	17.063	45.650	10.173
24	Ordentliches Ergebnis (Verwaltungsergebnis und Finanzergebnis Nr. 20 und Nr. 23)	-5.776	32.262	350
25	Außerordentliche Erträge	0	0	-1
5991000	Ausbuchung Kleinbeträge	0	0	-1
26	Außerordentliche Aufwendungen	0	0	0
27	Außerordentliches Ergebnis (Nr. 25 ./ Nr. 26)	0	0	-1

Haushaltsplan 2022 Gemeinde Künzell

Teilergebnishaushalt 2022
Produkt 162010 sonst.allg. Finanzwirtschaft - in Euro -

Künzell

Pos. Konten	Bezeichnung	Ansatz 2022	Ansatz 2021	Ergebnis 2020
28	Jahresergebnis vor Internen Leistungsbeziehungen (ordentliches Ergebnis und außerordentliches Ergebnis Nr. 24 und Nr. 27)	-5.776	32.262	349
29	Erlöse der internen Leistungsbeziehungen	0	0	0
30	Kosten der internen Leistungsbeziehungen	0	0	0
31	Ergebnis der Internen Leistungsbeziehungen	0	0	0
32	Jahresergebnis nach internen Leistungsbeziehungen	-5.776	32.262	349

Haushaltsplan 2022 Gemeinde Künzell

Teilfinanzhaushalt 2022 Produkt 162010 sonst.allg. Finanzwirtschaft - in Euro - Künzell							
Nr.	Bezeichnung	Ansatz 2022	Verpflichtun- gs- ermächtigung	Ansatz 2021	Ergebnis 2020	Gesamtein- auszahlungs- bedarf	davon bisher bereitgestellt
01	+ Einz. aus Investitionszuw. und Zuschüssen sowie aus Investitionsbeiträgen	44.305	0	44.305	44.303	0	88.608
04	+ Einz. aus der Aufnahme von Krediten und wirtschaftl. vergleichbaren Vorgängen	200.000	0	350.000	9.300	0	359.300
05	Summe	244.305	0	394.305	53.603	0	447.908
09	- Ausz. aus d. Tilgung v. Krediten und wirtschaftl. vergleichbaren Vorgängen	-68.930	0	-164.017	-123.993	-2.207.311	-288.010
10	Summe	-68.930	0	-164.017	-123.993	-2.207.311	-288.010
11	Saldo (Einzahlungen ./ Auszahlungen)	175.375	0	230.288	-70.390	-2.207.311	159.898

Haushaltsplan 2022 Gemeinde Künzell

Mittelfristige Ergebnisplanung 2021 bis 2025 - in 1.000 Euro -						
Künzell						
Nr.	Bezeichnung	Ansatz 2021	Ansatz 2022	Ansatz 2023	Ansatz 2024	Ansatz 2025
	Erträge					
50	Privatrechtliche Leistungsentgelte	-501,5	-455,8	-467,0	-495,0	-525,0
51	Öffentlich-rechtliche Leistungsentgelte	-825,8	-639,9	-670,0	-705,0	-760,0
548-549	Kostensatzleistungen und -erstattungen	-412,0	-392,4	-405,0	-435,0	-460,0
52	Bestandsveränderungen & aktivierte Eigenleistungen					
5500	Gemeindeanteil an der Einkommenssteuer	-9.200,0	-9.600,0	-10.100,0	-10.700,0	-11.300,0
5504	Gemeindeanteil an der Umsatzsteuer	-620,0	-500,0	-512,0	-523,0	-530,0
5551	Grundsteuer A	-51,0	-51,0	-61,0	-61,0	-61,0
5552	Grundsteuer B	-1.870,0	-1.900,0	-2.100,0	-2.125,0	-2.150,0
5553	Gewerbesteuer	-2.600,0	-3.200,0	-3.500,0	-3.700,0	-4.000,0
5554	Grunderwerbsteuer					
5559	Andere Steuern	-55,0	-59,0	-60,0	-62,0	-63,5
558	Erträge aus Umlagen					
55..	Sonst. Erträge aus Steuern, sonst. steuerähnl. Erträge, sonst. Umlagen					
547	Erträge aus Transferleistungen	-710,0	-670,0	-690,0	-710,0	-728,0
540-543	Erträge aus Zuweisungen & Zuschüsse für lauf. Zwecke & allg. Umlagen	-10.287,2	-10.807,8	-10.700,0	-10.920,0	-11.250,0
546	Erträge aus der Auflösung von Sonderposten	-791,9	-858,2	-895,0	-925,0	-960,0
53	Sonstige Ordentliche Erträge	-638,5	-589,8	-610,0	-635,0	-655,0
10	Summe der ordentlichen Erträge	-28.562,9	-29.723,8	-30.770,0	-31.996,0	-33.442,5
62,63,..	Personalaufwendungen (62,63,640-643,647-649,65)	8.910,1	9.286,2	10.200,0	10.400,0	10.650,0
644-646	Versorgungsaufwendungen	620,1	618,5	625,0	635,0	642,0
60,61,..	Aufwendungen für Sach- und Dienstleistungen (60,61,67-69)	4.510,9	4.586,6	4.550,0	4.635,0	4.700,0
66	Abschreibungen	2.342,4	2.461,3	2.550,0	2.680,0	2.770,0
71	Aufw. für Zuw. & Zuschüsse sowie bes. Finanzaufwendungen	1.965,9	1.989,8	1.910,0	1.950,0	1.985,0
73	Steueraufw. einschl. Aufw. aus gesetzl. Umlageverpflichtungen	11.444,0	12.307,2	12.052,0	12.301,0	12.566,0
72	Transferaufwendungen	7,2	7,2	8,0	8,5	9,0
70,74,76	Sonstige ordentliche Aufwendungen	20,8	21,4	22,0	23,5	25,5
19	Summe der ordentlichen Aufwendungen	29.821,2	31.278,1	31.917,0	32.633,0	33.347,5
20	Verwaltungsergebnis	1.258,3	1.554,3	1.147,0	637,0	-95,0
56,57	Finanzerträge	-42,4	-24,1	-8,1	-8,1	-7,8
77	Zinsen und ähnl. Aufwendungen	71,8	27,5	17,5	17,4	17,3
23	Finanzergebnis	29,4	3,4	9,4	9,4	9,5
24	Ordentliches Ergebnis	1.287,7	1.557,7	1.156,4	646,4	-85,5
59	Außerordentliche Erträge	-75,0		-25,0		
79	Außerordentliche Aufwendungen	0,2	0,2			
27	Außerordentliches Ergebnis	-74,8	0,2	-25,0		
28	Jahresergebnis	1.212,9	1.557,9	1.131,4	646,4	-85,5

Haushaltsplan 2022 Gemeinde Künzell

Ergänzung zur mittelfristigen Ergebnisplanung 2021 bis 2025 - in Euro -							
Künzell							
Nr.	Konten	Bezeichnung	Ansatz 2021	Ansatz 2022	Ansatz 2023	Ansatz 2024	Ansatz 2025
01	50	Privatrechtliche Leistungsentgelte	-501.500	-455.750	-467.000	-495.000	-525.000
02	51	Öffentlich-rechtliche Leistungsentgelte	-825.750	-639.850	-670.000	-705.000	-760.000
03	548-549	Kostensatzleistungen und -erstattungen	-412.000	-392.400	-405.000	-435.000	-460.000
04	52	Bestandsveränderungen und aktivierte Eigenleistungen					
05	55	Steuern u. steuerähnliche Erträge einschl. Erträge aus gesetzlichen Umlagen	-14.396.000	-15.310.000	-16.333.000	-17.171.000	-18.104.500
06	547	Erträge aus Transferleistungen	-710.000	-670.000	-690.000	-710.000	-728.000
07	540-543	Erträge aus Zuweisungen und Zuschüssen für laufende Zwecke u. allgemeine Umlagen	-10.287.150	-10.807.759	-10.700.000	-10.920.000	-11.250.000
08	546	Erträge aus der Auflösung von Sonderposten aus Investitionszuweisungen, -zuschüssen u. Investitionsbeiträgen	-791.942	-858.178	-895.000	-925.000	-960.000
09	53	Sonstige ordentliche Erträge	-638.520	-589.835	-610.000	-635.000	-655.000
10		Summe der ordentlichen Erträge (Nr. 1 bis 9)	-28.562.862	-29.723.772	-30.770.000	-31.996.000	-33.442.500
11	62, 63, 640-643, 647-649, 65	Personalaufwendungen	8.910.086	9.286.185	10.200.000	10.400.000	10.650.000
12	644-646	Versorgungsaufwendungen	620.050	618.500	625.000	635.000	642.000
13	60, 61, 67-69	Aufwendungen für Sach- und Dienstleistungen	4.510.860	4.586.590	4.550.000	4.635.000	4.700.000
14	66	Abschreibungen	2.342.421	2.461.256	2.550.000	2.680.000	2.770.000
15	71	Aufwendungen für Zuweisungen und Zuschüsse sowie besondere Finanzaufwendungen	1.965.880	1.989.750	1.910.000	1.950.000	1.985.000
16	73	Steueraufwendungen einschl. Aufwendungen aus gesetzlichen Umlageverpflichtungen	11.444.000	12.307.247	12.052.000	12.301.000	12.566.000
17	72	Transferaufwendungen	7.200	7.200	8.000	8.500	9.000
18	70, 74, 76	Sonstige ordentliche Aufwendungen	20.750	21.350	22.000	23.500	25.500
19		Summe der ordentlichen Aufwendungen (Nr. 11 bis 18)	29.821.247	31.278.078	31.917.000	32.633.000	33.347.500
20		Verwaltungsergebnis (Nr. 10 ./ Nr. 19)	1.258.385	1.554.306	1.147.000	637.000	-95.000
21	56, 57	Finanzerträge	-42.400	-24.100	-8.100	-8.050	-7.800
22	77	Zinsen und andere Finanzaufwendungen	71.750	27.463	17.500	17.400	17.300
23		Finanzergebnis (Nr. 21 ./ Nr. 22)	29.350	3.363	9.400	9.350	9.500
24		Gesamtbetrag der ordentlichen Erträge (Nr. 10 und Nr. 21)	-28.605.262	-29.747.872	-30.778.100	-32.004.050	-33.450.300
25		Gesamtbetrag der ordentlichen Aufwendungen (Nr.19 und Nr.22)	29.892.997	31.305.541	31.934.500	32.650.400	33.364.800
26		Ordentliches Ergebnis (Nr.24 ./ Nr.25)	1.287.735	1.557.669	1.156.400	646.350	-85.500
27	59	Außerordentliche Erträge	-75.000		-25.000		
28	79	Außerordentliche Aufwendungen	200	200			
29		Außerordentliches Ergebnis (Nr. 27 ./Nr. 28)	-74.800	200	-25.000		
30		Jahresergebnis (Nr. 26 und Nr. 29)	1.212.935	1.557.869	1.131.400	646.350	-85.500
		Nachrichtlich:					
		Summe der vorgetragenen Jahresfehlbeträge	---	---	---	---	---

Haushaltsplan 2022 Gemeinde Künzell

Mittelfristige Finanzplanung 2021 bis 2025					
- in 1.000 Euro -					
Künzell					
Arten der Einzahlung und Auszahlung	Ansatz 2021	Ansatz 2022	Ansatz 2023	Ansatz 2024	Ansatz 2025
Einzahlungen					
Aufnahme von Krediten und der Begebung von Anleihen	350,0	200,0	100,0		
Investitionszuweisungen, Zuschüsse und Investitionsbeiträge	4.009,5	3.662,3	744,3	129,3	44,3
Verkaufserlöse aus Abgängen von Vermögensgegenständen des Anlagevermögens	135,0		25,0		
Rückzahlung von gewährten Krediten	13,1	13,4	13,6	13,9	3,3
Summe der Einzahlungen	4.507,6	3.875,7	882,9	143,2	47,6
Auszahlungen					
Tilgung von Krediten	-164,0	-68,9	-88,9	-138,9	-138,9
Investitionen für immaterielle Vermögensgegenstände, Sachanlagen und Finanzanl.	-6.190,6	-6.259,6	-533,5	-846,8	-887,0
davon:					
Investitionszuweisungen, -zuschüsse und Investitionsbeiträge	-84,8	-294,6	-65,0	-65,0	-65,0
Investitionen in Finanzanlagen	-16,5	-1.016,0	-16,5	-16,8	-17,0
davon:					
Ausleihungen					
Summe der Auszahlungen	-6.354,6	-6.328,5	-622,4	-985,7	-1.025,9
Saldo	-1.847,0	-2.452,8	260,5	-842,5	-978,3

Haushaltsplan 2022 Gemeinde Künzell

Ergänzung zur mittelfristigen Finanzplanung 2021 bis 2025 - in Euro -							
Künzell							
Nr.	Konten	Bezeichnung	Ansatz 2021	Ansatz 2022	Ansatz 2023	Ansatz 2024	Ansatz 2025
01	810	Privatrechtliche Leistungsentgelte	501.500	455.750	467.000	495.000	525.000
02	811	Öffentlich-rechtliche Leistungsentgelte	825.750	639.850	670.000	705.000	760.000
03	812	Kostensatzleistungen und -erstattungen	412.000	392.400	405.000	435.000	460.000
04	814	Einzahlungen aus Steuern und steuerähnlichen Erträgen einschließlich Erträgen aus gesetzlichen Umlagen	14.396.000	15.310.000	16.333.000	17.171.000	18.104.500
05	815	Einzahlungen aus Transferleistungen	710.000	670.000	690.000	710.000	728.000
06	816	Zuweisungen und Zuschüsse für laufende Zwecke und allgemeine Umlagen	10.287.150	10.807.759	10.700.000	10.920.000	11.250.000
07	817	Zinsen und sonstige Finanzeinzahlungen	42.400	24.100	8.100	8.050	7.800
08	813, 828	Sonstige ordentliche Einzahlungen und sonstige außerordentliche Einzahlungen, die sich nicht aus Investitionstätigkeit ergeben	545.570	499.335	610.000	635.000	655.000
09		Summe der Einzahlungen aus laufender Verwaltungstätigkeit (Nrn. 1 bis 8)	27.720.370	28.799.194	29.883.100	31.079.050	32.490.300
10	830	Personalauszahlungen	-8.910.086	-9.286.185	-10.200.000	-10.400.000	-10.650.000
11	831	Versorgungsauszahlungen	-533.200	-535.600	-625.000	-635.000	-642.000
12	832	Auszahlungen für Sach- und Dienstleistungen	-4.510.860	-4.586.590	-4.550.000	-4.635.000	-4.700.000
13	833	Auszahlungen für Transferleistungen	-7.200	-7.200	-8.000	-8.500	-9.000
14	834	Auszahlungen für Zuweisungen und Zuschüsse für laufende Zwecke sowie besondere Finanzauszahlungen	-1.965.880	-1.989.750	-1.910.000	-1.950.000	-1.985.000
15	835	Auszahlungen f. Steuern einschl. Auszahlungen aus gesetzl. Umlageverpflichtungen	-11.444.000	-12.067.347	-12.052.000	-12.301.000	-12.566.000
16	836	Zinsen und ähnliche Auszahlungen	-60.550	-27.463	-17.500	-17.400	-17.300
17	837, 848	Sonstige ordentliche Auszahlungen und sonstige außerordentliche Auszahlungen, die sich nicht aus Investitionstätigkeit ergeben	-20.950	-21.550	-22.000	-23.500	-25.500
18		Summe der Auszahlungen aus laufender Verwaltungstätigkeit (Nrn. 10 bis 17)	-27.452.726	-28.521.685	-29.384.500	-29.970.400	-30.594.800
19		Zahlungsmittelüberschuss oder Zahlungsmittelbedarf aus laufender Verwaltungstätigkeit (Saldo aus Nrn. 9 und 18)	267.644	277.509	498.600	1.108.650	1.895.500
20	820	Einzahlungen aus Investitionszuweisungen und -zuschüssen sowie aus Investitionsbeiträgen	4.009.505	3.662.305	744.305	129.305	44.305
21	822	Einzahlungen aus Abgängen von Vermögensgegenständen des Sachanlagevermögens und des immateriellen Anlagevermögens	135.000		25.000		
22	823	Einzahlungen aus Abgängen von Vermögensgegenständen des Finanzanlagevermögens	13.100	13.350	13.600	13.850	3.300
23		Summe der Einzahlungen aus Investitionstätigkeit (Nrn. 20 bis 22)	4.157.605	3.675.655	782.905	143.155	47.605
24	841	Auszahlungen für den Erwerb von Grundstücken und Gebäuden	-15.000	-24.500			-500.000
25	842	Auszahlungen für Baumaßnahmen	-4.740.000	-3.819.000			
26	840, 843	Auszahlungen für Investitionen in das sonstige Sachanlagevermögen und immaterielle Anlagevermögen	-1.419.100	-1.400.050	-517.000	-830.000	-370.000
27	844	Auszahlungen für Investitionen in das Finanzanlagevermögen	-16.500	-1.016.000	-16.500	-16.800	-17.000
28		Summe der Auszahlungen aus Investitionstätigkeit (Nrn. 24 bis 27)	-6.190.600	-6.259.550	-533.500	-846.800	-887.000
29		Zahlungsmittelüberschuss oder Zahlungsmittelbedarf aus Investitionstätigkeit (Saldo aus Nrn. 23 und 28)	-2.032.995	-2.583.895	249.405	-703.645	-839.395

Haushaltsplan 2022 Gemeinde Künzell

Ergänzung zur mittelfristigen Finanzplanung 2021 bis 2025 - in Euro -							
Künzell							
Nr.	Konten	Bezeichnung	Ansatz 2021	Ansatz 2022	Ansatz 2023	Ansatz 2024	Ansatz 2025
30		Zahlungsmittelüberschuss oder Zahlungsmittelbedarf (Summe aus Nrn. 19 und 29)	-1.765.351	-2.306.386	748.005	405.005	1.056.105
31	826	Einzahlungen aus der Aufnahme von Krediten und wirtschaftlich vergleichbaren Vorgängen für Investitionen	350.000	200.000	100.000		
32	846	Auszahlungen für die Tilgung von Krediten und wirtschaftlich vergleichbaren Vorgängen für Investitionen sowie an das Sondervermögen Hessenkasse	-164.017	-68.930	-88.930	-138.930	-138.930
33		Zahlungsmittelüberschuss oder Zahlungsmittelbedarf aus Finanzierungstätigkeit (Saldo aus Nrn. 31 und 32)	185.983	131.070	11.070	-138.930	-138.930
34		Änderung des Zahlungsmittelbestandes zum Ende des Haushaltsjahres (Summe aus Nrn. 30 und 33)	-1.579.368	-2.175.316	759.075	266.075	917.175
35		Haushaltsunwirksame Einzahlungen (u.a. fremde Finanzmittel, Rückzahlung von angelegten Kassenmitteln, Aufnahme von Kassenkrediten)	---	---	---	---	---
36		Haushaltsunwirksame Auszahlungen (u.a. fremde Finanzmittel, Anlegung von Kassenmitteln, Rückzahlung von Kassenkrediten)	---	---	---	---	---
37		Zahlungsmittelüberschuss/ Zahlungsmittelbedarf aus haushaltsunwirksamen Zahlungsvorgängen (Saldo aus Nrn. Nr. 35 und Nr. 36)	---	---	---	---	---
38		Gepl. Anfangsbestand/ Bestand an Zahlungsmitteln zu Beginn d. Haushaltsjahres	19.792.094	20.000.000	17.824.684	18.583.759	18.849.834
39		Geplante Veränderung des Bestandes/ Veränderung des Bestandes an Zahlungsmitteln (Nr. 34 und 37)	-1.579.368	-2.175.316	759.075	266.075	917.175
40		Geplanter Endbestand an Zahlungsmitteln/ Bestand an Zahlungsmitteln am Ende des Haushaltsjahres (Summe aus den Summen Nrn. 38 und 39)	18.212.726	17.824.684	18.583.759	18.849.834	19.767.009

Stellenplan Teil A: Beamte

Teil- haushalt	Bezeichnung	Besoldungsgruppe nach dem Hessischen Besoldungsgesetz											Zahl der Stellen nach dem Stellenplan 2021	Zahl der am 30.06.2021 tatsächlich besetzten Stellen	Erläuterungen					
		höherer Dienst		gehobener Dienst						mittlerer Dienst						Beamt zusammen 2022				
		B3	A 14	A 13	A 12	A 11	A 10	A 9	A 9	A 8	A 7	A 6								
011010	Unterstützung der Gemeindeorg. u. Repräsentation	1,00	0,02			0,13										1,15	1,15			
011020	Innere Verwaltungs- angelegenheiten				0,47												0,47	0,47		
011030	Finanzverwaltung		0,60														0,60	0,60		
011040	Liegenschaftsw. u. Gebäudemanagement		0,17														0,17	0,17		
011050	Einrichtungen f. die gesamte Verw.																-	-		
011060	Serviceleist. Bauhof und Bauverwaltung					0,02											0,02	0,02		
022010	Dienstl. f. allg. Sicherh. + Ordn.					0,25											0,25	0,25		
022020	Verkehrsüber- wachung					0,40											0,40	0,40		
022030	Melde- und Personenstandswesen					0,35											0,35	0,35		
045010	Musikpflege		0,01														0,01	0,01		
047010	Sonst. Kult. Akt. Und Veranstaltungen		0,01														0,01	0,01		
Übertrag		1,00	0,81	-	-	1,15	-	0,47	-	-	-	-	-	-	-	3,43	3,43		3,43	

Stellenplan Teil A: Beamte

Teil- haushalt	Bezeichnung	Besoldungsgruppe nach dem Hessischen Besoldungsgesetz											Zahl der Stellen nach dem Stellenplan 2021	Zahl der am 30.06.2021 tatsächlich besetzten Stellen	Vermerke, Erläuterungen		
		höherer Dienst		gehobener Dienst						mittlerer Dienst						Beamte zusammen 2022	
		B3	A 14	A 13	A 12	A 11	A 10	A 9	A 9	A 8	A 7	A 6					
065010	Einrichtungen der Jugendarbeit					0,11									0,11		
081010	Förderung des Sports		0,04												0,04		
082010	Kommunale Sportstätten					0,02									0,02		
091010	Aufg. im Rahmen der Orts- u. Regionalplanung					0,57									0,57		
101010	Bau- u. Grundstücksordnung					0,02									0,02		
113010	Wasserversorgung		0,07					0,03							0,10		0,09
117010	Abwasserbeseitigung		0,01												0,01		0,01
121020	Straßenreinigung- und Beleuchtung					0,03									0,03		0,03
127010	ÖPNV		0,01												0,01		0,01
133010	Friedhofs- u. Bestattungswesen					0,08									0,08		0,08
151010	Wirtschaftsförderung		0,01			0,02									0,03		0,03
152020	Gemeinschaftshäuser		0,05												0,05		0,05
	Übertrag	-	0,19	-	-	0,85	-	0,03	-	-	-	-	-	-	1,07	-	1,06
	Übertrag I	1,00	0,81	-	-	1,15	-	0,47	-	-	-	-	-	-	3,43	-	3,43
	Stellenplan 2022	1,00	1,00	-	-	2,00	-	0,50	-	-	-	-	-	-	4,50	-	-
	Stellenplan 2021	1,00	1,00	-	-	1,00	1,00	0,50	-	-	-	-	-	-	-	4,50	-
	Zahl der am 30.06.2021 besetzten Stellen	1,00	1,00	-	-	1,00	1,00	0,49	-	-	-	-	-	-	-	-	4,49

Stellenplan Teil B: Arbeitnehmer außerhalb des Sozial- und Erziehungsdienstes

Teil- haushalt	Bezeichnung	Entgeltgruppen nach dem Tarifvertrag für den öffentlichen Dienst													Arbeits- nehmer zusammen 2022	Zahl der Stellen nach dem Stellenplan 2021	Zahl der am 30.06.2021 tatsächlich besetzten Stellen	Vermerke, Erläuterungen		
		14	13	12	11	10	9c	9b	9a	8	7	6	5	4					3	2/2a
011010	Unterstützung der Gemeindeorg. und Reprä.	0,08	0,19															1,51	1,51	
011020	Innere Verwaltungs- angelegenheiten	0,55						1,43							0,10			3,75	3,75	
011030	Finanzverwaltung	0,03						1,55	1,58									6,28	6,28	
011040	Liegenschaftswesen und Gebäudemanagement					0,50		0,24								0,55	1,23	3,93	3,93	
011050	Einrichtungen für die gesamte Verwaltung	0,11			1,00	0,50		0,45							0,90			4,82	4,82	
011060	Serviceleist. Bauhof und Bauverwaltung		0,14		1,00	0,95		1,27	1,08									9,31	9,31	
021010	Statistiken und Wahlen							0,15										0,15	0,15	
022010	Dienstleist. f. allg. Sicherheit und Ordnung							0,10										0,35	0,35	
022020	Verkehrsüberwachung							0,60										1,48	1,48	
022030	Melde- und Personenstandswesen							0,20										3,79	3,79	
023010	Brandschutz	0,05						0,28	1,00°									1,34	1,34	* Sperrvermerk Eingruppierung
045010	Musikpflege																	0,03	0,03	
046010	Gemeindebüchereien							0,01							0,24			0,26	0,26	
047010	Sonst. kult. Akt. und Veranstaltungen																	0,03	0,03	
059010	Seniorenbetreuung und Seniorenberatung																	-	-	
	Übertrag	0,82	0,33	-	2,00	1,95	-	1,08	6,30	1,58	0,25	17,30	3,73	-	1,24	0,55	1,84	37,03	37,03	

Teil- haushalt	Bezeichnung	Entgeltgruppen nach dem Tarifvertrag für den öffentlichen Dienst														Arbeit- nehmer zusammen 2022	Zahl der Stellen nach dem Stellenplan 2021	Zahl der am 30.06.2021 tatsächlich besetzten Stellen	Vermerke, Erläuterungen			
		14	13	12	11	10	9c	9b	9a	8	7	6	5	4	3					2/2a	1	
133010	Friedhofs- und Bestattungswesen										0,26	2,90					0,06		3,10	3,10		
151010	Wirtschaftsförderung																		-	-	-	
152020	Gemeinschaftshäuser							0,46	0,06	2,94	1,46						1,87		6,76	6,76		
153010	Tourismus																		-	-	-	
	Übertrag	-	-	-	-	-	-	0,46	0,06	3,20	4,36						1,93		9,86	9,86		
	Übertrag I	0,82	0,33	-	2,00	1,95	-	1,08	6,30	17,30	3,73						1,84		37,03	37,03		
	Übertrag II	0,18	0,67	-	3,00	0,05	-	0,92	0,69	4,27	9,41						11,15		32,80	32,80		
	Stellenplan 2022	1,00	1,00	-	5,00	2,00	-	2,00	7,45	24,77	17,50						14,92		-	-		
	Stellenplan 2021	1,00	1,00	-	4,00	1,00	-	2,00	7,45	21,97	18,00						13,28		79,69	-		
	Zahl der am 30.06.2021 besetzten Stellen	1,00	1,00	-	4,00	1,00	-	2,00	7,45	21,97	18,00						13,28		-	-		
																						79,69

Stellenplan Teil D: Zusammenstellung

Teil- haushalt	Bezeichnung	Zahl der Stellen 2022			Zahl der Stellen 2021			Zahl der tatsächlich besetzten Stellen am 30.06.2021			Erläuterungen
		Beamte	Arbeitnehmer (Teil B + C zusammen)	Insgesamt	Beamte	Arbeitnehmer (Teil B + C zusammen)	Insgesamt	Beamte	Arbeitnehmer (Teil B + C zusammen)	Insgesamt	
011010	Unterstützung der Gemeindeorg. u. Repräsent.	1,15	1,57	2,72	1,15	1,51	2,66	1,15	1,51	2,66	
011020	Innere Verwaltungsange- legenheiten	0,47	3,54	4,01	0,47	3,75	4,22	0,47	3,75	4,22	
011030	Finanzverwaltung	0,60	5,71	6,31	0,60	6,28	6,88	0,60	6,28	6,88	
011040	Liegenschaftswesen und Gebäudemanagement	0,17	3,93	4,10	0,17	3,93	4,10	0,17	3,93	4,10	
011050	Einrichtungen für die gesamte Verwaltung	-	4,64	4,64	-	4,82	4,82	-	4,82	4,82	
011060	Serviceleist. Bauhof und Bauverwaltung	0,02	11,09	11,11	0,02	9,31	9,33	0,02	9,31	9,33	
021010	Statistiken und Wahlen	-	0,15	0,15	-	0,15	0,15	-	0,15	0,15	
022010	Dienstleist. f. allg. Sicherheit und Ordnung	0,25	0,35	0,60	0,25	0,35	0,60	0,25	0,35	0,60	
022020	Verkehrsüberwachung	0,40	1,48	1,88	0,40	1,48	1,88	0,40	1,48	1,88	
022030	Melde- und Personenstandswesen	0,35	5,11	5,46	0,35	3,79	4,14	0,35	3,79	4,14	
023010	Brandschutz	-	2,08	2,08	-	1,34	1,34	-	1,34	1,34	
045010	Musikpflege	0,01	0,03	0,04	0,01	0,03	0,04	0,01	0,03	0,04	
046010	Gemeindebüchereien	-	0,25	0,25	-	0,26	0,26	-	0,26	0,26	
047010	Sonst. kult. Akt. und Veranstaltungen	0,01	0,04	0,05	0,01	0,03	0,04	0,01	0,03	0,04	
059010	Seniorenbetreuung und Seniorenberatung	-	0,80	0,80	-	0,80	0,80	-	0,80	0,80	
062010	Allgemeine Förderung von jungen Menschen	-	0,65	0,65	-	0,60	0,60	-	0,60	0,60	
064010	Kinderbetreuung in Tagesstätten	-	92,59	92,59	-	72,91	72,91	-	71,91	71,91	
	Übertrag	3,43	134,01	137,44	3,43	111,34	114,77	3,43	110,34	113,77	

Stellenplan Teil D: Zusammenstellung

Teil- haushalt	Bezeichnung	Zahl der Stellen 2022			Zahl der Stellen 2021			Zahl der tatsächlich besetzten Stellen am 30.06.2021			Erläuterungen
		Beamte	Arbeitnehmer (Teil B + C zusammen)	Insgesamt	Beamte	Arbeitnehmer (Teil B + C zusammen)	Insgesamt	Beamte	Arbeitnehmer (Teil B + C zusammen)	Insgesamt	
065010	Einrichtungen der Jugendarbeit	0,11	1,27	1,38	0,11	1,39	1,50	0,11	1,39	1,50	
081010	Förderung des Sports	0,04	0,63	0,67	0,04	0,63	0,67	0,04	0,63	0,67	
082010	Kommunale Sportstätten	0,02	1,77	1,79	0,02	1,87	1,89	0,02	1,87	1,89	
091010	Aufg. im Rahmen der Orts- und Regionalplanung	0,57	0,66	1,23	0,57	0,64	1,21	0,57	0,64	1,21	
101010	Bau- und Grundstücksordn.	0,02	1,83	1,85	0,02	1,69	1,71	0,02	1,69	1,71	
103010	Denkmalschutz und -pflege	-	-	-	-	-	-	-	-	-	
113010	Wasserversorgung	0,10	0,46	0,56	0,10	0,25	0,35	0,09	0,25	0,34	
116010	Abfallsamml., Betrieb Wertstoffhof./Komp.	-	2,36	2,36	-	1,71	1,71	-	1,71	1,71	
117010	Abwasserbeseitigung	0,01	0,40	0,41	0,01	0,04	0,05	0,01	0,04	0,05	
121010	Gemeindestr., Wege und Plätze	-	5,96	5,96	-	4,93	4,93	-	4,93	4,93	
121020	Straßenreinigung- und -beleuchtung	0,03	0,97	1,00	0,03	0,94	0,97	0,03	0,94	0,97	
127010	ÖPNV	0,01	-	0,01	0,01	-	0,01	0,01	-	0,01	
131010	Öffentl. Grün/Landschaftsbau	-	8,40	8,40	-	9,40	9,40	-	9,40	9,40	
133010	Friedhofs- und Bestattungswesen	0,08	3,24	3,32	0,08	3,10	3,18	0,08	3,10	3,18	
151010	Wirtschaftsförderung	0,03	-	0,03	0,03	-	0,03	0,03	-	0,03	
152020	Gemeinschaftshäuser	0,05	6,79	6,84	0,05	6,76	6,81	0,05	6,76	6,81	
153010	Tourismus	-	-	-	-	-	-	-	-	-	
	Übertrag	1,07	34,74	35,81	1,07	33,35	34,42	1,06	33,35	34,41	
	Übertrag I	3,43	134,01	137,44	3,43	111,34	114,77	3,43	110,34	113,77	
	Insgesamt	4,50	168,75	173,25	4,50	144,69	149,19	4,49	143,69	148,18	
Nachrichtlich:											
	a) Beamte im Vorbereitungsdienst	-	-	-	-	-	-	-	-	-	° mit je 0,5 Stellen im Teil C
	b) Auszubildende in der Gruppe Arbeitnehmer	-	4,00	4,00	-	3,00	3,00	-	3,00	3,00	
	c) Praktikanten*/praxisintegrierte Ausbildung	-	6,00	6,00	-	5,00	5,00	-	5,00	5,00	

**Übersicht
über die aus Verpflichtungsermächtigungen voraussichtlich
fällig werdenden Auszahlungen**

Verpflichtungsermächtigungen im Haushaltsjahr des Jahres	Voraussichtlich fällige Auszahlungen in 1000 Euro				
	2021	2022	2023	2024	2025
1	2	3	4	5	6
2022	0	0	0	0	0
Summe	0	0	0	0	0
Nachrichtlich					
In der Ergebnis- und Finanzplanung vorgesehene Kreditaufnahmen	0	0	0	0	0

Übersicht
über den voraussichtlichen Stand der Rücklagen und Rückstellungen
- in 1000 EUR -

Art	Stand zu Beginn des Vorjahres 2021	Voraussicht- licher Stand zu Beginn des Haushaltsjahres 2022	Voraussicht- licher Stand zum Ende des Haushaltsjahres 2022
1	2	3	4
1. Rücklagen und Sonderrücklagen			
1.1 Rücklage aus Überschüssen des ordentlichen Ergebnisses	15.809	18.126	19.276
1.2 Rücklage aus Überschüssen des außerordentlichen Ergebnisses	4.808	4.992	5.142
1.3 Zweckgebundene Rücklagen			
1.4 Sonderrücklagen			
1.4.1 Stiftungskapital			
1.4.2 Sonstige Sonderrücklagen			
Summe der Rücklagen	20.617	23.118	24.418
2. Rückstellungen			
2.1 Rückstellungen für Pensionsverpflichtungen auf Grund von beamtenrechtlichen oder vertraglichen Ansprüchen (davon durch Mittel der Versorgungsrücklage nach HVersRückG gedeckt)	3.725 (1.008)	3.737 (1.023)	3.731 (2.039)
2.2 Rückstellungen aus Beihilfeverpflichtungen gegenüber Versorgungsempfängern, Beamten und Arbeitnehmern	675	673	672
2.3 Rückstellungen aus Bezüge- und Entgeltzahlungen für Zeiten der Freistellung von der Arbeit im Rahmen von Altersteilzeit- arbeit und ähnlichen Maßnahmen	0	0	0
2.4 Rückstellungen für im Haushaltsjahr unterlassene Aufwen- dungen für Instandhaltungen, die im folgenden Haushaltsjahr nachgeholt werden	239	150	150
2.5 Rückstellungen für die Rekultivierung und Nachsorge von Abfalldeponien	0	0	0
2.6 Rückstellungen für die Sanierung von Altlasten	0	0	0
2.7 Rückstellungen für ungewisse Verbindlichkeiten im Rahmen des Finanzausgleichs und von Steuerschuldverhältnissen	1.254	593	397
2.8 Rückstellungen für drohende Verpflichtungen aus Bürg- schaften, Gewährleistungen und anhängigen Gerichtsverfahren	0	0	0
2.9 Sonstige Rückstellungen	259	230	230
Summe der Rückstellungen	6.152	5.383	5.180

Übersicht
über den voraussichtlichen Stand der Verbindlichkeiten
- in 1000 EUR -

Art	Stand zu Beginn des Vorjahres 2021	Voraussichtlicher Stand zu Beginn des Haushaltsjahres 2022	Voraussichtlicher Stand zum Ende des Haushaltsjahres 2022
1	2	3	4
1. Verbindlichkeiten aus Anleihen			
2. Verbindlichkeiten aus Krediten von			
2.1 Bund. LAF, ERP-Sondervermögen			
2.2 Land	209	0	0
2.3 Gemeinden und Gemeindeverbänden			
2.4 Zweckverbänden und dgl.			
2.5 Sonstiger öffentlicher Bereich			
2.6 Kreditmarkt	1.295	1.226	1.357
2.7 Verbundene Unternehmen, Beteiligungen, Sondervermögen			
Summe	1.504	1.226	1.357
3. Verbindlichkeiten aus Vorgängen, die Kreditaufnahmen wirtschaftlich gleichkommen			
3.1 Leasing			
3.2 Sonstige			
Summe	0	0	0
Nachrichtlich			
4. Verbindlichkeiten der Sondervermögen mit Sonderrechnung			
4.1 Aus Krediten			
4.2 Aus Vorgängen, die Kreditaufnahmen wirtschaftlich gleichkommen			
5. Vorübergehende Inanspruchnahme von flüssigen Mitteln aus zweckgebundenen Rücklagen und Sondertilgungen für andere Zwecke			
6. Anteilige Schulden im Rahmen von Mitgliedschaften in Zweckverbänden			
7. Anteilige Schulden im Rahmen von Beteiligungen an wirtschaftlichen Unternehmen			
8. Langfristige Mietverträge und Verpflichtungen aus ÖPP-Verträgen			

Finanzstatusbericht zur Beurteilung der finanziellen Leistungsfähigkeit

Schlüsselnummer:
631017

Regierungsbezirk:	Kassel	Schlüsselnummer:	631017
Gemeinde:	Künzell	Kreisfreie Stadt	
Landkreis:	Fulda	Haushaltsjahr	2022

Einwohnerzahl am:	
31.12. 2020	16.724
31.12. 2019	16.583

Haushaltsjahr	2022
	-€-
Jahresabschluss	2020
	-€-

Ergebnishaushalt

ordentliches Ergebnis	
Erträge	29.747.872,00
Aufwendungen	31.305.541,00
Saldo	-1.557.669,00

Haushaltsjahr	2022
	-€-
Jahresabschluss	2020
	-€-

aufserordentliches Ergebnis

Erträge	205.387,91
Aufwendungen	21.204,10
Saldo	184.183,81

Überschuss (+)/	2.501.662,29
Fehlbedarf (-)	-1.557.869,00

Finanzhaushalt

Laufende Verwaltungstätigkeit

Einzahlungen aus laufender Verwaltungstätigkeit	28.799.194,00
Auszahlungen aus laufender Verwaltungstätigkeit	28.521.685,00
Saldo	277.509,00

Investitionstätigkeit

Einzahlungen aus Investitionstätigkeit	1.128.388,95
Auszahlungen aus Investitionstätigkeit	4.824.164,00
Saldo	-3.695.775,05

Finanzierungstätigkeit

Einzahlungen aus Finanzierungstätigkeit	200.000,00
Auszahlungen aus Finanzierungstätigkeit	68.930,03
Saldo	131.070,00

Finanzmittelüberschuss (+)/	-2.175.316,00
fehlbedarf (-)	-78.626,86

Bestand an Zahlungsmitteln am Ende des Haushaltsjahres	17.824.684,00
Haushaltsjahr	2022
	-€-

Nachrichtlich

Rechnerische Neuverschuldung

Kernhaushalt	131.070,00
	0,00
Insgesamt	131.070,00

Im Finanzstatusbericht sind Eintragungen nur in den blau unterlegten Feldern vorzunehmen.

Einige Feldinhalte werden erst vollständig angezeigt, wenn im Deckblatt eine Eintragung im Feld „Haushaltsjahr“ erfolgte.

Soweit in den Feldern betragsmäßige Angaben erforderlich sind, sind diese im gesamten Finanzstatusbericht in € vorzunehmen.

Die betragsmäßigen Eingaben sind im Finanzstatusbericht grundsätzlich nur mit positivem Vorzeichen vorzunehmen, soweit nicht aufgrund eines negativen Planwertes bzw. Rechnungsergebnisses ausnahmsweise ein negatives Vorzeichen erforderlich ist.

In Haushaltsjahren mit Nachträgen sind Planwerte auf Basis des Nachtragsplanes anzugeben

Angaben zur Beurteilung der dauernden finanziellen Leistungsfähigkeit für 2022

	- € -	Erläuterungen	Indikatorwert
1. Geplantes ordentliches Ergebnis für 2022	-1.557.689,00	Das ordentliche Ergebnis wird automatisch aus dem Blatt "Ergebnishaushalt" übernommen.	-93,14
Bei einem geplanten Fehlbedarf im ordentlichen Ergebnis bitte nebenstehend auswählen, ob ein Ausgleich des Defizits durch die Inanspruchnahme der ordentlichen Rücklage nach § 92 Abs. 5 Nr. 1 HGO beim Jahresabschluss geplant ist.	ja		30,00
2. Bestand Rücklage aus Überschüssen des ordentlichen Ergebnisses zum 31.12.2021	18.126.000,00	Es ist der (ggf. voraussichtliche) Bestand der Rücklage aus Überschüssen des ordentlichen Ergebnisses zum Ende des Haushaltsvorjahres anzugeben.	5,00
3. Ordentliche Fehlbeträge aus Vorjahren (Bilanzwert der letzten aufgestellten Bilanz)	0,00	Es ist der in der letzten aufgestellten Bilanz ausgewiesene Fehlbetrag aus Vorjahren (§ 49 Abs. 4 Nr. 1.3.1.1 GemHVO) mit positivem Vorzeichen anzugeben.	5,00
4. Bestand der Liquiditätsreserve			
Mindestbetrag der nach § 106 Abs. 1 S. 2	509.919,55	Es ist für das Haushaltsjahr der nach § 106 Abs. 1 S. 2 HGO zur Sicherstellung der Zahlungsfähigkeit vorzuhaltende Mindestbetrag von 2 v.H. der Summe der Auszahlungen aus laufender Verwaltungstätigkeit nach dem Durchschnitt der drei dem Haushaltsjahr vorangehenden Jahre anzugeben.	
4.1 HGO vorzuhaltenden Liquiditätsreserve für 2022	509.919,55	Es ist für das Haushaltsjahr die Höhe der tatsächlich vorhandenen Liquiditätsreserve anzugeben.	5,00
4.2 Höhe der tatsächlich vorgehaltenen Liquiditätsreserve am 1.1.2022	20.000.000,00		
5. Ausgaben zur letzten aufgestellten Vermögensrechnung			
5.1 Haushaltsjahr der letzten aufgestellten Vermögensrechnung	2020	Es ist das Haushaltsjahr der letzten aufgestellten Vermögensrechnung anzugeben.	
5.2 Bestand an Eigenkapital	83.537.558,71	Es ist die Höhe des Eigenkapitals (§ 49 Abs. 4 Nr. 1 GemHVO) aus der letzten aufgestellten Vermögensrechnung anzugeben.	5,00
6. Höhe der Verbindlichkeiten aus Liquiditätskrediten (Kernverwalting und Sondervermögen) zum 31.12.2021	0,00	Die Höhe der Verbindlichkeiten aus Liquiditätskrediten wird automatisch aus dem Blatt "Verbindlichkeiten" übernommen.	5,00
7. Höhe der Verbindlichkeiten gegenüber dem Sondervermögen Hessenkasse	0,00	Die Höhe der Verbindlichkeiten wird automatisch aus dem Blatt "Verbindlichkeiten" übernommen.	5,00
8. Geplante zu erwirtschaftende Differenz aus Zahlungsmittelfluss aus laufender Verwaltungstätigkeit und ordentlicher Tilgung sowie der Zahlungen an das Sondervermögen Hessenkasse	208.579,00	Diese Angabe wird rechnerisch aus dem Zahlungsmittelfluss aus laufender Verwaltungstätigkeit abzüglich der ordentlichen Tilgung sowie der zweckgebundenen Einzahlungen für die ordentliche Tilgung sowie der Zahlungen an das Sondervermögen Hessenkasse ermittelt.	30,00
8.1 Zahlungsmittelfluss aus laufender Verwaltungstätigkeit für 2022	277.509,00	Der Zahlungsmittelfluss aus laufender Verwaltungstätigkeit wird automatisch aus dem Blatt "Finanzhaushalt" übernommen.	
8.2 Ordentliche Tilgung für 2022	68.930,00	Die Höhe der ordentlichen Tilgung wird automatisch aus dem Blatt "Finanzhaushalt" übernommen.	
8.3 Zahlungen an das Sondervermögen Hessenkasse für 2022	0,00	Die Höhe der Zahlungen an das Sondervermögen Hessenkasse wird automatisch aus dem Blatt "Finanzhaushalt" übernommen.	
8.4 Zweckgebundene Einzahlungen für die ordentliche Tilgung von Investitionskrediten für 2022	0,00	Der Betrag wird automatisch aus dem Blatt "Finanzhaushalt - 4.2." übernommen.	
8.5 Zweckgebundene Einzahlungen für Auszahlungen an das Sondervermögen Hessenkasse für 2022	0,00	Der Betrag wird automatisch aus dem Blatt "Finanzhaushalt - 4.3." übernommen.	
Nachrichtlich: Rechnerischer Hebesatz Grundsteuer B zum Erreichen des Ausgleichs im ordentlichen Ergebnis in v.H. für 2022	600,54	Diese Angabe wird bei einem geplanten negativen ordentlichen Ergebnis rechnerisch ermittelt.	
Fiktive Hebesatzanhebung Grundsteuer B zum Erreichen des Ausgleichs im ordentlichen Ergebnis in v.H. für 2022	270,54	Diese Angabe wird bei einem geplanten negativen ordentlichen Ergebnis rechnerisch ermittelt.	
Bestand Rücklage aus Überschüssen des außerordentlichen Ergebnisses zum 31.12.2021	4.992.000,00	Es ist der (ggf. voraussichtliche) Bestand der Rücklage aus Überschüssen des außerordentlichen Ergebnisses zum Ende des Haushaltsvorjahres anzugeben.	

Auswertung der Angaben zur Beurteilung der dauernden finanziellen Leistungsfähigkeit

Geplantes ordentliches Ergebnis je Einwohner für 2022	-93,14		0,00
Bestand Rücklage aus Überschüssen des ordentlichen Ergebnisses zum 31.12.2021	18.126.000,00		5,00
Ordentliche Fehlbeträge aus Vorjahren	0,00		5,00
Die Liquiditätsreserve wurde vollständig gebildet			5,00
Bestand an Eigenkapital	83.537.558,71		5,00
Höhe der Kassenkreditverbindlichkeiten (Kernverwaltung und Sondervermögen) zum 31.12.2021	0,00		5,00
Höhe der Verbindlichkeiten gegenüber dem Sondervermögen Hessenkasse	0,00		5,00
Geplante Differenz je Einwohner aus Zahlungsmittelfluss aus laufender Verwaltungstätigkeit und ordentlicher Tilgung sowie der Zahlungen an das Sondervermögen Hessenkasse je Einwohner	12,47		30,00
Summe und Status			90,00

Vorliegende Auswertung präjudiziert das Haushaltsgenehmigungsverfahren nicht. Die notwendige individuelle Prüfung und Beurteilung der Aufsichtsbehörde wird hierdurch nicht ersetzt.

Hinweise der Gemeinde zur aktuellen Haushaltslage (optional)

Angaben zur Beurteilung der dauernden finanziellen Leistungsfähigkeit für 2020		Auswertung der Angaben zur Beurteilung der dauernden finanziellen Leistungsfähigkeit	
	- € -		Indikatorwert
1. Ordentliches Ergebnis für 2020	2.317.478,48	Geplantes ordentliches Ergebnis je Einwohner für 2022	138,57
Rechnerischer Bestand der Rücklage aus Überschüssen des ordentlichen Ergebnisses vor Ergebnisverwendung zum 31.12.2020	15.809.182,57	Bestand Rücklage aus Überschüssen des ordentlichen Ergebnisses zum 31.12.2020	15.809.182,57
2. Ordentliche Fehlbeträge aus Vorjahren (Bilanzwert) zum 31.12.2020	0,00	Ordentliche Fehlbeträge aus Vorjahren	0,00
4. Bestand der Liquiditätsreserve			
4.1 Mindestbetrag der nach § 106 Abs. 1 S. 2 HGO vorzuhaltenden Liquiditätsreserve für 2020	448.409,54		
4.2 Höhe der tatsächlich vorgehaltenen Liquiditätsreserve am 31.12.2020	19.792.094,49	Die Liquiditätsreserve wurde vollständig gebildet	5,00
5. Bestand an Eigenkapital am 31.12.2020	83.537.558,71	Bestand an Eigenkapital	83.537.558,71
6. Höhe der Verbindlichkeiten aus Liquiditätskrediten (Kernverwaltung und Sondervermögen) zum 31.12.2020	0,00	Höhe der Verbindlichkeiten aus Liquiditätskrediten (Kernverwaltung und Sondervermögen) zum 31.12.2020	0,00
7. Höhe der Verbindlichkeiten gegenüber dem Sondervermögen Hessenkasse zum 31.12.2020	0,00	Höhe der Verbindlichkeiten gegenüber dem Sondervermögen Hessenkasse zum 31.12.2020	0,00
8. Erwirtschaftete Differenz aus Zahlungsmittelzufluss aus laufender Verwaltungstätigkeit und ordentlicher Tilgung sowie der Zahlungen an das Sondervermögen Hessenkasse	3.607.848,19	Erwirtschaftete Differenz aus Zahlungsmittelzufluss aus laufender Verwaltungstätigkeit und ordentlicher Tilgung sowie der Zahlungen an das Sondervermögen Hessenkasse je Einwohner	215,73
8.1 Zahlungsmittelzufluss aus laufender Verwaltungstätigkeit für 2020	3.731.841,22		
8.2 Ordentliche Tilgung für 2020	123.993,03		
8.3 Zahlungen an das Sondervermögen Hessenkasse für 2020	0,00		
8.4 Zweckgebundene Einzahlungen für die ordentliche Tilgung von Investitionskrediten für 2020	0,00		
8.5 Zweckgebundene Einzahlungen für Auszahlungen an das Sondervermögen Hessenkasse für 2020	0,00		
Nachrichtlich: Kash-Wert nach Planung für 2020	90,00	Summe und Status nach Abschlusswert	100,00
		Summe und Status nach Planwert	90,00

Die rot markierten Eintragungen spiegeln die Änderung

Indikator pro Einwohner	Bewertung ggf. der Entwicklung nach Indikatoren pro Einwohner	Gewichtung der Indikatoren pro Einwohner in %	Status
ordentliches Ergebnis	Überschuss (mehr als + 5 €) = 1	40%	grün (+) ≥ 70% gelb (0) < 70% und > 40% rot (-) ≤ 40%
	Jahresbezogener Haushaltsausgleich (im Korridor von - 5 € bis + 5 € oder durch Rücklage) = 0,75		
	defizitär im Korridor (weniger als - 5 € bis - 40 €) = 0,5		
	defizitär im Korridor (weniger als - 40 € bis - 75 €) = 0,25		
	defizitär (weniger als -75 €) = 0		
	Bestand = 1		
Bestand ordentliche Rücklage	kein Bestand (≤ 0 €) = 0	5%	
	kein Bestandswert = 1		
Fehlbeiträge aus Vorjahren (Bilanzwert der letzten aufgestellten Bilanz)	Ausweis eines Fehlbetragsbestands = 0	5%	
	Bestand vollständig gebildet = 1		
Bestand der Liquiditätsreserve	Bestand teilweise gebildet (≥ 50 %) = 0,5	5%	
	Bestand unzureichend oder nicht gebildet (< 50 %) = 0		
	positiver Eigenkapitalbestand = 1		
Ausweis von Eigenkapital (nach letzter aufgestellter Bilanz)	negativer Eigenkapitalbestand (≤ 0 €) = 0	5%	
	kein Bestand (= 0 €) = 1		
Verbindlichkeiten aus Liquiditätskrediten (Kommune plus Sondervermögen)	Bestand (> 0 €) = 0	5%	
	kein Bestand (= 0 €) = 1		
Verbindlichkeiten gegenüber dem Sondervermögen Hessenkasse	kein Bestand (= 0 €) = 1	5%	
	Bestand (> 0 €) = 0		
Zahlungsmittelfluss lfd. Verwaltungstätigkeit abzüglich der Tilgung sowie der Zahlungen an das Sondervermögen Hessenkasse	Saldo > 5 € = 1	30%	
	im Korridor von 0 € bis + 5 € = 0,5		
	Saldo < 0 € = 0		
		100%	

Vomhundertsätze erhobener Umlagen (Landkreis / LWV / Land Hessen)

Jahr	Kreisumlage	Schulumlage	Verbandsumlage LWV	Krankenhausumlage
2022	30,57 v.H.	17,50 v.H.	0,000 v.H.	0,00 v.H.
2021	30,57 v.H.	17,50 v.H.	0,000 v.H.	0,00 v.H.
2020	30,57 v.H.	17,50 v.H.	0,000 v.H.	0,00 v.H.

Angaben für Gemeinden und Städte

Steuerhebesätze

Jahr	Grundsteuer A	Grundsteuer B	Gewerbesteuer	Vervielfältiger Gewerbesteuerumlage	Solidaritätsumlage	Heimatumlage
2022	310,00 v.H.	330,00 v.H.	380,00 v.H.	35,00 v.H.	Euro	184.000,00 Euro
2021	310,00 v.H.	330,00 v.H.	380,00 v.H.	35,00 v.H.	Euro	149.000,00 Euro
2020	275,00 v.H.	295,00 v.H.	350,00 v.H.	64,00 v.H.	Euro	196.336,50 Euro

Angaben für Gemeinden und Städte

Nivellierungshebesätze nach FAG

Jahr	Grundsteuer A	Grundsteuer B	Gewerbesteuer
2022	332,00 v.H.	365,00 v.H.	357,00 v.H.

Angaben zu weiteren Abgaben (ohne Gebühren)

Straßenbeiträge **keine Satzung**

Weitere Abgaben, die erhoben werden:

Spiellapparatsteuer	nein	Jagdsteuer	nein	Hundsteuer	ja
Zweitwohnungssteuer	nein	Fischereisteuer	nein	Gaststättenrauhabsissteuer	nein
Kurbbeitrag	nein	Pferdesteuer	nein		
Tourismusbeitrag	nein	Getränksteuer	nein		

Sonstige Abgaben:

Ergebnishaushalt		2020	2021	2022	2023	2024	2025
endgültiges Rechnungsergebnis		Haushaltsplan	Haushaltsplan	Haushaltsplan	Ergebnisplan	Ergebnisplan	Ergebnisplan

Position	Konten	- € -					
Bezeichnung		2020	2021	2022	2023	2024	2025
1	50	366.881,52	501.500,00	455.750,00	467.000,00	495.000,00	525.000,00
2	51	659.594,05	825.750,00	639.850,00	670.000,00	705.000,00	760.000,00
3	548-549	321.445,17	412.000,00	392.400,00	405.000,00	435.000,00	460.000,00
4	52	0,00	0,00	0,00	0,00	0,00	0,00
5	55	15.150.811,24	14.396.000,00	15.310.000,00	16.333.000,00	17.171.000,00	18.104.500,00
6	547	620.608,79	710.000,00	670.000,00	690.000,00	710.000,00	728.000,00
7	540-543	10.701.726,63	10.287.150,00	10.807.759,00	10.700.000,00	10.920.000,00	11.250.000,00
8	546	810.629,53	791.942,00	888.178,00	895.000,00	925.000,00	960.000,00
9	53	931.623,18	638.520,00	589.835,00	610.000,00	635.000,00	655.000,00
10	62, 63, 640-643, 647-649, 65	29.563.320,11	28.562.862,00	29.723.772,00	30.770.000,00	31.996.000,00	33.442.500,00
11	644-646	7.942.401,86	8.910.086,00	9.286.185,00	10.200.000,00	10.400.000,00	10.650.000,00
12	60,61, 67-69	648.756,97	620.050,00	618.500,00	625.000,00	635.000,00	642.000,00
13	66	3.732.228,36	4.510.860,00	4.586.590,00	4.550.000,00	4.635.000,00	4.700.000,00
14	66	2.344.835,16	2.342.421,00	2.461.256,00	2.550.000,00	2.680.000,00	2.770.000,00
15	71	1.362.965,94	1.965.880,00	1.989.750,00	1.910.000,00	1.950.000,00	1.985.000,00
16	73	11.204.516,30	11.444.000,00	12.307.247,00	12.052.000,00	12.301.000,00	12.566.000,00
17	72	3.142,50	7.200,00	7.200,00	8.000,00	8.500,00	9.000,00
18	70, 74, 76	19.975,97	20.750,00	21.350,00	22.000,00	23.500,00	25.500,00
19	70, 74, 76	27.258.823,06	29.821.247,00	31.278.078,00	31.917.000,00	32.633.000,00	33.347.500,00
20	Verwaltungsergebnis	2.304.497,05	-1.258.385,00	-1.554.306,00	-1.147.000,00	-637.000,00	95.000,00
21	Finanzerträge	68.710,97	42.400,00	24.100,00	8.100,00	8.050,00	7.800,00
22	Zinsen und andere Finanzaufwendungen	55.729,54	71.750,00	27.463,00	17.500,00	17.400,00	17.300,00
23	Finanzergebnis	12.981,43	-29.350,00	-3.363,00	-9.400,00	-9.350,00	-9.500,00
24	Gesamtbetrag der ordentlichen Erträge	29.632.031,08	28.605.262,00	29.747.872,00	30.778.100,00	32.004.050,00	33.450.300,00
25	Gesamtbetrag der ordentlichen Aufwendungen	27.314.552,60	29.892.997,00	31.305.541,00	31.934.500,00	32.650.400,00	33.364.800,00
26	Ordentliches Ergebnis	2.317.478,48	-1.287.735,00	-1.557.669,00	-1.156.400,00	-646.350,00	85.500,00
27	Außerordentliche Erträge	205.387,91	75.000,00	0,00	25.000,00	0,00	0,00
28	Außerordentliche Aufwendungen	21.204,10	200,00	200,00	0,00	0,00	0,00
29	Außerordentliches Ergebnis	184.183,81	74.800,00	-200,00	25.000,00	0,00	0,00
30	Jahresergebnis	2.501.662,29	-1.212.835,00	-1.557.869,00	-1.131.400,00	-646.350,00	85.500,00
Nachrichtlich							
31	Hochrechnung ordentliches Ergebnis zum 31.12.2021		1.150.000,00				
32	Summe vorgetragene Jahresfehlbeträge/Jahresüberschüsse zum 31.12.2020	0,00					

Bitte im Blatt Finanzielle Leistungsfähigkeit unter 1 angeben, ob ein Ausgleich des Plandefizits durch die ordentliche Rücklage geplant ist.

Aufschlüsselung von Erträgen und Aufwendungen

		2020	2021	2022	2023	2024	2025
		endgültiges Rechnungsergebnis	Haushaltsplan	Haushaltsplan	Ergebnisplan	Ergebnisplan	Ergebnisplan
Position	Konten	- € -					
		Bezeichnung					
5	Steuern und steuerähnliche Erträge einschließlich Erträge aus gesetzlichen Umlagen	15.150.811,24	14.396.000,00	15.310.000,00	16.333.000,00	17.171.000,00	18.104.500,00
davon	Erträge aus Gemeindeförderung an Einkommensteuer (Produktgruppe 1601)	9.045.624,76	9.200.000,00	9.600.000,00	10.100.000,00	10.700.000,00	11.300.000,00
5504	Erträge aus Gemeindeförderung an Umsatzsteuer (Produktgruppe 1601)	576.681,47	620.000,00	500.000,00	512.000,00	523.000,00	530.000,00
5551	Erträge aus Grundsteuer A (Produktgruppe 1601)	51.162,28	51.000,00	51.000,00	61.000,00	61.000,00	61.000,00
5552	Erträge aus Grundsteuer B (Produktgruppe 1601)	1.866.561,59	1.870.000,00	1.900.000,00	2.100.000,00	2.125.000,00	2.150.000,00
5553	Erträge aus Gewerbesteuer (Produktgruppe 1601)	3.554.389,48	2.600.000,00	3.200.000,00	3.500.000,00	3.700.000,00	4.000.000,00
5559	andere Steuern insgesamt (Produktgruppe 1601)	56.391,66	55.000,00	59.000,00	60.000,00	62.000,00	63.500,00
5582	Erträge aus Kreisumlage (Produktgruppe 1601)	0,00	0,00	0,00	0,00	0,00	0,00
5583	Erträge aus Schulumlage (Produktgruppe 0313)	0,00	0,00	0,00	0,00	0,00	0,00
	Sonstige Erträge	0,00	0,00	0,00	0,00	0,00	0,00
7	Erträge aus Zuweisungen und Zuschüssen für laufende Zwecke und allgemeine Umlagen	10.701.726,63	10.287.150,00	10.807.759,00	10.700.000,00	10.920.000,00	11.250.000,00
davon	540101 Schlüsselzuweisung (Produktgruppe 1601)	7.665.763,00	7.435.000,00	8.043.996,00	8.000.000,00	8.200.000,00	8.500.000,00
	Sonstige Erträge	3.035.963,63	2.852.150,00	2.763.763,00	2.700.000,00	2.720.000,00	2.750.000,00
16	Steueraufwendungen einschließlich Umlageverpflichtungen	11.204.516,30	11.444.000,00	12.307.247,00	12.052.000,00	12.301.000,00	12.566.000,00
davon	7353 Krankenhausumlage (Produktgruppe 0701)	0,00	0,00	0,00	0,00	0,00	0,00
73541	Kreisumlage (Produktgruppe 1601)	6.799.647,00	7.030.500,00	7.522.181,00	7.350.000,00	7.500.000,00	7.650.000,00
73542	Schulumlage (Produktgruppe 1601)	3.892.589,00	4.024.500,00	4.306.066,00	4.180.000,00	4.250.000,00	4.320.000,00
73543	LWV-Umlage (Produktgruppe 1601)	0,00	0,00	0,00	0,00	0,00	0,00
735490	Solidaritätsumlage	0,00	0,00	0,00	0,00	0,00	0,00
735490	Weitere Umlagen (z.B. Regionalverband):	0,00	0,00	0,00	0,00	0,00	0,00
		0,00	0,00	0,00	0,00	0,00	0,00
		0,00	0,00	0,00	0,00	0,00	0,00
7380	Gewerbesteuerumlage (Produktgruppe 1601)	315.943,80	240.000,00	295.000,00	322.000,00	340.000,00	368.000,00
735	Umlage starke Heimat Hessen (Produktgruppe 1601)	196.336,50	149.000,00	184.000,00	200.000,00	211.000,00	228.000,00
	Sonstige Aufwendungen	0,00	0,00	0,00	0,00	0,00	0,00
22	Zinsen und ähnliche Aufwendungen	55.729,54	71.750,00	27.463,00	17.500,00	17.400,00	17.300,00
	Zinsen für Liquiditätskredite (Produktgruppe 1602)	0,00	0,00	0,00	0,00	0,00	0,00
	Zinsen für Investitionskredite (Produktgruppe 1602)	55.729,54	71.750,00	27.463,00	17.500,00	17.400,00	17.300,00

Zahlungsmittelfluss nach § 3 GemHVO		2020	2021	2022	2023	2024	2025
Nr. Konten		endgültiges Rechnungsergebnis	Haushaltsplan	Haushaltsplan	Fpl-Jahr	Fpl-Jahr	Fpl-Jahr
		- € -					
Zahlungsmittelfluss aus laufender Verwaltungstätigkeit (direkte Methode)							
1	Summe der Einzahlungen aus laufender Verwaltungstätigkeit	28.706.582,94	27.720.370,00	28.799.194,00	29.883.100,00	31.079.050,00	32.490.300,00
2	Summe der Auszahlungen aus laufender Verwaltungstätigkeit	24.974.721,72	27.452.726,00	28.521.685,00	29.384.500,00	29.970.400,00	30.594.800,00
3	Zahlungsmittelüberschuss / Zahlungsmittelbedarf aus laufender Verwaltungstätigkeit	3.731.861,22	267.644,00	277.509,00	498.600,00	1.108.650,00	1.895.500,00
Zahlungsmittelfluss aus Investitionstätigkeit (direkte Methode)							
4	820 Einzahlungen aus Investitionszuweisungen und -zuschüssen sowie aus Investitionsbeiträgen	981.736,83	4.009.505,00	3.662.305,00	744.305,00	129.305,00	44.305,00
4.1	Pos. 4: davon aus Schlüsselzuweisungen	0,00	0,00	0,00	0,00	0,00	0,00
4.2	Pos. 4: davon aus zweckgebundenen Einzahlungen für die ordentliche Tilgung von Investitionskrediten	0,00	0,00	0,00	0,00	0,00	0,00
4.3	Pos. 4: davon aus zweckgebundenen Einzahlungen für die Auszahlungen an das Sondervermögen Hessenkasse	0,00	0,00	0,00	0,00	0,00	0,00
5	822 Einzahlungen aus Abgängen von Vermögensgegenständen des Sachanlagevermögens und des immateriellen Anlagevermögens	139.288,41	135.000,00	0,00	25.000,00	0,00	0,00
6	823 Einzahlungen aus Abgängen von Vermögensgegenständen des Finanzanlagevermögens	7.363,71	13.100,00	13.350,00	13.600,00	13.850,00	3.300,00
	davon Einzahlungen aus der Tilgung von gewährten Krediten	7.363,71	13.100,00	13.350,00	13.600,00	13.850,00	3.300,00
7	Summe der Einzahlungen aus Investitionstätigkeit	1.128.388,95	4.157.605,00	3.675.655,00	782.905,00	143.155,00	47.605,00
8	841 Auszahlungen für den Erwerb von Grundstücken und Gebäuden	1.345.425,12	15.000,00	24.500,00	0,00	0,00	500.000,00
9	842 Auszahlungen für Baumaßnahmen	1.982.172,75	4.740.000,00	3.819.000,00	0,00	0,00	0,00
10	840, 843 Auszahlungen für Investitionen in das sonstige Sachanlagevermögen und immaterielle Anlagevermögen	1.432.463,31	1.419.100,00	1.400.050,00	517.000,00	830.000,00	370.000,00
11	844 Auszahlungen für Investitionen in das Finanzanlagevermögen	84.102,82	16.500,00	1.016.000,00	16.500,00	16.800,00	17.000,00
	davon Auszahlungen aus der Gewährung von Krediten	0,00	0,00	0,00	0,00	0,00	0,00
12	Summe der Auszahlungen aus Investitionstätigkeit	4.824.164,00	6.190.600,00	6.259.550,00	533.500,00	846.800,00	887.000,00
13	Zahlungsmittelüberschuss / Zahlungsmittelbedarf aus Investitionstätigkeit	-3.695.775,05	-2.032.995,00	-2.583.895,00	249.405,00	-703.645,00	-839.395,00
14	Zahlungsmittelüberschuss / Zahlungsmittelbedarf	36.066,17	-1.765.351,00	-2.306.386,00	748.005,00	405.005,00	1.056.105,00
Zahlungsmittelfluss aus Finanzierungstätigkeit (direkte Methode)							
15	826 Einzahlungen aus der Aufnahme von Krediten und wirtschaftlich vergleichbaren Vorgängen für Investitionen	9.300,00	350.000,00	200.000,00	100.000,00	0,00	0,00
	davon Einzahlungen aus der Aufnahme von Umschuldungen	0,00	0,00	0,00	0,00	0,00	0,00
16	846 Auszahlungen für die Tilgung von Krediten und wirtschaftlich vergleichbaren Vorgängen für Investitionen sowie an das Sondervermögen Hessenkasse	123.983,03	164.017,00	68.930,00	88.930,00	138.930,00	138.930,00
16.1	Pos. 16: davon Auszahlungen für die ordentliche Tilgung von Krediten	123.983,03	164.017,00	68.930,00	88.930,00	138.930,00	138.930,00
16.2	Pos. 16: davon Auszahlungen aus der Tilgung von Umschuldungen	0,00	0,00	0,00	0,00	0,00	0,00
16.3	Pos. 16: davon Auszahlungen an das Sondervermögen Hessenkasse	0,00	0,00	0,00	0,00	0,00	0,00
17	Zahlungsmittelüberschuss / Zahlungsmittelbedarf aus Finanzierungstätigkeit	-114.683,03	185.983,00	131.070,00	11.070,00	-138.930,00	-138.930,00
18	Änderung des Zahlungsmittelbestandes zum Ende des Haushaltsjahres	-78.626,86	-1.579.368,00	-2.175.316,00	759.075,00	286.075,00	917.175,00
19	829 Haushaltswirksame Einzahlungen (u.a. fremde Finanzmittel, Rückzahlung von angelegten Kassenmitteln, Aufnahme von Liquiditätskrediten)	5.079.501,76	0,00	0,00	0,00	0,00	0,00
	davon Aufnahme von Liquiditätskrediten	0,00	0,00	0,00	0,00	0,00	0,00
20	849 Haushaltswirksame Auszahlungen (u.a. fremde Finanzmittel, Anlegung von Kassenmitteln, Rückzahlung von Liquiditätskrediten)	5.330.276,64	0,00	0,00	0,00	0,00	0,00
	davon Rückzahlung von Liquiditätskrediten	0,00	0,00	0,00	0,00	0,00	0,00
21	Zahlungsmittelüberschuss/Zahlungsmittelbedarf aus haushaltsunwirksamen Zahlungsvorgängen	-250.774,88	0,00	0,00	0,00	0,00	0,00
22	Bestand an Zahlungsmitteln zu Beginn des Haushaltsjahres	20.121.496,23	19.792.094,49	20.000.000,00	17.824.684,00	18.583.759,00	18.849.834,00
23	Veränderung des Bestandes an Zahlungsmitteln	-329.401,74	-1.579.368,00	-2.175.316,00	759.075,00	266.075,00	917.175,00
24	Bestand an Zahlungsmitteln am Ende des Haushaltsjahres	19.792.094,49	18.212.726,49	17.824.684,00	18.583.759,00	18.849.834,00	19.767.009,00

Verbindlichkeiten aus Krediten, Liquiditätskrediten sowie gegenüber dem Sondervermögen Hessenkasse zu Beginn des Haushaltsjahres 202 Erläuterungen

Verbindlichkeiten aus Krediten nach Abschluss des Vorjahres - Kernhaushalt -	1.226.000,00	€	Anzugeben ist der (ggf. voraussichtliche) Gesamtbetrag an Verbindlich
Verbindlichkeiten aus Liquiditätskrediten nach Abschluss des Vorjahres - Kernhaushalt -	0,00	€	Anzugeben ist der (ggf. voraussichtliche) Gesamtbetrag an Verbindlich
Verbindlichkeiten aus Krediten nach Abschluss des Vorjahres - Eigenbetriebe und Anstalten des öffentlichen Rechts nach HGO -	0,00	€	Anzugeben ist der (ggf. voraussichtliche) Gesamtbetrag an Verbindlich
Verbindlichkeiten aus Liquiditätskrediten nach Abschluss des Vorjahres - Eigenbetriebe und Anstalten des öffentlichen Rechts nach HGO -	0,00	€	Anzugeben ist der (ggf. voraussichtliche) Gesamtbetrag an Verbindlich
Gesamtbetrag aus Krediten und Liquiditätskrediten - Kernhaushalt und Eigenbetriebe und Anstalten des öffentlichen Rechts nach HGO	1.226.000,00	€	Anzugeben ist der Gesamtbetrag der Verbindlichkeiten gegenüber dem
Verbindlichkeiten gegenüber dem Sondervermögen Hessenkasse nach Abschluss des Vorjahres	0,00	€	Hessenkasse
Gesamtbetrag aus Krediten, Liquiditätskrediten sowie Verbindlichkeiten gegenüber dem Sondervermögen Hessenkasse - Kernhaushalt und Eigenbetriebe und Anstalten des öffentlichen Rechts nach HGO	1.226.000,00	€	

im Haushaltsjahr 2022 veranschlagte Kreditaufnahmen

im Haushaltsjahr veranschlagte Kreditaufnahmen - Kernhaushalt -

im Haushaltsjahr veranschlagte Kreditaufnahmen - Eigenbetriebe und Anstalten des öffentlichen Rechts nach HGO -

im Haushaltsjahr 2022 veranschlagte Tilgungen für Kredite sowie Auszahlungen an das Sondervermögen Hessenkasse

Ordentliche Tilgung - Kernhaushalt

Ordentliche Tilgung - Eigenbetriebe und Anstalten des öffentlichen Rechts nach HGO -

Außerordentliche Tilgung - Kernhaushalt -

Außerordentliche Tilgung - Eigenbetriebe und Anstalten des öffentlichen Rechts nach HGO -

Auszahlungen an das Sondervermögen Hessenkasse

Ordentliche Tilgung - Kernhaushalt	68.930,00	€	Die ordentliche Tilgung wird automatisch aus dem Blatt Finanzhaushalt
Ordentliche Tilgung - Eigenbetriebe und Anstalten des öffentlichen Rechts nach HGO -	0,00	€	
Außerordentliche Tilgung - Kernhaushalt -	0,00	€	
Außerordentliche Tilgung - Eigenbetriebe und Anstalten des öffentlichen Rechts nach HGO -	0,00	€	
Auszahlungen an das Sondervermögen Hessenkasse		€	Die Zahlungen an das Sondervermögen Hessenkasse werden automati
		€	Finanzhaushalt - Pos. 16.3 - übernommen.

Verbindlichkeiten aus Krediten, Liquiditätskrediten sowie gegenüber dem Sondervermögen Hessenkasse am Ende des Haushaltsjahres 2022

Voraussichtlicher Stand der Kredite am Ende des Haushaltsjahres - Kernverwaltung -	1.357.070,00	€	
Voraussichtlicher Stand der Kredite am Ende des Haushaltsjahres - Eigenbetriebe und Anstalten des öffentlichen Rechts nach HGO	0,00	€	
Voraussichtlicher Stand der Kredite am Ende des Haushaltsjahres - Kernverwaltung und Eigenbetriebe und Anstalten des öffentlichen Rechts nach HGO -	1.357.070,00	€	
Höchstbetrag der Liquiditätskredite Kernhaushalt laut Haushaltssatzung	0,00	€	
Höchstbetrag der Liquiditätskredite der Eigenbetriebe und Anstalten des öffentlichen Rechts	0,00	€	
Voraussichtlicher Stand der Liquiditätskredite zum Ende des Haushaltsjahres - Kernverwaltung -	0,00	€	
Voraussichtlicher Stand der Liquiditätskredite zum Ende des Haushaltsjahres - Eigenbetriebe und Anstalten des öffentlichen Rechts nach HGO -	0,00	€	
Voraussichtlicher Stand der Liquiditätskredite zum Ende des Haushaltsjahres - Kernverwaltung und Eigenbetriebe und Anstalten des öffentlichen Rechts nach HGO -	0,00	€	
Voraussichtlicher Stand der Verbindlichkeiten gegenüber dem Sondervermögen Hessenkasse zum Ende des Haushaltsjahres	0,00	€	
Voraussichtlicher Zahlungsmittelbestand am Ende des Haushaltsjahres 2022	17.824.684,00	€	

Produktbereichsplan gemäß Muster 12 zu § 4 Abs. 2 GemHVO

		Haushaltsjahr 2022							
		Haushaltsansatz							
Status:		ordentliche Erträge			ordentliche Aufwendungen				
PBNr	Produktbereich/Produktgruppe	absolut vor ILV	pro Einwohner	absolut nach ILV	pro Einwohner	absolut vor ILV	pro Einwohner	absolut nach ILV	pro Einwohner
1	Innere Verwaltung	698.615,00 €	41,77 €	698.615,00 €	41,77 €	4.251.171,00 €	254,20 €	4.251.171,00 €	254,20 €
2	Sicherheit und Ordnung	223.285,00 €	13,35 €	223.285,00 €	13,35 €	1.281.647,00 €	76,64 €	1.281.647,00 €	76,64 €
3	Schulträgeraufgaben	0,00 €	0,00 €	0,00 €	0,00 €	0,00 €	0,00 €	0,00 €	0,00 €
4	Kultur und Wissenschaft	12.750,00 €	0,76 €	12.750,00 €	0,76 €	270.914,00 €	16,20 €	270.914,00 €	16,20 €
5	Soziale Leistungen	2.000,00 €	0,12 €	2.000,00 €	0,12 €	141.450,00 €	8,46 €	141.450,00 €	8,46 €
6	Kinder-, Jugend- und Familienhilfe	2.970.673,00 €	177,63 €	2.970.673,00 €	177,63 €	6.896.940,00 €	412,40 €	6.896.940,00 €	412,40 €
7	Gesundheitsdienste	0,00 €	0,00 €	0,00 €	0,00 €	0,00 €	0,00 €	0,00 €	0,00 €
8	Sportförderung	63.022,00 €	3,77 €	63.022,00 €	3,77 €	680.388,00 €	40,68 €	680.388,00 €	40,68 €
9	Räumliche Planung und Entwicklung, Geoinformationen	12.552,00 €	0,75 €	12.552,00 €	0,75 €	240.497,00 €	14,38 €	240.497,00 €	14,38 €
10	Bauen und Wohnen	6.500,00 €	0,39 €	6.500,00 €	0,39 €	140.561,00 €	8,40 €	140.561,00 €	8,40 €
11	Ver- und Entsorgung	502.307,00 €	30,04 €	502.307,00 €	30,04 €	451.816,00 €	27,02 €	451.816,00 €	27,02 €
12	Verkehrsflächen und -anlagen, ÖPNV	532.055,00 €	31,81 €	532.055,00 €	31,81 €	2.457.730,00 €	146,96 €	2.457.730,00 €	146,96 €
13	Natur- und Landschaftspflege	183.763,00 €	10,99 €	183.763,00 €	10,99 €	1.115.278,00 €	66,69 €	1.115.278,00 €	66,69 €
14	Umweltschutz	0,00 €	0,00 €	0,00 €	0,00 €	14.017,00 €	0,84 €	14.017,00 €	0,84 €
15	Wirtschaft und Tourismus	251.566,00 €	15,04 €	251.566,00 €	15,04 €	1.028.422,00 €	61,49 €	1.028.422,00 €	61,49 €
16	Allgemeine Finanzwirtschaft	24.288.784,00 €	1.452,33 €	24.288.784,00 €	1.452,33 €	12.334.710,00 €	737,55 €	12.334.710,00 €	737,55 €
Gesamtsumme		29.747.872,00 €	1.778,75 €	29.747.872,00 €	1.778,75 €	31.305.541,00 €	1.871,89 €	31.305.541,00 €	1.871,89 €

Anmerkungen:
 Bei den ordentlichen Erträgen und ordentlichen Aufwendungen sind die Finanzerträge bzw. Zinsen und anderen Finanzaufwendungen zu berücksichtigen.
Für die ordentlichen Erträge und ordentlichen Aufwendungen sind jeweils die absoluten Beträge vor internen Leistungsverrechnungen (Spalten "absolut vor ILV") und nach internen Leistungsverrechnungen (Spalten "absolut nach ILV") anzugeben.
 Bei den Eingaben im Feld "Status" ist Folgendes zu beachten: Wenn es sich um reine Planzahlen handelt, ist der Status auf Haushaltsansatz zu setzen.
 Wenn Ist-Daten zum 31.12. des Haushaltsjahres vorliegen, ist der Status "Ist 31.12." zu wählen. Diese Auswahl ist auch dann vorzunehmen, wenn die Jahresabschlussbuchungen noch nicht vorliegen.
 Der Status "vorläufiges Rechnungsergebnis" ist zu wählen, sobald für das Haushaltsjahr ein vorläufiges, d.h. verwaltungsseitiges Rechnungsergebnis vorliegt. Sobald ein geprüftes Rechnungsergebnis vorliegt, ist dieser Status zu wählen.

Produktbereichsplan gemäß Muster 12 zu § 4 Abs. 2 GemHVO

		Haushaltsansatz 2021					
		Haushaltsansatz			Haushaltsansatz		
Status:		absolut vor ILV	pro Einwohner	absolut nach ILV	pro Einwohner	absolut vor ILV	pro Einwohner
	Produktbereich/Produktgruppe	absolut vor ILV	pro Einwohner	absolut nach ILV	pro Einwohner	absolut vor ILV	pro Einwohner
	1 Innere Verwaltung	680.697,00 €	40,70 €	680.697,00 €	40,70 €	4.079.625,00 €	243,94 €
	2 Sicherheit und Ordnung	214.632,00 €	12,83 €	214.632,00 €	12,83 €	1.289.366,00 €	77,10 €
	3 Schulträgeraufgaben	0,00 €	0,00 €	0,00 €	0,00 €	0,00 €	0,00 €
	4 Kultur und Wissenschaft	12.800,00 €	0,77 €	12.800,00 €	0,77 €	268.354,00 €	16,05 €
	5 Soziale Leistungen	2.000,00 €	0,12 €	2.000,00 €	0,12 €	151.450,00 €	9,06 €
	6 Kinder-, Jugend- und Familienhilfe	3.133.918,00 €	187,39 €	3.133.918,00 €	187,39 €	6.993.749,00 €	418,19 €
	7 Gesundheitsdienste	0,00 €	0,00 €	0,00 €	0,00 €	0,00 €	0,00 €
	8 Sportförderung	73.775,00 €	4,41 €	73.775,00 €	4,41 €	634.671,00 €	37,95 €
	9 Räumliche Planung und Entwicklung, Geoinformationen	12.552,00 €	0,75 €	12.552,00 €	0,75 €	290.415,00 €	17,37 €
	10 Bauen und Wohnen	6.200,00 €	0,37 €	6.200,00 €	0,37 €	141.596,00 €	8,47 €
	11 Ver- und Entsorgung	509.374,00 €	30,46 €	509.374,00 €	30,46 €	426.419,00 €	25,50 €
	12 Verkehrsflächen und -anlagen, ÖPNV	520.677,00 €	31,13 €	520.677,00 €	31,13 €	1.954.156,00 €	116,85 €
	13 Natur- und Landschaftspflege	174.632,00 €	10,44 €	174.632,00 €	10,44 €	1.117.516,00 €	66,82 €
	14 Umweltschutz	0,00 €	0,00 €	0,00 €	0,00 €	30.018,00 €	1,79 €
	15 Wirtschaft und Tourismus	378.492,00 €	22,63 €	378.492,00 €	22,63 €	999.912,00 €	59,79 €
	16 Allgemeine Finanzwirtschaft	22.885.513,00 €	1.368,42 €	22.885.513,00 €	1.368,42 €	11.515.750,00 €	688,58 €
	Gesamtsumme	28.605.262,00 €	1.710,43 €	28.605.262,00 €	1.710,43 €	29.892.997,00 €	1.787,43 €

Anmerkungen:
 Bei den ordentlichen Erträgen und ordentlichen Aufwendungen sind die Finanzerträge bzw. Zinsen und anderen Finanzaufwendungen zu berücksichtigen.
Für die ordentlichen Erträge und ordentlichen Aufwendungen sind jeweils die absoluten Beträge vor internen Leistungsverrechnungen (Spalten "absolut vor ILV") und nach internen Leistungsverrechnungen (Spalten "absolut nach ILV") anzugeben.
 Bei den Eingaben im Feld "Status" ist Folgendes zu beachten:
 Wenn es sich um reine Planzahlen handelt, ist der Status auf Haushaltsansatz zu setzen.
 Wenn Ist-Daten zum 31.12. des Haushaltsjahres vorliegen, ist der Status "Ist 31.12." zu wählen. Diese Auswahl ist auch dann vorzunehmen,
 wenn die Jahresabschlussbuchungen noch nicht vorliegen.
 Der Status "vorläufiges Rechnungsergebnis" ist zu wählen, sobald für das Haushaltsjahr ein vorläufiges, d.h. verwaltungsseitiges Rechnungsergebnis vorliegt. Sobald ein geprüftes Rechnungsergebnis vorliegt, ist dieser Status zu wählen.

Produktbereichsplan gemäß Muster 12 zu § 4 Abs. 2 GemHVO

		Haushaltsvorvorjahr									
		2020									
Status:		geprüftes Rechnungsergebnis					ordentliche Aufwendungen				
PBNr	Produktbereich/Produktgruppe	ordentliche Erträge					ordentliche Aufwendungen				
		absolut vor ILV	pro Einwohner	absolut nach ILV	pro Einwohner	absolut vor ILV	pro Einwohner	absolut nach ILV	pro Einwohner	absolut nach ILV	pro Einwohner
1	Innere Verwaltung	1.053.572,00 €	63,00 €	1.053.572,00 €	63,00 €	3.870.679,00 €	231,44 €	3.870.679,00 €	231,44 €	3.870.679,00 €	231,44 €
2	Sicherheit und Ordnung	214.868,00 €	12,85 €	214.868,00 €	12,85 €	1.103.060,00 €	65,96 €	1.103.060,00 €	65,96 €	1.103.060,00 €	65,96 €
3	Schulträgeraufgaben	0,00 €	0,00 €	0,00 €	0,00 €	0,00 €	0,00 €	0,00 €	0,00 €	0,00 €	0,00 €
4	Kultur und Wissenschaft	1.952,00 €	0,12 €	1.952,00 €	0,12 €	164.093,00 €	9,81 €	164.093,00 €	9,81 €	164.093,00 €	9,81 €
5	Soziale Leistungen	200,00 €	0,01 €	200,00 €	0,01 €	81.316,00 €	4,86 €	81.316,00 €	4,86 €	81.316,00 €	4,86 €
6	Kinder-, Jugend- und Familienhilfe	2.844.700,00 €	170,10 €	2.844.700,00 €	170,10 €	5.941.944,00 €	355,29 €	5.941.944,00 €	355,29 €	5.941.944,00 €	355,29 €
7	Gesundheitsdienste	0,00 €	0,00 €	0,00 €	0,00 €	0,00 €	0,00 €	0,00 €	0,00 €	0,00 €	0,00 €
8	Sportförderung	58.568,00 €	3,50 €	58.568,00 €	3,50 €	575.566,00 €	34,42 €	575.566,00 €	34,42 €	575.566,00 €	34,42 €
9	Räumliche Planung und Entwicklung, Geoinformationen	12.552,00 €	0,75 €	12.552,00 €	0,75 €	222.414,00 €	13,30 €	222.414,00 €	13,30 €	222.414,00 €	13,30 €
10	Bauen und Wohnen	8.272,00 €	0,49 €	8.272,00 €	0,49 €	122.122,00 €	7,30 €	122.122,00 €	7,30 €	122.122,00 €	7,30 €
11	Ver- und Entsorgung	434.112,00 €	25,96 €	434.112,00 €	25,96 €	383.129,00 €	22,91 €	383.129,00 €	22,91 €	383.129,00 €	22,91 €
12	Verkehrsflächen und -anlagen, ÖPNV	261.866,00 €	15,66 €	261.866,00 €	15,66 €	1.840.874,00 €	110,07 €	1.840.874,00 €	110,07 €	1.840.874,00 €	110,07 €
13	Natur- und Landschaftspflege	170.675,00 €	10,21 €	170.675,00 €	10,21 €	918.009,00 €	54,89 €	918.009,00 €	54,89 €	918.009,00 €	54,89 €
14	Umweltschutz	0,00 €	0,00 €	0,00 €	0,00 €	4.491,00 €	0,27 €	4.491,00 €	0,27 €	4.491,00 €	0,27 €
15	Wirtschaft und Tourismus	176.190,00 €	10,54 €	176.190,00 €	10,54 €	816.747,00 €	48,84 €	816.747,00 €	48,84 €	816.747,00 €	48,84 €
16	Allgemeine Finanzwirtschaft	24.394.505,00 €	1.458,65 €	24.394.505,00 €	1.458,65 €	11.270.108,60 €	673,89 €	11.270.108,60 €	673,89 €	11.270.108,60 €	673,89 €
Gesamtsumme		29.632.032,00 €	1.771,83 €	29.632.032,00 €	1.771,83 €	27.314.552,60 €	1.633,25 €	27.314.552,60 €	1.633,25 €	27.314.552,60 €	1.633,25 €

Anmerkungen:
 Bei den ordentlichen Erträgen und ordentlichen Aufwendungen sind die Finanzerträge bzw. Zinsen und anderen Finanzaufwendungen zu berücksichtigen.
Für die ordentlichen Erträge und ordentlichen Aufwendungen sind jeweils die absoluten Beträge vor internen Leistungsverrechnungen (Spalten "absolut vor ILV") und nach internen Leistungsverrechnungen (Spalten "absolut nach ILV") anzugeben.
 Bei den Eingaben im Feld "Status" ist Folgendes zu beachten: Wenn es sich um reine Planzahlen handelt, ist der Status auf "Status "Ist 31.12." zu wählen. Diese Auswahl ist auch dann vorzunehmen, wenn die Jahresabschlussbuchungen noch nicht vorliegen. Der Status "vorläufiges Rechnungsergebnis" ist zu wählen, sobald für das Haushaltsjahr ein vorläufiges, d.h. verwaltungsseitiges Rechnungsergebnis vorliegt. Sobald ein geprüftes Rechnungsergebnis vorliegt, ist dieser Status zu wählen.

Liquiditätsplanung gemäß Hinweis Nr. 7 zu § 105 HGO zur Ermittlung des genehmigungsfähigen Höchstbetrages der Liquiditätskredite

Eintragungen bitte nur in den blau hinterlegten Feldern und in Euro vornehmen
Zahlungsmittelbestand, Liquiditätskreditbestand, Einzahlungen und Auszahlungen bitte als positiven Wert eintragen

1.) Betrachtung laufende Verwaltungstätigkeit des Haushaltsjahres
Einzahlungen und Auszahlungen beziehen sich nur auf die laufende Verwaltungstätigkeit

Liquiditätsplanung für das Haushaltsjahr 2022 (wird automatisch übernommen aus "Deckblatt")

Monate	Zusätzliche Parameter	Einzahlungen	Auszahlungen	Saldo/Monat	Liquiditätsbedarf zum Monatsende unter Berücksichtigung vorhandener Liquidität und Liquiditätskrediten
Zahlungsmittelbestand zum 31.12. des Vorjahres	20.000.000 €				
Bestand an Liquiditätskrediten zum 31.12. des Vorjahres	- €				
Differenz	20.000.000 €	- €	- €	- €	20.000.000 €
Januar		- €	- €	- €	20.000.000 €
Februar		- €	- €	- €	20.000.000 €
März		- €	- €	- €	20.000.000 €
April		- €	- €	- €	20.000.000 €
Mai		- €	- €	- €	20.000.000 €
Juni		- €	- €	- €	20.000.000 €
Juli		- €	- €	- €	20.000.000 €
August		- €	- €	- €	20.000.000 €
September		- €	- €	- €	20.000.000 €
Oktober		- €	- €	- €	20.000.000 €
November		- €	- €	- €	20.000.000 €
Dezember		- €	- €	- €	20.000.000 €
Summe		- €	- €	- €	20.000.000 €
Werte gemäß Haushaltsplan		- €	- €	- €	- €
Differenz		- €	- €	- €	- €

Differenz (Zahlungsmittelbestand-Liquiditätskreditbestand) zzgl. Saldo/Monat Vormonat zzgl. Saldo/Monat

2. nachrichtliche Betrachtung Liquiditätskreditstand aus Vorjahren - Zwischenfinanzierungen

Liquiditätskreditbestand zum	2021	2021	2020	2020
davon für	31.12.	31.12.2022	31.12.2022	vor
Zwischenfinanzierung Investitionen		Kreditemächtigung wird voraussichtlich in Anspruch genommen am:		
Zwischenfinanzierung Investitionen		Kreditemächtigung wird in Anspruch genommen am:		
Zwischenfinanzierung Investitionen				
Zwischenfinanzierung von öffentlich-rechtlichen Forderungen (nachrichtliche Angabe, da die Auszahlungen oben bei der laufenden Verwaltungstätigkeit berücksichtigt sind)				
Verbleibender Liquiditätskreditbestand aus Vorjahren				

€ wird von oben stehender Berechnung übernommen

Kreditemächtigung erlischt nach § 103 Abs. 3 mit Inkrafttreten der Haushalts-satzung des aktuellen Haushaltsjahres

Kreditemächtigung nach § 103 erloschen, neue Finanzierung notwendig

(="hohe" Liquiditätskredite aus Vorjahren)

3. Betrachtung der Kreditierungen und Zwischenfinanzierung von Investitionen des Haushaltsjahres

Saldo id. Vort. gem. Haushaltsatzung	277.290,00 €		
vorgesehene beabsichtigte Tilgung (Tilgungszuschüsse im Rahmen von Sonderprogrammen sind zu berücksichtigen)	68.890,00 €		
Betrag zur Hessenkasse	208.397,90 €		
Differenz	208.575,00 €		
vorgesehene Auszahlungen für Investitionen	6.289.550,00 €		

Betrag wird automatisch übernommen aus Blatt "Finanzhaushalt"
Tilgung bitte als positiven Betrag eintragen
Betrag wird automatisch übernommen aus Blatt "Finanzhaushalt"

4. Betrachtung der Liquiditätsreserve

Berechnung Liquiditätsreserve gemäß § 106 Abs. 1 HGO	Planzahl	2021
Ausgangslaufende Verwaltungstätigkeit	ist	2020
Vorvorjahr	ist	2019
3. Vorjahr		
Summe		
Durchschnitt		
davon 2 v. H. als Liquiditätsreserve		
voraussichtlicher Zahlungsmittelbestand zum 1.1. des Haushaltsjahres		
Vorgaben des § 106 Abs. 1 HGO erfüllt		ja

27.452.726,00 € bitte als positiven Betrag eintragen
24.974.721,72 € bitte als positiven Betrag eintragen
24.060.484,64 € bitte als positiven Betrag eintragen
76.487.932,36 €
25.495.977,45 €
509.919,55 €
20.000.000,00 € wird von oben übernommen

nachrichtlich:
Hochbetrag Liquiditätskredite
höchste Inanspruchnahme

Haushaltsjahr
2021
2021

- €
- €

Aufsichtsbehördliche Anmerkungen zur Haushaltsgenehmigung

Die Haushaltssatzung enthält genehmigungspflichtige Teile
Einzelgenehmigung der Kredite wegen Gefährdung der dauernden Leistungsfähigkeit
Haushaltssicherungskonzept erforderlich und vorgelegt

ja
nein
nein

Individuelle Einschätzung der Aufsichtsbehörde zur dauernden finanziellen Leistungsfähigkeit der Kommune:

Bitte auswählen

Begründung der Einschätzung und Ausführungen zu Auflagen (Textfeld bitte mit Doppelklick öffnen)

(Ort, Erstelldatum)
(Behörde)
(Fachabteilung)
(Ansprechpartner(in))
(Telefon)

Übersicht Fraktionsmittel

Art	Haushaltsansatz		Ergebnis der Jahresrechnung	Erläuterungen
	2022 EUR	2021 EUR	2020 EUR	
1	2	3	4	5
1. Gesamtbetrag der Mittel nach § 36a Abs. 4 HGO (Prod. 01/10/10)	2.600	2.600	2.556	
1.1 Sockelbetrag für jede Fraktion (jährlich 156 EUR)	780	780	780	
1.2 Restbetrag nach Fraktionsstärke Betrag für jedes Fraktionsmitglied (jährlich 48 EUR)	1.728	1.776	1.776	
2. Aufteilung des Betrages unter 1 auf die einzelnen Fraktionen (pauschal für Personalkosten, Sachkosten ohne Öffentlichkeitsarbeit und Sachkosten für Öffentlichkeitsarbeit)				Mitglieder
2.1 CDU	972	972	972	17 GVTR
2.2 CWE	492	588	588	7 GVTR
2.3 Bündnis 90/GRÜNE	444	396	396	6 GVTR
2.4 SPD	348	348	348	4 GVTR
2.5 FDP	252	252	252	2 GVTR
2.6 AfD	0	0	0	1 GVTR
3. Zusätzlich an die einzelnen Fraktionen gewährte geldwerte Leistungen	Jahresbeträge			
	2022 EUR	2021 EUR	2020 EUR	
1. CDU				
1.1 Fraktionsräume einschl. Heizung, Reinigung, Beleuchtung (pauschal für Fraktionen)	553	371	553	
2. CWE	553	318	553	
3. BÜNDNIS 90/Grüne	-	-	-	
4. SPD	553	371	553	
5. FDP	-	-	-	
6. AfD	-	-	-	

Bilanz der Gemeinde Künzell zum 31.12.2020

	31.12.2020	31.12.2019		31.12.2020	31.12.2019
Aktiva					Passiva
1. Anlagevermögen	90.187.500,79 €	87.421.986,45 €	1. Eigenkapital	83.537.558,71 €	81.035.896,42 €
1.1 Immaterielle Vermögensgegenstände	10.042.266,13 €	9.450.701,85 €	1.1 Nettoposition	60.418.659,37 €	60.418.659,37 €
1.1.1 Konzessionen, Lizenzen und ähnliche Rechte	212.231,38 €	188.010,38 €	1.2 Rücklagen und Sonderrücklagen	20.817.237,05 €	18.414.146,90 €
1.1.2 Geleistete Investitionszuwendungen und -zuschüsse	9.830.034,75 €	9.262.691,47 €	1.2.1 Rücklagen aus Überschlüssen des ordentlichen Ergebnisses	15.809.182,57 €	14.173.648,55 €
1.2 Sachanlagen	67.313.867,84 €	65.225.776,01 €	1.2.2 Rücklagen aus Überschlüssen des außerordentlichen Ergebnisses	4.808.054,48 €	4.240.498,35 €
1.2.1 Grundstücke, grundstücksgleiche Rechte	23.076.362,94 €	22.315.374,49 €	1.2.3 Zweckgebundene Rücklagen	-	-
1.2.2 Bauten, einschl. Bauten auf fremden Grundstücken	24.738.333,00 €	24.890.986,00 €	1.2.4 Sonderrücklagen	-	-
1.2.3 Sachanlagen im Gemeingebrauch, Infrastrukturvermögen	13.517.895,88 €	13.410.193,88 €	1.2.4.1 Stiftungskapital	-	-
1.2.4 Anlagen und Maschinen zur Leistungserstellung	505.683,06 €	530.515,00 €	1.2.4.2 Sonstige Sonderrücklagen	-	-
1.2.5 andere Anlagen, Betriebs- und Geschäftsausstattung	3.454.231,96 €	2.906.243,81 €	1.3 Ergebnisverwendung	2.501.662,29 €	2.203.090,15 €
1.2.6 geleistete Anzahlungen und Anlagen im Bau	2.021.361,00 €	1.172.462,83 €	1.3.1 Ergebnisvortrag	-	-
1.3 Finanzanlagen	12.831.366,82 €	12.745.508,59 €	1.3.1.1 Ordentliche Ergebnisse aus Vorjahren	-	-
1.3.1 Anteile an verbundenen Unternehmen	-	-	1.3.1.2 Außerordentliche Ergebnisse aus Vorjahren	-	-
1.3.2 Ausleihungen an verbundene Unternehmen	11.211.389,47 €	11.211.389,47 €	1.3.2 Jahresüberschuss/Jahresfehlbetrag	-	-
1.3.3 Beteiligungen	-	-	1.3.2.1 Ordentlicher Jahresüberschuss/ Jahresfehlbetrag	2.317.478,48 €	1.635.534,02 €
1.3.4 Ausleihungen an Unternehmen, mit denen ein Beteiligungsverhältnis besteht	-	-	1.3.2.2 Außerordentlicher Jahresüberschuss/ Jahresfehlbetrag	184.183,81 €	567.556,13 €
1.3.5 Wertpapiere des Anlagevermögens	1.007.916,86 €	993.096,65 €	2. Sonderposten	18.587.824,95 €	18.125.440,41 €
1.3.6 Sonstige Ausleihungen (sonstige Finanzanlagen)	612.160,49 €	541.022,47 €	2.1 Sonderposten aus erhaltenen Investitionszuweisungen, -zuschüssen und Investitionsbeiträgen	18.354.854,95 €	17.881.726,41 €
2. Umlaufvermögen	22.444.959,82 €	22.367.619,53 €	2.1.1 Zuweisungen vom öffentlichen Bereich	9.106.588,09 €	8.501.409,46 €
2.1 Vorräte einschließlich Roh-, Hilfs- und Betriebsstoffe	2.067,38 €	4.015,00 €	2.1.2 Zuschüsse vom nicht öffentlichen Bereich	25.970,00 €	27.386,00 €
2.2 Fertige und unfertige Erzeugnisse, Leistungen und Waren	2.650.797,95 €	2.242.108,30 €	2.1.3 Investitionsbeiträge	9.222.286,86 €	9.352.950,95 €
2.3 Forderungen und sonstige Vermögensgegenstände	1.265.683,30 €	1.154.506,22 €	2.2 Sonstige Sonderposten	232.970,00 €	243.714,00 €
2.3.1 Forderungen aus Zuweisungen, Zuschüssen, Transferleistungen, Investitionszuweisungen und -zuschüssen und Investitionsbeiträgen	331.942,24 €	544.842,76 €	3. Rückstellungen	6.151.772,82 €	6.590.463,71 €
2.3.2 Forderungen aus Steuern und steuerähnlichen Abgaben	28.931,42 €	24.855,38 €	3.1 Rückstellungen für Pensionen und ähnliche Verpflichtungen	4.400.502,00 €	4.687.022,00 €
2.3.3 Forderungen aus Lieferungen und Leistungen	349.296,56 €	124.168,65 €	3.2 Rückstellungen für Finanzausgleich und Steuerschuldverhältnisse von Abfalldeponien	1.253.600,00 €	1.494.100,00 €
2.3.4 Forderungen gegen verbundene Unternehmen, Sondervermögen und Beteiligungen	674.944,43 €	393.735,29 €	3.4 Rückstellungen für die Sanierung von Altlasten	-	-
2.3.5 Sonstige Vermögensgegenstände	19.792.094,49 €	20.121.496,23 €	3.5 Sonstige Rückstellungen	497.670,82 €	409.341,71 €
2.4 Flüssige Mittel	66.868,88 €	73.848,32 €	4. Verbindlichkeiten	2.846.146,88 €	2.720.472,82 €
3. Rechnungsabgrenzungsposten	66.868,88 €	66.868,88 €	4.1 Anleihen	-	-
3.1 aktive Rechnungsabgrenzungsposten	66.868,88 €	66.868,88 €	4.2 Verbindlichkeiten aus Kreditaufnahmen für Investitionen	1.503.163,88 €	1.617.856,91 €
4. nicht durch Eigenkapital gedeckter Fehlbetrag	-	-	4.2.1 Verbindlichkeiten gegenüber Kreditinstituten	1.294.663,58 €	1.353.340,33 €
			davon mit einer Restlaufzeit bis zu einem Jahr: 67.976,75 €		
			4.2.2 Verbindlichkeiten gegenüber öffentlichen Kreditgebern	208.500,30 €	264.516,58 €
			davon mit einer Restlaufzeit bis zu einem Jahr: 56.016,28 €		
			4.2.3 Verbindlichkeiten ggü. sonstigen Kreditgebern	-	-
			davon mit einer Restlaufzeit bis zu einem Jahr: 0,00 €		
			4.3 Verbindlichkeiten aus Kreditaufnahmen zur Liquiditätssicherung	-	-
			4.4 Verbindlichkeiten aus kreditähnlichen Rechtsgeschäften	-	-
			4.5 Verbindlichkeiten aus Zuweisungen, Zuschüssen, Transferleistungen und Investitionszuweisungen und -zuschüssen sowie Investitionsbeiträgen	152.052,05 €	224.536,89 €
			4.6 Verbindlichkeiten aus Lieferungen und Leistungen	571.101,58 €	529.488,60 €
			4.7 Verbindlichkeiten aus Steuern und steuerähnlichen Abgaben	4,86 €	-
			4.8 Verbindlichkeiten gegenüber verbundenen Unternehmen und gegenüber Unternehmen, mit denen ein Beteiligungsverhältnis besteht und Sondervermögen	389.044,40 €	80.116,55 €
			4.9 Sonstige Verbindlichkeiten	230.780,11 €	268.473,87 €
Summe Aktiva	112.699.329,49 €	109.863.454,30 €	5. Rechnungsabgrenzungsposten	1.576.026,13 €	1.391.180,94 €
			5.1 Passive Rechnungsabgrenzung	1.576.026,13 €	1.391.180,94 €
			Summe Passiva	112.699.329,49 €	109.863.454,30 €

Jahresabschluss 2020 Gemeinde Künzell

Ergebnisrechnung 2020 - Euro -						
Künzell						
Nr.	Bezeichnung		Ergebnis 2019	Fortg. Ansatz 2020	Ergebnis 2020	Vergl. Fortg. Ansatz- Ergebnis
01	Privatrechtliche Leistungsentgelte		-540.225,71	-504.200,00	-366.881,52	-137.318,48
02	Öffentlich-rechtliche Leistungsentgelte		-826.727,18	-855.300,00	-659.594,05	-195.705,95
03	Kostenersatzleistungen und -erstattungen		-462.562,36	-355.500,00	-321.445,17	-34.054,83
04	Bestandsveränderungen und andere akt. Eigenleistg.		0,00	0,00	0,00	0,00
05	Steuern steuerähnl. Ertr.einschl.Ertr.aus ges.Uml.		-15.269.912,12	-15.015.000,00	-15.150.811,24	135.811,24
06	Erträge aus Transferleistungen		-620.608,80	-630.000,00	-620.608,79	-9.391,21
07	Ertr.a.Zuweisgn.u.Zusch.f.lfd.Zwecke u.allg.Uml.		-9.151.885,40	-9.643.025,00	-10.701.726,63	1.058.701,63
08	Ertr.a.Aufl.v.Sonderp.a.Inv.zuw.-zusch.u.-Beitr.		-846.301,68	-759.383,00	-810.629,53	51.246,53
09	Sonstige ordentliche Erträge		-869.326,69	-716.620,00	-931.623,18	215.003,18
10	Summe der ordentlichen Erträge (Pos. 1 - 9)		-28.587.549,94	-28.479.028,00	-29.563.320,11	1.084.292,11
11	Personalaufwendungen		7.479.171,38	8.270.130,00	7.942.401,86	327.728,14
12	Versorgungsaufwendungen		611.300,87	631.200,00	648.756,97	-17.556,97
13	Aufwendungen für Sach- und Dienstleistungen		3.828.961,11	4.983.860,00	3.732.228,36	1.251.631,64
14	Abschreibungen		2.162.286,72	2.189.325,00	2.344.835,16	-155.510,16
15	Aufw.f. Zuweisungen und Zuschüsse s.bes.Finanzaufw		1.493.648,58	1.839.400,00	1.362.965,94	476.434,06
16	Steueraufw.einschl.Aufw.a.ges.Uml.verpfl.		11.341.002,91	11.433.100,00	11.204.516,30	228.583,70
17	Transferaufwendungen		5.008,68	7.250,00	3.142,50	4.107,50
18	Sonstige ordentliche Aufwendungen		16.562,21	21.650,00	19.975,97	1.674,03
19	Summe der ordentlichen Aufwendungen (Pos. 11 - 18)		26.937.942,46	29.375.915,00	27.258.823,06	2.117.091,94
20	Verwaltungsergebnis (Pos. 10 ./ Ps. 19)		-1.649.607,48	896.887,00	-2.304.497,05	3.201.384,05
21	Finanzerträge		-51.653,79	-31.150,00	-68.710,97	37.560,97
22	Zinsen und ähnliche Aufwendungen		65.727,25	56.930,00	55.729,54	1.200,46
23	Finanzergebnis (Pos. 21 - Pos. 22)		14.073,46	25.780,00	-12.981,43	38.761,43
24	Ordentliches Ergebnis (Pos. 20 + Pos. 23)		-1.635.534,02	922.667,00	-2.317.478,48	3.240.145,48
25	Außerordentliche Erträge		-700.673,49	0,00	-205.387,91	205.387,91
26	Außerordentliche Aufwendungen		133.117,36	0,00	21.204,10	-21.204,10
27	Außerordentliches Ergebnis (Pos. 25 ./ Pos. 26)		-567.556,13	0,00	-184.183,81	184.183,81
28	Jahresergebnis (Pos. 24 + Pos. 27)		-2.203.090,15	922.667,00	-2.501.662,29	3.424.329,29

Jahresabschluss 2020 Gemeinde Künzell

Finanzrechnung 2020 - Euro -						
Künzell						
Nr.	Bezeichnung		Ergebnis des Vorjahres 2019	Fortgeschrieben er Ansatz des HHJ 2020	Ergebnis des HHJ 2020	Vergl. fortgeschr. Ansatz ./Ergebnis HHJ 2020
01	1 Privatrechtliche Leistungsentgelte		522.014,17	504.200,00	364.391,01	139.808,99
02	2 Öffentlich-rechtliche Leistungsentgelte		816.192,78	855.300,00	707.709,58	147.590,42
03	3 Kostenersatzleistungen und -erstattungen		421.768,47	355.500,00	355.213,65	286,35
04	4 Steuern und steuerähnliche Erträge einschließlich Erträge		15.346.973,01	15.015.000,00	15.336.149,43	-321.149,43
04A	aus gesetzlichen Umlagen					
05	5 Einzahlungen aus Transferleistungen		620.608,80	630.000,00	620.608,79	9.391,21
06	6 Zuweisungen und Zuschüsse für laufende Zwecke und allgemeine Umlagen		9.133.286,07	9.643.025,00	10.771.570,28	-1.128.545,28
07	7 Zinsen und sonstige Finanzeinzahlungen		49.331,52	31.150,00	50.019,83	-18.869,83
08	8 Sonstige ordentliche Einzahlungen und sonstige außerordentliche		633.151,18	548.320,00	500.900,37	47.419,63
08A	Einzahlungen, die sich nicht aus Investitionstätigkeit ergeben					
09	9 Summe der Einzahlungen aus laufender Verwaltungstätigkeit (Nr. 1 bis 8)		27.543.326,00	27.582.495,00	28.706.562,94	-1.124.067,94
10	10 Personalauszahlungen		-7.468.034,66	-8.270.130,00	-7.915.141,04	-354.988,96
11	11 Versorgungsauszahlungen		-508.350,73	-539.500,00	-523.626,64	-15.873,36
12	12 Auszahlungen für Sach- und Dienstleistungen		-3.478.777,68	-4.983.860,00	-3.597.096,50	-1.386.763,50
13	13 Auszahlungen für Transferleistungen		-4.648,68	-7.250,00	-3.517,50	-3.732,50
14	14 Auszahlungen für Zuweisungen und Zuschüsse für laufende Zwecke sowie		-1.437.650,79	-1.839.400,00	-1.471.057,22	-368.342,78
14A	besondere Finanzauszahlungen					
15	15 Auszahlungen für Steuern einschließlich Auszahlungen		-11.007.443,41	-11.433.100,00	-11.406.139,40	-26.960,60
15A	aus gesetzlichen Umlageverpflichtungen					
16	16 Zinsen und ähnliche Auszahlungen		-54.524,00	-45.730,00	-44.526,29	-1.203,71
17	17 Sonstige ordentliche Auszahlungen und sonstige außerordentliche		-101.054,69	-21.650,00	-13.617,13	-8.032,87
17A	Auszahlungen, die sich nicht aus Investitionstätigkeit ergeben					
18	18 Summe Auszahlungen aus laufender Verwaltungstätigkeit (Nr. 10 bis 17)		-24.060.484,64	-27.140.620,00	-24.974.721,72	-2.165.898,28
19	19 Zahlungsmittelüberschuss/ Zahlungsmittelbedarf aus laufender		3.482.841,36	441.875,00	3.731.841,22	-3.289.966,22
19A	Verwaltungstätigkeit (Nr. 9 ./ Nr. 18)					
20	20 Einzahlungen aus Investitionszuweisungen und Zuschüssen		803.071,02	4.007.505,00	981.736,83	3.025.768,17
20A	sowie aus Investitionsbeiträgen					
21	21 Einzahlungen aus Abgängen von Vermögensgegenständen des Sachanlagevermögens		1.938.897,59		139.288,41	-139.288,41
21A	und des immateriellen Anlagevermögens					
22	22 Einzahlungen aus Abgängen von Vermögensgegenständen des Finanzanlagevermögens		12.423,37	12.900,00	7.363,71	5.536,29
23	23 Summe Einzahlungen aus Investitionstätigkeit (Nr. 20 bis 22)		2.754.391,98	4.020.405,00	1.128.388,95	2.892.016,05
24	24 Auszahlungen für den Erwerb von Grundstücken und Gebäuden		-986.926,47	-1.012.600,00	-1.345.425,12	332.825,12
25	25 Auszahlungen für Baumaßnahmen		-2.245.615,60	-4.497.000,00	-1.962.172,75	-2.534.827,25
26	26 Auszahlungen für Investitionen in das sonstige Sachanlagevermögen		-1.205.424,13	-1.512.400,00	-1.432.463,31	-79.936,69
26A	und immaterielle Anlagevermögen					
27	27 Auszahlungen für Investitionen in das Finanzanlagevermögen		-91.819,56	-15.000,00	-84.102,82	69.102,82
28	28 Summe Auszahlungen aus Investitionstätigkeit (Nr. 24 bis 27)		-4.529.785,76	-7.037.000,00	-4.824.164,00	-2.212.836,00
29	29 Zahlungsmittelüberschuss/ Zahlungsmittelbedarf aus		-1.775.393,78	-3.016.595,00	-3.695.775,05	679.180,05
29A	Investitionstätigkeit (Nr. 23 ./ Nr. 28)					
29B	30 Zahlungsmittelüberschuss/ Zahlungsmittelbedarf (Nr. 19 und 29)		1.707.447,58	-2.574.720,00	36.066,17	-2.610.786,17
30	31 Einzahlungen aus der Aufnahme von Krediten und inneren Darlehen			400.000,00	9.300,00	390.700,00
30A	und wirtschaftlich vergleichbaren Vorgängen für Investitionen					

Jahresabschluss 2020 Gemeinde Künzell

Finanzrechnung 2020 - Euro -						
Künzell						
Nr.	Bezeichnung		Ergebnis des Vorjahres 2019	Fortgeschrieben er Ansatz des HHJ 2020	Ergebnis des HHJ 2020	Vergl. fortgeschr. Ansatz ./Ergebnis HHJ 2020
31	32 Auszahlungen für die Tilgung von Krediten und inneren Darlehen		-123.993,03	-124.017,00	-123.993,03	-23,97
31A	und wirtschaftlich vergleichbaren Vorgängen für Investitionen					
32	33 Zahlungsmittelüberschuss/ Zahlungsmittelbedarf aus Finanzierungstätigkeit		-123.993,03	275.983,00	-114.693,03	390.676,03
32A	(Nr. 31 ./ Nr. 32)					
32B	34 Änderung des Zahlungsmittelbestandes zum		1.583.454,55	-2.298.737,00	-78.626,86	-2.220.110,14
32C	Ende des Haushaltsjahres (Nr. 30 und Nr. 33)					
33	35 Haushaltsunwirksame Einzahlungen (u.a. fremde Finanzmittel,		5.381.385,93		5.079.501,76	-5.079.501,76
34	36 Haushaltsunwirksame Auszahlungen (u.a. fremde Finanzmittel,		-5.244.771,47		-5.330.276,64	5.330.276,64
35	37 Zahlungsmittelüberschuss/ Zahlungsmittelbedarf aus		136.614,46		-250.774,88	250.774,88
35A	haushaltsunwirksamen Zahlungsvorgängen (Nr. 35 ./ Nr. 36)					
36	38 Bestand an Zahlungsmitteln zu Beginn des Haushaltsjahres		18.401.427,22		20.121.496,23	-20.121.496,23
37	39 Veränderung des Bestandes an Zahlungsmitteln (Nr. 34 und 37)		1.720.069,01	-2.298.737,00	-329.401,74	-1.969.335,26
38	40 Bestand an Zahlungsmitteln am Ende des Haushaltsjahres (Nr. 38 und 39)		20.121.496,23	-2.298.737,00	19.792.094,49	-22.090.831,49